

大 阪 府 市町村ハンドブック

令和7年11月

大阪府総務部市町村局 編集
(公財)大阪府市町村振興協会 発行



ワクワク夢おどる



宝くじ



たこ焼きクーちゃん

「サマージャンボ宝くじ」及び「ハロウィンジャンボ宝くじ」の収益金は、販売実績等に応じて、各都道府県市町村振興協会に配分されます。

本協会では、配分された収益金を府内市町村に交付しており、各市町村において公共事業をはじめ、少子・高齢化対策、地域情報化対策等の事業に活用されています。

当ハンドブックも、同宝くじの収益金を活用し、発行しているものです。

宝くじは、ぜひ大阪府内でお買い求めください！



目次

1. 市町村別概要

大 阪 市	4	高 石 市	54
堺 市	6	藤 井 寺 市	56
岸 和 田 市	8	東 大 阪 市	58
豊 中 市	10	泉 南 市	60
池 田 市	12	四 條 畷 市	62
吹 田 市	14	交 野 市	64
泉 大 津 市	16	大 阪 狭 山 市	66
高 槻 市	18	阪 南 市	68
貝 塚 市	20	島 本 町	70
守 口 市	22	豊 能 町	72
枚 方 市	24	能 勢 町	74
茨 木 市	26	忠 岡 町	76
八 尾 市	28	熊 取 町	78
泉 佐 野 市	30	田 尻 町	80
富 田 林 市	32	岬 町	82
寝 屋 川 市	34	太 子 町	84
河 内 長 野 市	36	河 南 町	86
松 原 市	38	千 早 赤 阪 村	88
大 東 市	40		
和 泉 市	42	市（除大阪市・堺市）合計・平均 …	90
箕 面 市	44	町村合計・平均 …	92
柏 原 市	46	市町村（除大阪市・堺市）合計・平均 …	94
羽 曳 野 市	48	府内合計・平均 …	96
門 真 市	50	資料出典等一覧 …	98
摂 津 市	52		

2. 関係資料集

(1) 市町村の長の氏名及び役所・役場の所在地一覧	102
(2) 長及び議員選挙の投票実績及び任期満了日並びに議員定数の状況	104
(3) 市町村別議会開催状況一覧	106
(4) 市町村総合計画等の策定状況	107
(5) 連携協約・協議会・一部事務組合・広域連合・事務委託・機関等の共同設置の現況	108
(6) 地方公営企業（地方独立行政法人を含む）及び土地開発公社の実施状況	113
(7) 令和7年度普通交付税算定結果一覧	116
(8) 令和6年度決算に基づく健全化判断比率等一覧	118
(9) 市町村税税率一覧	120
(10) 市町村別その他順位つき資料一覧	122
(11) 市町村別公共施設整備状況一覧	134
(12) 特例市並みの権限移譲の状況一覧（平成22年～令和7年度移譲事務）	137
(13) 選挙区	138
(14) 市町村別メモ	140

大阪府

■面積 (R7.1.1現在)

行政区域面積 1,905.34km²

市街化区域面積 95,999ha

■ 人口動態 (R2.10.1(国調))

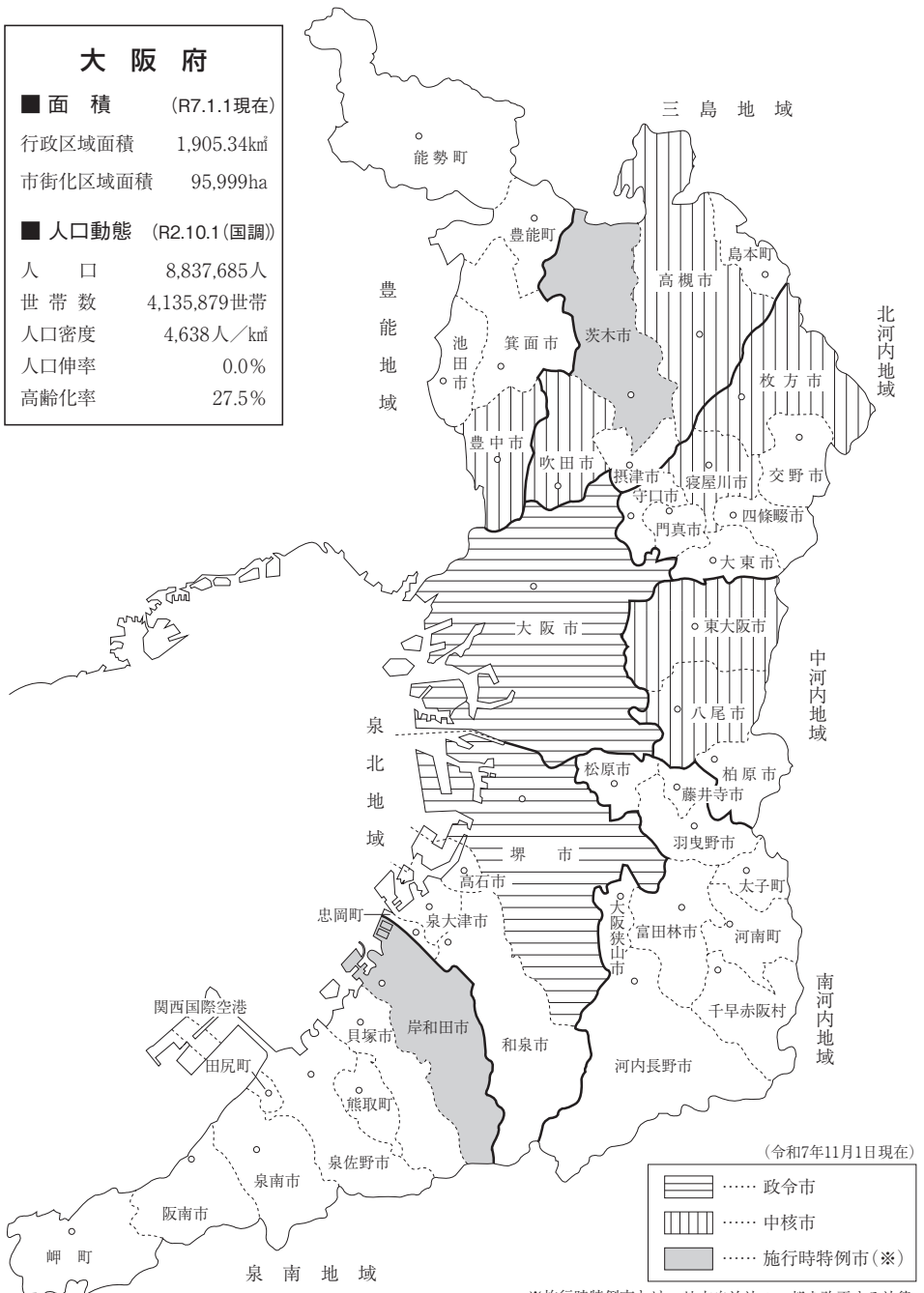
人 口 8,837,685人

世帶數 4,135,879世帶

人口密度 4,638人/km²

人口伸率 0.0%

高齡化率 27.5%




※施行時特例市とは…地方自治法の一部を改正する法律
(平成27年4月1日施行)による
特例市制度の廃止の際、現に特例市
である市

1. 市町村別概要

注意事項

大阪市・堺市を除く市町村別概要中の都市平均や町村平均はそれぞれの調査時点における数値である。

	所在地	〒530-8201 大阪市北区中之島1丁目3番20号			花	サクラ・パンジー	木	—	鳥	—
	電 話	06-6208-8181			姉妹・友好等都市提携					
	市長	よこやま ひでゆき 横山 英幸 (44歳)			キヤンパロ(ブラジル)、シカゴ(米)、上議(中)、ミシガン(米)、セント・ペテルブルグ(露)、ミラノ(伊)、ハンブルク(独)、 グレーター・ペンシルベニア(米)、ブエノスアイレス(アルゼンチン)、ブダペスト(ハンガリー)、釜山(韓)、香港(中)、 シンガポール、バンコク(タイ)、クアラルンプール(マレーシア)、マニラ(フィリピン)、ジャカルタ(インドネシア)、ソウル(韓)、 ホーチミン・シティ(ベトナム)、ムンバイ(インド)、天津(中)、オーランド(ニュージーランド)、長野県飯山市					
第1期 任期R9.4.8		副市長	高橋 徹 山本 剛史 西山 忠邦			沿 革				
会派 構成	議 長	杉村幸太郎		副議長	山田 正和		明22.	4. 1	市制施行	
	維 公 自	豊 共 無 大 福		合 計	条 例	任 期	明30.	4. 1	第1次市域拡張	
	新 明 民	く し 産 属 に し		81	定 数	81	大14.	4. 1	第2次市域拡張	
43 17 11		5 2 1 1 1	—		—	—	昭 7.	10. 1	行政区再編	
—		—	—		—	—	昭18.	4. 1	行政区再編	
—		—	—		—	—	昭30.	4. 3	第3次市域拡張	
—		—	—		—	—	昭31.	9. 1	政令指定都市	
—		—	—		—	—	昭49.	7. 22	行政区再編	
—		—	—		—	—	平成.	2. 3	行政区再編	

(R7. 11. 1現在)

【概要】

(1) 人口

区 分	人 口 (人)	15歳未満 人口割合 (%)	15～64歳 人口割合 (%)	65歳以上 人口割合 (%)	世帯数 (世帯)
H22.10. 1(国調)	2,665,314	11.7	65.7	22.7	1,317,990
H27.10. 1(国調)	2,691,185	11.2	63.6	25.3	1,354,793
R 2.10. 1(国調)	2,752,412	11.0	63.5	25.5	1,469,718
R 7. 9. 1(推計)	2,815,302	—	—	—	1,593,351

(2) 人口動態

区 分	人口密度 (人/km ²)	人口伸率 (%)	高齢化率 (%)	昼夜間 人口比率 (%)
H22.10. 1(国調)	11,981	1.4	22.7	132.8
H27.10. 1(国調)	11,950	1.0	25.3	131.7
R 2.10. 1(国調)	12,216	2.3	25.5	128.4

(3) 面積

行政区域面積 (R7.3.31現在)	225.34 km ²
市街化区域面積 (R7.3.31現在)	21,145 ha

(4) 有権者数(R7.9現在)

男	女	計
1,084,640 人	1,181,342 人	2,265,982 人

【産業】

(1) 産業構造(R2国調)

区 分	就業人口(人)	構成比(%)
第 1 次 産 業	1,144	0.1
第 2 次 産 業	211,891	19.8
第 3 次 産 業	808,471	75.4
計(分類不能含む)	1,072,465	100.0

(2) 農業・工業・商業

農 業 (R 2 年・確報)	総農家数 348 戸	経営耕地面積 9,389 a	
工 業 (R 3 年・確報)	事業所数 4,989 所	従業者数 110,834 人	製造品出荷額 35,315 億円
商 業 (R 3 年・確報)	事業所数 34,597 所	従業者数 415,955 人	年間商品販売額 397,274 億円

【行政職員】

(1) 職員数(R7.4.1現在)

全 部 門	36,354 人 (13.1 人/人口千人)
普通会計 計	33,886 人 (12.2 人/人口千人)
一般行政	15,146 人 (5.5 人/人口千人)
特別行政	18,740 人 (6.7 人/人口千人)
その他の会計 計	2,468 人 (0.9 人/人口千人)
普通会計 類似団体 (R6.4.1現在)	31,641 人 (114.74 人/人口万人)

(2) ラスパイレス指数

R6. 4. 1	99.0
----------	------

【施策】

(1) 令和 7 年度主要施策

(百万円)

項 目	予算額
0～2歳児の保育料無償化に向けた取組	3,499
外国につながる児童生徒の受入れ・共生のための教育推進事業	393
介護予防の更なる推進“すかい”プロジェクト	494
万博関連事業	30,471
DX推進事業	6,382

(2) 今後の課題

(百万円)

項 目	事業費
市民サービスの充実	—
府市一体による大阪の成長の実現	—
新たな自治の仕組みの構築	—
未来へつなぐ市政改革	—

【祭・行事】 [1月]：十日戎、大阪国際女子マラソン大会、[2月]：大阪マラソン、[3月]：大相撲三月場所、[4月]：造幣局桜の通り抜け、

[5月]：大阪城トリアスロン、[6月]：愛染祭、[7月]：天神祭、住吉祭、[9月]：大阪クラシック、

[9月]：世界スーパージュニアテニス選手権大会、[10月]：なにわ淀川花火大会、[4～1月]：大阪・光の豊宴

【名産・特産品】 栗おこし、塩昆布、大阪市なにわの伝統野菜、欄間、唐木指物、仏壇、鋳器、銅器、三味線、べっ甲、太鼓、菅細工、曲げ物

【財政】(1) 決算収支（普通会計）

(百万円、%)

	歳入	歳出	実質収支	単年度収支	実質収支比率	標準財政規模	経常収支比率	財政力指数
R6年度	2,089,132	2,064,170	20,568	4,136	2.3	911,210	89.8	0.935
R5年度	1,975,047	1,951,351	16,433	△ 9,340	1.8	889,352	92.0	0.919
R4年度	1,938,281	1,906,783	25,773	△ 5,024	3.0	872,042	92.4	0.923

(2) 主な歳入・歳出

(百万円、%)

区分	R6年度	構成比	R5年度	構成比	R4年度	構成比
歳入計	2,089,132	100.0	1,975,047	100.0	1,938,281	100.0
地方税	830,468	39.8	804,353	40.7	785,946	40.5
地方交付税	46,534	2.2	45,701	2.3	46,570	2.4
普通交付税	45,230	2.2	44,317	2.2	45,233	2.3
国・府支出金	674,093	32.3	658,190	33.3	659,395	34.0
地方債	130,232	6.2	112,033	5.7	104,174	5.4
歳出計	2,064,170	100.0	1,951,351	100.0	1,906,783	100.0
義務経費計	1,271,232	61.6	1,224,508	62.8	1,154,345	60.5
人件費	321,997	15.6	297,405	15.2	305,258	16.0
扶助費	743,167	36.0	699,881	35.9	655,387	34.4
公債費	206,068	10.0	227,222	11.6	193,700	10.2
投資経費計	252,321	12.2	229,591	11.8	213,531	11.2
普通建設事業費	252,321	12.2	229,549	11.8	213,481	11.2
単独事業費	133,831	6.5	109,253	5.6	96,219	5.0

(3) 公営企業等決算(R6年度) (百万円)

上水道	経常損益	10,686
	利益剰余金	20,199
病院	経常損益	—
	利益剰余金	—
下水道	経常損益	2,653
	利益剰余金	5,854
土地開発公社	面積	—
保有土地(R6年度末)	金額	—

(4) 積立金及び地方債の残高状況(R6年度)

(百万円)

財政調整基金	286,949
減債基金	0
その他特定目的基金	69,800
積立金計	356,749
住民一人あたり額	128.4千円
都市平均	107.2千円
地方債	1,464,317
住民一人あたり額	526.9千円
都市平均	272.3千円

(5) 健全化判断比率等

(%)

	実質赤字比率	連結実質赤字比率	実質公債費比率	将来負担比率
R6年度	—	—	0.1	—
R5年度	—	—	0.9	—
R4年度	—	—	1.3	—

(6) 連結実質収支等の状況(主な会計)(R6年度)(百万円)

区分	実質収支・資金不足(剰余)額	資金不足比率
一般会計等	20,568	—
公営企業会計等	37,071	—
上水道事業会計	—	—
病院事業会計(うち解消可能資金不足額)	—	—
下水道事業会計(うち解消可能資金不足額)	38,973	—
国民健康保険事業会計	(0)	—
その他	0	—
標準財政規模	20,273	—
連結実質収支額	911,210	—
	116,885	—

(7) 将来負担額の状況(R6年度)

(百万円)

項目	金額
将来負担額	0
連結実質赤字額	—
地方債現在高(一般会計等)	1,999,665
公営企業債等繰入見込額	278,820
退職手当負担見込額	226,857
土地開発公社等の負債額等負担見込額	18,590
その他	46,142
小計	2,570,075
財充当可能	—
充当可能基金	924,723
充当可能特定歳入	919,944
基準財政需要額算入見込額	1,264,070
小計	3,108,737

(8) 税収の状況

(百万円、%)

区分		R 6 年 度		R 5 年 度		R 4 年 度	
		収入済額（構成比）	徴収率	収入済額（構成比）	徴収率	収入済額（構成比）	徴収率
税	収 計	830,468（100.0）	98.9	804,353（100.0）	98.7	785,946（100.0）	98.7
	市町村民税						
	個 人	230,099（27.7）	97.1	235,961（29.3）	96.9	233,434（29.7）	96.8
	法 人	135,251（16.3）	99.4	115,336（14.3）	99.3	115,497（14.7）	99.2
	計	365,350（44.0）	97.9	351,297（43.7）	97.6	348,931（44.4）	97.6
固定資産税	土 地	136,432（16.4）	99.6	128,255（15.9）	99.6	120,845（15.4）	99.5
	家 屋	154,108（18.6）	99.6	153,625（19.1）	99.6	150,242（19.1）	99.5
	償却資産	42,660（5.1）	99.8	42,733（5.3）	99.9	41,637（5.3）	99.9
	計	333,200（40.1）	99.6	324,613（40.4）	99.6	312,724（39.8）	99.6



所在地 〒590-0078
堺市堺区南瓦町3番1号
電 話 072-233-1101

市長 **ながふじ ひでき**
永 藤 英 機
(49歳)
副市長 **すこもと**
佐小 本屋 田 隆 昌

花 ハナシヨウブ 木 柳 鳥 モズ
姉妹・友好等都市提携
パークレー市(アメリカ合衆国)、連雲港市(中華人民共和国)、ウェリントン市(ニュージーランド)、ダナン市(ベトナム社会主義共和国)、奈良県東吉野村、鹿児島県種子島(西之表市、中種子町、南種子町)、和歌山県田辺市

第2期 任期R9.6.8	議 長 西田 浩延	副議長 西川 良平
会派 構成	維 公 創 志 自 共 自 民 無 新 明 会 堺 産 民 16 11 5 5 4 3 3	合計 47 条例 定数 48 任 期 R9.4.30

沿 革	
明22. 4. 1 市制施行	昭32.10.15 編入 北八下村
明27. 2.10 編入 向井村大字七道	昭33. 7. 1 編入 南八下村
大 9. 4. 1 編入 向井町 湊町	昭33.10.20 編入 日置荘町
大14.10. 1 編入 船松村	昭34. 5. 3 編入 泉ヶ丘町
大15.10. 1 編入 三宅村	昭36. 3. 1 編入 福泉町
昭13. 2.11 編入 神石村	昭37. 4. 1 編入 登美丘町
昭13. 9. 1 編入 五徳荘村百舌鳥村金岡村	平 8. 4. 1 中核市
昭17. 7. 1 編入 浜寺町鳳町路尾村八田	平17. 2. 1 編入 美原町
	平18. 4. 1 政令指定都市

【概要】

(1) 人口

区 分	人 口 (人)	15歳未満 人口割合 (%)	15～64歳 人口割合 (%)	65歳以上 人口割合 (%)	世帯数 (世帯)
H22.10. 1(国調)	841,966	14.0	63.4	22.6	344,465
H27.10. 1(国調)	839,310	13.6	59.5	26.9	350,301
R 2.10. 1(国調)	826,161	12.7	58.5	28.9	366,079
R 7. 9. 1(推計)	803,606	—	—	—	376,695

(2) 人口動態

区 分	人口密度 (人/km ²)	人口伸率 (%)	高齢化率 (%)	昼夜間 人口比率 (%)
H22.10. 1(国調)	5,614	1.3	22.6	94.4
H27.10. 1(国調)	5,602	△0.3	26.9	93.6
R 2.10. 1(国調)	5,514	△1.6	28.9	94.1

(R7. 11. 1現在)

(3) 面積

行政区域面積 (R7.3.31現在)	149.83 km ²
市街化区域面積 (R7.3.31現在)	10,749 ha

(4) 有権者数(R7.9現在)

男	女	計
318,714 人	358,141 人	676,855 人

【産業】

(1) 産業構造(R2国調)

区 分	就業人口(人)	構成比(%)
第 1 次 産 業	1,636	0.5
第 2 次 産 業	77,304	22.3
第 3 次 産 業	253,723	73.1
計(分類不能含む)	347,131	100.0

(2) 農業・工業・商業

農 業 (R 2 年・確報)	総農家数 2,172 戸	経営耕地面積 67,734 a	
工 業 (R 3 年・確報)	事業所数 1,209 所	従業者数 49,971 人	製造品出荷額 35,516 億円
商 業 (R 3 年・確報)	事業所数 4,796 所	従業者数 48,814 人	年間商品販売額 17,711 億円

【行政職員】

(1) 職員数(R7.4.1現在)

全 部 門	10,678 人 (13.2 人/人口千人)
普通会計 計	10,052 人 (12.4 人/人口千人)
一般行政	3,721 人 (4.6 人/人口千人)
特別行政	6,331 人 (7.8 人/人口千人)
その他の会計 計	626 人 (0.8 人/人口千人)
普通会計 類似団体 (R6.4.1現在)	9,375 人 (114.74 人/人口万人)

(2) ラスパイレス指数

R6. 4. 1	100.4
----------	-------

【施策】

(1) 令和 7 年度主要施策

(百万円)

項 目	予算額
全員喫食制の中学校給食の開始	2,623
学校給食費無償化の段階的な実施及び食材費高騰支援	1,110
万博と連携した堺の魅力発信・次代への継承	145
SMIプロジェクトの推進	282
「堺エネルギー地産地消プロジェクト」の推進	1,021

(2) 今後の課題

(百万円)

項 目	事業費
安心できる堺の確保	—
堺の未来への挑戦	—

【祭・行事】〔7月〕：堺大魚夜市、〔10月〕：堺まつり、堺市民オリンピック、〔11月〕：堺市農業祭
【名産・特産品】刃物、注射・和晒、線香、昆布、自転車、数物、堺五月鯉幟、堺産農産物「堺のめぐみ」

〔名所・旧跡〕世界遺産「百舌鳥・古市古湊群」仁徳天皇陵古墳など23基、さかい利島の杜、堺市博物館、町家歴史館（山口家住宅、清学院、井上関右衛門家住宅（鉄炮鍛冶屋敷）、大仙公園、旧堺燈台、南宗寺、妙國寺、堺アルファونس・ミコンヤ館

【財政】（１）決算収支（普通会計）

（百万円、％）

	歳入	歳出	実質収支	単年度収支	実質収支比率	標準財政規模	経常収支比率	財政力指数
R6年度	480,020	472,193	7,296	△ 65	3.0	241,289	100.0	0.747
R5年度	451,638	443,303	7,360	△ 487	3.1	235,367	100.9	0.759
R4年度	462,932	454,092	7,848	555	3.4	229,937	102.4	0.777

（２）主な歳入・歳出

（百万円、％）

区 分	R6年度	構成比	R5年度	構成比	R4年度	構成比
歳入計	480,020	100.0	451,638	100.0	462,932	100.0
地方税	156,531	32.6	157,008	34.8	156,357	33.8
地方交付税	56,600	11.8	47,511	10.5	42,654	9.2
普通交付税	55,608	11.6	46,524	10.3	41,684	9.0
国・府支出金	158,269	33.0	151,346	33.5	158,717	34.3
地方債	28,854	6.0	25,547	5.7	24,033	5.2
歳出計	472,193	100.0	443,303	100.0	454,092	100.0
義務経費計	299,534	63.4	284,253	64.1	276,872	61.0
人件費	93,804	19.9	86,709	19.6	87,578	19.3
扶助費	167,751	35.5	158,998	35.9	150,597	33.2
公債費	37,979	8.0	38,546	8.7	38,696	8.5
投資経費計	40,621	8.6	27,677	6.2	31,497	6.9
普通建設事業費	40,591	8.6	27,651	6.2	31,459	6.9
単独事業費	23,628	5.0	13,451	3.0	13,026	2.9

（３）公営企業等決算（R6年度）（百万円）

上水道	経常損益	288
	利益剰余金	4,114
病院	経常損益	—
	利益剰余金	—
下水道	経常損益	1,534
	利益剰余金	3,193
土地開発公社	面積	—
保有土地（R6年度末）	金額	—

（４）積立金及び地方債の残高状況

（R6年度）（百万円）

年度末現在高	財政調整基金	27,317
	減債基金	2,858
	その他特定目的基金	37,129
	積立金計	67,305
	住民一人あたり額	82.9千円
	都市平均	107.2千円
	地方債	454,766
	住民一人あたり額	560.1千円
	都市平均	272.3千円

（５）健全化判断比率等

（％）

	実質赤字比率	連結実質赤字比率	実質公債費比率	将来負担比率
R6年度	—	—	5.0	—
R5年度	—	—	5.4	—
R4年度	—	—	6.0	—

（６）連結実質収支等の状況（主な会計）（R6年度）（百万円）

区 分	実質収支・資金不足（剰余）額	資金不足比率
一般会計等	7,296	—
公営企業会計等	12,396	—
上水道事業会計	—	—
病院事業会計（うち解消可能資金不足額）	—	—
下水道事業会計（うち解消可能資金不足額）	6,047	—
国民健康保険事業会計	(0)	—
その他	909	—
標準財政規模	2,628	—
連結実質収支額	241,289	—
	29,275	—

（７）将来負担額の状況（R6年度）

（百万円）


	項 目	金 額
将来負担額	連結実質赤字額	0
	地方債現在高（一般会計等）	529,938
	公営企業債等繰入見込額	77,116
	退職手当負担見込額	49,235
	土地開発公社等の負債額等負担見込額	0
	その他	461
	小計	656,751
財充当可能	充当可能基金	125,117
	充当可能特定歳入	151,042
	基準財政需要額算入見込額	417,957
	小計	694,115

（８）税収の状況

（百万円、％）

区分			R6 年 度			R5 年 度			R4 年 度		
			収入済額（構成比）		徴収率	収入済額（構成比）		徴収率	収入済額（構成比）		徴収率
税 収 計			156,531	(100.0)	98.8	157,008	(100.0)	98.7	156,357	(100.0)	98.7
市町村民税	個 人		59,983	(38.3)	97.9	62,746	(40.0)	98.1	62,073	(39.7)	98.0
	法 人		10,603	(6.8)	99.3	9,200	(5.9)	99.2	11,106	(7.1)	99.3
	計		70,586	(45.1)	98.1	71,946	(45.8)	98.2	73,179	(46.8)	98.2
	土 地		23,993	(15.3)	99.3	23,324	(14.9)	99.1	22,960	(14.7)	98.9
固定資産税	家 屋		25,453	(16.3)	99.3	25,164	(16.0)	99.1	24,590	(15.7)	98.9
	償却資産		11,485	(7.3)	99.7	11,230	(7.2)	99.7	11,209	(7.2)	99.6
	計		60,931	(38.9)	99.4	59,718	(38.0)	99.2	58,759	(37.6)	99.1

用語の解説は98ページをご覧ください。

	所在地	〒596－8510 岸和田市岸城町7番1号				花	ばら	木	クスノキ	鳥	—		
	電 話	072－423－2121				姉妹・友好等都市提携							
	市長	さ の ひでとし 佐 野 英 利 (46歳)				副市長 藤 浪 秀樹 岸 勝 志							
	第1期 任期R11.4.5	議 長 鳥野 隆生				副議長 田中 市子							
会派 構成	公 共	無 属 ス ト ウ	に じ の 会	き つ た 未 来	次 世 代 継 承	維 新	無 属 ス ト ウ	合 計	条 例 定 数	任 期			
	明 産	6	4	3	3	3	2	2	1	24	24	R11.2.1	

(R7. 11. 1現在)

【概要】

(1) 人口

区 分	人 口 (人)	15歳未満 人口割合 (%)	15～64歳 人口割合 (%)	65歳以上 人口割合 (%)	世帯数 (世帯)
H22.10. 1(国調)	199,234	15.1	62.8	22.1	75,353
H27.10. 1(国調)	194,911	13.8	60.2	25.9	75,247
R 2.10. 1(国調)	190,658	12.6	58.8	28.5	79,073
R 7. 9. 1(推計)	183,451	—	—	—	81,891

(2) 人口動態

区 分	人口密度 (人/km ²)	人口伸率 (%)	高齢化率 (%)	昼夜間 人口比率 (%)
H22.10. 1(国調)	2,755	△0.9	22.1	90.9
H27.10. 1(国調)	2,682	△2.2	25.9	90.1
R 2.10. 1(国調)	2,622	△2.2	28.5	91.7

(3) 面積

行政区域面積 (R7.3.31現在)	72.72 km ²
市街化区域面積 (R7.3.31現在)	2,996 ha

(4) 有権者数(R7.9現在)

男	女	計
72,774 人	82,061 人	154,835 人

【産業】

(1) 産業構造(R2国調)

区 分	就業人口(人)	構成比(%)
第 1 次 産 業	1,100	1.4
第 2 次 産 業	18,071	23.2
第 3 次 産 業	55,230	71.0
計(分類不能含む)	77,747	100.0

(2) 農業・工業・商業

農 業 (R 2 年・確報)	総農家数 1,094 戸	経営耕地面積 39,277 a	
工 業 (R 3 年・確報)	事業所数 274 所	従業者数 7,918 人	製造品出荷額 2,276 億円
商 業 (R 3 年・確報)	事業所数 1,261 所	従業者数 10,271 人	年間商品販売額 3,016 億円

【行政職員】

(1) 職員数(R7.4.1現在)

全 部 門	2,002 人 (10.7 人/人口千人)
普通会計 計	1,332 人 (7.1 人/人口千人)
一般行政	880 人 (4.7 人/人口千人)
特別行政	452 人 (2.4 人/人口千人)
その他の会計 計	670 人 (3.6 人/人口千人)
普通会計 類似団体 (R6.4.1現在)	1,233 人 (65.58 人/人口万人)

(2) ラスパイレス指数

R6. 4. 1	98.9
----------	------

【施策】

(1) 令和 7 年度主要施策

(百万円)

(2) 今後の課題

(百万円)

項 目	予算額
学校給食費の無償化	311
運動広場のリニューアル整備	38
庁舎内設備の環境改善	18
市立認定こども園整備事業	611
学力向上支援事業	51

項 目	事業費
働き方改革・働きがい改革	—
小中学校の規模の適正化と適正配置	—
スマートシティの推進	15
ふるさと納税の取組の推進	360
税外収入の確保	—

【祭・行事】 [4月]：お城まつり、[9月、10月]：だんじり祭、農業まつり、[11月]：もみじまつり

【名産・特産品】 光学レンズ、顕微鏡ガラス、金属造形品、桐タンス、綿織物、むらさめ、豆板、水ナス、春菊（きくな）、たまねぎ、にんじん（彩誉）、みかん、完熟モモ、いちじく、しらす、黒鯛

【名所・旧跡】岸和田城、岸和田城庭園（八陣の庭）、岸和田だんしり会館、岸和田市五風荘、天性寺、久米田池、久米田寺、牛滝山大威徳寺、摩湯山古墳

【財政】（１）決算収支（普通会計）

（百万円、％）

	歳入	歳出	実質収支	単年度収支	実質収支比率	標準財政規模	経常収支比率	財政力指数
R6年度	88,886	87,825	788	△ 532	1.7	45,893	94.6	0.607
R5年度	86,847	85,007	1,320	351	2.9	44,771	93.6	0.608
R4年度	85,603	84,144	969	△ 1,307	2.2	44,156	96.4	0.614

（２）主な歳入・歳出

（百万円、％）

区 分	R6年度	構成比	R5年度	構成比	R4年度	構成比
歳入計	88,886	100.0	86,847	100.0	85,603	100.0
地方税	25,181	28.3	25,510	29.4	25,330	29.6
地方交付税	16,219	18.2	14,931	17.2	14,555	17.0
普通交付税	15,868	17.9	14,577	16.8	14,245	16.6
国・府支出金	29,551	33.2	29,928	34.5	30,680	35.8
地方債	3,988	4.5	3,208	3.7	2,754	3.2
歳出計	87,825	100.0	85,007	100.0	84,144	100.0
義務的経費計	53,947	61.4	50,940	59.9	51,224	60.9
人件費	14,354	16.3	12,831	15.1	13,010	15.5
扶助費	34,089	38.8	32,466	38.2	30,390	36.1
公債費	5,504	6.3	5,644	6.6	7,824	9.3
投資的経費計	5,614	6.4	6,104	7.2	4,222	5.0
普通建設事業費	5,614	6.4	5,945	7.0	4,120	4.9
単独事業費	4,059	4.6	3,712	4.4	2,055	2.4

（３）公営企業等決算（R6年度）（百万円）

上水道	経常損益	387
	利益剰余金	695
病院	経常損益	△ 1,042
	利益剰余金	△ 756
下水道	経常損益	926
	利益剰余金	2,030
土地開発公社	面積	—
保有土地（R6年度末）	金額	—

（４）積立金及び地方債の残高状況（R6年度）

（百万円）

年度末現在高	財政調整基金	5,135
	減債基金	3,129
	その他特定目的基金	8,537
	積立金計	16,802
	住民一人あたり額	90.0千円
	都市平均	107.2千円
	地方債	49,895
	住民一人あたり額	267.4千円
	都市平均	272.3千円

（５）健全化判断比率等

（％）

	実質赤字比率	連結実質赤字比率	実質公債費比率	将来負担比率
R6年度	—	—	3.8	—
R5年度	—	—	4.8	—
R4年度	—	—	6.1	—

（６）連結実質収支等の状況（主な会計）（R6年度）（百万円）

区 分	実質収支・資金不足（剰余）額	資金不足比率
一般会計等	788	—
公営企業会計等	2,762	—
病院事業会計（うち解消可能資金不足額）	1,470	—
下水道事業会計（うち解消可能資金不足額）	(0)	—
国民健康保険事業会計	0	—
その他の	(7,714)	—
標準財政規模	32	—
連結実質収支額	190	—
	45,893	—
	5,242	—

（７）将来負担額の状況（R6年度）

（百万円）


	項 目	金 額
将来負担額	連結実質赤字額	0
	地方債現在高（一般会計等）	49,895
	公営企業債等繰入見込額	19,669
	退職手当負担見込額	9,466
	土地開発公社等の負債額等負担見込額	0
	その他	3,182
	小計	82,211
財充当可能	充当可能基金	21,188
	充当可能特定歳入	11,271
	基準財政需要額算入見込額	60,163
	小計	92,621

（８）税収の状況

（百万円、％）

区分			R6 年 度			R5 年 度			R4 年 度		
			収入済額（構成比）	徴収率		収入済額（構成比）	徴収率		収入済額（構成比）	徴収率	
市町村民税	税 収 計		25,181（100.0）	99.0		25,510（100.0）	99.0		25,330（100.0）	99.0	
	個 人		8,914（35.4）	98.5		9,545（37.4）	98.4		9,461（37.3）	98.4	
	法 人		1,558（6.2）	99.7		1,392（5.5）	100.3		1,472（5.8）	99.9	
	計		10,472（41.6）	98.7		10,937（42.9）	98.7		10,933（43.2）	98.6	
固定資産税	土 地		4,098（16.3）	99.2		4,101（16.1）	99.2		4,098（16.2）	99.2	
	家 屋		4,642（18.4）	99.2		4,572（17.9）	99.2		4,428（17.5）	99.2	
	償却資産		1,531（6.1）	99.5		1,472（5.8）	99.5		1,461（5.8）	99.4	
	計		10,271（40.8）	99.2		10,145（39.8）	99.2		9,987（39.4）	99.2	



	所在地	〒561-8501 豊中市中桜塚3丁目1番1号		花	バラ	木	キンモクセイ	鳥	—
	電 話	06-6858-2525		姉妹・友好等都市提携					
	市長	おさな い し げ き 長 内 繁 樹 (67歳)		サンマテオ市(米)、沖縄県沖縄市、鳥根県隠岐の島町、鳥根県出雲市、鹿児島県和泊町、鹿児島県奄美市、福島県須賀川市、福島県玉川村、大分県国東市、鳥根県益田市、北海道旭川市					
	副市長	菊池 秀彦 敏床 和弘		沿 革					
第2期 任期R8.5.14	議 長	井本 博一		副議長 神原宏一郎					
会派 構成	公 創 共 無 明 会 産	10 9 5 4 4		合計	32		条例 定数	34	
							任 期	R9.4.30	
							昭11. 10. 15 昭22. 3. 15 昭28. 7. 1 昭30. 1. 1 平13. 4. 1 平24. 4. 1	市制施行 編入 中豊島村 南豊島村 小曽根村 編入 新田村大字上新田 編入 庄内町 特例市 中核市	

(R7. 11. 1現在)

【概要】

(1) 人口

区 分	人 口 (人)	15歳未満 人口割合 (%)	15～64歳 人口割合 (%)	65歳以上 人口割合 (%)	世帯数 (世帯)
H22.10. 1(国調)	389,341	13.9	64.1	22.0	166,677
H27.10. 1(国調)	395,479	13.7	60.9	25.4	170,325
R 2.10. 1(国調)	401,558	13.7	60.0	26.3	176,967
R 7. 9. 1(推計)	398,044	—	—	—	182,551

(2) 人口動態

区 分	人口密度 (人/km ²)	人口伸率 (%)	高齢化率 (%)	昼夜間 人口比率 (%)
H22.10. 1(国調)	10,702	0.7	22.0	89.2
H27.10. 1(国調)	10,868	0.6	25.4	88.5
R 2.10. 1(国調)	11,035	1.5	26.3	88.9

(3) 面積

行政区域面積 (R7.3.31現在)	36.6 km ²
市街化区域面積 (R7.3.31現在)	3,660 ha

(4) 有権者数(R7.9現在)

男	女	計
155,754 人	179,267 人	335,021 人

【産業】

(1) 産業構造(R2国調)

区 分	就業人口(人)	構成比(%)
第 1 次 産 業	466	0.3
第 2 次 産 業	31,970	18.5
第 3 次 産 業	134,056	77.7
計(分類不能含む)	172,614	100.0

(2) 農業・工業・商業

農 業 (R 2 年・確報)	総農家数 238 戸	経営耕地面積 8,591 a	
工 業 (R 3 年・確報)	事業所数 438 所	従業者数 10,273 人	製造品出荷額 3,034 億円
商 業 (R 3 年・確報)	事業所数 2,048 所	従業者数 20,273 人	年間商品販売額 12,165 億円

【行政職員】

(1) 職員数(R7.4.1現在)

全 部 門	3,776 人 (9.3 人/人口千人)
普通会計 計	2,585 人 (6.4 人/人口千人)
一般行政	1,911 人 (4.7 人/人口千人)
特別行政	674 人 (1.7 人/人口千人)
その他の会計 計	1,191 人 (2.9 人/人口千人)
普通会計 類似団体 (R6.4.1現在)	2,668 人 (65.57 人/人口万人)

(2) ラスパイレス指数

R6. 4. 1	99.7
----------	------

【施策】

(1) 令和 7 年度主要施策

(百万円)

項 目	予算額
私立認定こども園等運営助成	3,441
屋内運動場空調設備設置事業 (小学校・中学校)	4,027
庄内つよば学園 (義務教育学校) 整備事業	6,341
見守りカメラ等事業	43
公園維持管理事業	574

(2) 今後の課題

(百万円)

項 目	事業費
こども政策の充実・強化	—
都市空間づくり	—
地域経済の発展・成長	—
変革の推進	—

【祭・行事】 【1月】：上新田天神社とんど祭、豊中えびす、【10月】：原田神社獅子神事祭、八坂神社獅子神事祭、豊中まつり

【名産・特産品】 金属加工品

【財政】(1) 決算収支（普通会計）

(百万円、%)

	歳入	歳出	実質収支	単年度収支	実質収支比率	標準財政規模	経常収支比率	財政力指数
R6年度	197,658	192,121	4,930	△ 747	5.2	94,540	95.6	0.847
R5年度	185,261	178,937	5,678	△ 380	6.2	91,909	92.1	0.854
R4年度	186,042	179,344	6,057	531	6.7	89,907	92.5	0.872

(2) 主な歳入・歳出

(百万円、%)

区 分	R6年度	構成比	R5年度	構成比	R4年度	構成比
歳入計	197,658	100.0	185,261	100.0	186,042	100.0
地方税	72,705	36.8	74,381	40.1	71,686	38.5
地方交付税	13,054	6.6	11,528	6.2	10,427	5.6
普通交付税	12,415	6.3	10,923	5.9	9,843	5.3
国・府支出金	65,375	33.1	58,216	31.4	61,478	33.0
地方債	8,524	4.3	6,572	3.5	9,563	5.1
歳出計	192,121	100.0	178,937	100.0	179,344	100.0
義務的経費計	105,617	55.0	102,194	57.1	99,645	55.6
人件費	30,648	16.0	27,308	15.3	27,551	15.4
扶助費	65,909	34.3	66,023	36.9	62,915	35.1
公債費	9,060	4.7	8,864	5.0	9,179	5.1
投資的経費計	15,975	8.3	10,216	5.7	15,585	8.7
普通建設事業費	15,975	8.3	10,216	5.7	15,585	8.7
単独事業費	11,769	6.1	8,957	5.0	9,769	5.4

(3) 公営企業等決算(R6年度) (百万円)

上水道	経常損益	341
	利益剰余金	3,419
病院	経常損益	△ 1,332
	利益剰余金	△ 1,780
下水道	経常損益	201
	利益剰余金	5,263
土地開発公社	面積	—
保有土地(R6年度末)	金額	—

(4) 積立金及び地方債の残高状況

(R6年度) (百万円)

年度末現在高	財政調整基金	17,240
	減債基金	4,628
	その他特定目的基金	14,574
	積立金計	36,442
	住民一人あたり額	89.8千円
	都市平均	107.2千円
	地方債	87,662
	住民一人あたり額	215.9千円
	都市平均	272.3千円

(5) 健全化判断比率等

(%)

	実質赤字比率	連結実質赤字比率	実質公債費比率	将来負担比率
R6年度	—	—	2.0	—
R5年度	—	—	2.2	—
R4年度	—	—	2.5	—

(6) 連結実質収支等の状況(主な会計)(R6年度) (百万円)

区 分	実質収支・資金不足(剰余)額	資金不足比率
一般会計等	4,930	—
公営企業会計等	3,778	—
病院事業会計(うち解消可能資金不足額)	7,077	—
下水道事業会計(うち解消可能資金不足額)	(0)	—
国民健康保険事業会計	5,522	—
その他の	(0)	—
標準財政規模	1,008	—
連結実質収支額	94,540	—
	22,538	—

(7) 将来負担額の状況(R6年度) (百万円)


	項 目	金 額
将来負担額	連結実質赤字額	0
	地方債現在高(一般会計等)	88,010
	公営企業債等繰入見込額	29,032
	退職手当負担見込額	18,887
	土地開発公社等の負債額等負担見込額	2
	その他	3,083
	小計	139,014
財充当可能	充当可能基金	38,585
	充当可能特定歳入	31,329
	基準財政需要額算入見込額	92,364
	小計	162,278

(8) 税収の状況

(百万円、%)

区分			R6 年 度		R5 年 度		R4 年 度	
			収入済額（構成比）	徴収率	収入済額（構成比）	徴収率	収入済額（構成比）	徴収率
税	収	計	72,705（100.0）	98.3	74,381（100.0）	98.3	71,686（100.0）	98.1
市町村民税	個	人	30,841（42.4）	97.5	32,915（44.3）	97.6	31,178（43.5）	97.4
	法	人	4,486（6.2）	99.4	4,467（6.0）	99.6	4,069（5.7）	99.5
	計		35,327（48.6）	97.7	37,382（50.3）	97.8	35,247（49.2）	97.7
固定資産税	土	地	10,690（14.7）	98.8	10,441（14.0）	98.7	10,277（14.3）	98.2
	家	屋	13,167（18.1）	98.8	13,077（17.6）	98.7	12,825（17.9）	98.2
	償	却資産	2,678（3.7）	99.0	2,679（3.6）	99.0	2,665（3.7）	98.8
	計		26,535（36.5）	98.8	26,197（35.2）	98.7	25,767（35.9）	98.3



	所在地	〒563-8666 池田市城南1丁目1番1号		花	さつきつつじ	木	くすのき	鳥	やまばと
	電 話	072-752-1111		姉妹・友好等都市提携 ローンセストン(豪)、蘇州(中)					
	市長	たきざわ ともこ 瀧澤 智子 (44歳)		副市長	石田 健二 手向 健二				
	第2期 任期R11.8.28	議 長 中田 正紀		副議長 三宅 正起		沿 革 昭14. 4. 29 市制施行			
会派 構成	維新 6	自由 4	公明 3	日本 3	共産 3	無所属 2	合計	22	22
							条 例 定 数	22	任 期 R9.4.30

(R7. 11. 1現在)

【概要】

(1) 人口

区 分	人 口 (人)	15歳未満 人口割合 (%)	15～64歳 人口割合 (%)	65歳以上 人口割合 (%)	世帯数 (世帯)
H22.10. 1(国調)	104,229	13.3	64.8	22.0	45,661
H27.10. 1(国調)	103,069	13.0	61.1	25.9	45,777
R 2.10. 1(国調)	104,993	12.6	60.2	27.2	48,611
R 7. 9. 1(推計)	104,073	—	—	—	50,507

(2) 人口動態

区 分	人口密度 (人/km ²)	人口伸率 (%)	高齢化率 (%)	昼夜間 人口比率 (%)
H22.10. 1(国調)	4,718	2.6	22.0	93.4
H27.10. 1(国調)	4,655	△1.1	25.9	91.7
R 2.10. 1(国調)	4,742	1.9	27.2	91.2

(3) 面積

行政区域面積 (R7.3.31現在)	22.14 km ²
市街化区域面積 (R7.3.31現在)	1,088 ha

(4) 有権者数(R7.9現在)

男	女	計
40,177 人	45,467 人	85,644 人

【産業】

(1) 産業構造(R2国調)

区 分	就業人口(人)	構成比(%)
第 1 次 産 業	394	0.9
第 2 次 産 業	8,774	19.1
第 3 次 産 業	35,389	76.9
計(分類不能含む)	46,041	100.0

(2) 農業・工業・商業

農 業 (R 2 年・確報)	総農家数 240 戸	経営耕地面積 8,859 a	
工 業 (R 3 年・確報)	事業所数 33 所	従業者数 8,331 人	製造品出荷額 15,416 億円
商 業 (R 3 年・確報)	事業所数 639 所	従業者数 5,479 人	年間商品販売額 1,661 億円

【行政職員】

(1) 職員数(R7.4.1現在)

全 部 門	1,338 人 (13.0 人/人口千人)
普通会計 計	677 人 (6.6 人/人口千人)
一般行政	435 人 (4.2 人/人口千人)
特別行政	242 人 (2.4 人/人口千人)
その他の会計 計	661 人 (6.4 人/人口千人)
普通会計 類似団体 (R6.4.1現在)	646 人 (62.69 人/人口万人)

(2) ラスパイレス指数

R6. 4. 1	100.7
----------	-------

【施策】

(1) 令和 7 年度主要施策

(百万円)

項 目	予算額
多世代交流施設整備事業	238
五月山緑地整備事業	191
学校給食費の補助及び無償化	202
保健事業と介護予防の一体的実施	26
留守家庭児童会会の充実	28

(2) 今後の課題

(百万円)

項 目	事業費
DXの推進	—
多様な主体との連携	—
人口減少への対策	—
環境問題への対応	—
SDGsの推進	—

【祭・行事】 [4月]：池田五月山さくらまつり、いけだ春團治まつり、[5月]：いけだ新能、[6月]：花菖蒲まつり、
[7月]：石橋まつり、[8月]：池田市民カーニバルいけだ・いらっしゃいフェスティバル、がんがら火祭り、
[11月]：IKEDA文化DAY、[12月]：社会人落語日本一決定戦

【名産・特産品】 楠木、酒、池田炭

【財政】（１）決算収支（普通会計）

（百万円、％）

	歳入	歳出	実質収支	単年度収支	実質収支比率	標準財政規模	経常収支比率	財政力指数
R6年度	45,721	45,524	142	△ 29	0.6	24,428	99.7	0.759
R5年度	42,574	42,182	171	52	0.7	23,842	97.4	0.777
R4年度	41,038	40,805	118	△ 392	0.5	23,419	95.9	0.821

（２）主な歳入・歳出

（百万円、％）

区 分	R6年度	構成比	R5年度	構成比	R4年度	構成比
歳入計	45,721	100.0	42,574	100.0	41,038	100.0
地方税	16,682	36.5	16,866	39.6	17,250	42.0
地方交付税	5,875	12.8	5,337	12.5	4,523	11.0
普通交付税	5,323	11.6	4,787	11.2	3,967	9.7
国・府支出金	12,585	27.5	12,181	28.6	12,447	30.3
地方債	1,936	4.2	1,030	2.4	635	1.5
歳出計	45,524	100.0	42,182	100.0	40,805	100.0
義務的経費計	25,612	56.3	23,664	56.1	22,185	54.4
人件費	8,916	19.6	7,826	18.6	7,724	18.9
扶助費	13,037	28.6	12,021	28.5	11,016	27.0
公債費	3,660	8.0	3,817	9.0	3,446	8.4
投資的経費計	3,127	6.9	2,103	5.0	1,441	3.5
普通建設事業費	3,127	6.9	2,103	5.0	1,441	3.5
単独事業費	1,632	3.6	986	2.3	881	2.2

（３）公営企業等決算（R6年度）（百万円）

上水道	経常損益	129
	利益剰余金	26
病院	経常損益	△ 1,771
	利益剰余金	△ 17,406
下水道	経常損益	64
	利益剰余金	0
土地開発公社	面積	—
保有土地（R6年度末）	金額	—

（４）積立金及び地方債の残高状況

（R6年度）（百万円）

年度末現在高	財政調整基金	3,092
	減債基金	0
	その他特定目的基金	2,554
	積立金計	5,646
	住民一人あたり額	55.0千円
	都市平均	107.2千円
	地方債	28,710
	住民一人あたり額	279.7千円
	都市平均	272.3千円

（５）健全化判断比率等

（％）

	実質赤字比率	連結実質赤字比率	実質公債費比率	将来負担比率
R6年度	—	—	2.8	—
R5年度	—	—	2.0	—
R4年度	—	—	1.2	—

（６）連結実質収支等の状況（主な会計）（R6年度）（百万円）

区 分	実質収支・資金不足（剰余）額	資金不足比率
一般会計等	142	—
公営企業会計等	2,536	—
病院事業会計（うち解消可能資金不足額）	2,392（0）	—
下水道事業会計（うち解消可能資金不足額）	1,966（0）	—
国民健康保険事業会計	306	—
その他	300	—
標準財政規模	24,428	—
連結実質収支額	7,641	—

（７）将来負担額の状況（R6年度）

（百万円）


	項 目	金 額
将来負担額	連結実質赤字額	0
	地方債現在高（一般会計等）	28,710
	公営企業債等繰入見込額	8,526
	退職手当負担見込額	3,997
	土地開発公社等の負債額等負担見込額	0
	その他	2
	小計	41,235
財充当可能	充当可能基金	6,773
	充当可能特定歳入	8,612
	基準財政需要額算入見込額	29,481
	小計	44,865

（８）税収の状況

（百万円、％）

区分		R6 年 度			R5 年 度			R4 年 度		
		収入済額（構成比）	徴収率		収入済額（構成比）	徴収率		収入済額（構成比）	徴収率	
税 収 計		16,682	(100.0)	98.7	16,866	(100.0)	98.1	17,250	(100.0)	98.0
市町村民税	個 人	7,093	(42.5)	98.2	7,050	(41.8)	97.9	7,119	(41.3)	97.8
	法 人	749	(4.5)	99.6	1,041	(6.2)	99.7	1,337	(7.7)	99.7
	計	7,842	(47.0)	98.3	8,091	(48.0)	98.1	8,456	(49.0)	98.1
固定資産税	土 地	2,732	(16.4)	99.0	2,700	(16.0)	98.1	2,687	(15.6)	97.9
	家 屋	3,101	(18.6)	99.0	3,071	(18.2)	98.1	3,005	(17.4)	97.9
	償却資産	781	(4.7)	99.0	800	(4.7)	98.0	898	(5.2)	98.0
	計	6,614	(39.7)	99.0	6,571	(39.0)	98.0	6,590	(38.2)	97.9



	所在地	〒564-8550 吹田市泉町1丁目3番40号		花	さつき	木	くすのき	鳥	—
	電 話	06-6384-1231		姉妹・友好等都市提携					
	市長	ごとう けいじ 後 藤 圭 二 (68歳)		モラトワ(スリランカ)、カンタベリバンクスタウン(豪)、 新潟県妙高市、福井県若狭町、滋賀県高島市、大阪府能 勢町、高知県土佐町、兵庫県香美町					
	副市長	春藤 尚久 辰谷 義明		沿 革					
第3期 任期R9.5.13	議 長	矢野伸一郎		副議長	村口久美子				
会派 構成	維 共 公 無 民 立 参	吹 市 吹 市 立 参	合 計	条 例 定 数	任 期	昭15. 4. 1 市制施行			
	新 産 明	田 田 政				昭28. 7. 1 編入 新田村大字下新田			
	10 7 5 5 3 2 1 1		34	36	R9.5.26	昭30. 10. 15 編入 山田村			
						昭33. 1. 1 境界変更 一部茨木市へ			
						昭38. 4. 1 編入 三島町の一部			
						平13. 4. 1 特例市			
						平27. 4. 1 施行時特例市			
						令 2. 4. 1 中核市			

(R7. 11. 1現在)

【概要】

(1) 人口

区 分	人 口 (人)	15歳未満 人口割合 (%)	15～64歳 人口割合 (%)	65歳以上 人口割合 (%)	世帯数 (世帯)
H22.10. 1(国調)	355,798	14.2	66.1	19.7	154,702
H27.10. 1(国調)	374,468	13.9	63.1	22.9	168,473
R 2.10. 1(国調)	385,567	14.0	62.2	23.8	180,099
R 7. 9. 1(推計)	395,694	—	—	—	193,561

(2) 人口動態

区 分	人口密度 (人/km ²)	人口伸率 (%)	高齢化率 (%)	昼夜間 人口比率 (%)
H22.10. 1(国調)	9,853	0.5	19.7	98.6
H27.10. 1(国調)	10,376	5.2	22.9	96.9
R 2.10. 1(国調)	10,683	3.0	23.8	96.2

(3) 面積

行政区域面積 (R7.3.31現在)	36.09 km ²
市街化区域面積 (R7.3.31現在)	3,609 ha

(4) 有権者数(R7.9現在)

男	女	計
148,871 人	168,834 人	317,705 人

【産業】

(1) 産業構造(R2国調)

区 分	就業人口(人)	構成比(%)
第 1 次 産 業	299	0.2
第 2 次 産 業	29,921	17.9
第 3 次 産 業	131,851	78.7
計(分類不能含む)	167,489	100.0

(2) 農業・工業・商業

農 業 (R 2 年・確報)	総農家数 148 戸	経営耕地面積 5,272 a	
工 業 (R 3 年・確報)	事業所数 180 所	従業員数 5,783 人	製造品出荷額 3,028 億円
商 業 (R 3 年・確報)	事業所数 2,487 所	従業員数 29,212 人	年間商品販売額 18,154 億円

【行政職員】

(1) 職員数(R7.4.1現在)

全 部 門	2,874 人 (7.5 人/人口千人)
普通会計 計	2,585 人 (6.7 人/人口千人)
一般行政	1,825 人 (4.7 人/人口千人)
特別行政	760 人 (2.0 人/人口千人)
その他の会計 計	289 人 (0.8 人/人口千人)
普通会計 類似団体 (R6.4.1現在)	2,509 人 (65.57 人/人口万人)

(2) ラスパイレス指数

R6. 4. 1	100.1
----------	-------

【施策】

(1) 令和 7 年度主要施策

(百万円)

項 目	予算額
佐井寺西地区における土地区画整理事業の推進	4,150
都市計画道路千里丘朝日が丘線の整備	1,149
小学校・中学校給食費の保護者負担軽減	707
上の川周辺のまちづくり	648
中学校全員給食の実施	—

(2) 今後の課題


(百万円)

項 目	事業費
危機管理体制の強化	—
健康・医療まちづくりの推進	—
特色ある教育モデルの構築	—
子育て支援の強化	—
DXの推進	—

【祭・行事】 [5月]: 吹田産業フェア、[9月]: すいたフェスタ、[10月]: すいたオータムフェスタ

【名産・特産品】 吹田くわい



	所在地	〒595－8686 泉大津市東雲町9番12号			花	さつき	木	くすのき	鳥	—
	電 話	0725－33－1131			姉妹・友好等都市提携 グレータージローン(豪)、和歌山県日高川町					
	市長	みなみで けんいち 南 出 賢 一 (45歳)			副市長 重里 紀明					
	第3期 任期R11.1.12	議 長	大塚 英一	副議長	村田 雅利	沿 革				
会派 構成	維新 4	公明 3	民進 3	共産 2	東海 2	昭17. 昭34. 昭34. 昭57.	4. 7. 7. 4.	1 1 1 28	市制施行 編入 信太村の一部 境界変更 森・尾井千原の一部 境界変更 森・尾井千原の一部	
	新	4	3	3	2	2	2	2	16	16
合計		16		16		R94.30				

【概要】

(1) 人口

区 分	人 口 (人)	15歳未満 人口割合 (%)	15～64歳 人口割合 (%)	65歳以上 人口割合 (%)	世帯数 (世帯)
H22.10.1(国調)	77,548	16.1	64.1	19.8	30,962
H27.10.1(国調)	75,897	14.0	62.2	23.8	31,090
R 2.10.1(国調)	74,412	12.2	61.9	25.9	32,516
R 7.9.1(推計)	72,515	—	—	—	33,725

(2) 人口動態

区 分	人口密度 (人/km ²)	人口伸率 (%)	高齢化率 (%)	昼夜間 人口比率 (%)
H22.10.1(国調)	5,848	△0.2	19.8	91.5
H27.10.1(国調)	5,304	△2.1	23.8	90.9
R 2.10.1(国調)	5,193	△2.0	25.9	90.5

(3) 面積

行政区域面積 (R7.3.31現在)	13.78 km ²
市街化区域面積 (R7.3.31現在)	1,431 ha

(4) 有権者数(R7.9現在)

男	女	計
28,551 人	32,205 人	60,756 人

【産業】

(1) 産業構造(R2国調)

区 分	就業人口(人)	構成比(%)
第 1 次 産 業	84	0.3
第 2 次 産 業	7,020	21.9
第 3 次 産 業	23,524	73.5
計(分類不能含む)	32,018	100.0

(2) 農業・工業・商業

農 業 (R 2 年・確報)	総農家数 125 戸	経営耕地面積 2,820 a	
工 業 (R 3 年・確報)	事業所数 117 所	従業者数 3,421 人	製造品出荷額 1,326 億円
商 業 (R 3 年・確報)	事業所数 526 所	従業者数 5,309 人	年間商品販売額 3,146 億円

【行政職員】

(1) 職員数(R7.4.1現在)

全 部 門	721 人 (9.9 人/人口千人)
普通会計 計	507 人 (7.0 人/人口千人)
一般行政	359 人 (4.9 人/人口千人)
特別行政	148 人 (2.0 人/人口千人)
その他の会計 計	214 人 (2.9 人/人口千人)
普通会計 類似団体 (R6.4.1現在)	479 人 (65.53 人/人口万人)

(2) ラスパイレス指数

R6. 4. 1	95.7
----------	------

【施策】

(1) 令和 7 年度主要施策

(百万円)

項 目	予算額
大阪・関西万博事業	60
地域ポイント事業(デジタル商品券の発行)	140
就学前教育・保育施設多子減免事業	13
中学校給食事業(自校調理方式への切り替え)	268
農業連携地域交流事業	2

(2) 今後の課題

(百万円)

項 目	事業費
公共施設の統廃合・長寿命化	—
未病予防対策の推進	—
関係人口・交流人口の増加	—
バイエリアの未利用空間の活用	—
DXと業務改革の推進	—

【祭・行事】(3月)：泉大津市オリアム随筆賞文学フォーラム、泉大津マルシェ、(5月)：浜街道まつり、(8月、10月)：泉大津フェニックス野外コンサート、(9月)：いずみおとしまちなか万博、(10月)：だんじり祭り、飯の山だんじり、(11月)：毛布謝恩セール、ニット謝恩セール、おづみんフェスタ、いずみおとしスポーツフェスティバル、泉大津ダンスサミット、まちなかアートフェス、(11月、12月)：商連わいわいフェスタ

【名産・特産品】毛布、ニット、毛織物、自動車タイヤ

【財政】(1) 決算収支（普通会計）

(百万円、%)

	歳入	歳出	実質収支	単年度収支	実質収支比率	標準財政規模	経常収支比率	財政力指数
R6年度	38,018	37,713	226	5	1.2	18,539	100.8	0.687
R5年度	39,372	39,135	221	△ 98	1.2	17,881	96.7	0.692
R4年度	34,547	34,024	319	△ 25	1.8	17,599	94.8	0.706

(2) 主な歳入・歳出

(百万円、%)

区 分	R6年度	構成比	R5年度	構成比	R4年度	構成比
歳入計	38,018	100.0	39,372	100.0	34,547	100.0
地方税	11,850	31.2	12,058	30.6	11,888	34.4
地方交付税	5,380	14.2	4,844	12.3	4,678	13.5
普通交付税	5,097	13.4	4,563	11.6	4,404	12.7
国・府支出金	10,670	28.1	11,743	29.8	10,465	30.3
地方債	2,490	6.5	3,746	9.5	1,503	4.4
歳出計	37,713	100.0	39,135	100.0	34,024	100.0
義務的経費計	19,222	51.0	16,853	43.1	17,127	50.3
人件費	5,428	14.4	4,675	11.9	4,630	13.6
扶助費	11,210	29.7	9,614	24.6	9,741	28.6
公債費	2,584	6.9	2,564	6.6	2,757	8.1
投資的経費計	3,740	9.9	5,758	14.7	2,912	8.6
普通建設事業費	3,740	9.9	5,758	14.7	2,912	8.6
単独事業費	2,556	6.8	3,389	8.7	1,576	4.6

(3) 公営企業等決算(R6年度) (百万円)

上水道	経常損益	88
	利益剰余金	1,510
病院	経常損益	△ 1,342
	利益剰余金	△ 8,773
下水道	経常損益	151
	利益剰余金	552
土地開発公社	面積	—
保有土地(R6年度末)	金額	—

(4) 積立金及び地方債の残高状況

(R6年度) (百万円)

年度末現在高	財政調整基金	4,157
	減債基金	605
	その他特定目的基金	4,197
	積立金計	8,960
	住民一人あたり額	123.1千円
	都市平均	107.2千円
	地方債	27,658
	住民一人あたり額	380.1千円
	都市平均	272.3千円

(5) 健全化判断比率等

(%)

	実質赤字比率	連結実質赤字比率	実質公債費比率	将来負担比率
R6年度	—	—	7.4	44.6
R5年度	—	—	8.9	9.5
R4年度	—	—	8.7	6.1

(6) 連結実質収支等の状況(主な会計)(R6年度) (百万円)

区 分	実質収支・ 資金不足 （剰余）額	資金 不足 比率
一般会計等	226	—
公営企業会計等	2,625	—
病院事業会計 （うち解消可能資金不足額）	△ 251 (1,027)	3.9
下水道事業会計 （うち解消可能資金不足額）	389 (0)	—
国民健康保険事業会計 その他	27 370	—
標準財政規模	18,539	—
連結実質収支額	3,386	—

(7) 将来負担額の状況(R6年度)

(百万円)


	項 目	金 額
将来負担額	連結実質赤字額	0
	地方債現在高（一般会計等）	27,658
	公営企業債等繰入見込額	22,429
	退職手当負担見込額	2,962
	土地開発公社等の負債額等負担見込額	0
	その他	1,602
財源充て可能	小計	54,652
	充当可能基金	9,197
	充当可能特定歳入	8,227
	基準財政需要額算入見込額	30,020
	小計	47,443

(8) 税収の状況

(百万円、%)

区分			R6 年 度		R5 年 度		R4 年 度	
			収入済額（構成比）	徴収率	収入済額（構成比）	徴収率	収入済額（構成比）	徴収率
税	収	計	11,850（100.0）	97.9	12,058（100.0）	97.9	11,888（100.0）	98.1
市町村民税	個	人	3,801（32.1）	95.4	4,036（33.5）	95.7	3,943（33.2）	96.5
	法	人	836（7.1）	99.1	807（6.7）	99.5	868（7.3）	99.7
	計		4,637（39.1）	96.0	4,843（40.2）	96.3	4,811（40.5）	97.0
固定資産税	土	地	1,903（16.1）	99.1	1,898（15.7）	98.9	1,905（16.0）	98.8
	家	屋	2,186（18.4）	99.1	2,188（18.1）	98.9	2,143（18.0）	98.8
	償	却資産	759（6.4）	99.1	764（6.3）	98.9	707（5.9）	98.8
	計		4,848（40.9）	99.1	4,850（40.2）	98.9	4,755（40.0）	98.8



	所在地	〒569-8501 高槻市桃園町2番1号			花	うのはな		木	けやき		鳥	—		
	電 話	072-674-7111			姉妹・友好等都市提携									
	市長	は ま だ た け し 濱 田 剛 史 (61歳)			副市長	石 下 誠 造 八 十 祐 治								
	第4期 任期R9.4.30	議 長 久 保 隆			副議長	五十嵐秀城								
会派 構成	維 公	自 民	市 民	共 産	無 党	合 計	条 例 定 数	任 期	沿 革					
	新 明	無	連 合	産					昭18. 1. 1	市制施行	阿武野村			
	8 7	6 6	3 4						昭23. 1. 1	編入	五領村			
									昭25. 11. 1	編入	三箇牧村			
									昭30. 4. 3	編入	富田町			
									昭31. 9. 30	編入	京都府南桑田郡樫田村			
									昭33. 4. 1	編入	茨木市大字総持寺及び中城の一部			
									昭34. 4. 1	境界変更	島本町大字高浜の一部			
									昭48. 4. 1	境界変更	住本南町の一部、摂津市大字島飼上の一部			
									昭52. 4. 1	境界変更	中核市			
									平15. 4. 1					

【概要】

(1) 人口

区 分	人 口 (人)	15歳未満 人口割合 (%)	15～64歳 人口割合 (%)	65歳以上 人口割合 (%)	世帯数 (世帯)
H22.10. 1(国調)	357,359	13.6	63.1	23.3	145,426
H27.10. 1(国調)	351,829	13.0	59.2	27.7	148,048
R 2.10. 1(国調)	352,698	12.4	58.0	29.6	152,869
R 7. 9. 1(推計)	346,014	—	—	—	157,553

(2) 人口動態

区 分	人口密度 (人/km ²)	人口伸率 (%)	高齢化率 (%)	昼夜間 人口比率 (%)
H22.10. 1(国調)	3,393	1.6	23.3	86.5
H27.10. 1(国調)	3,342	△1.5	27.7	87.9
R 2.10. 1(国調)	3,350	0.2	29.6	87.8

(3) 面積

行政区域面積 (R7.3.31現在)	105.29 km ²
市街化区域面積 (R7.3.31現在)	3,344 ha

(4) 有権者数(R7.9現在)

男	女	計
136,481 人	154,456 人	290,937 人

【産業】

(1) 産業構造(R2国調)

区 分	就業人口(人)	構成比(%)
第 1 次 産 業	748	0.5
第 2 次 産 業	30,133	20.5
第 3 次 産 業	110,076	75.0
計(分類不能含む)	146,834	100.0

(2) 農業・工業・商業

農 業 (R 2 年・確報)	総農家数 1,213 戸	経営耕地面積 38,361 a	
工 業 (R 3 年・確報)	事業所数 174 所	従業者数 10,410 人	製造品出荷額 3,816 億円
商 業 (R 3 年・確報)	事業所数 1,674 所	従業者数 17,880 人	年間商品販売額 5,894 億円

【行政職員】

(1) 職員数(R7.4.1現在)

全 部 門	2,459 人 (7.1 人/人口千人)
普通会計 計	2,084 人 (6.0 人/人口千人)
一般行政	1,440 人 (4.2 人/人口千人)
特別行政	644 人 (1.9 人/人口千人)
その他の会計 計	375 人 (1.1 人/人口千人)
普通会計 類似団体 (R6.4.1現在)	2,275 人 (65.57 人/人口万人)

(2) ラスパイレス指数

R6. 4. 1	96.4
----------	------

【施策】

(1) 令和 7 年度主要施策

(百万円)

項 目	予算額
子どもの医療費を完全無償化	2,045
市独自のプレミアム付商品券（第7弾）を発行	2,076
高槻城公園北エリアの一次開園に向けた整備	702
（仮称）危機管理センターの整備	393
がん対策の充実	874

(2) 今後の課題

(百万円)

項 目	事業費
自治体DXの推進	—
摂津峡公園の再整備	—
（仮称）地域共生ステーションの整備	—

【祭・行事】〔1月〕：高槻シティハーフマラソン、〔3～4月〕：摂津峡さくら祭り、〔4～5月〕：こいのぼりフェスタ1000、〔5月〕：高槻ジャズストリート、〔8月〕：高槻まつり、〔11月〕：たかつきアート博、農林業祭

【名産・特産品】地酒、トマト、シイタケ、服部越瓜、いちご、花き、タケノコ、米、高槻うどんギョーザ

〔名所・旧跡〕芥川城跡、安満遺跡公園、安満宮山古墳、伊勢寺、今城塚古代歴史館、今城塚古墳、神峯山寺、自然博物館、しろあと歴史館、摂津峡、高槻城公園、高槻森林観光センター、普門寺、本山寺

【財政】(1) 決算収支（普通会計）

(百万円、%)

	歳入	歳出	実質収支	単年度収支	実質収支比率	標準財政規模	経常収支比率	財政力指数
R6年度	147,997	142,756	3,523	865	4.6	76,008	91.3	0.750
R5年度	139,861	134,962	2,658	1,626	3.6	74,045	91.7	0.758
R4年度	146,739	145,041	1,032	△1,542	1.4	72,964	90.7	0.779

(2) 主な歳入・歳出

(百万円、%)

区 分	R6年度	構成比	R5年度	構成比	R4年度	構成比
歳入計	147,997	100.0	139,861	100.0	146,739	100.0
地方税	51,793	35.0	52,212	37.3	51,411	35.0
地方交付税	17,087	11.5	15,583	11.1	14,341	9.8
普通交付税	16,457	11.1	14,971	10.7	13,666	9.3
国・府支出金	47,617	32.2	48,063	34.4	49,338	33.6
地方債	3,381	2.3	2,780	2.0	4,313	2.9
歳出計	142,756	100.0	134,962	100.0	145,041	100.0
義務的経費計	78,656	55.1	75,074	55.6	73,275	50.5
人件費	22,603	15.8	20,734	15.4	20,826	14.4
扶助費	49,247	34.5	46,547	34.5	44,291	30.5
公債費	6,806	4.8	7,793	5.8	8,158	5.6
投資的経費計	10,919	7.6	10,297	7.6	13,653	9.4
普通建設事業費	10,919	7.6	10,297	7.6	13,653	9.4
単独事業費	4,468	3.1	2,503	1.9	6,828	4.7

(3) 公営企業等決算(R6年度) (百万円)

上水道	経常損益	605
	利益剰余金	5,748
病院	経常損益	—
	利益剰余金	—
下水道	経常損益	502
	利益剰余金	910
土地開発公社	面積	9.0ha
保有土地(R6年度末)	金額	1,450

(4) 積立金及び地方債の残高状況

(R6年度) (百万円)

年度末現在高	財政調整基金	18,827
	減債基金	2,532
	その他特定目的基金	24,853
	積立金計	46,211
	住民一人あたり額	133.7千円
	都市平均	107.2千円
	地方債	33,422
	住民一人あたり額	96.7千円
	都市平均	272.3千円

(5) 健全化判断比率等

(%)

	実質赤字比率	連結実質赤字比率	実質公債費比率	将来負担比率
R6年度	—	—	△2.7	—
R5年度	—	—	△2.2	—
R4年度	—	—	△1.3	—

(6) 連結実質収支等の状況(主な会計)(R6年度) (百万円)

区 分	実質収支・資金不足(剰余)額	資金不足比率
一般会計等	3,523	
公営企業会計等	4,764	—
上水道事業会計		
病院事業会計(うち解消可能資金不足額)		
下水道事業会計(うち解消可能資金不足額)	1,120	—
(0)		
国民健康保険事業会計	139	
その他	5,253	
標準財政規模	76,008	
連結実質収支額	14,798	

(7) 将来負担額の状況(R6年度) (百万円)

	項 目	金 額
将来負担額	連結実質赤字額	0
	地方債現在高(一般会計等)	33,822
	公営企業債等繰入見込額	9,720
	退職手当負担見込額	10,501
	土地開発公社等の負債額等負担見込額	0
	その他	666
	小計	54,709
	充当可能基金	52,219
	充当可能特定歳入	16,294
	基準財政需要額算入見込額	83,326
財源充当可能	小計	151,840


(8) 税収の状況

(百万円、%)

区分		R6 年 度			R5 年 度			R4 年 度		
		収入済額（構成比）	徴収率		収入済額（構成比）	徴収率		収入済額（構成比）	徴収率	
税 収 計		51,793	(100.0)	99.6	52,212	(100.0)	99.5	51,411	(100.0)	99.5
市町村民税	個 人	20,551	(39.7)	99.2	21,557	(41.3)	99.1	21,190	(41.2)	99.1
	法 人	3,069	(5.9)	99.6	2,770	(5.3)	99.5	2,759	(5.4)	99.6
	計	23,620	(45.6)	99.2	24,327	(46.6)	99.1	23,949	(46.6)	99.2
固定資産税	土 地	8,136	(15.7)	99.8	8,011	(15.3)	99.8	7,961	(15.5)	99.7
	家 屋	9,449	(18.2)	99.8	9,427	(18.1)	99.8	9,164	(17.8)	99.7
	償却資産	2,693	(5.2)	100.0	2,601	(5.0)	100.0	2,582	(5.0)	100.0
	計	20,278	(39.2)	99.8	20,039	(38.4)	99.8	19,707	(38.3)	99.8

用語の解説は98ページをご覧ください。



	所在地				〒597-8585 貝塚市畠中1丁目17番1号				花	コスモス	木	カイズカイブキ	鳥	—	
	電 話				072-423-2151				姉妹・友好等都市提携 カルバーシティ(米)、台湾台中市北区						
	市長				副市長										
	さ かい 酒 井 (50歳)				りょう 了 河野 雅子 太田 浩二										
第1期 任期R8.2.10				議 長 阪口 芳弘				副議長 田畑 庄司				沿 革			
会派 構成	維 公	自由	市民	無	合計	条例 定数	任 期	昭18. 5. 1 市制施行							
	新 明	市民	ネット												
	5 3	2 2	5												
												沿 革			
												昭18. 5. 1 市制施行			

(R7. 11. 1現在)

【概要】

(1) 人口

区 分	人 口 (人)	15歳未満 人口割合 (%)	15～64歳 人口割合 (%)	65歳以上 人口割合 (%)	世帯数 (世帯)
H22.10. 1(国調)	90,519	16.0	62.5	21.6	32,993
H27.10. 1(国調)	88,694	14.8	60.3	24.9	33,355
R 2.10. 1(国調)	84,443	13.0	59.5	27.5	33,284
R 7. 9. 1(推計)	79,923	—	—	—	34,229

(2) 人口動態

区 分	人口密度 (人/km ²)	人口伸率 (%)	高齢化率 (%)	昼夜間 人口比率 (%)
H22.10. 1(国調)	2,058	0.3	21.6	88.9
H27.10. 1(国調)	2,019	△2.0	24.9	88.1
R 2.10. 1(国調)	1,922	△4.8	27.5	88.8

(3) 面積

行政区域面積 (R7.3.31現在)	43.93 km ²
市街化区域面積 (R7.3.31現在)	1,663 ha

(4) 有権者数(R7.9現在)

男	女	計
32,110 人	35,648 人	67,758 人

【産業】

(1) 産業構造(R2国調)

区 分	就業人口(人)	構成比(%)
第 1 次 産 業	567	1.5
第 2 次 産 業	9,160	24.2
第 3 次 産 業	26,796	70.9
計(分類不能含む)	37,806	100.0

(2) 農業・工業・商業

農 業 (R 2 年・確報)	総農家数 606 戸	経営耕地面積 24,767 a	
工 業 (R 3 年・確報)	事業所数 182 所	従業者数 6,272 人	製造品出荷額 2,079 億円
商 業 (R 3 年・確報)	事業所数 545 所	従業者数 4,425 人	年間商品販売額 1,191 億円

【行政職員】

(1) 職員数(R7.4.1現在)

全 部 門	1,038 人 (12.7 人/人口千人)
普通会計 計	616 人 (7.6 人/人口千人)
一般行政	429 人 (5.3 人/人口千人)
特別行政	187 人 (2.3 人/人口千人)
その他の会計 計	422 人 (5.2 人/人口千人)
普通会計 類似団体 (R6.4.1現在)	541 人 (65.53 人/人口万人)

(2) ラスパイレス指数

R6. 4. 1	99.6
----------	------

【施策】

(1) 令和 7 年度主要施策

(百万円)

(2) 今後の課題

(百万円)

項 目	予算額
大阪・関西万博参画事業	28
三館等合同施設整備事業	780
公共交通活性化再生総合事業	23
官民連携手法を用いた公共施設等のLED照明調達事業	3
不登校対策支援事業	17

項 目	事業費
貝塚ならではのまちづくり	—
にぎわいのあるまちづくり	—
いつまでも元気で、安全安心にらせるまちづくり	—
子育てしやすいまちづくり	—

【祭・行事】 【1月】：水間寺千本搦餅つき、臨浜戎、【7月】：太鼓祭り、【8月】：三夜首頭、東盆踊り、【10月】：だんじり祭
【名産・特産品】 和泉柳（つけ櫛）、唐木指物、みつば、しゅんぎく、水なす、たけのこ

【財政】（１）決算収支（普通会計）

（百万円、％）

	歳入	歳出	実質収支	単年度収支	実質収支比率	標準財政規模	経常収支比率	財政力指数
R6年度	37,910	37,759	12	△ 231	0.1	19,798	99.1	0.628
R5年度	37,141	36,812	242	△ 219	1.3	19,345	98.4	0.632
R4年度	38,163	37,675	461	305	2.4	18,978	95.1	0.647

（２）主な歳入・歳出

（百万円、％）

区 分	R6年度	構成比	R5年度	構成比	R4年度	構成比
歳入計	37,910	100.0	37,141	100.0	38,163	100.0
地方税	11,373	30.0	11,445	30.8	11,496	30.1
地方交付税	6,941	18.3	6,436	17.3	6,189	16.2
普通交付税	6,530	17.2	6,039	16.3	5,790	15.2
国・府支出金	12,117	32.0	11,516	31.0	11,907	31.2
地方債	1,005	2.7	1,911	5.1	3,024	7.9
歳出計	37,759	100.0	36,812	100.0	37,675	100.0
義務経費計	21,346	56.5	21,030	57.1	19,852	52.7
人件費	6,754	17.9	6,188	16.8	6,061	16.1
扶助費	11,770	31.2	12,175	33.1	11,192	29.7
公債費	2,822	7.5	2,667	7.2	2,600	6.9
投資経費計	1,827	4.8	2,715	7.4	4,161	11.0
普通建設事業費	1,827	4.8	2,715	7.4	4,161	11.0
単独事業費	1,059	2.8	1,352	3.7	3,042	8.1

（３）公営企業等決算（R6年度）（百万円）

上水道	経常損益	△ 74
	利益剰余金	473
病院	経常損益	△ 686
	利益剰余金	△ 2,687
下水道	経常損益	60
	利益剰余金	263
土地開発公社	面積	—
保有土地（R6年度末）	金額	—

（４）積立金及び地方債の残高状況（R6年度）

（百万円）

年度末現在高	財政調整基金	4,399
	減債基金	320
	その他特定目的基金	4,261
	積立金計	8,981
	住民一人あたり額	110.3千円
	都市平均	107.2千円
	地方債	30,070
	住民一人あたり額	369.3千円
	都市平均	272.3千円

（５）健全化判断比率等

（％）

	実質赤字比率	連結実質赤字比率	実質公債費比率	将来負担比率
R6年度	—	—	5.7	12.1
R5年度	—	—	5.0	16.7
R4年度	—	—	4.7	18.8

（６）連結実質収支等の状況（主な会計）（R6年度）（百万円）

区 分	実質収支・資金不足（剰余）額	資金不足比率
一般会計等	12	—
公営企業会計等	2,469	—
病院事業会計（うち解消可能資金不足額）	△ 20 (352)	0.2
下水道事業会計（うち解消可能資金不足額）	114 (0)	—
国民健康保険事業会計	308	—
その他	103	—
標準財政規模	19,798	—
連結実質収支額	2,985	—

（７）将来負担額の状況（R6年度）

（百万円）


	項 目	金 額
将来負担額	連結実質赤字額	0
	地方債現在高（一般会計等）	30,070
	公営企業債等繰入見込額	14,032
	退職手当負担見込額	4,336
	土地開発公社等の負債額等負担見込額	0
	その他	3,637
	小計	52,076
財充当可能	充当可能基金	10,339
	充当可能特定歳入	10,233
	基準財政需要額算入見込額	29,389
	小計	49,961

（８）税収の状況

（百万円、％）

区分			R6 年 度		R5 年 度		R4 年 度	
			収入済額（構成比）	徴収率	収入済額（構成比）	徴収率	収入済額（構成比）	徴収率
税	収 計		11,373（100.0）	98.7	11,445（100.0）	98.6	11,496（100.0）	98.6
市町村民税	個	人	3,845（33.8）	98.0	4,067（35.5）	98.1	4,153（36.1）	98.1
	法	人	741（6.5）	99.5	612（5.3）	99.4	687（6.0）	99.5
	計		4,586（40.3）	98.3	4,679（40.9）	98.3	4,840（42.1）	98.3
	土 地		1,616（14.2）	98.6	1,612（14.1）	98.5	1,605（14.0）	98.4
固定資産税	家 屋		2,237（19.7）	98.6	2,290（20.0）	98.5	2,235（19.4）	98.4
	償却資産		908（8.0）	100.0	827（7.2）	100.0	776（6.8）	100.0
	計		4,761（41.9）	98.9	4,729（41.3）	98.7	4,616（40.2）	98.6



	所在地	〒570－8666 守口市京阪本通2丁目5番5号			花	さつき	木	くすのき	鳥	—
	電 話	06－6992－1221			姉妹・友好等都市提携 ニューウエストミンスター(加)、中山(中)、高知県東洋町、和歌山県かつらぎ町、滋賀県高島市					
	市長	せ の けん い ち 瀬 野 憲 一 (61歳)			沿 革					
	第1期 任期R9.4.22	議 長	江端 将哲	副議長	西尾 博道	昭21. 11. 1 昭32. 4. 1	市制施行 編入 庭窪町			
会派 構成	公 維 未 自 共 明 新 来 民 産 7 5 5 2 2			合計	21	条例 定数	22	任 期	R9.4.30	

(R7. 11. 1現在)

【概要】

(1) 人口

区 分	人 口 (人)	15歳未満 人口割合 (%)	15～64歳 人口割合 (%)	65歳以上 人口割合 (%)	世帯数 (世帯)
H22.10. 1(国調)	146,697	12.5	62.9	24.6	65,129
H27.10. 1(国調)	143,042	11.0	59.8	29.3	64,832
R 2.10. 1(国調)	143,096	11.1	59.6	29.3	67,860
R 7. 9. 1(推計)	140,072	—	—	—	69,357

(2) 人口動態

区 分	人口密度 (人/km ²)	人口伸率 (%)	高齢化率 (%)	昼夜間 人口比率 (%)
H22.10. 1(国調)	11,524	△0.5	24.6	101.2
H27.10. 1(国調)	11,254	△2.5	29.3	95.5
R 2.10. 1(国調)	11,259	0.0	29.3	93.7

(3) 面積

行政区域面積 (R7.3.31現在)	12.71 km ²
市街化区域面積 (R7.3.31現在)	1,178 ha

(4) 有権者数(R7.9現在)

男	女	計
57,079 人	61,950 人	119,029 人

【産業】

(1) 産業構造(R2国調)

区 分	就業人口(人)	構成比(%)
第 1 次 産 業	122	0.2
第 2 次 産 業	15,102	24.4
第 3 次 産 業	43,697	70.5
計(分類不能含む)	61,977	100.0

(2) 農業・工業・商業

農 業 (R 2 年・確報)	総農家数 67 戸	経営耕地面積 2,517 a	
工 業 (R 3 年・確報)	事業所数 248 所	従業者数 5,324 人	製造品出荷額 1,307 億円
商 業 (R 3 年・確報)	事業所数 1,035 所	従業者数 8,838 人	年間商品販売額 2,672 億円

【行政職員】

(1) 職員数(R7.4.1現在)

全 部 門	631 人 (4.5 人/人口千人)
普通会計 計	531 人 (3.8 人/人口千人)
一般行政	482 人 (3.4 人/人口千人)
特別行政	49 人 (0.3 人/人口千人)
その他の会計 計	100 人 (0.7 人/人口千人)
普通会計 類似団体 (R6.4.1現在)	885 人 (62.69 人/人口万人)

(2) ラスパイレス指数

R6. 4. 1	98.5
----------	------

【施策】

(1) 令和 7 年度主要施策

(百万円)

(2) 今後の課題

(百万円)

項 目	予算額
認定こども園整備助成事業	239
土曜日学習拡充事業	4
八雲中学校区義務教育学校建設事業	2,031
(仮称) 南部地域防災センター整備事業	9
大阪・関西万博出展事業	5

項 目	事業費
子育て世帯等の定住促進	—
多様な人が過ごしやすいまちづくり	—
防災・防犯対策のさらなる充実	—
市民の守口への愛着・都市イメージ向上	—
公共施設や都市基盤の再編統合と計画的な更新	—

【祭・行事】〔5月〕：さつき祭、守口市だんじりまつり、こどもまつり、〔7月〕：寺方提灯踊、
〔10月〕：八雲神社の宮入と練り込み提灯、〔11月〕：守口市民まつり、いい夫婦フェスタ

【名産・特産品】守口大根

【名所・旧跡】光明寺、来迎寺、佐太天神宮、難宗寺、妙楽寺、文禄堤、旧中西家住宅（もりへち歴史館）、旧徳永家住宅

【財政】(1) 決算収支（普通会計）

(百万円、%)

	歳入	歳出	実質収支	単年度収支	実質収支比率	標準財政規模	経常収支比率	財政力指数
R6年度	77,109	75,379	1,422	486	4.1	34,846	97.5	0.679
R5年度	72,829	71,823	936	△ 1,337	2.8	33,635	97.7	0.683
R4年度	74,395	71,985	2,273	188	6.9	33,140	95.3	0.701

(2) 主な歳入・歳出

(百万円、%)

区 分	R6年度	構成比	R5年度	構成比	R4年度	構成比
歳入計	77,109	100.0	72,829	100.0	74,395	100.0
地方税	22,726	29.5	22,777	31.3	22,113	29.7
地方交付税	10,293	13.3	9,743	13.4	9,463	12.7
普通交付税	9,549	12.4	8,997	12.4	8,721	11.7
国・府支出金	26,780	34.7	27,359	37.6	28,703	38.6
地方債	2,537	3.3	3,921	5.4	2,758	3.7
歳出計	75,379	100.0	71,823	100.0	71,985	100.0
義務的経費計	42,341	56.2	39,438	54.9	40,418	56.1
人件費	6,004	8.0	5,523	7.7	5,641	7.8
扶助費	29,970	39.8	29,181	40.6	28,337	39.4
公債費	6,366	8.4	4,734	6.6	6,440	8.9
投資的経費計	5,487	7.3	4,617	6.4	4,811	6.7
普通建設事業費	5,487	7.3	4,617	6.4	4,811	6.7
単独事業費	3,605	4.8	2,393	3.3	1,306	1.8

(3) 公営企業等決算(R6年度) (百万円)

上水道	経常損益	180
	利益剰余金	3,315
病院	経常損益	—
	利益剰余金	—
下水道	経常損益	483
	利益剰余金	6,490
土地開発公社	面積	—
保有土地(R6年度末)	金額	—

(4) 積立金及び地方債の残高状況(R6年度)

(百万円)

年度末現在高	財政調整基金	6,398
	減債基金	3,095
	その他特定目的基金	10,500
	積立金計	19,993
	住民一人あたり額	141.9千円
	都市平均	107.2千円
	地方債	51,564
	住民一人あたり額	365.9千円
	都市平均	272.3千円

(5) 健全化判断比率等

(%)

	実質赤字比率	連結実質赤字比率	実質公債費比率	将来負担比率
R6年度	—	—	4.8	—
R5年度	—	—	5.5	2.5
R4年度	—	—	6.0	15.9

(6) 連結実質収支等の状況(主な会計)(R6年度)(百万円)

区 分	実質収支・資金不足(剰余)額	資金不足比率
一般会計等	1,422	—
公営企業会計等	3,120	—
上水道事業会計	—	—
病院事業会計(うち解消可能資金不足額)	—	—
下水道事業会計(うち解消可能資金不足額)	5,385	—
国民健康保険事業会計	(0)	—
その他の	255	—
標準財政規模	805	—
連結実質収支額	34,846	—
	10,988	—

(7) 将来負担額の状況(R6年度)

(百万円)

	項 目	金 額
将来負担額	連結実質赤字額	0
	地方債現在高(一般会計等)	51,564
	公営企業債等繰入見込額	10,339
	退職手当負担見込額	3,705
	土地開発公社等の負債額等負担見込額	0
	その他	2,885
	小計	68,493
財充当可能	充当可能基金	19,993
	充当可能特定歳入	11,702
	基準財政需要額算入見込額	40,230
	小計	71,926


(8) 税収の状況

(百万円、%)

区 分		R 6 年 度			R 5 年 度			R 4 年 度		
		収入済額（構成比）	徴収率		収入済額（構成比）	徴収率		収入済額（構成比）	徴収率	
税	収 計	22,726	(100.0)	98.8	22,777	(100.0)	98.6	22,113	(100.0)	98.3
市町村民税 固定資産税	個 人	7,270	(32.0)	97.1	7,643	(33.6)	96.9	7,498	(33.9)	96.6
	法 人	2,019	(8.9)	100.2	1,750	(7.7)	99.8	1,363	(6.2)	99.7
	計	9,289	(40.9)	97.8	9,393	(41.2)	97.4	8,861	(40.1)	97.0
	土 地	3,498	(15.4)	99.4	3,477	(15.3)	99.3	3,479	(15.7)	99.0
	家 屋	4,411	(19.4)	99.4	4,397	(19.3)	99.3	4,312	(19.5)	99.1
	償却資産	1,323	(5.8)	100.0	1,289	(5.7)	100.0	1,284	(5.8)	100.0
	計	9,232	(40.6)	99.5	9,163	(40.2)	99.4	9,075	(41.0)	99.2

用語の解説は98ページをご覧ください。



	所在地	〒573-8666 枚方市大垣内町2丁目1番20号			花	菊・桜	木	柳	鳥	カワセミ
	電 話	072-841-1221			姉妹・友好等都市提携					
	市長	ふ し み 伏 見 隆 (57歳)			上海市長寧区(中)、ローガン市(豪)、全羅南道靈岩郡(韓)、高知県四万十市、北海道別海町、沖縄県名護市 (市民交流都市) 北海道伊達市、奈良県天川村、長崎県波佐見町					
	副市長	たかし 小 山 隆 清 水 秀 都			沿 革					
第3期 任期R9.9.22	議 長	田 口 敬 規			昭22. 8. 1	市制施行				
会派 構成	維 公	連 昌	共 無	合 計	昭30. 10. 15	編入 津田町				
	新 明	合 市	産 無		平13. 4. 1	特別市				
	9 8 5 5 4 1				平26. 4. 1	中核市				
				32	条 例 定 数	R9.4.30				
				32	任 期					

(R7. 11. 1現在)

【概要】

(1) 人口

区 分	人 口 (人)	15歳未満 人口割合 (%)	15～64歳 人口割合 (%)	65歳以上 人口割合 (%)	世帯数 (世帯)
H22.10. 1(国調)	407,978	13.9	64.4	21.6	163,983
H27.10. 1(国調)	404,152	13.3	59.7	27.0	167,418
R 2.10. 1(国調)	397,289	12.3	57.7	30.0	172,253
R 7. 9. 1(推計)	388,750	—	—	—	178,427

(2) 人口動態

区 分	人口密度 (人/km ²)	人口伸率 (%)	高齢化率 (%)	昼夜間 人口比率 (%)
H22.10. 1(国調)	6,269	1.0	21.6	87.8
H27.10. 1(国調)	6,206	△0.9	27.0	88.8
R 2.10. 1(国調)	6,101	△1.7	30.0	89.6

(3) 面積

行政区域面積 (R7.3.31現在)	65.12 km ²
市街化区域面積 (R7.3.31現在)	4,235 ha

(4) 有権者数(R7.9現在)

男	女	計
155,333 人	174,233 人	329,566 人

【産業】

(1) 産業構造(R2国調)

区 分	就業人口(人)	構成比(%)
第 1 次 産 業	807	0.5
第 2 次 産 業	34,393	21.4
第 3 次 産 業	119,617	74.4
計(分類不能含む)	160,679	100.0

(2) 農業・工業・商業

農 業 (R 2 年・確報)	総農家数 1,055 戸	経営耕地面積 34,043 a	
工 業 (R 3 年・確報)	事業所数 284 所	従業者数 17,559 人	製造品出荷額 7,488 億円
商 業 (R 3 年・確報)	事業所数 1,863 所	従業者数 18,448 人	年間商品販売額 5,054 億円

【行政職員】

(1) 職員数(R7.4.1現在)

全 部 門	2,839 人 (7.2 人/人口千人)
普通会計 計	2,039 人 (5.2 人/人口千人)
一般行政	1,674 人 (4.3 人/人口千人)
特別行政	365 人 (0.9 人/人口千人)
その他の会計 計	800 人 (2.0 人/人口千人)
普通会計 類似団体 (R6.4.1現在)	2,585 人 (65.57 人/人口万人)

(2) ラスパイレス指数

R6. 4. 1	98.1
----------	------

【施策】

(1) 令和 7 年度主要施策

(百万円)

(2) 今後の課題

(百万円)

項 目	予算額
私立保育園等における障害児保育補助の拡充	463
公園のあそび場整備事業	126
学校環境の充実	558
枚方市駅周辺再整備事業の一層の推進	795
ひらかた万博および大阪・関西万博への出展	100

項 目	事業費
子育て環境の充実	—
魅力ある都市基盤の整備	—
産業・観光の活性化	—
安全・安心や健康・福祉のまちづくり	—
行財政改革	—

【祭・行事】〔1月〕：新春走ろうがいーひらかたハーフマラソン、〔7月〕：ひらかた七夕まつり、
〔9月〕：水都くらわんか花火大会、〔10月〕：枚方まつり、〔10～11月〕：ひらかた菊フェスティバル、
〔毎月第2日曜〕：津方宿くらわんか五六市、〔定期〕：淀川舟運事業

【産・特産品】エコレんげ米、葉付き玉ねぎ、黒豆の枝豆、すもも

【財政】 (1) 決算収支 (普通会計)

(百万円、%)

	歳 入	歳 出	実質収支	単年度収支	実質収支比率	標準財政規模	経常収支比率	財政力指数
R 6 年度	166,944	164,457	1,979	△ 374	2.3	84,671	98.9	0.751
R 5 年度	170,833	167,930	2,352	△ 139	2.9	82,494	97.6	0.757
R 4 年度	163,701	160,425	2,491	33	3.1	81,084	95.3	0.769

(2) 主な歳入・歳出

(百万円、%)

区 分	R6年度	構成比	R5年度	構成比	R4年度	構成比
歳 入 計	166,944	100.0	170,833	100.0	163,701	100.0
地 方 税	57,740	34.6	58,015	34.0	57,913	35.4
地 方 交 付 税	18,998	11.4	16,452	9.6	16,075	9.8
普通交付税	18,507	11.1	15,970	9.3	15,610	9.5
国・府 支出金	54,271	32.5	58,483	34.2	57,174	34.9
地 方 債	9,175	5.5	12,496	7.3	10,299	6.3
歳 出 計	164,457	100.0	167,930	100.0	160,425	100.0
義務的経費計	92,106	56.0	87,651	52.2	82,931	51.7
人 件 費	21,888	13.3	19,660	11.7	20,356	12.7
扶 助 費	58,652	35.7	56,041	33.4	51,135	31.9
公 債 費	11,567	7.0	11,950	7.1	11,440	7.1
投資的経費計	13,657	8.3	20,585	12.3	16,780	10.5
普通建設事業費	13,657	8.3	20,584	12.3	16,771	10.5
単独事業費	5,070	3.1	7,201	4.3	4,576	2.9

(3) 公営企業等決算(R6年度) (百万円)

上水道	経 常 損 益	1,213
	利 益 剰 余 金	18,904
病 院	経 常 損 益	△ 891
	利 益 剰 余 金	2,476
下水道	経 常 損 益	1,359
	利 益 剰 余 金	12,402
土地開発公社	面積	1.6ha
保有土地(R6年度末)	金額	3,461

(4) 積立金及び地方債の残高状況 (R6年度) (百万円)

(R6年度)		(百万円)
年 度 末 現 在 高	財 政 調 整 基 金	14,385
	減 債 基 金	6,764
	その他特定目的基金	15,858
	積 立 金 計	37,006
	住 民 一 人 あ た り 額	94.3千円
	都 市 平 均	107.2千円
	地 方 債	111,801
	住 民 一 人 あ た り 額	285.0千円
都 市 平 均	272.3千円	

(5) 健全化判断比率等

(%)

	実質赤字比率	連結実質赤字比率	実質公債費比率	将来負担比率
R 6 年度	—	—	1.9	—
R 5 年度	—	—	1.5	—
R 4 年度	—	—	0.6	—

(6) 連結実質収支等の状況(主な会計)(R6年度) (百万円)

区 分	実質収支・ 資金不足 資金不足 (剰余) 額 比率
一 般 会 計 等	1,979
公営企業会計等	8,942
上 水 道 事 業 会 計	—
病 院 事 業 会 計	4,787
(うち解消可能資金不足額)	(0)
下 水 道 事 業 会 計	4,796
(うち解消可能資金不足額)	(0)
国民健康保険事業会計	120
そ の 他	1,003
標 準 財 政 規 模	84,671
連 結 実 質 収 支 額	21,627

(7) 将来負担額の状況(R6年度) (百万円)

	項 目	金 額
将 来 負 担 額	連結実質赤字額	0
	地方債現在高 (一般会計等)	111,801
	公営企業債等繰入見込額	24,679
	退職手当負担見込額	12,944
	土地開発公社等の負債額等負担見込額	772
	その他	6,740
	小計	156,936
財 充 当 可 能 財 源	充当可能基金	40,131
	充当可能特定歳入	26,219
	基準財政需要額算入見込額	105,297
	小計	171,646

(8) 税収の状況

(百万円、%)

区分			R 6 年 度			R 5 年 度			R 4 年 度		
			収入済額 (構成比)	徴収率		収入済額 (構成比)	徴収率		収入済額 (構成比)	徴収率	
税	収	計	57,740 (100.0)	99.4		58,015 (100.0)	99.5		57,913 (100.0)	99.5	
市町村民税	個	人	22,008 (38.1)	99.1		23,277 (40.1)	99.2		23,051 (39.8)	99.3	
	法	人	3,814 (6.6)	99.8		3,194 (5.5)	99.9		3,610 (6.2)	99.9	
	計		25,822 (44.7)	99.2		26,471 (45.6)	99.3		26,661 (46.0)	99.4	
	土	地	8,747 (15.1)	99.6		8,521 (14.7)	99.6		8,449 (14.6)	99.6	
固定資産税	家	屋	11,046 (19.1)	99.6		11,027 (19.0)	99.6		10,821 (18.7)	99.6	
	償却資産		2,658 (4.6)	99.6		2,611 (4.5)	99.6		2,691 (4.6)	99.6	
	計		22,451 (38.9)	99.6		22,159 (38.2)	99.6		21,961 (37.9)	99.6	




いばらき

茨木市

【全国地方公共団体コード】 27211⑥

【キャッチフレーズ】 次なる茨木へ。

【インターネットホームページ】 <https://www.city.ibaraki.osaka.jp/>

	所在地	〒567-8505 茨木市駅前三丁目8番13号			花	ばら	木	かし	鳥	—
	電 話	072-622-8121			姉妹・友好等都市提携					
	市長	ふくおか よういち 福 岡 洋 一 (50歳)		副市長	ミネアポリス市(米)、安慶市(中)、香川県小豆島町、大分県竹田市					
				副市長	沿 革					
第3期 任期R10.4.17		議 長	福丸 孝之		副議長	大村 卓司				
会派 構成	維 新	公 明	無 会派		合計	条例 定数	任 期	昭23. 1. 1 市制施行		
	新 進	社 民	6 6 5 4 7	昭29. 2. 10 編入 安威村 玉島村						
	6 6	5 4 7		昭30. 4. 3 編入 福井村 石河村 見山村 清溪村						
				昭31. 12. 25 編入 旧豊川村の一部						
				昭32. 3. 30 編入 三宅村						
					平13. 4. 1 特例市					
					平27. 4. 1 施行時特例市					

(R7. 11. 1現在)

【概要】

(1) 人口

区 分	人 口 (人)	15歳未満 人口割合 (%)	15～64歳 人口割合 (%)	65歳以上 人口割合 (%)	世帯数 (世帯)
H22.10. 1(国調)	274,822	14.9	65.5	19.6	112,282
H27.10. 1(国調)	280,033	14.6	61.9	23.5	116,683
R 2.10. 1(国調)	287,730	14.0	61.4	24.5	125,089
R 7. 9. 1(推計)	290,414	—	—	—	132,523

(2) 人口動態

区 分	人口密度 (人/km ²)	人口伸率 (%)	高齢化率 (%)	昼夜間 人口比率 (%)
H22.10. 1(国調)	3,592	2.6	19.6	92.6
H27.10. 1(国調)	3,661	1.9	23.5	92.2
R 2.10. 1(国調)	3,762	2.7	24.5	93.9

(3) 面積

行政区域面積 (R7.3.31現在)	76.49 km ²
市街化区域面積 (R7.3.31現在)	3,398 ha

(4) 有権者数(R7.9現在)

男	女	計
111,884 人	123,866 人	235,750 人

【産業】

(1) 産業構造(R2国調)

区 分	就業人口(人)	構成比(%)
第 1 次 産 業	685	0.6
第 2 次 産 業	24,627	19.9
第 3 次 産 業	94,901	76.5
計(分類不能含む)	124,046	100.0

(2) 農業・工業・商業

農 業 (R 2 年・確報)	総農家数 1,102 戸	経営耕地面積 39,157 a	
工 業 (R 3 年・確報)	事業所数 192 所	従業者数 8,787 人	製造品出荷額 2,976 億円
商 業 (R 3 年・確報)	事業所数 1,601 所	従業者数 19,546 人	年間商品販売額 9,796 億円

【行政職員】

(1) 職員数(R7.4.1現在)

全 部 門	1,817 人 (6.4 人/人口千人)
普通会計 計	1,682 人 (5.9 人/人口千人)
一般行政	1,125 人 (3.9 人/人口千人)
特別行政	557 人 (1.9 人/人口千人)
その他の会計 計	135 人 (0.5 人/人口千人)
普通会計 類似団体 (R6.4.1現在)	1,874 人 (65.58 人/人口万人)

(2) ラスパイレス指数

R6. 4. 1	100.3
----------	-------

【施策】

(1) 令和 7 年度主要施策

(百万円)

項 目	予算額
中学校全員給食の通年実施	1,087
スクールサポーターの再編	317
安威川ダム周辺の快適性を高める整備事業	45
多目的運動広場等の整備	469
茨木版共創デザインブックの作成	7

(2) 今後の課題

(百万円)

項 目	事業費
「おにクル」を中心とした共創のまちづくり	—
安威川ダムを核とした北部地域活性化	—
「一人も見捨てへん教育」の実現	—
救急病院の誘致	—
観光の振興	—

【祭・行事】 [4月]：市民さくらまつり、[5月]：いばらき×立命館DAY、[7月]：茨木神社夏祭、茨木フェスティバル、

[8月]：茨木辯天火火大会、[10月]：黒井の清水大茶会、[11月]：農業祭・環境フェア、

[冬季]：いばらきイルミフェスタ 灯 (AKARI)

【名産・特産品】 三島独活 (うど)、龍王みそ、赤しそ、大甘青とう、ミニトマト、花苗

【財政】(1) 決算収支（普通会計）

(百万円、%)

	歳入	歳出	実質収支	単年度収支	実質収支比率	標準財政規模	経常収支比率	財政力指数
R6年度	117,124	114,444	1,260	79	2.1	58,765	94.9	0.975
R5年度	119,722	117,525	1,181	197	2.1	56,812	92.6	0.967
R4年度	115,483	112,669	984	38	1.8	55,547	91.1	0.965

(2) 主な歳入・歳出

(百万円、%)

区 分	R6年度	構成比	R5年度	構成比	R4年度	構成比
歳入計	117,124	100.0	119,722	100.0	115,483	100.0
地方税	52,289	44.6	52,177	43.6	50,960	44.1
地方交付税	1,766	1.5	1,150	1.0	1,263	1.1
普通交付税	1,502	1.3	887	0.7	999	0.9
国・府支出金	35,436	30.3	34,527	28.8	36,966	32.0
地方債	5,579	4.8	8,301	6.9	7,850	6.8
歳出計	114,444	100.0	117,525	100.0	112,669	100.0
義務的経費計	63,472	55.5	58,656	49.9	55,287	49.1
人件費	20,089	17.6	17,901	15.2	17,536	15.6
扶助費	38,465	33.6	35,408	30.1	32,520	28.9
公債費	4,918	4.3	5,347	4.5	5,232	4.6
投資的経費計	10,722	9.4	18,813	16.0	18,639	16.5
普通建設事業費	10,699	9.3	18,788	16.0	18,612	16.5
単独事業費	7,092	6.2	13,404	11.4	11,602	10.3

(3) 公営企業等決算(R6年度) (百万円)

上水道	経常損益	522
	利益剰余金	2,753
病院	経常損益	—
	利益剰余金	—
下水道	経常損益	830
	利益剰余金	2,964
土地開発公社	面積	0.1ha
保有土地(R6年度末)	金額	505

(4) 積立金及び地方債の残高状況(R6年度)

(百万円)

年度末現在高	財政調整基金	8,601
	減債基金	0
	その他特定目的基金	11,606
	積立金計	20,207
	住民一人あたり額	70.6千円
	都市平均	107.2千円
	地方債	53,886
	住民一人あたり額	188.4千円
	都市平均	272.3千円

(5) 健全化判断比率等

(%)

	実質赤字比率	連結実質赤字比率	実質公債費比率	将来負担比率
R6年度	—	—	△ 0.3	—
R5年度	—	—	△ 0.6	—
R4年度	—	—	△ 1.1	—

(6) 連結実質収支等の状況(主な会計)(R6年度)(百万円)

区 分	実質収支・資金不足(剰余)額	資金不足比率
一般会計等	1,260	—
公営企業会計等	4,160	—
上水道事業会計	—	—
病院事業会計(うち解消可能資金不足額)	—	—
下水道事業会計(うち解消可能資金不足額)	2,843(0)	—
国民健康保険事業会計	576	—
その他の	672	—
標準財政規模	58,765	—
連結実質収支額	9,512	—

(7) 将来負担額の状況(R6年度)

(百万円)

	項 目	金 額
将来負担額	連結実質赤字額	0
	地方債現在高（一般会計等）	53,886
	公営企業債等繰入見込額	8,740
	退職手当負担見込額	10,912
	土地開発公社等の負債額等負担見込額	0
	その他	1,691
	小計	75,228
財充当可能等	充当可能基金	21,477
	充当可能特定歳入	16,963
	基準財政需要額算入見込額	47,718
	小計	86,157

(8) 税収の状況

(百万円、%)

区分		R 6 年 度		R 5 年 度		R 4 年 度	
		収入済額（構成比）	徴収率	収入済額（構成比）	徴収率	収入済額（構成比）	徴収率
税	収 計	52,289（100.0）	99.1	52,177（100.0）	99.1	50,960（100.0）	98.7
市町村民税	個 人	19,137（36.6）	98.3	19,568（37.5）	98.2	19,065（37.4）	97.7
	法 人	3,111（5.9）	99.6	2,987（5.7）	100.6	3,029（5.9）	99.5
	計	22,248（42.5）	98.5	22,555（43.2）	98.5	22,094（43.4）	98.0
固定資産税	土 地	8,655（16.6）	99.6	8,440（16.2）	99.6	8,376（16.4）	99.3
	家 屋	10,642（20.4）	99.6	10,542（20.2）	99.6	10,114（19.8）	99.3
	償却資産	3,877（7.4）	99.6	3,824（7.3）	99.6	3,669（7.2）	99.3
	計	23,174（44.3）	99.6	22,806（43.7）	99.6	22,159（43.5）	99.3



所在地	〒581-0003 八尾市本町1丁目1番1号
電 話	072-991-3881
市長	だいまつ けいすけ 大 松 桂 右 (55歳)
副市長	植島 康文 大中 英二

花	きく	木	いちよう	鳥	—
姉妹・友好等都市提携					
ベルビュー(米)、上海市嘉定区(中)					
沿 革					

第2期 任期R9.4.30	議 長 竹田 孝吏	副議長 西川 あり
会派 構成	維 公 新 明 5 5 4 3 2 2 2 1	合計 24 条例 定数 26 任 期 R9.4.30

昭23.	4.	1	市制施行
昭30.	2.	1	編入 河内市の一部
昭30.	4.	1	編入 南高安町 高安村 曙川村
昭32.	4.	1	編入 志紀町
昭39.	4.	1	編入 松原市の一部
平13.	4.	1	特例市
平27.	4.	1	施行時特例市
平30.	4.	1	中核市

【概要】

(1) 人口

区 分	人 口 (人)	15歳未満 人口割合 (%)	15～64歳 人口割合 (%)	65歳以上 人口割合 (%)	世帯数 (世帯)
H22.10.1(国調)	271,460	13.7	62.5	23.8	108,704
H27.10.1(国調)	268,800	13.0	59.7	27.4	110,414
R 2.10.1(国調)	264,642	12.3	58.9	28.8	114,265
R 7.9.1(推計)	257,177	—	—	—	117,282

(2) 人口動態

区 分	人口密度 (人/km ²)	人口伸率 (%)	高齢化率 (%)	昼夜間 人口比率 (%)
H22.10.1(国調)	6,508	△0.7	23.8	95.7
H27.10.1(国調)	6,443	△1.0	27.4	94.5
R 2.10.1(国調)	6,343	△1.5	28.8	94.6

(3) 面積

行政区域面積 (R7.3.31現在)	41.72 km ²
市街化区域面積 (R7.3.31現在)	2,766 ha

(4) 有権者数(R7.9現在)

男	女	計
99,829 人	113,196 人	213,025 人

【産業】

(1) 産業構造(R2国調)

区 分	就業人口(人)	構成比(%)
第 1 次 産 業	836	0.8
第 2 次 産 業	30,482	27.5
第 3 次 産 業	74,736	67.3
計(分類不能含む)	111,002	100.0

(2) 農業・工業・商業

農 業 (R 2 年・確報)	総農家数 859 戸	経営耕地面積 23,324 a	
工 業 (R 3 年・確報)	事業所数 1,016 所	従業者数 24,348 人	製造品出荷額 8,222 億円
商 業 (R 3 年・確報)	事業所数 1,655 所	従業者数 17,301 人	年間商品販売額 6,215 億円

【行政職員】

(1) 職員数(R7.4.1現在)

全 部 門	2,293 人 (8.8 人/人口千人)
普通会計 計	1,670 人 (6.4 人/人口千人)
一般行政	1,272 人 (4.9 人/人口千人)
特別行政	398 人 (1.5 人/人口千人)
その他の会計 計	623 人 (2.4 人/人口千人)
普通会計 類似団体 (R6.4.1現在)	1,710 人 (65.57 人/人口万人)

(2) ラスパイレス指数

R6. 4. 1	97.8
----------	------

【施策】

(1) 令和 7 年度主要施策

(百万円)

項 目	予算額
小学校給食管理運営業務・中学校給食管理運営業務	2,370
公立認定こども園運営事業・こども誰でも通園制度事業	725
スクールキッズ・スクエア事業	26
やおプロモーション推進事業	48
健康増進事業 (がん検診)	340

(2) 今後の課題

(百万円)

項 目	事業費
2025年大阪・関西万博	—
子ども・子育て	—
安全・安心・環境	—
健康・福祉	—
魅力・活力	—

【祭・行事】 【毎月11・27日】：お逮夜市、【8月または9月】：恩智神社の夏まつり、勝南寺の万灯会、常光寺の地藏盆踊り、八尾河内音頭まつり

【名産・特産品】 葉ごぼう、えだまめ、花き、花木、電気機械器具、金属製品、一般機械器具、ブラシ、河内本綿

【財政】(1) 決算収支（普通会計）

(百万円、%)

	歳入	歳出	実質収支	単年度収支	実質収支比率	標準財政規模	経常収支比率	財政力指数
R6年度	126,598	124,327	1,798	1,763	2.8	63,103	98.5	0.688
R5年度	122,333	122,009	35	△ 22	0.1	61,493	100.6	0.697
R4年度	123,120	122,717	56	△ 494	0.1	60,035	98.6	0.713

(2) 主な歳入・歳出

(百万円、%)

区分	R6年度	構成比	R5年度	構成比	R4年度	構成比
歳入計	126,598	100.0	122,333	100.0	123,120	100.0
地方税	40,093	31.7	40,545	33.1	40,015	32.5
地方交付税	18,010	14.2	15,935	13.0	15,042	12.2
普通交付税	17,426	13.8	15,344	12.5	14,454	11.7
国・府支出金	45,820	36.2	44,567	36.4	46,318	37.6
地方債	4,230	3.3	5,124	4.2	6,184	5.0
歳出計	124,327	100.0	122,009	100.0	122,717	100.0
義務的経費計	79,498	63.9	76,347	62.6	74,278	60.5
人件費	20,219	16.3	18,196	14.9	17,941	14.6
扶助費	50,441	40.6	48,965	40.1	46,957	38.3
公債費	8,838	7.1	9,186	7.5	9,380	7.6
投資的経費計	6,260	5.0	5,908	4.8	7,045	5.7
普通建設事業費	6,260	5.0	5,896	4.8	7,045	5.7
単独事業費	4,012	3.2	4,047	3.3	4,584	3.7

(3) 公営企業等決算(R6年度) (百万円)

上水道	経常損益	379
	利益剰余金	1,157
病院	経常損益	△ 1,453
	利益剰余金	3
下水道	経常損益	445
	利益剰余金	1,246
土地開発公社	面積	—
保有土地(R6年度末)	金額	—

(4) 積立金及び地方債の残高状況

(R6年度)

(百万円)

年度末現在高	財政調整基金	7,823
	減債基金	0
	その他特定目的基金	7,200
	積立金計	15,023
	住民一人あたり額	58.0千円
	都市平均	107.2千円
	地方債	84,158
	住民一人あたり額	324.7千円
	都市平均	272.3千円

(5) 健全化判断比率等

(%)

	実質赤字比率	連結実質赤字比率	実質公債費比率	将来負担比率
R6年度	—	—	2.3	—
R5年度	—	—	3.1	—
R4年度	—	—	3.4	—

(6) 連結実質収支等の状況(主な会計)(R6年度)(百万円)

区分	実質収支・資金不足(剰余)額	資金不足比率
一般会計等	1,798	—
公営企業会計等	2,211	—
上水道事業会計	2,211	—
病院事業会計(うち解消可能資金不足額)	3,772	—
(0)		—
下水道事業会計(うち解消可能資金不足額)	2,788	—
(0)		—
国民健康保険事業会計	202	—
その他	189	—
標準財政規模	63,103	—
連結実質収支額	10,959	—

(7) 将来負担額の状況(R6年度)

(百万円)

	項目	金額
将来負担額	連結実質赤字額	0
	地方債現在高(一般会計等)	84,319
	公営企業債等繰入見込額	50,558
	退職手当負担見込額	12,926
	土地開発公社等の負債額等負担見込額	0
	その他	723
	小計	148,526
財源可能	充当可能基金	15,067
	充当可能特定歳入	41,805
	基準財政需要額算入見込額	97,337
	小計	154,209

(8) 税収の状況

(百万円、%)

区分		R 6 年 度		R 5 年 度		R 4 年 度	
		収入済額（構成比）	徴収率	収入済額（構成比）	徴収率	収入済額（構成比）	徴収率
税	収 計	40,093（100.0）	98.6	40,545（100.0）	98.6	40,015（100.0）	98.4
市町村民税	個 人	13,938（34.8）	98.5	14,982（37.0）	98.5	14,559（36.4）	98.3
	法 人	3,082（7.7）	99.8	2,778（6.9）	99.9	2,922（7.3）	99.6
	計	17,020（42.5）	98.7	17,760（43.8）	98.7	17,481（43.7）	98.5
固定資産税	土 地	7,227（18.0）	98.5	7,197（17.7）	98.4	7,158（17.9）	98.3
	家 屋	7,398（18.5）	98.5	7,336（18.1）	98.5	7,148（17.9）	98.3
	償却資産	2,231（5.6）	98.4	2,181（5.4）	98.4	2,106（5.3）	98.2
	計	16,856（42.0）	98.5	16,714（41.2）	98.4	16,412（41.0）	98.3




いずみさのし 泉佐野市

【全国地方公共団体コード】27213②

【キャッチフレーズ】世界に羽ばたく国際都市 泉佐野

一ひとを支え ひとを創り 賑わいを創るー

【インターネットホームページ】<https://www.city.izumisano.lg.jp/>

	所在地	〒598－8550 泉佐野市市場東1丁目1番1号		花	ささゆり	木	いちよう	鳥	ルリビタキ
	電 話	072－463－1212		姉妹・友好等都市提携					
	市長	ちよまつ ひろやす 千代松 大 耕 (52歳)		上海市徐匯区(中)、モンゴル国ウブサト、オーストラリアサンシャインコースト市、上海市宝山区(中)、成都市新都区(中)、ウガンダ共和国ダル市、聊城市東阿県(中)、ブラジル連邦共和国サンパウロ州マリア市、山東省威海市(中)、ベトナム社会主義共和国ザライ省、大韓民国大邱広域市寿城區、アメリカ合衆国カリフォルニア州デリーシティ、重慶市武隆区(中)、イタリヤ共和国ラ・スペツィア市					
	副市長	真瀬三智広 西納久仁明		沿 革					
第4期 任期R9.4.25	議 長	大和屋貴彦		昭23. 4. 1	市制施行				
会派 構成	公 維	新緑未来		昭29. 4. 1	編入	日根野村 長滝村 上之郷村 南中通村 大土村			
	明 新	民 民		昭55. 5. 1	境界変更	熊取町大字七山 大久保新屋の一部			
	4 4 3 2 2 1 1	合 計	17	条 例 定 数	18	任 期	R8.5.23		

【概要】

(1) 人口

区 分	人 口 (人)	15歳未満 人口割合 (%)	15～64歳 人口割合 (%)	65歳以上 人口割合 (%)	世帯数 (世帯)
H22.10. 1(国調)	100,801	14.7	63.7	21.6	39,084
H27.10. 1(国調)	100,966	12.9	62.1	24.9	41,566
R 2.10. 1(国調)	100,131	11.7	61.7	26.6	43,864
R 7. 9. 1(推計)	99,857	—	—	—	47,676

(2) 人口動態

区 分	人口密度 (人/km ²)	人口伸率 (%)	高齢化率 (%)	昼夜間 人口比率 (%)
H22.10. 1(国調)	1,832	1.9	21.6	104.7
H27.10. 1(国調)	1,787	0.2	24.9	106.1
R 2.10. 1(国調)	1,772	△0.8	26.6	106.0

(3) 面積

行政区域面積 (R7.3.31現在)	56.51 km ²
市街化区域面積 (R7.3.31現在)	2,079 ha

(4) 有権者数(R7.9現在)

男	女	計
39,062 人	43,536 人	82,598 人

【産業】

(1) 産業構造(R2国調)

区 分	就業人口(人)	構成比(%)
第 1 次 産 業	845	1.8
第 2 次 産 業	9,839	21.2
第 3 次 産 業	33,943	73.1
計(分類不能含む)	46,455	100.0

(2) 農業・工業・商業

農 業 (R 2 年・確報)	総農家数 843 戸	経営耕地面積 37,749 a	
工 業 (R 3 年・確報)	事業所数 141 所	従業者数 5,712 人	製造品出荷額 2,562 億円
商 業 (R 3 年・確報)	事業所数 979 所	従業者数 8,415 人	年間商品販売額 2,516 億円

【行政職員】

(1) 職員数(R7.4.1現在)

全 部 門	652 人 (6.6 人/人口千人)
普通会計 計	588 人 (5.9 人/人口千人)
一般行政	509 人 (5.1 人/人口千人)
特別行政	79 人 (0.8 人/人口千人)
その他の会計 計	64 人 (0.6 人/人口千人)
普通会計 類似団体 (R6.4.1現在)	649 人 (65.53 人/人口万人)

(2) ラスパイレス指数

R6. 4. 1	95.1
----------	------

【施策】

(1) 令和 7 年度主要施策

(百万円)

(2) 今後の課題

(百万円)

項 目	予算額
小・中学校図書室の整備	110
『eスポーツ』MICEコンテンツ実証	230
小学校給食自校方式施設整備事業	1,960
泉佐野土丸線整備事業	522
泉佐野EXPO事業	634

項 目	事業費
子育て環境の充実	—
防災対策の推進	—
外国人受入環境整備の推進	—
インバウンド観光施策の推進	—
行財政改革の推進	—

【祭・行事】【春】：大井園桜まつり、犬鳴山温泉まつり、まくら祭、ふとん太鼓、ENJOY!りんくう、【夏】：犬鳴山納涼カーニバル、

ゆ祭り、郷土芸能の集い、【秋】：ザ・まつり in Izumisano、秋まつり、泉州YOSAKOIええじゃないか祭り、

ご当地キャラEXPO inりんくう、いずみさのフィルムフェス、【冬】：駅前LEDイルミネーション

【名産・特産品】タオル製品、水なす、玉ねぎ、キャベツ、泉ダコ、しゃこ、がっちょう、ワタリガニ、赤貝、とり貝

【財政】(1) 決算収支（普通会計）

(百万円、%)

	歳入	歳出	実質収支	単年度収支	実質収支比率	標準財政規模	経常収支比率	財政力指数
R6年度	90,243	89,887	331	72	1.3	24,889	103.0	0.838
R5年度	83,293	82,983	259	△ 150	1.1	24,476	104.3	0.857
R4年度	76,819	76,317	409	24	1.7	24,081	104.4	0.900

(2) 主な歳入・歳出

(百万円、%)

区 分	R6年度	構成比	R5年度	構成比	R4年度	構成比
歳入計	90,243	100.0	83,293	100.0	76,819	100.0
地方税	20,235	22.4	20,060	24.1	19,533	25.4
地方交付税	3,801	4.2	3,777	4.5	3,336	4.3
普通交付税	3,340	3.7	3,405	4.1	2,745	3.6
国・府支出金	14,482	16.0	14,784	17.7	14,843	19.3
地方債	3,246	3.6	2,896	3.5	2,554	3.3
歳出計	89,887	100.0	82,983	100.0	76,317	100.0
義務的経費計	27,323	30.4	26,790	32.3	25,918	34.0
人件費	7,172	8.0	6,559	7.9	6,074	8.0
扶助費	15,289	17.0	15,125	18.2	13,655	17.9
公債費	4,862	5.4	5,105	6.2	6,190	8.1
投資的経費計	4,974	5.5	4,808	5.8	4,220	5.5
普通建設事業費	4,974	5.5	4,808	5.8	4,220	5.5
単独事業費	3,310	3.7	3,132	3.8	2,727	3.6

(3) 公営企業等決算(R6年度) (百万円)

上水道	経常損益	287
	利益剰余金	403
病院	経常損益	—
	利益剰余金	—
下水道	経常損益	238
	利益剰余金	713
土地開発公社	面積	0.2ha
保有土地(R6年度末)	金額	433

(4) 積立金及び地方債の残高状況

(R6年度)

(百万円)

年度末現在高	財政調整基金	2,069
	減債基金	1,395
	その他特定目的基金	17,342
	積立金計	20,806
	住民一人あたり額	209.5千円
	都市平均	107.2千円
	地方債	55,464
	住民一人あたり額	558.5千円
	都市平均	272.3千円

(5) 健全化判断比率等

(%)

	実質赤字比率	連結実質赤字比率	実質公債費比率	将来負担比率
R6年度	—	—	7.1	—
R5年度	—	—	7.6	8.7
R4年度	—	—	8.5	27.9

(6) 連結実質収支等の状況(主な会計)(R6年度)(百万円)

区 分	実質収支・資金不足(剰余)額	資金不足比率
一般会計等	331	—
公営企業会計等	833	—
上水道事業会計	—	—
病院事業会計(うち解消可能資金不足額)	—	—
下水道事業会計(うち解消可能資金不足額)	480	—
国民健康保険事業会計	(0)	—
その他の	15	—
標準財政規模	102	—
連結実質収支額	24,889	—
	1,761	—

(7) 将来負担額の状況(R6年度)

(百万円)

	項 目	金 額
将来負担額	連結実質赤字額	0
	地方債現在高(一般会計等)	57,706
	公営企業債等繰入見込額	11,695
	退職手当負担見込額	4,406
	土地開発公社等の負債額等負担見込額	11
	その他	437
	小計	74,255
	充当可能基金	21,477
	充当可能特定歳入	20,827
	基準財政需要額算入見込額	35,733
財源充当可能	小計	78,037

(8) 税収の状況

(百万円、%)

区分		R 6 年 度		R 5 年 度		R 4 年 度					
		収入済額（構成比）	徴収率	収入済額（構成比）	徴収率	収入済額（構成比）	徴収率				
税	収 計	20,235	(100.0)	99.2	20,060	(100.0)	99.2	19,533	(100.0)	98.9	
	市町村民税	個 人	4,996	(24.7)	98.7	5,177	(25.8)	98.4	5,031	(25.8)	98.1
		法 人	1,520	(7.5)	100.0	1,239	(6.2)	100.1	1,330	(6.8)	99.7
		計	6,516	(32.2)	99.0	6,416	(32.0)	98.7	6,361	(32.6)	98.4
固定資産税	土 地	3,741	(18.5)	99.2	3,719	(18.5)	99.5	3,630	(18.6)	98.9	
	家 屋	4,022	(19.9)	98.8	4,093	(20.4)	99.1	3,919	(20.1)	98.7	
	償却資産	2,178	(10.8)	100.0	2,187	(10.9)	99.9	2,218	(11.4)	100.0	
	計	9,941	(49.1)	99.2	9,999	(49.8)	99.4	9,767	(50.0)	99.0	



とん だばやし し

富田林市

【全国地方公共団体コード】27214①

【キャッチフレーズ】市民とともにつくる。市民が幸せになる。市民本位の市政！

【インターネットホームページ】https://www.city.tondabayashi.lg.jp/

所在地 〒584-8511
富田林市常盤町1番1号
電 話 0721-25-1000市長 よしむら よしみ
吉 村 善 美
(61歳)
副市長 谷 口 勝久
音 羽 伸彦花 つつじ 木 くすのき 鳥 —
姉妹・友好等都市提携
ベスレヘム(米)、彭州(中)、長野県諏訪市第2期
任期R9.4.30
議長 草尾 勝司
副議長 南方 泉
会派
構成 公 維 無
明 新 5
4 3 3 3 5
合計 18
条例
定数 18
任 期 R9.4.30沿 革
昭25. 4. 1 市制施行
昭32. 1. 15 編入 東条村
昭42. 7. 1 境界変更 狭山町半田・池尻の一部
平18. 6. 1 境界変更 大阪狭山市東条栗木の一部

【概要】

(R7. 11. 1現在)

(1) 人口

区 分	人 口 (人)	15歳未満 人口割合 (%)	15～64歳 人口割合 (%)	65歳以上 人口割合 (%)	世帯数 (世帯)
H22.10. 1(国調)	119,576	13.5	64.4	22.0	45,600
H27.10. 1(国調)	113,984	12.1	60.8	27.1	45,613
R 2.10. 1(国調)	108,699	11.3	58.3	30.5	45,699
R 7. 9. 1(推計)	103,570	—	—	—	46,490

(2) 人口動態

区 分	人口密度 (人/km ²)	人口伸率 (%)	高齢化率 (%)	昼夜間 人口比率 (%)
H22.10. 1(国調)	3,015	△3.5	22.0	87.6
H27.10. 1(国調)	2,870	△4.7	27.1	87.6
R 2.10. 1(国調)	2,737	△4.6	30.5	89.2

(3) 面積

行政区域面積 (R7.3.31現在)	39.72 km ²
市街化区域面積 (R7.3.31現在)	1,588 ha

(4) 有権者数(R7.9現在)

男	女	計
41,096 人	47,811 人	88,907 人

【産業】

(1) 産業構造(R2国調)

区 分	就業人口(人)	構成比(%)
第 1 次 産 業	674	1.4
第 2 次 産 業	10,603	22.7
第 3 次 産 業	33,680	72.0
計(分類不能含む)	46,747	100.0

(2) 農業・工業・商業

農 業 (R 2 年・確報)	総農家数 1,094 戸	経営耕地面積 36,099 a	
工 業 (R 3 年・確報)	事業所数 215 所	従業者数 6,087 人	製造品出荷額 1,384 億円
商 業 (R 3 年・確報)	事業所数 575 所	従業者数 4,814 人	年間商品販売額 1,145 億円

【行政職員】

(1) 職員数(R7.4.1現在)

全 部 門	735 人 (7.0 人/人口千人)
普通会計 計	683 人 (6.5 人/人口千人)
一般行政	555 人 (5.2 人/人口千人)
特別行政	128 人 (1.2 人/人口千人)
その他の会計 計	52 人 (0.5 人/人口千人)
普通会計 類似団体 (R6.4.1現在)	673 人 (62.69 人/人口万人)

(2) ラスパイレス指数

R6. 4. 1	99.7
----------	------

【施策】

(1) 令和 7 年度主要施策

(百万円)

項 目	予算額
「こどもの権利条例」制定に向けた取組	10
新庁舎建設事業	3,089
災害用トイレトラックの導入	28
農業公園の再オープンに向けた取組	134
窓口業務支援システム「書かない窓口」の導入	44

(2) 今後の課題

(百万円)

項 目	事業費
すべてのこどもを、みんなで応援するまちづくり	—
すべての市民の暮らしを支える住民福祉の増進	—
地域の魅力と可能性を開くまちおこしを推進	—
行財政改革と市民サービス向上の両立を追及	—

【祭・行事】【1月】：新春・初鍋めぐり、【3月】：じないまち鮎めぐり、【5月】：瀧谷不動明王寺の柴燈大護摩供、【5～11月】：市民文化祭、

【8月】：富田林寺内町燈籠、【9月】：富田林ドリームフェスティバル、【10月】：だんじり祭、後の鮎まつり、

【11月】：富田林市農業祭、商工祭、【11～1月】：金剛きらめきイルミネーション

【名産・特産品】金剛すだれ、大阪なす、大阪きゅうり、富田林の海老芋、トマト、いちご、温州みかん

【財政】(1) 決算収支（普通会計）

(百万円、%)

	歳入	歳出	実質収支	単年度収支	実質収支比率	標準財政規模	経常収支比率	財政力指数
R6年度	47,467	46,998	441	△ 9	1.8	24,876	96.4	0.598
R5年度	48,035	47,561	450	△ 513	1.8	24,503	95.3	0.602
R4年度	46,402	45,231	963	107	4.0	24,258	91.8	0.618

(2) 主な歳入・歳出

(百万円、%)

区 分	R6年度	構成比	R5年度	構成比	R4年度	構成比
歳入計	47,467	100.0	48,035	100.0	46,402	100.0
地方税	13,195	27.8	13,513	28.1	13,593	29.3
地方交付税	9,093	19.2	8,546	17.8	8,194	17.7
普通交付税	8,844	18.6	8,334	17.3	8,019	17.3
国・府支出金	14,993	31.6	15,212	31.7	15,165	32.7
地方債	1,470	3.1	1,692	3.5	1,006	2.2
歳出計	46,998	100.0	47,561	100.0	45,231	100.0
義務的経費計	25,588	54.4	26,817	56.4	24,830	54.9
人件費	7,623	16.2	8,318	17.5	8,110	17.9
扶助費	15,553	33.1	15,530	32.7	14,223	31.4
公債費	2,412	5.1	2,970	6.2	2,497	5.5
投資的経費計	2,723	5.8	3,566	7.5	2,165	4.8
普通建設事業費	2,707	5.8	3,487	7.3	2,159	4.8
単独事業費	2,287	4.9	2,440	5.1	1,499	3.3

(3) 公営企業等決算(R6年度) (百万円)

上水道	経常損益	103
	利益剰余金	694
病院	経常損益	—
	利益剰余金	—
下水道	経常損益	△ 46
	利益剰余金	295
土地開発公社	面積	—
保有土地(R6年度末)	金額	—

(4) 積立金及び地方債の残高状況

(R6年度)

財政調整基金	4,960
減債基金	0
その他特定目的基金	7,089
積立金計	12,050
住民一人あたり額	114.0千円
都市平均	107.2千円
地方債	26,547
住民一人あたり額	251.1千円
都市平均	272.3千円

(5) 健全化判断比率等

(%)

	実質赤字比率	連結実質赤字比率	実質公債費比率	将来負担比率
R6年度	—	—	△ 0.4	—
R5年度	—	—	△ 0.7	—
R4年度	—	—	△ 1.0	—

(6) 連結実質収支等の状況(主な会計)(R6年度)(百万円)

区 分	実質収支・ 資金不足 (剰余) 額	資金 不足 比率
一般会計等	441	—
公営企業会計等	1,998	—
上水道事業会計	—	—
病院事業会計 (うち解消可能資金不足額)	—	—
下水道事業会計 (うち解消可能資金不足額)	334 (0)	—
国民健康保険事業会計	5	—
その他	125	—
標準財政規模	24,876	—
連結実質収支額	2,903	—

(7) 将来負担額の状況(R6年度)

(百万円)


項 目	金 額
連結実質赤字額	0
地方債現在高(一般会計等)	26,547
公営企業債等繰入見込額	6,456
退職手当負担見込額	5,158
土地開発公社等の負債額等負担見込額	0
その他	2,303
小計	40,464
充当可能基金	12,900
充当可能特定歳入	7,085
基準財政需要額算入見込額	25,519
小計	45,503

(8) 税収の状況

(百万円、%)

区分	R6年度			R5年度			R4年度		
	収入済額(構成比)	徴収率		収入済額(構成比)	徴収率		収入済額(構成比)	徴収率	
税収計	13,195(100.0)	98.5		13,513(100.0)	98.6		13,593(100.0)	98.8	
市町村民税									
個人	5,553(42.1)	98.3		5,928(43.9)	98.4		5,934(43.7)	98.7	
法人	541(4.1)	99.2		505(3.7)	99.2		522(3.8)	99.5	
計	6,094(46.2)	98.3		6,433(47.6)	98.4		6,456(47.5)	98.8	
土地	2,011(15.2)	98.5		1,989(14.7)	98.7		1,983(14.6)	98.8	
家屋	2,438(18.5)	98.5		2,453(18.2)	98.7		2,422(17.8)	98.8	
償却資産	679(5.1)	98.7		660(4.9)	98.9		694(5.1)	99.1	
計	5,128(38.9)	98.5		5,102(37.8)	98.7		5,099(37.5)	98.8	



	所在地		〒572-8555 寝屋川市本町1番1号		花		ばら	木	桜	鳥	—
	電 話		072-824-1181		姉妹・友好等都市提携						
	市長		ひろせ けいすけ 広瀬 慶輔 (55歳)		副市長		ニューボートニューズ市(米)、オークビル市(加)、 上海市黄浦区(中)、和歌山県すさみ町				
	第2期 任期R9.5.28		議 長 岡 由美		副議長 森本雄一郎		沿 革				
会派 構成	維 公 自 シ 共				合計	条例 定数	任 期	昭26. 5. 3 市制施行			
	新 明 民 シ 産							昭36. 6. 28 編入 水本村			
	6 6 4 4 3							昭41. 11. 1 境界変更 一部大東市へ			
								平13. 4. 1 特例市			
				23	24	R9.4.30	平27. 4. 1 施行時特例市				
							平31. 4. 1 中核市				

(R7. 11. 1現在)

【概要】

(1) 人口

区 分	人 口 (人)	15歳未満 人口割合 (%)	15～64歳 人口割合 (%)	65歳以上 人口割合 (%)	世帯数 (世帯)
H22.10. 1(国調)	238,204	12.8	63.8	23.4	99,178
H27.10. 1(国調)	237,518	10.9	60.3	28.7	101,549
R 2.10. 1(国調)	229,733	11.6	57.9	30.5	101,538
R 7. 9. 1(推計)	222,625	—	—	—	104,564

(2) 人口動態

区 分	人口密度 (人/km ²)	人口伸率 (%)	高齢化率 (%)	昼夜間 人口比率 (%)
H22.10. 1(国調)	9,632	△1.5	23.4	87.3
H27.10. 1(国調)	9,616	△0.3	28.7	88.8
R 2.10. 1(国調)	9,301	△3.3	30.5	88.5

(3) 面積

行政区域面積 (R7.3.31現在)	24.7 km ²
市街化区域面積 (R7.3.31現在)	2,162 ha

(4) 有権者数(R7.9現在)

男	女	計
90,616 人	99,954 人	190,570 人

【産業】

(1) 産業構造(R2国調)

区 分	就業人口(人)	構成比(%)
第 1 次 産 業	339	0.4
第 2 次 産 業	22,039	23.1
第 3 次 産 業	68,804	72.0
計(分類不能含む)	95,579	100.0

(2) 農業・工業・商業

農 業 (R 2 年・確報)	総農家数 378 戸	経営耕地面積 13,253 a	
工 業 (R 3 年・確報)	事業所数 220 所	従業者数 7,655 人	製造品出荷額 1,696 億円
商 業 (R 3 年・確報)	事業所数 1,212 所	従業者数 12,035 人	年間商品販売額 3,604 億円

【行政職員】

(1) 職員数(R7.4.1現在)

全 部 門	1,225 人 (5.5 人/人口千人)
普通会計 計	1,114 人 (5.0 人/人口千人)
一般行政	982 人 (4.4 人/人口千人)
特別行政	132 人 (0.6 人/人口千人)
その他の会計 計	111 人 (0.5 人/人口千人)
普通会計 類似団体 (R6.4.1現在)	1,480 人 (65.57 人/人口万人)

(2) ラスパイレス指数

R6. 4. 1	93.3
----------	------

【施策】

(1) 令和 7 年度主要施策

(百万円)

(2) 今後の課題

(百万円)

項 目	予算額
こども図書館整備事業	564
ねやがわスクールパーク (放課後校庭開放)	34
エアコン設置工事等事業	1,588
ねやちよ筋プレミアム	25
愛情のバトン事業	2

項 目	事業費
人口の年齢構成のリバランス	—
「まちのリノベーション」の推進	—
公共施設の整備・再編	—
子育て支援・教育環境の充実	—
市民サービス改革の推進	—

【祭・行事】 [2月]: 寝屋川エンジョイマラソン、[3月]: 桜と光の舞い、[6月]: 環境フェア、[8月]: 寝屋川まつり、
[10月]: エンジョイフェスタ in ねやがわ、[11月]: 寝屋川文化芸術祭、農業まつり、月見とランタンのたべ

【名産・特産品】 農産物: 甘藷 (さつまいも)、洋菓子: 「サクラのタルトケーキ」

和菓子: 「鉢かづきちゃん物語」、「大葉の里」、「桜もちいず」、「桜ふわわ」

【名所・旧跡】石宝殿古墳、高宮廃寺跡、神田天満宮のくすのき、春日神社のスタジイの社叢、寝屋古墳、太秦高塚古墳、伝・秦河勝の墓、聖母女学院校舎、成田山不動尊

【財政】(1) 決算収支（普通会計）

(百万円、%)

	歳入	歳出	実質収支	単年度収支	実質収支比率	標準財政規模	経常収支比率	財政力指数
R6年度	106,590	105,320	1,249	50	2.4	51,273	89.3	0.620
R5年度	106,983	105,724	1,199	58	2.4	50,382	88.8	0.624
R4年度	106,713	105,439	1,141	6	2.3	49,204	88.4	0.637

(2) 主な歳入・歳出

(百万円、%)

区 分	R6年度	構成比	R5年度	構成比	R4年度	構成比
歳入計	106,590	100.0	106,983	100.0	106,713	100.0
地方税	28,944	27.2	29,440	27.5	29,450	27.6
地方交付税	17,935	16.8	16,636	15.6	15,471	14.5
普通交付税	17,387	16.3	16,061	15.0	14,887	14.0
国・府支出金	37,749	35.4	38,813	36.3	43,232	40.5
地方債	6,417	6.0	8,254	7.7	4,842	4.5
歳出計	105,320	100.0	105,724	100.0	105,439	100.0
義務的経費計	58,208	55.3	56,230	53.2	54,525	51.7
人件費	11,486	10.9	10,932	10.3	11,365	10.8
扶助費	41,278	39.2	39,779	37.6	37,387	35.5
公債費	5,443	5.2	5,519	5.2	5,772	5.5
投資的経費計	11,758	11.2	12,919	12.2	11,017	10.4
普通建設事業費	11,758	11.2	12,919	12.2	11,017	10.4
単独事業費	7,418	7.0	8,470	8.0	2,374	2.3

(3) 公営企業等決算(R6年度) (百万円)

上水道	経常損益	491
	利益剰余金	6,191
病院	経常損益	—
	利益剰余金	—
下水道	経常損益	305
	利益剰余金	1,303
土地開発公社	面積	—
保有土地(R6年度末)	金額	—

(4) 積立金及び地方債の残高状況

(R6年度) (百万円)

年度末現在高	財政調整基金	14,442
	減債基金	3,063
	その他特定目的基金	19,774
	積立金計	37,278
	住民一人あたり額	166.1千円
	都市平均	107.2千円
	地方債	62,978
	住民一人あたり額	280.7千円
	都市平均	272.3千円

(5) 健全化判断比率等

(%)

	実質赤字比率	連結実質赤字比率	実質公債費比率	将来負担比率
R6年度	—	—	△ 1.7	—
R5年度	—	—	△ 1.4	—
R4年度	—	—	△ 1.2	—

(6) 連結実質収支等の状況(主な会計)(R6年度) (百万円)

区 分	実質収支・資金不足(剰余)額	資金不足比率
一般会計等	1,249	—
公営企業会計等	6,134	—
上水道事業会計	—	—
病院事業会計(うち解消可能資金不足額)	—	—
下水道事業会計(うち解消可能資金不足額)	2,013	—
国民健康保険事業会計	(0)	—
その他の	158	—
標準財政規模	413	—
連結実質収支額	51,273	—
	9,968	—

(7) 将来負担額の状況(R6年度) (百万円)

	項 目	金 額
将来負担額	連結実質赤字額	0
	地方債現在高（一般会計等）	63,191
	公営企業債等繰入見込額	12,478
	退職手当負担見込額	5,641
	土地開発公社等の負債額等負担見込額	2
	その他	539
	小計	81,850
	財充当可能等	充当可能基金
充当可能特定歳入		20,963
基準財政需要額算入見込額		68,679
小計		129,085


(8) 税収の状況

(百万円、%)

区分			R6 年 度			R5 年 度			R4 年 度		
			収入済額 (構成比)	徴収率		収入済額 (構成比)	徴収率		収入済額 (構成比)	徴収率	
税	収	計	28,944 (100.0)	97.0		29,440 (100.0)	97.1		29,450 (100.0)	97.3	
市町村民税	個	人	10,968 (37.9)	96.8		11,639 (39.5)	97.2		11,770 (40.0)	97.5	
	法	人	1,705 (5.9)	99.9		1,576 (5.4)	99.0		1,530 (5.2)	99.4	
	計		12,673 (43.8)	97.2		13,215 (44.9)	97.4		13,300 (45.2)	97.8	
固定資産税	土	地	4,657 (16.1)	96.3		4,645 (15.8)	96.3		4,640 (15.8)	96.3	
	家	屋	5,548 (19.2)	96.5		5,569 (18.9)	96.6		5,493 (18.7)	96.7	
	償却資産		1,129 (3.9)	98.4		1,133 (3.8)	98.6		1,162 (3.9)	98.5	
	計		11,334 (39.2)	96.6		11,347 (38.5)	96.6		11,295 (38.4)	96.7	

用語の解説は98ページをご覧ください。



	所在地	〒586-8501 河内長野市原町1丁目1番1号		花	きく	木	くすのき	鳥	—	
	電 話	0721-53-1111		姉妹・友好等都市提携 カーメル(米)						
	市長	にのし しのしゅうへい 西 野 修 平 (52歳)		副市長 西口 栄一						
	第1期 任期R10.8.2	議 長 大原 一郎		副議長 工藤 敬子		沿 革				
				昭29. 4. 1	合体(市制施行)長野町 三日市村 高向村 加賀田村 天見村 川上村					
会派 構成	無所属 の会	公 共 維 無	合計	条例 定数	任 期					
	5 4 3 2 2		16	18	R8.4.28					

【概要】

(R7. 11. 1現在)

(1) 人口

区 分	人 口 (人)	15歳未満 人口割合 (%)	15～64歳 人口割合 (%)	65歳以上 人口割合 (%)	世帯数 (世帯)
H22.10. 1(国調)	112,490	12.6	62.4	25.0	41,339
H27.10. 1(国調)	106,987	11.0	57.6	31.3	42,144
R 2.10. 1(国調)	101,692	10.3	53.9	35.8	42,367
R 7. 9. 1(推計)	95,082	—	—	—	42,426

(2) 人口動態

区 分	人口密度 (人/km ²)	人口伸率 (%)	高齢化率 (%)	昼夜間 人口比率 (%)
H22.10. 1(国調)	1,026	△4.1	25.0	82.2
H27.10. 1(国調)	976	△4.9	31.3	84.6
R 2.10. 1(国調)	928	△4.9	35.8	85.5

(3) 面積

行政区域面積 (R7.3.31現在)	109.63 km ²
市街化区域面積 (R7.3.31現在)	1,566 ha

(4) 有権者数(R7.9現在)

男	女	計
39,091 人	45,473 人	84,564 人

【産業】

(1) 産業構造(R2国調)

区 分	就業人口(人)	構成比(%)
第 1 次 産 業	465	1.1
第 2 次 産 業	8,027	19.4
第 3 次 産 業	31,180	75.4
計(分類不能含む)	41,328	100.0

(2) 農業・工業・商業

農 業 (R 2 年・確報)	総農家数 788 戸	経営耕地面積 22,493 a	
工 業 (R 3 年・確報)	事業所数 73 所	従業者数 2,924 人	製造品出荷額 991 億円
商 業 (R 3 年・確報)	事業所数 523 所	従業者数 4,516 人	年間商品販売額 897 億円

【行政職員】

(1) 職員数(R7.4.1現在)

全 部 門	538 人 (5.5 人/人口千人)
普通会計 計	467 人 (4.8 人/人口千人)
一般行政	404 人 (4.1 人/人口千人)
特別行政	63 人 (0.6 人/人口千人)
その他の会計 計	71 人 (0.7 人/人口千人)
普通会計 類似団体 (R6.4.1現在)	622 人 (62.69 人/人口万人)

(2) ラスパイレス指数

R6. 4. 1	95.2
----------	------

【施策】

(1) 令和 7 年度主要施策

(百万円)

(2) 今後の課題

(百万円)

項 目	予算額
(仮称) 南花台中央公園の整備	634
中学校全員給食に向けた給食センターの整備	1,774
スマイル手つなぎ登園	30
市役所窓口のDX推進と生産性向上	120
つながる河内長野EXPO2025	69

項 目	事業費
「子育て3.0」次世代への投資にシフト	—
「教育3.0」個を活かす多様な学びへ	—
人・モノが集まる「結節点化」へ	—
自己実現が可能でウェルビーイングなまちへ	—
府内で「最も健康長寿」のまちへ	—

【祭・行事】 [1月]: 河内長野シティマラソン大会、[10月]: 秋祭、[11月]: 河内長野市商工祭

【名産・特産品】 爪楊枝、すだれ、鋳物、釘、鉾、ヘアリング、ステンレス、桃、地酒

【名所・旧跡】観心寺、金剛寺、延命寺、烏帽子形八幡神社、岩湧山、花の文化園、道の駅 奥河内くろまつの郷、滝畑ダム、寺ヶ池公園、つなく棚田遺産 惣代の棚田

【財政】(1) 決算収支（普通会計）

(百万円、%)

	歳入	歳出	実質収支	単年度収支	実質収支比率	標準財政規模	経常収支比率	財政力指数
R6年度	43,390	42,606	206	△ 37	0.9	22,803	95.9	0.566
R5年度	41,471	41,153	243	224	1.1	22,442	95.3	0.572
R4年度	40,683	40,531	19	△ 1	0.1	21,962	93.7	0.592

(2) 主な歳入・歳出

(百万円、%)

区分	R6年度	構成比	R5年度	構成比	R4年度	構成比
歳入計	43,390	100.0	41,471	100.0	40,683	100.0
地方税	11,480	26.5	11,896	28.7	11,880	29.2
地方交付税	9,013	20.8	8,612	20.8	8,221	20.2
普通交付税	8,785	20.2	8,391	20.2	7,983	19.6
国・府支出金	13,391	30.9	13,404	32.3	13,689	33.6
地方債	1,956	4.5	2,018	4.9	1,440	3.5
歳出計	42,606	100.0	41,153	100.0	40,531	100.0
義務的経費計	22,503	52.8	21,834	53.1	21,322	52.6
人件費	5,867	13.8	6,134	14.9	6,025	14.9
扶助費	13,778	32.3	12,643	30.7	12,190	30.1
公債費	2,858	6.7	3,057	7.4	3,106	7.7
投資的経費計	2,931	6.9	3,885	9.4	2,046	5.0
普通建設事業費	2,725	6.4	3,753	9.1	2,040	5.0
単独事業費	1,712	4.0	1,577	3.8	1,469	3.6

(3) 公営企業等決算(R6年度) (百万円)

上水道	経常損益	44
	利益剰余金	1,761
病院	経常損益	—
	利益剰余金	—
下水道	経常損益	53
	利益剰余金	152
土地開発公社	面積	—
保有土地(R6年度末)	金額	—

(4) 積立金及び地方債の残高状況 (R6年度) (百万円)

年度末現在高	財政調整基金	2,948
	減債基金	3,669
	その他特定目的基金	7,100
	積立金計	13,718
	住民一人あたり額	140.1千円
	都市平均	107.2千円
	地方債	25,524
	住民一人あたり額	260.7千円
	都市平均	272.3千円

(5) 健全化判断比率等

(%)

	実質赤字比率	連結実質赤字比率	実質公債費比率	将来負担比率
R6年度	—	—	2.3	—
R5年度	—	—	2.2	—
R4年度	—	—	2.2	—

(6) 連結実質収支等の状況(主な会計)(R6年度) (百万円)

区分	実質収支・資金不足(剰余)額	資金不足比率
一般会計等	206	—
公営企業会計等	2,735	—
上水道事業会計	—	—
病院事業会計(うち解消可能資金不足額)	—	—
下水道事業会計(うち解消可能資金不足額)	156	—
(0)	(0)	—
国民健康保険事業会計	0	—
その他	1,155	—
標準財政規模	22,803	—
連結実質収支額	4,252	—

(7) 将来負担額の状況(R6年度) (百万円)

	項目	金額
将来負担額	連結実質赤字額	0
	地方債現在高(一般会計等)	25,524
	公営企業債等繰入見込額	11,469
	退職手当負担見込額	3,215
	土地開発公社等の負債額等負担見込額	0
	その他	1,972
	小計	42,180
財充当可能	充当可能基金	15,677
	充当可能特定歳入	9,857
	基準財政需要額算入見込額	30,012
	小計	55,546


(8) 税収の状況

(百万円、%)

区分		R6 年 度			R5 年 度			R4 年 度		
		収入済額 (構成比)	徴収率		収入済額 (構成比)	徴収率		収入済額 (構成比)	徴収率	
税	収 計	11,480 (100.0)	99.3		11,896 (100.0)	99.0		11,880 (100.0)	98.7	
市町村民税	個 人	4,882 (42.5)	99.2		5,230 (44.0)	98.9		5,267 (44.3)	99.0	
	法 人	521 (4.5)	99.5		521 (4.4)	99.4		536 (4.5)	99.3	
	計	5,403 (47.1)	99.3		5,751 (48.3)	98.9		5,803 (48.8)	99.0	
固定資産税	土 地	1,543 (13.4)	99.3		1,569 (13.2)	99.1		1,562 (13.1)	98.4	
	家 屋	2,160 (18.8)	99.3		2,181 (18.3)	99.2		2,143 (18.0)	98.4	
	償却資産	672 (5.9)	99.3		688 (5.8)	99.1		682 (5.7)	98.5	
	計	4,375 (38.1)	99.3		4,438 (37.3)	99.2		4,387 (36.9)	98.4	

用語の解説は98ページをご覧ください。



	所在地	〒580－8501 松原市阿保1丁目1番1号		花	バラ	木	松	鳥	—
	電 話	072－334－1550		姉妹・友好等都市提携 台湾台北市文山区					
	市長	さ わ い ひろふみ 澤 井 宏 文 (54歳)		副市長 太田 敏 田口 一江					
	第5期 任期R11.6.16	議 長 河内 徹		副議長 植松 栄次		沿 革			
会派 構成	公 共	無所属 維 まつばら 新 市民会		合 計	条 例 定 数	任 期	昭30. 2. 1 合体（市制施行）、松原町 天美町 三宅村 恵我村 布忍村		
	明 産						昭32. 4. 1 境界変更 美原町の一部		
	4	4					昭32. 10. 15 境界変更 北八下村の一部		
	4	4					昭39. 4. 1 境界変更 一部八尾市へ		
	4	2		18	18	R8.9.12	昭55. 2. 1 境界変更 一部堺市へ		

【概要】

(1) 人口

区 分	人 口 (人)	15歳未満 人口割合 (%)	15～64歳 人口割合 (%)	65歳以上 人口割合 (%)	世帯数 (世帯)
H22.10. 1(国調)	124,594	13.7	62.2	24.0	49,218
H27.10. 1(国調)	120,750	12.1	59.2	28.6	49,958
R 2.10. 1(国調)	117,641	10.9	58.4	30.7	51,902
R 7. 9. 1(推計)	114,615	—	—	—	54,434

(2) 人口動態

区 分	人口密度 (人/km ²)	人口伸率 (%)	高齢化率 (%)	昼夜間 人口比率 (%)
H22.10. 1(国調)	7,479	△2.1	24.0	90.5
H27.10. 1(国調)	7,248	△3.1	28.6	90.7
R 2.10. 1(国調)	7,061	△2.6	30.7	91.2

(3) 面積

行政区域面積 (R7.3.31現在)	16.66 km ²
市街化区域面積 (R7.3.31現在)	1,346 ha

(4) 有権者数(R7.9現在)

男	女	計
46,410 人	51,942 人	98,352 人

【産業】

(1) 産業構造(R2国調)

区 分	就業人口(人)	構成比(%)
第 1 次 産 業	227	0.5
第 2 次 産 業	12,562	26.0
第 3 次 産 業	33,466	69.3
計(分類不能含む)	48,284	100.0

(2) 農業・工業・商業

農 業 (R 2 年・確報)	総農家数 448 戸	経営耕地面積 11,033 a	
工 業 (R 3 年・確報)	事業所数 254 所	従業者数 5,814 人	製造品出荷額 1,423 億円
商 業 (R 3 年・確報)	事業所数 792 所	従業者数 6,805 人	年間商品販売額 2,116 億円

【行政職員】

(1) 職員数(R7.4.1現在)

全 部 門	820 人 (7.1 人/人口千人)
普通会計 計	757 人 (6.5 人/人口千人)
一般行政	532 人 (4.6 人/人口千人)
特別行政	225 人 (1.9 人/人口千人)
その他の会計 計	63 人 (0.5 人/人口千人)
普通会計 類似団体 (R6.4.1現在)	731 人 (62.69 人/人口万人)

(2) ラスパイレス指数

R6. 4. 1	99.2
----------	------

【施策】

(1) 令和 7 年度主要施策

(百万円)

項 目	予算額
セーフコミュニティ推進事業	5
セーフスクール推進事業	6
小中学校における学校給食無償化事業	638
移住定住促進事業	173
自治振興事業	24

(2) 今後の課題

(百万円)

項 目	事業費
国民健康保険特別会計の健全化	—
観光誘客に向けた取組	—
企業誘致の促進	—
AI等ICT技術の活用	—
公共施設の適正な管理運営	—

【祭・行事】 [9月]：まつばら市民まつり、[10月]：柴離神社子供奉納相撲、[11月]：まつばらマルシェ

【名産・特産品】 金網、印材、真珠核、「まつたら愛つ娘（まなっこ）～松原育ち～」(トマト、枝豆等)、河内合鴨、難波葱

【財政】(1) 決算収支（普通会計）

(百万円、%)

	歳 入	歳 出	実質収支	単年度収支	実質収支比率	標準財政規模	経常収支比率	財政力指数
R 6 年度	54,033	53,093	923	△ 25	3.4	27,298	98.7	0.578
R 5 年度	51,502	50,441	948	△ 44	3.5	27,010	97.6	0.575
R 4 年度	51,357	50,342	992	△ 54	3.8	26,309	96.5	0.583

(2) 主な歳入・歳出

(百万円、%)

区 分	R6年度	構成比	R5年度	構成比	R4年度	構成比
歳 入 計	54,033	100.0	51,502	100.0	51,357	100.0
地 方 税	14,891	27.6	15,007	29.1	14,837	28.9
地 方 交 付 税	10,260	19.0	10,090	19.6	9,878	19.2
普通交付税	9,910	18.3	9,771	19.0	9,537	18.6
国・府 支出金	19,071	35.3	18,235	35.4	18,814	36.6
地 方 債	2,337	4.3	1,881	3.7	1,445	2.8
歳 出 計	53,093	100.0	50,441	100.0	50,342	100.0
義務的経費計	31,819	59.9	30,634	60.7	29,535	58.7
人 件 費	7,431	14.0	7,089	14.1	7,304	14.5
扶 助 費	20,714	39.0	19,717	39.1	18,315	36.4
公 債 費	3,674	6.9	3,828	7.6	3,916	7.8
投資的経費計	2,824	5.3	2,157	4.3	1,368	2.7
普通建設事業費	2,768	5.2	2,151	4.3	1,368	2.7
単独事業費	1,890	3.6	1,625	3.2	623	1.2

(3) 公営企業等決算(R6年度) (百万円)

上水道	経 常 損 益	280
	利 益 剰 余 金	3,052
病 院	経 常 損 益	—
	利 益 剰 余 金	—
下水道	経 常 損 益	△ 75
	利 益 剰 余 金	△ 468
土地開発公社	面積	1.8ha
保有土地(R6年度末)	金額	1,605

(4) 積立金及び地方債の残高状況

(R6年度)

年度末現在高	財政調整基金	6,620
	減債基金	667
	その他特定目的基金	2,150
	積立金計	9,438
	住民一人あたり額	81.2千円
	都市平均	107.2千円
	地方債	34,221
	住民一人あたり額	294.3千円
都市平均	272.3千円	

(5) 健全化判断比率等

(%)

	実質赤字比率	連結実質赤字比率	実質公債費比率	将来負担比率
R 6 年度	—	—	2.1	—
R 5 年度	—	—	2.4	—
R 4 年度	—	—	3.1	10.4

(6) 連結実質収支等の状況(主な会計)(R6年度)(百万円)

区 分	実質収支・ 資金不足 (剰余) 額	資金 不足 比率
一 般 会 計 等	923	—
公営企業会計等	2,353	—
上水道事業会計	—	—
病院事業会計 (うち解消可能資金不足額)	—	—
下水道事業会計 (うち解消可能資金不足額)	237 (0)	—
国民健康保険事業会計	△ 791	—
その他の	286	—
標準財政規模	27,298	—
連結実質収支額	3,007	—

(7) 将来負担額の状況(R6年度)


(百万円)

	項 目	金 額
将 来 負 担 額	連結実質赤字額	0
	地方債現在高(一般会計等)	34,221
	公営企業債等繰入見込額	12,732
	退職手当負担見込額	4,622
	土地開発公社等の負債額等負担見込額	954
	その他	936
	小計	53,465
財 充 当 可 能 源	充当可能基金	9,503
	充当可能特定歳入	10,913
	基準財政需要額算入見込額	35,724
	小計	56,140

(8) 税収の状況

(百万円、%)

区分			R 6 年 度		R 5 年 度		R 4 年 度	
			収入済額 (構成比)	徴収率	収入済額 (構成比)	徴収率	収入済額 (構成比)	徴収率
税	収	計	14,891 (100.0)	98.6	15,007 (100.0)	98.6	14,837 (100.0)	98.6
市町村民税	個	人	5,470 (36.7)	97.6	5,764 (38.4)	97.8	5,695 (38.4)	97.9
	法	人	865 (5.8)	98.3	792 (5.3)	98.3	791 (5.3)	98.5
	計		6,335 (42.5)	97.7	6,556 (43.7)	97.9	6,486 (43.7)	97.9
固定資産税	土	地	2,630 (17.7)	99.5	2,604 (17.4)	99.5	2,592 (17.5)	99.3
	家	屋	2,640 (17.7)	99.5	2,622 (17.5)	99.5	2,556 (17.2)	99.3
	償	却資産	752 (5.1)	98.3	702 (4.7)	97.6	710 (4.8)	97.8
	計		6,022 (40.4)	99.3	5,928 (39.5)	99.3	5,858 (39.5)	99.1

	所在地	〒574-8555 大東市谷川1丁目1番1号		花	菊	木	さんごじゅ	鳥	—
	電 話	072-872-2181		姉妹・友好等都市提携					
	市長	副市長							
	おおさかのぶこ 逢坂 伸子 (57歳)		辻本 雄大						
第1期 任期R10.5.4	議 長	小南いちお		副議長	杉本みゆき				
会派 構成	公 維	共 二	人 無	合計	条 例	任 期			
	明 新	産 人	会 無		定 数				
	4 4	3 2	2 2	17	17	R10.5.4			
						</			

【概要】

(1) 人口

区 分	人 口 (人)	15歳未満 人口割合 (%)	15～64歳 人口割合 (%)	65歳以上 人口割合 (%)	世帯数 (世帯)
H22.10.1(国調)	127,534	14.3	64.8	20.9	52,381
H27.10.1(国調)	123,217	12.9	61.5	25.6	51,949
R 2.10.1(国調)	119,367	11.9	61.0	27.1	52,686
R 7.9.1(推計)	114,943	—	—	—	54,208

(2) 人口動態

区 分	人口密度 (人/km ²)	人口伸率 (%)	高齢化率 (%)	昼夜間 人口比率 (%)
H22.10.1(国調)	6,981	0.8	20.9	101.1
H27.10.1(国調)	6,774	△3.4	25.6	97.8
R 2.10.1(国調)	6,533	△ 3.1	27.1	96.2

(3) 面積

行政区域面積 (R7.3.31現在)	18.27 km ²
市街化区域面積 (R7.3.31現在)	1,187 ha

(4) 有権者数(R7.9現在)

男	女	計
46,486 人	50,223 人	96,709 人

【産業】

(1) 産業構造(R2国調)

区 分	就業人口(人)	構成比(%)
第 1 次 産 業	118	0.2
第 2 次 産 業	14,499	28.1
第 3 次 産 業	34,701	67.3
計(分類不能含む)	51,539	100.0

(2) 農業・工業・商業

農 業 (R 2 年・確報)	総農家数 149 戸	経営耕地面積 3,871 a	
工 業 (R 3 年・確報)	事業所数 340 所	従業者数 9,459 人	製造品出荷額 3,554 億円
商 業 (R 3 年・確報)	事業所数 652 所	従業者数 6,398 人	年間商品販売額 1,985 億円

【行政職員】

(1) 職員数(R7.4.1現在)

全 部 門	639 人 (5.5 人/人口千人)
普通会計 計	553 人 (4.8 人/人口千人)
一般行政	469 人 (4.1 人/人口千人)
特別行政	84 人 (0.7 人/人口千人)
その他の会計 計	86 人 (0.7 人/人口千人)
普通会計 類似団体 (R6.4.1現在)	730 人 (62.69 人/人口万人)

(2) ラスパイレス指数

R6. 4. 1	96.5
----------	------

【施策】

(1) 令和 7 年度主要施策

(百万円)

項 目	予算額
空家等対策推進事業	11
まちづくり調査検討事業	19
企業立地促進事業	24
大東の魅力づくり事業	22
義務教育学校設置事業	112

(2) 今後の課題

(百万円)

項 目	事業費
エリアの価値を高める都市整備・空間の創出	—
健康寿命の延伸	—
教育・子育て環境の充実と魅力の創出	—
チャレンジする人と産業の後押し	—
危機管理の徹底	—

【祭・行事】 [3月]：三好長慶公武行列in大東、[5月]：野崎まいり、[5～7月、10～12月]：市民体育大会、
 [10月]：だんじりまつり、[11月]：大東市民文化祭、大東市民まつり、[12月]：大東市スマイルミネーション
【名産・特産】 義肢装具、パチンコ玉、プチトマト、家庭電化製品、産業機械

【財政】（１）決算収支（普通会計）

（百万円、％）

	歳入	歳出	実質収支	単年度収支	実質収支比率	標準財政規模	経常収支比率	財政力指数
R6年度	55,475	54,454	1,014	452	3.8	26,456	97.6	0.691
R5年度	53,732	53,127	562	△704	2.2	25,763	99.6	0.702
R4年度	53,850	52,574	1,266	△162	5.0	25,190	97.2	0.720

（２）主な歳入・歳出

（百万円、％）

区分	R6年度	構成比	R5年度	構成比	R4年度	構成比
歳入計	55,475	100.0	53,732	100.0	53,850	100.0
地方税	16,663	30.0	16,952	31.5	17,097	31.7
地方交付税	7,610	13.7	6,858	12.8	6,493	12.1
普通交付税	7,295	13.2	6,546	12.2	6,133	11.4
国・府支出金	15,860	28.6	15,698	29.2	15,512	28.8
地方債	2,353	4.2	2,394	4.5	2,660	4.9
歳出計	54,454	100.0	53,127	100.0	52,574	100.0
義務的経費計	26,722	49.1	25,874	48.7	24,190	46.0
人件費	6,446	11.8	5,877	11.1	5,699	10.8
扶助費	16,956	31.1	16,187	30.5	14,709	28.0
公債費	3,320	6.1	3,810	7.2	3,781	7.2
投資的経費計	4,256	7.8	4,222	7.9	3,938	7.5
普通建設事業費	4,256	7.8	4,222	7.9	3,938	7.5
単独事業費	2,796	5.1	2,551	4.8	2,073	3.9

（３）公営企業等決算（R6年度）（百万円）

上水道	経常損益	210
	利益剰余金	1,023
病院	経常損益	—
	利益剰余金	—
下水道	経常損益	103
	利益剰余金	1,019
土地開発公社	面積	—
保有土地（R6年度末）	金額	—

（４）積立金及び地方債の残高状況

（R6年度）（百万円）

年度末現在高	財政調整基金	5,186
	減債基金	259
	その他特定目的基金	16,041
	積立金計	21,485
	住民一人あたり額	185.7千円
	都市平均	107.2千円
	地方債	30,644
	住民一人あたり額	264.9千円
	都市平均	272.3千円

（５）健全化判断比率等

（％）

	実質赤字比率	連結実質赤字比率	実質公債費比率	将来負担比率
R6年度	—	—	2.6	—
R5年度	—	—	4.1	—
R4年度	—	—	4.5	—

（６）連結実質収支等の状況（主な会計）（R6年度）（百万円）

区分	実質収支・資金不足（剰余）額	資金不足比率
一般会計等	1,014	—
公営企業会計等	2,457	—
上水道事業会計	—	—
病院事業会計（うち解消可能資金不足額）	—	—
下水道事業会計（うち解消可能資金不足額）	757	—
国民健康保険事業会計	(0)	—
その他の	41	—
標準財政規模	95	—
連結実質収支額	26,456	—
	4,364	—

（７）将来負担額の状況（R6年度）

（百万円）

	項目	金額
将来負担額	連結実質赤字額	0
	地方債現在高（一般会計等）	30,644
	公営企業債等繰入見込額	12,642
	退職手当負担見込額	3,379
	土地開発公社等の負債額等負担見込額	0
	その他	1,763
	小計	48,429
	財充当可能	—
	充当可能基金	21,122
	充当可能特定歳入	8,230
財充当可能	基準財政需要額算入見込額	33,485
	小計	62,836

（８）税収の状況

（百万円、％）

区分			R6 年 度		R5 年 度		R4 年 度				
			収入済額（構成比）	徴収率	収入済額（構成比）	徴収率	収入済額（構成比）	徴収率			
税 収 計			16,663	(100.0)	99.1	16,952	(100.0)	99.1	17,097	(100.0)	99.1
	市町村民税	個 人	5,807	(34.9)	98.3	6,058	(35.7)	98.3	6,097	(35.7)	98.4
		法 人	1,014	(6.1)	99.4	960	(5.7)	99.5	1,039	(6.1)	99.6
		計	6,821	(40.9)	98.5	7,018	(41.4)	98.5	7,136	(41.7)	98.6
		土 地	3,166	(19.0)	99.6	3,149	(18.6)	99.6	3,153	(18.4)	99.6
固定資産税	家 屋	3,130	(18.8)	99.6	3,178	(18.7)	99.5	3,189	(18.7)	99.4	
	償却資産	861	(5.2)	99.6	856	(5.0)	99.5	872	(5.1)	99.5	
	計	7,157	(43.0)	99.6	7,183	(42.4)	99.6	7,214	(42.2)	99.5	



 第5期 任期R11.6.18	所在地	〒594－8501 和泉市府中町2丁目7番5号		花	水仙	木	楠	鳥	—
	電 話	0725－41－1551		姉妹・友好等都市提携					
	市長	つじ 宏 康 (66歳)	副市長	南通市(中)、ブルーミントン市(米)、和歌山県かつらぎ町					
	議 長	山本 秀明	副議長	沿 革					
	会派 構成	公 明 政 会 明 会 5 4	維 新 会 新 会 4 3	共 産 党 産 党 3 2	無 党 産 党 3 3	合 計 24	条 例 定 数 24	任 期 R10.9.22	昭31. 9. 1 合体(市制施行)和泉町 南池田村 北池田村 南松尾村 北松尾村 南横山村 横山村 昭31. 9. 1 境界変更 泉大津市の一部 昭35. 8. 1 編入 信太村 泉大津市の一部 昭57. 5. 1 境界変更 泉大津市の一部 昭58. 5. 1 境界変更 高石市の一部 平成. 5. 1 境界変更 堺市の一部

(R7. 11. 1現在)

【概要】

(1) 人口

区 分	人 口 (人)	15歳未満 人口割合 (%)	15～64歳 人口割合 (%)	65歳以上 人口割合 (%)	世帯数 (世帯)
H22.10. 1(国調)	184,988	16.2	64.7	19.2	68,342
H27.10. 1(国調)	186,109	15.1	62.1	22.8	71,013
R 2.10. 1(国調)	184,495	13.7	60.5	25.9	73,701
R 7. 9. 1(推計)	180,761	—	—	—	76,936

(2) 人口動態

区 分	人口密度 (人/km ²)	人口伸率 (%)	高齢化率 (%)	昼夜間 人口比率 (%)
H22.10. 1(国調)	2,177	4.0	19.2	85.8
H27.10. 1(国調)	2,190	0.6	22.8	86.8
R 2.10. 1(国調)	2,171	△0.9	25.9	87.9

(3) 面積

行政区域面積 (R7.3.31現在)	84.98 km ²
市街化区域面積 (R7.3.31現在)	2,607 ha

(4) 有権者数(R7.9現在)

男	女	計
71,357 人	78,832 人	150,189 人

【産業】

(1) 産業構造(R2国調)

区 分	就業人口(人)	構成比(%)
第 1 次 産 業	710	0.9
第 2 次 産 業	16,709	21.4
第 3 次 産 業	57,564	73.8
計(分類不能含む)	77,978	100.0

(2) 農業・工業・商業

農 業 (R 2 年・確報)	総農家数 1,006 戸	経営耕地面積 37,127 a	
工 業 (R 3 年・確報)	事業所数 268 所	従業者数 6,929 人	製造品出荷額 1,817 億円
商 業 (R 3 年・確報)	事業所数 1,109 所	従業者数 10,823 人	年間商品販売額 3,420 億円

【行政職員】

(1) 職員数(R7.4.1現在)

全 部 門	1,175 人 (6.4 人/人口千人)
普通会計 計	1,077 人 (5.9 人/人口千人)
一般行政	745 人 (4.1 人/人口千人)
特別行政	332 人 (1.8 人/人口千人)
その他の会計 計	98 人 (0.5 人/人口千人)
普通会計 類似団体 (R6.4.1現在)	1,122 人 (61.34 人/人口万人)

(2) ラスパイレス指数

R6. 4. 1	99.2
----------	------

【施策】

(1) 令和 7 年度主要施策

(百万円)

項 目	予算額
(仮称) 富秋学園整備事業	1,107
(仮称) 防災備蓄倉庫整備事業	138
中学校少人数学級編制・学力向上推進事業	214
医療的ケア機能を備えた保育施設整備事業	461
鶴山台団地再生に伴うまちづくり事業	21

(2) 今後の課題

(百万円)

項 目	事業費
子育てと就労の両立支援	—
教育環境の充実	—
地域交流活動の促進	—
脱炭素化の推進	—
安全・安心の促進	—

【祭・行事】〔1月〕：信太山クロスカントリー大会、〔9月〕：和泉市民健康まつり、〔10月〕：秋祭り（地車等）、〔10～12月〕：市民文化祭、〔11月〕：農林業祭、和泉商工フェスタ

【名産・特産品】みかん、いちご、花き、いずみパール、いずみガラス、和泉木綿、和泉蛸蛸玉、和泉市内産木材（いずもく）

【財政】(1) 決算収支（普通会計）

(百万円、%)

	歳入	歳出	実質収支	単年度収支	実質収支比率	標準財政規模	経常収支比率	財政力指数
R6年度	79,954	79,284	355	△ 10	0.9	38,950	94.7	0.694
R5年度	73,000	72,277	365	26	1.0	37,723	95.5	0.701
R4年度	73,758	73,260	339	△ 308	0.9	36,657	95.9	0.720

(2) 主な歳入・歳出

(百万円、%)

区 分	R6年度	構成比	R5年度	構成比	R4年度	構成比
歳入計	79,954	100.0	73,000	100.0	73,758	100.0
地方税	24,048	30.1	24,644	33.8	24,458	33.2
地方交付税	11,174	14.0	10,311	14.1	9,422	12.8
普通交付税	10,468	13.1	9,573	13.1	8,813	11.9
国・府支出金	26,351	33.0	25,113	34.4	24,461	33.2
地方債	4,852	6.1	2,601	3.6	3,653	5.0
歳出計	79,284	100.0	72,277	100.0	73,260	100.0
義務的経費計	45,187	57.0	43,265	59.9	41,750	57.0
人件費	11,191	14.1	10,391	14.4	10,153	13.9
扶助費	28,292	35.7	26,607	36.8	24,626	33.6
公債費	5,703	7.2	6,267	8.7	6,972	9.5
投資的経費計	9,738	12.3	5,636	7.8	6,798	9.3
普通建設事業費	9,696	12.2	5,614	7.8	6,798	9.3
単独事業費	5,527	7.0	2,803	3.9	5,046	6.9

(3) 公営企業等決算(R6年度) (百万円)

上水道	経常損益	157
	利益剰余金	1,824
病院	経常損益	△ 377
	利益剰余金	△ 14,636
下水道	経常損益	377
	利益剰余金	1,568
土地開発公社	面積	—
保有土地(R6年度末)	金額	—

(4) 積立金及び地方債の残高状況

(R6年度) (百万円)

財政調整基金	4,665
減債基金	1,296
その他特定目的基金	10,067
積立金計	16,028
住民一人あたり額	87.8千円
都市平均	107.2千円
地方債	36,817
住民一人あたり額	201.8千円
都市平均	272.3千円

(5) 健全化判断比率等

(%)

	実質赤字比率	連結実質赤字比率	実質公債費比率	将来負担比率
R6年度	—	—	4.3	—
R5年度	—	—	5.8	—
R4年度	—	—	6.9	—

(6) 連結実質収支等の状況(主な会計)(R6年度) (百万円)

区 分	実質収支・ 資金不足 （剰余）額	資金 不足 比率
一般会計等	355	—
公営企業会計等	1,288	—
上水道事業会計	0	—
病院事業会計 （うち解消可能資金不足額）	(447)	—
下水道事業会計 （うち解消可能資金不足額）	1,233	—
国民健康保険事業会計 その他	(0)	—
その他の	14	—
標準財政規模	262	—
連結実質収支額	38,950	—
	3,152	—


(7) 将来負担額の状況(R6年度) (百万円)

項 目	金 額
連結実質赤字額	0
地方債現在高（一般会計等）	36,817
公営企業債等繰入見込額	9,405
退職手当負担見込額	6,657
土地開発公社等の負債額等負担見込額	0
その他	2,484
小計	55,363
財 充 当 可 能	
充当可能基金	16,845
充当可能特定歳入	9,981
基準財政需要額算入見込額	47,824
小計	74,650

(8) 税収の状況

(百万円、%)

区分	R6年度			R5年度			R4年度		
	収入済額（構成比）	徴収率		収入済額（構成比）	徴収率		収入済額（構成比）	徴収率	
税 収 計	24,048 (100.0)	98.8		24,644 (100.0)	98.8		24,458 (100.0)	98.7	
市町村民税									
個人	9,493 (39.5)	98.3		10,079 (40.9)	98.3		10,002 (40.9)	98.2	
法人	1,372 (5.7)	99.6		1,439 (5.8)	100.1		1,495 (6.1)	99.7	
計	10,865 (45.2)	98.5		11,518 (46.7)	98.5		11,497 (47.0)	98.4	
土地	3,357 (14.0)	99.1		3,331 (13.5)	99.0		3,343 (13.7)	99.0	
家屋	5,040 (21.0)	99.1		5,033 (20.4)	99.0		4,915 (20.1)	99.0	
償却資産	1,132 (4.7)	99.1		1,116 (4.5)	99.0		1,108 (4.5)	98.5	
計	9,529 (39.6)	99.1		9,480 (38.5)	99.0		9,366 (38.3)	98.9	

	所在地	〒562-0003 箕面市西小路4丁目6番1号		花	ささゆり	木	いろはもみじ	鳥	—
	電 話	072-723-2121		姉妹・友好等都市提携 ハット(ニュージーランド)、クエルナバカ(メキシコ)					
	市長	は ら だ 原 田 亮 (39歳)		副市長	小林 誠一 竹内 優介				
	第1期 任期R10.8.26	議 長 田中真由美		副議長 大脇 典子		沿 革			
会派 構成	維新	市民クラブ	自民党	箕面政友会	公明	共産	緑会	合計	条 例 定 数
	5	4	4	3	3	2	2	23	23
	新								任 期
									R10.8.28

(R7. 11. 1現在)

【概要】

(1) 人口

区 分	人 口 (人)	15歳未満 人口割合 (%)	15～64歳 人口割合 (%)	65歳以上 人口割合 (%)	世帯数 (世帯)
H22.10. 1(国調)	129,895	13.6	65.0	21.5	53,560
H27.10. 1(国調)	133,411	14.2	59.9	25.9	56,829
R 2.10. 1(国調)	136,868	15.0	59.0	26.0	58,088
R 7. 9. 1(推計)	138,462	—	—	—	61,001

(2) 人口動態

区 分	人口密度 (人/km ²)	人口伸率 (%)	高齢化率 (%)	昼夜間 人口比率 (%)
H22.10. 1(国調)	2,715	2.2	21.5	85.9
H27.10. 1(国調)	2,785	2.7	25.9	86.4
R 2.10. 1(国調)	2,857	2.6	26.0	87.9

(3) 面積

行政区域面積 (R7.3.31現在)	47.9 km ²
市街化区域面積 (R7.3.31現在)	2,007 ha

(4) 有権者数(R7.9現在)

男	女	計
52,934 人	59,837 人	112,771 人

【産業】

(1) 産業構造(R2国調)

区 分	就業人口(人)	構成比(%)
第 1 次 産 業	383	0.7
第 2 次 産 業	8,800	15.4
第 3 次 産 業	46,022	80.4
計(分類不能含む)	57,206	100.0

(2) 農業・工業・商業

農 業 (R 2 年・確報)	総農家数 415 戸	経営耕地面積 13,297 a	
工 業 (R 3 年・確報)	事業所数 32 所	従業者数 1,424 人	製造品出荷額 355 億円
商 業 (R 3 年・確報)	事業所数 850 所	従業者数 9,800 人	年間商品販売額 3,444 億円

【行政職員】

(1) 職員数(R7.4.1現在)

全 部 門	1,192 人 (8.5 人/人口千人)
普通会計 計	1,089 人 (7.8 人/人口千人)
一般行政	747 人 (5.4 人/人口千人)
特別行政	342 人 (2.5 人/人口千人)
その他の会計 計	103 人 (0.7 人/人口千人)
普通会計 類似団体 (R6.4.1現在)	873 人 (62.69 人/人口万人)

(2) ラスパイレス指数

R6. 4. 1	94.8
----------	------

【施策】

(1) 令和 7 年度主要施策

(百万円)

項 目	予算額
見守りおむつ定期便	36
産前産後ヘルパー派遣 (びよびサポート)	12
(仮称) 新みのおサンプラザ1号館の整備	1,660
阪急桜井駅周辺の活性化	401
バス路線網の最適化	145

(2) 今後の課題

(百万円)

項 目	事業費
子育て・教育世界一のまちへ	—
緑あふれる突き抜けるブランド力あるまちへ	—
便利で安心 歩いてどこでも行けるまちへ	—
—	—
—	—

【祭・行事】 [4～5月]: 新緑カーニバル、[7～8月]: サマーフェスタ、[8月]: まんどう火祭り (白島)、

[10月]: 天狗まつり、箕面まつり、[11～12月]: もみじまつり

【名産・特産品】 ゆず、びわ、山椒、炭 (菊炭)、箕面地ビール、もみじの天ぷら、箕面焼、葉ぼたん

【財政】(1) 決算収支（普通会計）

(百万円、%)

	歳入	歳出	実質収支	単年度収支	実質収支比率	標準財政規模	経常収支比率	財政力指数
R6年度	86,096	83,087	1,555	△ 87	5.0	31,401	90.2	0.888
R5年度	78,705	76,089	1,642	79	5.4	30,146	91.7	0.886
R4年度	77,028	71,863	1,563	96	5.3	29,234	92.9	0.903

(2) 主な歳入・歳出

(百万円、%)

区分	R6年度	構成比	R5年度	構成比	R4年度	構成比
歳入計	86,096	100.0	78,705	100.0	77,028	100.0
地方税	26,515	30.8	25,721	32.7	25,019	32.5
地方交付税	2,666	3.1	2,792	3.5	2,380	3.1
普通交付税	2,605	3.0	2,702	3.4	2,298	3.0
国・府支出金	20,042	23.3	22,009	28.0	25,857	33.6
地方債	6,378	7.4	4,978	6.3	2,331	3.0
歳出計	83,087	100.0	76,089	100.0	71,863	100.0
義務的経費計	38,554	46.4	34,226	45.0	34,406	47.9
人件費	11,240	13.5	9,816	12.9	10,391	14.5
扶助費	18,827	22.7	17,053	22.4	15,989	22.2
公債費	8,487	10.2	7,357	9.7	8,025	11.2
投資的経費計	10,802	13.0	17,849	23.5	16,455	22.9
普通建設事業費	10,798	13.0	17,827	23.4	16,445	22.9
単独事業費	6,019	7.2	3,604	4.7	2,741	3.8

(3) 公営企業等決算(R6年度) (百万円)

上水道	経常損益	300
	利益剰余金	2,283
病院	経常損益	△ 46
	利益剰余金	△ 11,864
下水道	経常損益	210
	利益剰余金	3,956
土地開発公社	面積	3.2ha
保有土地(R6年度末)	金額	2,364

(4) 積立金及び地方債の残高状況

(R6年度)

年度末現在高	財政調整基金	5,527
	減債基金	2,731
	その他特定目的基金	16,555
	積立金計	24,813
	住民一人あたり額	177.8千円
	都市平均	107.2千円
	地方債	47,988
	住民一人あたり額	343.9千円
	都市平均	272.3千円

(5) 健全化判断比率等

(%)

	実質赤字比率	連結実質赤字比率	実質公債費比率	将来負担比率
R6年度	—	—	2.2	—
R5年度	—	—	2.1	—
R4年度	—	—	2.4	8.0

(6) 連結実質収支等の状況(主な会計)(R6年度)(百万円)

区分	実質収支・資金不足(剰余)額	資金不足比率
一般会計等	1,555	
公営企業会計等	2,742	—
病院事業会計(うち解消可能資金不足額)	145	—
下水道事業会計(うち解消可能資金不足額)	(0)	—
国民健康保険事業会計	5,932	—
その他	(0)	—
その他	15	
標準財政規模	7,945	
連結実質収支額	31,401	
	18,334	

(7) 将来負担額の状況(R6年度)

(百万円)

	項目	金額
将来負担額	連結実質赤字額	0
	地方債現在高(一般会計等)	48,056
	公営企業債等繰入見込額	1,945
	退職手当負担見込額	6,362
	土地開発公社等の負債額等負担見込額	0
	その他	2,438
	小計	58,801
財源充て可能	充当可能基金	28,129
	充当可能特定歳入	7,194
	基準財政需要額算入見込額	30,643
	小計	65,965

(8) 税収の状況

(百万円、%)

区分		R6 年 度		R5 年 度		R4 年 度	
		収入済額（構成比）	徴収率	収入済額（構成比）	徴収率	収入済額（構成比）	徴収率
税 収 計		26,515（100.0）	99.3	25,721（100.0）	99.2	25,019（100.0）	99.1
市町村民税	個 人	10,753（40.6）	98.9	10,925（42.5）	98.8	10,629（42.5）	98.8
	法 人	1,222（4.6）	99.6	1,078（4.2）	99.2	1,099（4.4）	99.5
	計	11,975（45.2）	99.0	12,003（46.7）	98.9	11,728（46.9）	98.9
固定資産税	土 地	4,672（17.6）	99.6	4,516（17.6）	99.4	4,426（17.7）	99.3
	家 屋	4,687（17.7）	99.6	4,553（17.7）	99.4	4,375（17.5）	99.3
	償却資産	1,777（6.7）	99.6	1,325（5.2）	99.4	1,224（4.9）	99.3
	計	11,136（42.0）	99.6	10,394（40.4）	99.4	10,025（40.1）	99.3




かしわら市 柏原市

【全国地方公共団体コード】27221③

【キャッチフレーズ】選ばれるまち 柏原 ～豊かな自然 伝統ある産業

歴史・文化、教育 みんな笑顔で住みよい 柏原～

【インターネットホームページ】<https://www.city.kashiwara.lg.jp/>

	所在地		〒582-8555 柏原市安堂町1番55号		花	つつじ	木	このてがしわ	鳥	—
	電 話		072-972-1501		姉妹・友好等都市提携 新郷市(中)、グロッセート市・県(伊)					
	市長		副市長		沿 革					
	ふ け まさ ひろ 富 宅 正 浩 (50歳)		川端 隆史							
第3期 任期R11.3.10		議 長 山下亜緯子		副議長 大木 留美		昭33. 10. 1		市制施行		
会派 構成	維 政 公 共 新 新 会 無 会 明 産		合計		条例 定数	任 期				
	6 5 2 2 1		16							
				16	R11.9.29					

【概要】

(1) 人口

区 分	人 口 (人)	15歳未満 人口割合 (%)	15～64歳 人口割合 (%)	65歳以上 人口割合 (%)	世帯数 (世帯)
H22.10. 1(国調)	74,773	13.5	65.2	21.3	29,685
H27.10. 1(国調)	71,112	12.3	61.3	26.5	29,009
R 2.10. 1(国調)	68,775	11.3	59.2	29.5	30,009
R 7. 9. 1(推計)	66,648	—	—	—	31,237

(2) 人口動態

区 分	人口密度 (人/km ²)	人口伸率 (%)	高齢化率 (%)	昼夜間 人口比率 (%)
H22.10. 1(国調)	2,945	△2.9	21.3	91.2
H27.10. 1(国調)	2,807	△4.9	26.5	94.7
R 2.10. 1(国調)	2,715	△3.3	29.5	93.6

(3) 面積

行政区域面積 (R7.3.31現在)	25.33 km ²
市街化区域面積 (R7.3.31現在)	931 ha

(4) 有権者数(R7.9現在)

男	女	計
26,328 人	29,523 人	55,851 人

【産業】

(1) 産業構造(R2国調)

区 分	就業人口(人)	構成比(%)
第 1 次 産 業	315	1.0
第 2 次 産 業	8,822	28.6
第 3 次 産 業	20,494	66.5
計(分類不能含む)	30,839	100.0

(2) 農業・工業・商業

農 業 (R 2 年・確報)	総農家数 218 戸	経営耕地面積 8,662 a	
工 業 (R 3 年・確報)	事業所数 194 所	従業者数 8,387 人	製造品出荷額 2,724 億円
商 業 (R 3 年・確報)	事業所数 389 所	従業者数 3,038 人	年間商品販売額 1,118 億円

【行政職員】

(1) 職員数(R7.4.1現在)

全 部 門	742 人 (11.2 人/人口千人)
普通会計 計	442 人 (6.6 人/人口千人)
一般行政	376 人 (5.7 人/人口千人)
特別行政	66 人 (1.0 人/人口千人)
その他の会計 計	300 人 (4.5 人/人口千人)
普通会計 類似団体 (R6.4.1現在)	439 人 (65.53 人/人口万人)

(2) ラスパイレス指数

R6. 4. 1	100.1
----------	-------

【施策】

(1) 令和 7 年度主要施策

(百万円)

(2) 今後の課題

(百万円)

項 目	予算額
結婚支援事業	2
災害時用備蓄物資拡充事業	1
公共施設等予約システム導入事業	1
水道料金減免事業	50
道路反射鏡点検事業	1

項 目	事業費
公民・広域・大学連携の推進	—
公共施設の再編	—
人口減少・少子高齢化に対する取組	—
歳入の確保	—

【祭・行事】【3月】：柏原シティキャンパスマラソン、【10月】：市民文化祭、【11月】：柏原市民総合フェスティバル

【名産・特産品】柏原ぶどう、ワイン、綿実油、柔道着、大阪張り子、浪華本染め

〔名所・旧跡〕龍田古道・亀の瀬（日本遺産）、松尾山古墳（史跡）、史跡高井田横穴古墳（史跡）、鳥坂寺跡（史跡）、河内国分寺跡、光徳寺、安福寺、石神社、三田家住宅（重文）、玉手山公園、玉手橋（登文）、大和川治水記念公園、高尾山創造の森

【財政】（１）決算収支（普通会計）

（百万円、％）

	歳入	歳出	実質収支	単年度収支	実質収支比率	標準財政規模	経常収支比率	財政力指数
R6年度	29,184	29,121	21	10	0.1	16,324	100.9	0.586
R5年度	28,577	28,522	10	△ 792	0.1	16,177	98.4	0.588
R4年度	29,886	29,007	802	△ 367	5.1	15,837	96.1	0.602

（２）主な歳入・歳出

（百万円、％）

区 分	R6年度	構成比	R5年度	構成比	R4年度	構成比
歳入計	29,184	100.0	28,577	100.0	29,886	100.0
地方税	8,639	29.6	8,957	31.3	9,095	30.4
地方交付税	6,213	21.3	5,899	20.6	5,663	18.9
普通交付税	6,016	20.6	5,697	19.9	5,445	18.2
国・府支出金	8,223	28.2	7,998	28.0	8,477	28.4
地方債	938	3.2	603	2.1	883	3.0
歳出計	29,121	100.0	28,522	100.0	29,007	100.0
義務経費計	16,028	55.0	15,144	53.1	14,560	50.2
人件費	5,188	17.8	4,659	16.3	4,686	16.2
扶助費	8,768	30.1	8,373	29.4	7,694	26.5
公債費	2,072	7.1	2,113	7.4	2,181	7.5
投資経費計	1,786	6.1	1,347	4.7	1,546	5.3
普通建設事業費	1,718	5.9	1,335	4.7	1,546	5.3
単独事業費	1,235	4.2	862	3.0	1,163	4.0

（３）公営企業等決算（R6年度）（百万円）

上水道	経常損益	56
	利益剰余金	5,344
病院	経常損益	△ 720
	利益剰余金	303
下水道	経常損益	103
	利益剰余金	746
土地開発公社	面積	0.3ha
保有土地（R6年度末）	金額	128

（４）積立金及び地方債の残高状況（R6年度）（百万円）

財政調整基金	2,245
減債基金	715
その他特定目的基金	2,350
積立金計	5,310
住民一人あたり額	79.9千円
都市平均	107.2千円
地方債	19,656
住民一人あたり額	295.6千円
都市平均	272.3千円

（５）健全化判断比率等

（％）

	実質赤字比率	連結実質赤字比率	実質公債費比率	将来負担比率
R6年度	—	—	5.6	5.2
R5年度	—	—	5.1	7.5
R4年度	—	—	4.3	2.4

（６）連結実質収支等の状況（主な会計）（R6年度）（百万円）

区 分	実質収支・資金不足（剰余）額	資金不足比率
一般会計等	21	
公営企業会計等	2,282	—
病院事業会計（うち解消可能資金不足額）	2,205（0）	—
下水道事業会計（うち解消可能資金不足額）	127（0）	—
国民健康保険事業会計	3	
その他	117	
標準財政規模	16,324	
連結実質収支額	4,755	

（７）将来負担額の状況（R6年度）（百万円）


	項 目	金 額
将来負担額	連結実質赤字額	0
	地方債現在高（一般会計等）	19,656
	公営企業債等繰入見込額	10,059
	退職手当負担見込額	2,967
	土地開発公社等の負債額等負担見込額	0
	その他	1,330
	小計	34,012
財源充当可能	充当可能基金	6,304
	充当可能特定歳入	4,276
	基準財政需要額算入見込額	22,674
	小計	33,254

（８）税収の状況

（百万円、％）

区分	R6年度			R5年度			R4年度		
	収入済額（構成比）	徴収率		収入済額（構成比）	徴収率		収入済額（構成比）	徴収率	
税収計	8,639（100.0）	98.7		8,957（100.0）	98.7		9,095（100.0）	98.7	
市町村民税									
個人	3,346（38.7）	98.4		3,576（39.9）	98.4		3,582（39.4）	98.4	
法人	521（6.0）	99.4		520（5.8）	99.6		699（7.7）	99.9	
計	3,867（44.8）	98.5		4,096（45.7）	98.6		4,281（47.1）	98.6	
土地	1,315（15.2）	98.7		1,327（14.8）	98.7		1,328（14.6）	98.6	
家屋	1,499（17.3）	98.7		1,499（16.7）	98.8		1,472（16.2）	98.6	
償却資産	734（8.5）	98.6		769（8.6）	98.8		799（8.8）	98.6	
計	3,548（41.1）	98.7		3,595（40.1）	98.8		3,599（39.6）	98.6	

用語の解説は98ページをご覧ください。

	所在地	〒583－8585 羽曳野市誉田4丁目1番1号		花	桃	木	橘	鳥	—
	電 話	072－958－1111		姉妹・友好等都市提携 ウィーン市ヒーツィング(13区)（オーストリア） 三重県亀山市、奈良県御所市					
	市長	やまの は 創 山 入 端 創 (44歳)		副市長 伊藤 弘三					
	第2期 任期R10.7.24	議 長 外園 康裕		副議長 大坪 正尚					
会派 構成	維 新	自 民	公 明	民 進	無 党	合 計	条 例 定 数	任 期	
	6	3	3	3	2	1	18	R11.9.29	

(R7. 11. 1現在)

【概要】

(1) 人口

区 分	人 口 (人)	15歳未満 人口割合 (%)	15～64歳 人口割合 (%)	65歳以上 人口割合 (%)	世帯数 (世帯)
H22.10. 1(国調)	117,681	14.2	62.3	23.5	44,693
H27.10. 1(国調)	112,683	12.8	58.8	28.4	44,126
R 2.10. 1(国調)	108,736	11.5	57.6	31.0	45,008
R 7. 9. 1(推計)	105,127	—	—	—	46,605

(2) 人口動態

区 分	人口密度 (人/km ²)	人口伸率 (%)	高齢化率 (%)	昼夜間 人口比率 (%)
H22.10. 1(国調)	4,451	△0.9	23.5	85.7
H27.10. 1(国調)	4,260	△4.2	28.4	86.1
R 2.10. 1(国調)	4,111	△3.5	31.0	86.9

(3) 面積

行政区域面積 (R7.3.31現在)	26.45 km ²
市街化区域面積 (R7.3.31現在)	1,337 ha

(4) 有権者数(R7.9現在)

男	女	計
42,612 人	48,314 人	90,926 人

【産業】

(1) 産業構造(R2国調)

区 分	就業人口(人)	構成比(%)
第 1 次 産 業	486	1.0
第 2 次 産 業	11,264	23.8
第 3 次 産 業	33,508	70.9
計(分類不能含む)	47,229	100.0

(2) 農業・工業・商業

農 業 (R 2 年・確報)	総農家数 563 戸	経営耕地面積 19,031 a	
工 業 (R 3 年・確報)	事業所数 176 所	従業者数 4,382 人	製造品出荷額 1,197 億円
商 業 (R 3 年・確報)	事業所数 596 所	従業者数 5,179 人	年間商品販売額 1,290 億円

【行政職員】

(1) 職員数(R7.4.1現在)

全 部 門	718 人 (6.7 人/人口千人)
普通会計 計	624 人 (5.8 人/人口千人)
一般行政	525 人 (4.9 人/人口千人)
特別行政	99 人 (0.9 人/人口千人)
その他の会計 計	94 人 (0.9 人/人口千人)
普通会計 類似団体 (R6.4.1現在)	678 人 (62.69 人/人口万人)

(2) ラスパイレス指数

R6. 4. 1	100.7
----------	-------

【施策】

(1) 令和 7 年度主要施策

(百万円)

項 目	予算額
学校給食センター等複合施設整備事業	4,172
(仮称) 第3こども園整備事業	799
中学校給食事業（全員喫食移行並びに給食費の公会計化）	331
大型防災集中倉庫整備事業	224
子育てにかかる経済的負担の軽減	134

(2) 今後の課題

(百万円)

項 目	事業費
人口減少の抑制と活力の維持	—
安全・安心な暮らしの確保	—
子育て支援・学校教育の充実	—
まちづくりを支える地域コミュニティの充実	—
計画的な都市基盤の整備	—

【祭・行事】〔5月〕：はびきの市民フェスティバル、〔9月〕：誉田八幡宮例祭、〔10月〕：ふれあい健康まつり、杜本神社例祭、白鳥神社例祭

【名産・特産品】ぶどう（デラウェア・シャインマスカット）、ワイン、さいぼし（馬肉のくんせい）、いちじく、^{ウスイエンドウ}碓井豌豆

【財政】（１）決算収支（普通会計）

（百万円、％）

	歳入	歳出	実質収支	単年度収支	実質収支比率	標準財政規模	経常収支比率	財政力指数
R6年度	46,014	45,803	121	15	0.5	25,000	100.8	0.557
R5年度	44,615	44,438	106	0	0.4	24,670	99.6	0.552
R4年度	44,885	44,762	106	△ 463	0.4	24,113	97.9	0.559

（２）主な歳入・歳出

（百万円、％）

区 分	R6年度	構成比	R5年度	構成比	R4年度	構成比
歳入計	46,014	100.0	44,615	100.0	44,885	100.0
地方税	12,693	27.6	13,209	29.6	12,691	28.3
地方交付税	9,939	21.6	9,516	21.3	9,335	20.8
普通交付税	9,743	21.2	9,319	20.9	9,155	20.4
国・府支出金	15,777	34.3	15,237	34.2	15,754	35.1
地方債	1,272	2.8	1,107	2.5	1,900	4.2
歳出計	45,803	100.0	44,438	100.0	44,762	100.0
義務的経費計	27,533	60.1	26,596	59.8	25,153	56.2
人件費	7,258	15.8	6,502	14.6	6,582	14.7
扶助費	16,995	37.1	16,068	36.2	15,119	33.8
公債費	3,281	7.2	4,026	9.1	3,451	7.7
投資的経費計	1,904	4.2	1,480	3.3	2,655	5.9
普通建設事業費	1,904	4.2	1,480	3.3	2,655	5.9
単独事業費	1,545	3.4	1,289	2.9	1,344	3.0

（３）公営企業等決算（R6年度）（百万円）

上水道	経常損益	249
	利益剰余金	2,312
病院	経常損益	—
	利益剰余金	—
下水道	経常損益	7
	利益剰余金	7
土地開発公社	面積	—
保有土地（R6年度末）	金額	—

（４）積立金及び地方債の残高状況

（R6年度）

（百万円）

年度末現在高	財政調整基金	4,543
	減債基金	23
	その他特定目的基金	2,971
	積立金計	7,537
	住民一人あたり額	70.2千円
	都市平均	107.2千円
	地方債	29,390
	住民一人あたり額	273.6千円
	都市平均	272.3千円

（５）健全化判断比率等

（％）

	実質赤字比率	連結実質赤字比率	実質公債費比率	将来負担比率
R6年度	—	—	3.9	—
R5年度	—	—	3.9	—
R4年度	—	—	3.7	1.7

（６）連結実質収支等の状況（主な会計）（R6年度）（百万円）

区 分	実質収支・資金不足（剰余）額	資金不足比率
一般会計等	121	—
公営企業会計等	1,762	—
上水道事業会計	—	—
病院事業会計（うち解消可能資金不足額）	—	—
下水道事業会計（うち解消可能資金不足額）	89	—
国民健康保険事業会計	(0)	—
その他の	29	—
標準財政規模	316	—
連結実質収支額	25,000	—
	2,318	—

（７）将来負担額の状況（R6年度）

（百万円）


	項 目	金 額
将来負担額	連結実質赤字額	0
	地方債現在高（一般会計等）	29,390
	公営企業債等繰入見込額	15,279
	退職手当負担見込額	4,528
	土地開発公社等の負債額等負担見込額	0
	その他	1,448
	小計	50,646
財充当可能	充当可能基金	7,942
	充当可能特定歳入	13,300
	基準財政需要額算入見込額	32,890
	小計	54,132

（８）税収の状況

（百万円、％）

区分		R 6 年 度		R 5 年 度		R 4 年 度				
		収入済額（構成比）	徴収率	収入済額（構成比）	徴収率	収入済額（構成比）	徴収率			
税	収 計	12,693	(100.0)	99.3	13,209	(100.0)	99.0	12,691	(100.0)	98.8
	市町村民税									
	個 人	5,156	(40.6)	99.0	5,699	(43.1)	98.4	5,344	(42.1)	98.3
	法 人	686	(5.4)	99.3	645	(4.9)	99.3	598	(4.7)	99.1
固定資産税	計	5,842	(46.0)	99.1	6,344	(48.0)	98.5	5,942	(46.8)	98.4
	土 地	1,960	(15.4)	99.4	1,968	(14.9)	99.4	1,969	(15.5)	99.2
	家 屋	2,309	(18.2)	99.4	2,317	(17.5)	99.4	2,261	(17.8)	99.2
	償却資産	587	(4.6)	99.5	555	(4.2)	99.4	539	(4.2)	99.2
	計	4,856	(38.3)	99.5	4,840	(36.6)	99.4	4,769	(37.6)	99.2



	所在地 〒571-8585 門真市中町1番1号			花 さつき			木	くすのき	鳥	—
	電 話 06-6902-1231 072-885-1231			姉妹・友好等都市提携						
	市長 みやもと かずたか 宮 本 一 孝 (55歳)			副市長 下治 正和 菊川 亮						
	第3期 任期R10.7.23			沿 革						
議 長 松本 京子			副議長 大西 康弘			昭38. 8. 1		市制施行		
会派 構成	公 維 真 共			合計	条例 定数	任 期				
	明 新 政 産 7 7 4 2									
				20	20	R9.4.30				

(R7. 11. 1現在)

【概要】

(1) 人口

区 分	人 口 (人)	15歳未満 人口割合 (%)	15～64歳 人口割合 (%)	65歳以上 人口割合 (%)	世帯数 (世帯)
H22.10. 1(国調)	130,282	13.1	64.0	22.9	57,880
H27.10. 1(国調)	123,576	11.6	60.5	28.0	55,825
R 2.10. 1(国調)	119,764	10.0	59.8	30.2	57,379
R 7. 9. 1(推計)	114,465	—	—	—	59,277

(2) 人口動態

区 分	人口密度 (人/km ²)	人口伸率 (%)	高齢化率 (%)	昼夜間 人口比率 (%)
H22.10. 1(国調)	10,609	△1.1	22.9	111.2
H27.10. 1(国調)	10,047	△5.1	28.0	109.0
R 2.10. 1(国調)	9,737	△3.1	30.2	108.1

(3) 面積

行政区域面積 (R7.3.31現在)	12.3 km ²
市街化区域面積 (R7.3.31現在)	1,199 ha

(4) 有権者数(R7.9現在)

男	女	計
48,124 人	50,699 人	98,823 人

【産業】

(1) 産業構造(R2国調)

区 分	就業人口(人)	構成比(%)
第 1 次 産 業	143	0.3
第 2 次 産 業	13,825	27.5
第 3 次 産 業	33,326	66.3
計(分類不能含む)	50,237	100.0

(2) 農業・工業・商業

農 業 (R 2 年・確報)	総農家数 123 戸	経営耕地面積 4,000 a	
工 業 (R 3 年・確報)	事業所数 290 所	従業者数 13,463 人	製造品出荷額 6,822 億円
商 業 (R 3 年・確報)	事業所数 795 所	従業者数 7,506 人	年間商品販売額 3,245 億円

【行政職員】

(1) 職員数(R7.4.1現在)

全 部 門	827 人 (7.1 人/人口千人)
普通会計 計	724 人 (6.2 人/人口千人)
一般行政	610 人 (5.3 人/人口千人)
特別行政	114 人 (1.0 人/人口千人)
その他の会計 計	103 人 (0.9 人/人口千人)
普通会計 類似団体 (R6.4.1現在)	734 人 (62.69 人/人口万人)

(2) ラスパイレス指数

R6. 4. 1	97.0
----------	------

【施策】

(1) 令和 7 年度主要施策

(百万円)

項 目	予算額
(仮称) 市立生涯学習複合施設建設事業	6,230
密集市街地整備事業	3,125
公園整備事業	179
学校適正配置推進事業	8,410
門真市駅前地区市街地再開発事業	5,515

(2) 今後の課題

(百万円)

項 目	事業費
子育て世代の転入促進及び転出抑制	—
学習環境の向上による学力向上	—
密集市街地解消による良好な住環境の整備	—
健康寿命の延伸	—
体感治安向上	—

【祭・行事】 [4月]：弁天池公園スプリングカーニバル、[8月]：ふるさと門真まつり、[10月]：門真ジャズフェスティバル、ラプリーフェスタ、[11月]：かどま市スポーツ・レクリエーションフェスティバル、門真アートフェス
[12月]：ラプリータウン古川橋イルミネーション

【名産・特産品】 れんこん、くわい、家電製品

【財政】(1) 決算収支（普通会計）

(百万円、%)

	歳入	歳出	実質収支	単年度収支	実質収支比率	標準財政規模	経常収支比率	財政力指数
R6年度	74,364	73,974	21	△ 51	0.1	29,387	97.6	0.664
R5年度	68,246	67,316	72	△ 63	0.3	28,767	97.3	0.659
R4年度	64,722	64,439	135	△ 354	0.5	28,100	97.8	0.679

(2) 主な歳入・歳出

(百万円、%)

区 分	R6年度	構成比	R5年度	構成比	R4年度	構成比
歳入計	74,364	100.0	68,246	100.0	64,722	100.0
地方税	20,088	27.0	18,433	27.0	18,269	28.2
地方交付税	8,527	11.5	8,639	12.7	8,204	12.7
普通交付税	8,118	10.9	8,238	12.1	7,828	12.1
国・府支出金	25,877	34.8	25,319	37.1	25,466	39.3
地方債	9,201	12.4	4,166	6.1	4,015	6.2
歳出計	73,974	100.0	67,316	100.0	64,439	100.0
義務的経費計	37,279	50.4	35,760	53.1	33,849	52.5
人件費	7,457	10.1	7,117	10.6	7,086	11.0
扶助費	24,899	33.7	24,233	36.0	22,437	34.8
公債費	4,923	6.7	4,409	6.5	4,325	6.7
投資的経費計	15,150	20.5	8,468	12.6	7,304	11.3
普通建設事業費	15,150	20.5	8,468	12.6	7,304	11.3
単独事業費	6,756	9.1	2,578	3.8	1,764	2.7

(3) 公営企業等決算(R6年度) (百万円)

上水道	経常損益	253
	利益剰余金	2,055
病院	経常損益	—
	利益剰余金	—
下水道	経常損益	440
	利益剰余金	1,208
土地開発公社	面積	—
保有土地(R6年度末)	金額	—

(4) 積立金及び地方債の残高状況

(R6年度) (百万円)

年度末現在高	財政調整基金	3,012
	減債基金	1,031
	その他特定目的基金	7,072
	積立金計	11,115
	住民一人あたり額	95.7千円
	都市平均	107.2千円
	地方債	56,630
	住民一人あたり額	487.4千円
	都市平均	272.3千円

(5) 健全化判断比率等

(%)

	実質赤字比率	連結実質赤字比率	実質公債費比率	将来負担比率
R6年度	—	—	5.0	25.1
R5年度	—	—	3.9	4.3
R4年度	—	—	3.9	13.4

(6) 連結実質収支等の状況(主な会計)(R6年度)(百万円)

区 分	実質収支・資金不足(剰余)額	資金不足比率
一般会計等	21	
公営企業会計等	2,587	—
上水道事業会計		
病院事業会計(うち解消可能資金不足額)		
下水道事業会計(うち解消可能資金不足額)	803	—
(0)		
国民健康保険事業会計	77	
その他	611	
標準財政規模	29,387	
連結実質収支額	4,099	

(7) 将来負担額の状況(R6年度)

(百万円)

	項 目	金 額
将来負担額	連結実質赤字額	0
	地方債現在高(一般会計等)	56,630
	公営企業債等繰入見込額	24,474
	退職手当負担見込額	5,037
	土地開発公社等の負債額等負担見込額	0
	その他	2,126
	小計	88,268
財充当可能	充当可能基金	11,184
	充当可能特定歳入	25,446
	基準財政需要額算入見込額	45,025
	小計	81,656

(8) 税収の状況

(百万円、%)

区分		R6 年 度		R5 年 度		R4 年 度	
		収入済額（構成比）	徴収率	収入済額（構成比）	徴収率	収入済額（構成比）	徴収率
税	収 計	20,088（100.0）	98.3	18,433（100.0）	97.8	18,269（100.0）	97.8
市町村民税	個 人	5,608（27.9）	96.1	5,815（31.5）	96.0	5,741（31.4）	96.0
	法 人	2,553（12.7）	99.7	1,326（7.2）	98.9	1,344（7.4）	98.7
	計	8,161（40.6）	97.2	7,141（38.7）	96.6	7,085（38.8）	96.5
固定資産税	土 地	3,675（18.3）	99.0	3,591（19.5）	98.4	3,608（19.8）	98.4
	家 屋	3,726（18.5）	99.2	3,430（18.6）	98.6	3,342（18.3）	98.6
	償却資産	1,325（6.6）	99.1	1,126（6.1）	98.5	1,120（6.1）	98.5
	計	8,726（43.4）	99.1	8,147（44.2）	98.5	8,070（44.2）	98.5

【財政】(1) 決算収支（普通会計）

(百万円、%)

	歳入	歳出	実質収支	単年度収支	実質収支比率	標準財政規模	経常収支比率	財政力指数
R6年度	44,189	43,767	296	△ 302	1.4	20,865	101.0	0.938
R5年度	45,252	44,186	599	628	2.9	20,685	98.5	0.934
R4年度	43,783	42,937	△ 30	△ 564	△ 0.1	20,245	93.6	0.951

(2) 主な歳入・歳出

(百万円、%)

区分	R6年度	構成比	R5年度	構成比	R4年度	構成比
歳入計	44,189	100.0	45,252	100.0	43,783	100.0
地方税	19,053	43.1	18,791	41.5	18,521	42.3
地方交付税	934	2.1	1,258	2.8	1,432	3.3
普通交付税	725	1.6	1,027	2.3	1,242	2.8
国・府支出金	15,100	34.2	13,982	30.9	14,983	34.2
地方債	2,183	4.9	2,285	5.0	2,504	5.7
歳出計	43,767	100.0	44,186	100.0	42,937	100.0
義務的経費計	23,184	53.0	21,755	49.2	20,810	48.5
人件費	7,050	16.1	6,241	14.1	6,228	14.5
扶助費	14,344	32.8	13,622	30.8	12,607	29.4
公債費	1,789	4.1	1,891	4.3	1,975	4.6
投資的経費計	5,897	13.5	6,472	14.6	6,643	15.5
普通建設事業費	5,897	13.5	6,472	14.6	6,643	15.5
単独事業費	2,466	5.6	2,274	5.1	1,563	3.6

(3) 公営企業等決算(R6年度) (百万円)

上水道	経常損益	112
	利益剰余金	520
病院	経常損益	—
	利益剰余金	—
下水道	経常損益	196
	利益剰余金	490
土地開発公社	面積	0.0ha
保有土地(R6年度末)	金額	0

(4) 積立金及び地方債の残高状況

(R6年度) (百万円)

年度末現在高	財政調整基金	8,322
	減債基金	0
	その他特定目的基金	5,017
	積立金計	13,340
	住民一人あたり額	154.5千円
	都市平均	107.2千円
	地方債	21,436
	住民一人あたり額	248.3千円
	都市平均	272.3千円

(5) 健全化判断比率等

(%)

	実質赤字比率	連結実質赤字比率	実質公債費比率	将来負担比率
R6年度	—	—	△ 0.5	—
R5年度	—	—	△ 0.4	—
R4年度	0.14	—	△ 0.7	—

(6) 連結実質収支等の状況(主な会計)(R6年度) (百万円)

区分	実質収支・資金不足(剰余)額	資金不足比率
一般会計等	296	—
公営企業会計等	2,760	—
上水道事業会計	—	—
病院事業会計(うち解消可能資金不足額)	—	—
下水道事業会計(うち解消可能資金不足額)	847	—
(0)	(0)	—
国民健康保険事業会計	9	—
その他	129	—
標準財政規模	20,865	—
連結実質収支額	4,041	—

(7) 将来負担額の状況(R6年度) (百万円)

	項目	金額
将来負担額	連結実質赤字額	0
	地方債現在高(一般会計等)	21,436
	公営企業債等繰入見込額	11,405
	退職手当負担見込額	4,751
	土地開発公社等の負債額等負担見込額	0
	その他	168
	小計	37,760
財源可能	充当可能基金	15,262
	充当可能特定歳入	6,818
	基準財政需要額算入見込額	21,791
	小計	43,871

(8) 税収の状況

(百万円、%)

区分		R6 年 度			R5 年 度			R4 年 度		
		収入済額（構成比）	徴収率		収入済額（構成比）	徴収率		収入済額（構成比）	徴収率	
税 収 計		19,053	(100.0)	98.6	18,791	(100.0)	98.6	18,521	(100.0)	98.5
市町村民税	個 人	4,921	(25.8)	96.8	5,046	(26.9)	96.8	5,000	(27.0)	96.7
	法 人	2,121	(11.1)	99.2	1,844	(9.8)	99.3	1,823	(9.8)	99.5
	計	7,042	(37.0)	97.5	6,890	(36.7)	97.5	6,823	(36.8)	97.4
固定資産税	土 地	4,088	(21.5)	99.2	4,062	(21.6)	99.2	4,066	(22.0)	99.1
	家 屋	3,077	(16.2)	99.2	3,035	(16.1)	99.2	2,951	(15.9)	99.1
	償却資産	2,148	(11.3)	99.2	2,092	(11.1)	99.2	1,990	(10.7)	99.1
	計	9,313	(48.9)	99.2	9,189	(48.9)	99.2	9,007	(48.6)	99.1



	所在地	〒592－8585 高石市加茂4丁目1番1号		花	菊	木	松	鳥	－
	電 話	072－265－1001		姉妹・友好等都市提携 ロミタ(米)、和歌山県有田川町					
	市長	は た な か ま さ あ き 畑 中 政 昭 (44歳)		副市長 春 名 克 俊					
	第1期 任期R9.4.26	議 長 明 石 宏 隆		副議長 印 丸 裕 久		沿 革 昭41. 11. 1 市制施行 昭58. 5. 1 境界変更 和泉市の一部			
会派 構成	無所属 の会 市民 クラブ	公 明 共 誠 会	市 民 の 声	合 計	条 例 定 数	任 期 R9.4.30			
	4	4	3	2	2	15			

【概要】

(R7. 11. 1現在)

(1) 人口

区 分	人 口 (人)	15歳未満 人口割合 (%)	15～64歳 人口割合 (%)	65歳以上 人口割合 (%)	世帯数 (世帯)
H22.10. 1(国調)	59,572	14.9	62.5	22.6	23,012
H27.10. 1(国調)	56,529	13.5	59.5	27.0	22,461
R 2.10. 1(国調)	55,635	12.7	58.8	28.4	23,130
R 7. 9. 1(推計)	53,711	—	—	—	23,917

(2) 人口動態

区 分	人口密度 (人/km ²)	人口伸率 (%)	高齢化率 (%)	昼夜間 人口比率 (%)
H22.10. 1(国調)	5,249	△2.5	22.6	91.6
H27.10. 1(国調)	5,003	△5.1	27.0	93.2
R 2.10. 1(国調)	4,923	△1.6	28.4	93.2

(3) 面積

行政区域面積 (R7.3.31現在)	11.3 km ²
市街化区域面積 (R7.3.31現在)	1,112 ha

(4) 有権者数(R7.9現在)

男	女	計
22,036 人	24,858 人	46,894 人

【産業】

(1) 産業構造(R2国調)

区 分	就業人口(人)	構成比(%)
第 1 次 産 業	92	0.4
第 2 次 産 業	5,532	23.1
第 3 次 産 業	17,349	72.4
計(分類不能含む)	23,968	100.0

(2) 農業・工業・商業

農 業 (R 2 年・確報)	総農家数 104 戸	経営耕地面積 2,377 a	
工 業 (R 3 年・確報)	事業所数 67 所	従業者数 3,327 人	製造品出荷額 3,161 億円
商 業 (R 3 年・確報)	事業所数 323 所	従業者数 2,449 人	年間商品販売額 459 億円

【行政職員】

(1) 職員数(R7.4.1現在)

全 部 門	320 人 (5.7 人/人口千人)
普通会計 計	295 人 (5.3 人/人口千人)
一般行政	242 人 (4.3 人/人口千人)
特別行政	53 人 (0.9 人/人口千人)
その他の会計 計	25 人 (0.4 人/人口千人)
普通会計 類似団体 (R6.4.1現在)	370 人 (65.53 人/人口万人)

(2) ラスパイレス指数

R6. 4. 1	100.0
----------	-------

【施策】

(1) 令和 7 年度主要施策

(百万円)

(2) 今後の課題

(百万円)

項 目	予算額
校内教育支援事業	21
放課後の子どもの居場所づくり事業	1
南海本線・高師浜線連続立体交差事業	1,182
南海中央線整備事業	432
羽衣駅周辺整備事業	85

項 目	事業費
明日の担い手を育むまちづくりの推進	—
みんなで支え合い、健やかに過ごせるまちづくりの推進	—
安全・安心で快適に暮らせるまちづくりの推進	—
人を惹きつける魅力と活力があふれるまちづくりの推進	—
持続可能なよりよい未来へつなぐまちづくりの推進	—

【祭・行事】(6月)：ふれあいスポーツ大会、(10月)：市民体育大会、高石商工フェスティバル、秋祭り

【名産・特産品】—

【財政】(1) 決算収支（普通会計）

(百万円、%)

	歳入	歳出	実質収支	単年度収支	実質収支比率	標準財政規模	経常収支比率	財政力指数
R6年度	27,275	26,548	608	414	4.1	14,711	97.0	0.766
R5年度	26,258	25,978	194	△ 633	1.4	14,348	98.5	0.777
R4年度	27,267	26,326	827	△ 358	5.9	14,000	94.3	0.790

(2) 主な歳入・歳出

(百万円、%)

区分	R6年度	構成比	R5年度	構成比	R4年度	構成比
歳入計	27,275	100.0	26,258	100.0	27,267	100.0
地方税	10,229	37.5	10,454	39.8	10,411	38.2
地方交付税	3,169	11.6	2,646	10.1	2,731	10.0
普通交付税	3,043	11.2	2,518	9.6	2,598	9.5
国・府支出金	8,813	32.3	8,475	32.3	8,437	30.9
地方債	915	3.4	876	3.3	1,563	5.7
歳出計	26,548	100.0	25,978	100.0	26,326	100.0
義務的経費計	15,154	57.1	14,479	55.7	13,908	52.8
人件費	3,553	13.4	3,310	12.7	3,296	12.5
扶助費	8,698	32.8	8,338	32.1	7,577	28.8
公債費	2,904	10.9	2,831	10.9	3,035	11.5
投資的経費計	2,130	8.0	2,111	8.1	2,152	8.2
普通建設事業費	2,130	8.0	2,111	8.1	2,152	8.2
単独事業費	743	2.8	643	2.5	668	2.5

(3) 公営企業等決算(R6年度) (百万円)

上水道	経常損益	143
	利益剰余金	3,255
病院	経常損益	—
	利益剰余金	—
下水道	経常損益	246
	利益剰余金	1,470
土地開発公社	面積	—
保有土地(R6年度末)	金額	—

(4) 積立金及び地方債の残高状況

(R6年度) (百万円)

年度末現在高	財政調整基金	3,601
	減債基金	0
	その他特定目的基金	1,336
	積立金計	4,937
	住民一人あたり額	88.2千円
	都市平均	107.2千円
	地方債	30,548
	住民一人あたり額	545.8千円
	都市平均	272.3千円

(5) 健全化判断比率等

(%)

	実質赤字比率	連結実質赤字比率	実質公債費比率	将来負担比率
R6年度	—	—	9.6	65.6
R5年度	—	—	10.3	75.2
R4年度	—	—	11.7	90.8

(6) 連結実質収支等の状況(主な会計)(R6年度)(百万円)

区分	実質収支・資金不足(剰余)額	資金不足比率
一般会計等	608	—
公営企業会計等	1,908	—
上水道事業会計	—	—
病院事業会計(うち解消可能資金不足額)	—	—
下水道事業会計(うち解消可能資金不足額)	209	—
国民健康保険事業会計	(0)	—
その他の	48	—
標準財政規模	158	—
連結実質収支額	14,711	—
	2,930	—

(7) 将来負担額の状況(R6年度)

(百万円)


	項目	金額
将来負担額	連結実質赤字額	0
	地方債現在高(一般会計等)	30,548
	公営企業債等繰入見込額	7,500
	退職手当負担見込額	2,364
	土地開発公社等の負債額等負担見込額	0
	その他	2,124
	小計	42,537
財源可能	充当可能基金	5,047
	充当可能特定歳入	8,749
	基準財政需要額算入見込額	20,259
	小計	34,055

(8) 税収の状況

(百万円、%)

区分			R6 年 度		R5 年 度		R4 年 度	
			収入済額（構成比）	徴収率	収入済額（構成比）	徴収率	収入済額（構成比）	徴収率
税 収 計			10,229（100.0）	98.4	10,454（100.0）	98.5	10,411（100.0）	98.4
	市町村民税	個 人	3,173（31.0）	98.3	3,349（32.0）	98.4	3,323（31.9）	98.2
		法 人	432（4.2）	95.0	445（4.3）	95.2	535（5.1）	96.0
		計	3,605（35.2）	97.9	3,794（36.3）	98.0	3,858（37.1）	97.9
固定資産税	土 地	2,284（22.3）	98.8	2,273（21.7）	98.9	2,275（21.9）	98.7	
	家 屋	1,523（14.9）	98.8	1,534（14.7）	98.8	1,499（14.4）	98.7	
	償却資産	1,342（13.1）	98.5	1,375（13.2）	98.6	1,316（12.6）	98.4	
	計	5,149（50.3）	98.7	5,182（49.6）	98.8	5,090（48.9）	98.7	



	所在地			〒583-8583 藤井寺市岡1丁目1番1号			花		菊		木		梅		鳥		—		
	電 話			072-939-1111			姉妹・友好等都市提携 黄山(中)、奈良県山添村、滋賀県近江八幡市、和歌山県御坊市												
	市長			副市長															
	お か だ か ず き 岡 田 一 樹 (60歳)			小林 宏行															
第2期 任期R9.5.16			議 長 山本 忠司			副議長 木下 誇			沿 革										
			昭41. 11. 1			市制施行													
会派 構成		公 政 新 明 フ ラ		共 維 無 産 新		合 計		条 例 定 数		任 期									
3 3		2 2 2 2				14		14		R9.5.16									

(R7. 11. 1現在)

【概要】

(1) 人口

区 分	人 口 (人)	15歳未満 人口割合 (%)	15～64歳 人口割合 (%)	65歳以上 人口割合 (%)	世帯数 (世帯)
H22.10. 1(国調)	66,165	14.1	63.2	22.7	26,754
H27.10. 1(国調)	65,438	13.3	60.0	26.8	27,133
R 2.10. 1(国調)	63,688	12.3	58.9	28.8	27,814
R 7. 9. 1(推計)	61,540	—	—	—	28,731

(2) 人口動態

区 分	人口密度 (人/km ²)	人口伸率 (%)	高齢化率 (%)	昼夜間 人口比率 (%)
H22.10. 1(国調)	7,443	0.6	22.7	87.4
H27.10. 1(国調)	7,361	△1.1	26.8	85.0
R 2.10. 1(国調)	7,164	△2.7	28.8	86.5

(3) 面積

行政区域面積 (R7.3.31現在)	8.89 km ²
市街化区域面積 (R7.3.31現在)	753 ha

(4) 有権者数(R7.9現在)

男	女	計
24,402 人	27,909 人	52,311 人

【産業】

(1) 産業構造(R2国調)

区 分	就業人口(人)	構成比(%)
第 1 次 産 業	133	0.5
第 2 次 産 業	6,934	24.6
第 3 次 産 業	20,076	71.2
計(分類不能含む)	28,187	100.0

(2) 農業・工業・商業

農 業 (R 2 年・確報)	総農家数 173 戸	経営耕地面積 3,459 a	
工 業 (R 3 年・確報)	事業所数 58 所	従業者数 1,820 人	製造品出荷額 393 億円
商 業 (R 3 年・確報)	事業所数 456 所	従業者数 3,088 人	年間商品販売額 950 億円

【行政職員】

(1) 職員数(R7.4.1現在)

全 部 門	534 人 (8.6 人/人口千人)
普通会計 計	491 人 (7.9 人/人口千人)
一般行政	413 人 (6.6 人/人口千人)
特別行政	78 人 (1.3 人/人口千人)
その他の会計 計	43 人 (0.7 人/人口千人)
普通会計 類似団体 (R6.4.1現在)	411 人 (65.53 人/人口万人)

(2) ラスパイレス指数

R6. 4. 1	95.6
----------	------

【施策】

(1) 令和 7 年度主要施策

(百万円)

項 目	予算額
商品券事業	85
民間保育所施設整備事業	246
教育DX推進事業	25
市立市民総合体育館耐震補強等事業	870
公共交通整備検討事業	14

(2) 今後の課題

(百万円)

項 目	事業費
行政DXの推進	—
人口減少、少子化及び高齢化への対応	—
カーボンニュートラルの推進	—
持続可能な行財政運営	—
公民連携の推進	—

【祭・行事】〔1月〕：うそかえ神事、〔5月〕：道明寺歴史まつり、〔8月〕：千日まいり、〔9月〕：市民総合体育大会、

〔10月〕：緑化フェスティバル、〔10～11月〕：ふじいでらし市民まつり、デラハロ、デラバル

【名産・特産品】いちじく、道明寺饅頭、クラフトビール、クラフトコーラ、バジルソース、美陵饅頭

【財政】（１）決算収支（普通会計）

（百万円、％）

	歳入	歳出	実質収支	単年度収支	実質収支比率	標準財政規模	経常収支比率	財政力指数
R6年度	27,275	27,039	228	213	1.5	15,105	96.8	0.593
R5年度	25,996	25,962	15	△ 364	0.1	14,917	100.2	0.596
R4年度	25,444	25,049	379	△ 38	2.6	14,684	96.6	0.608

（２）主な歳入・歳出

（百万円、％）

区 分	R6年度	構成比	R5年度	構成比	R4年度	構成比
歳入計	27,275	100.0	25,996	100.0	25,444	100.0
地方税	8,375	30.7	8,515	32.8	8,582	33.7
地方交付税	5,587	20.5	5,285	20.3	5,156	20.3
普通交付税	5,414	19.8	5,111	19.7	4,993	19.6
国・府支出金	8,783	32.2	8,330	32.0	8,491	33.4
地方債	569	2.1	423	1.6	352	1.4
歳出計	27,039	100.0	25,962	100.0	25,049	100.0
義務的経費計	15,911	58.8	14,873	57.3	14,071	56.2
人件費	5,232	19.3	4,629	17.8	4,417	17.6
扶助費	9,167	33.9	8,553	32.9	7,879	31.5
公債費	1,511	5.6	1,691	6.5	1,774	7.1
投資的経費計	501	1.9	377	1.5	245	1.0
普通建設事業費	501	1.9	377	1.5	245	1.0
単独事業費	325	1.2	236	0.9	120	0.5

（３）公営企業等決算（R6年度）（百万円）

上水道	経常損益	—
	利益剰余金	—
病院	経常損益	—
	利益剰余金	—
下水道	経常損益	70
	利益剰余金	381
土地開発公社	面積	—
保有土地（R6年度末）	金額	—

（４）積立金及び地方債の残高状況

（R6年度）（百万円）

年度末現在高	財政調整基金	2,168
	減債基金	848
	その他特定目的基金	763
	積立金計	3,780
	住民一人あたり額	60.7千円
	都市平均	107.2千円
	地方債	15,295
	住民一人あたり額	245.5千円
	都市平均	272.3千円

（５）健全化判断比率等

（％）

	実質赤字比率	連結実質赤字比率	実質公債費比率	将来負担比率
R6年度	—	—	2.4	19.9
R5年度	—	—	3.2	43.0
R4年度	—	—	2.5	45.4

（６）連結実質収支等の状況（主な会計）（R6年度）（百万円）

区 分	実質収支・資金不足（剰余）額	資金不足比率
一般会計等	228	
公営企業会計等		
上水道事業会計		
病院事業会計（うち解消可能資金不足額）		
下水道事業会計（うち解消可能資金不足額）	565	—
国民健康保険事業会計	(0)	
その他の	573	
標準財政規模	129	
連結実質収支額	15,105	
	1,495	

（７）将来負担額の状況（R6年度）

（百万円）

	項 目	金 額
将来負担額	連結実質赤字額	0
	地方債現在高（一般会計等）	15,920
	公営企業債等繰入見込額	11,749
	退職手当負担見込額	3,172
	土地開発公社等の負債額等負担見込額	0
	その他	1,066
	小計	31,907
財充当可能	充当可能基金	4,600
	充当可能特定歳入	6,132
	基準財政需要額算入見込額	18,461
	小計	29,194

（８）税収の状況

（百万円、％）

区分		R6 年 度		R5 年 度		R4 年 度	
		収入済額（構成比）	徴収率	収入済額（構成比）	徴収率	収入済額（構成比）	徴収率
税	収 計	8,375（100.0）	98.8	8,515（100.0）	99.1	8,582（100.0）	99.2
市町村民税	個 人	3,307（39.5）	98.3	3,577（42.0）	98.9	3,618（42.2）	99.2
	法 人	499（6.0）	99.4	397（4.7）	99.2	453（5.3）	99.6
	計	3,806（45.5）	98.5	3,974（46.7）	98.9	4,071（47.4）	99.3
	土 地	1,233（14.7）	99.0	1,234（14.5）	99.1	1,242（14.5）	99.1
固定資産税	家 屋	1,637（19.5）	99.0	1,616（19.0）	99.1	1,584（18.5）	99.2
	償却資産	395（4.7）	99.9	367（4.3）	99.9	372（4.3）	99.3
	計	3,265（39.0）	99.1	3,217（37.8）	99.2	3,198（37.3）	99.2



所在地	〒577-8521 東大阪市荒本北1丁目1番1号
電 話	06-4309-3000
市長	の だ よ し か ず 野 田 義 和 (68歳)
副市長	山 本 吉 伸

花	ウメ	木	クスノキ	鳥	—
姉妹・友好等都市提携					
ベルリン市・ミッテ区(独)、 カリフォルニア州・グレンデール市(米)					

第5期 任期R9.10.27	議 長 安田 秀夫	副議長 西村 潤也
会派 構成	維 公 自 共 照 翔 れ 参 新 明 民 産 隅 の い 政 11 10 8 5 1 1 1 1	合計 38 条例 定数 38 任 期 R9.10.1

沿 革					
昭42. 2. 1	合体（市制施行）布施市、河内市、 枚岡市	昭54. 5. 1	境界変更 一部大東市へ 中核市	平17. 4. 1	

【概要】

(R7. 11. 1現在)

(1) 人口

区 分	人 口 (人)	15歳未満 人口割合 (%)	15～64歳 人口割合 (%)	65歳以上 人口割合 (%)	世帯数 (世帯)
H22.10. 1(国調)	509,533	12.8	63.6	23.6	217,762
H27.10. 1(国調)	502,784	12.1	60.4	27.5	223,485
R 2.10. 1(国調)	493,940	11.1	60.1	28.8	232,303
R 7. 9. 1(推計)	485,220	—	—	—	244,168

(2) 人口動態

区 分	人口密度 (人/km ²)	人口伸率 (%)	高齢化率 (%)	昼夜間 人口比率 (%)
H22.10. 1(国調)	8,244	△0.8	23.6	103.2
H27.10. 1(国調)	8,138	△1.3	27.5	103.8
R 2.10. 1(国調)	7,995	△1.8	28.8	103.7

(3) 面積

行政区域面積 (R7.3.31現在)	61.78 km ²
市街化区域面積 (R7.3.31現在)	4,981 ha

(4) 有権者数(R7.9現在)

男	女	計
190,262 人	205,856 人	396,118 人

【産業】

(1) 産業構造(R2国調)

区 分	就業人口(人)	構成比(%)
第 1 次 産 業	525	0.3
第 2 次 産 業	53,330	27.8
第 3 次 産 業	129,166	67.3
計(分類不能含む)	192,042	100.0

(2) 農業・工業・商業

農 業 (R 2 年・確報)	総農家数 532 戸	経営耕地面積 13,422 a	
工 業 (R 3 年・確報)	事業所数 1,966 所	従業者数 42,111 人	製造品出荷額 10,762 億円
商 業 (R 3 年・確報)	事業所数 4,205 所	従業者数 43,048 人	年間商品販売額 18,714 億円

【行政職員】

(1) 職員数(R7.4.1現在)

全 部 門	3,045 人 (6.4 人/人口千人)
普通会計 計	2,768 人 (5.8 人/人口千人)
一般行政	1,906 人 (4.0 人/人口千人)
特別行政	862 人 (1.8 人/人口千人)
その他の会計 計	277 人 (0.6 人/人口千人)
普通会計 類似団体 (R6.4.1現在)	3,138 人 (65.57 人/人口万人)

(2) ラスパイレス指数

R6. 4. 1	100.3
----------	-------

【施策】

(1) 令和 7 年度主要施策

(百万円)

項 目	予算額
展望フロアリニューアル事業	39
ザ・コーポレートゲームズ開催経費	74
小・中学校給食費無償化事業	1,123
校内教育支援ルーム支援員配置経費	29
交通戦略推進事業	19

(2) 今後の課題

(百万円)

項 目	事業費
若者・子育て世代に選ばれるまちづくり	—
高齢者が活躍するまちづくり	—
人が集まり、活気あふれるまちづくり	—

【祭・行事】【2月】：石切劔神社節分祭、【5月】：東大阪市民ふれあい祭、【10月】：枚岡神社秋郷祭、

【12～1月】：全国高等学校ラグビーフットボール大会

【名産・特産品】機械・金属関連製品、作業工具、伸線、ボルト、ナット、ブラシ、ラグビーグッズ、カレーパン、おかわかも

【財政】(1) 決算収支（普通会計）

(百万円、%)

	歳入	歳出	実質収支	単年度収支	実質収支比率	標準財政規模	経常収支比率	財政力指数
R6年度	234,403	229,751	4,383	585	3.7	118,178	95.2	0.730
R5年度	229,889	225,411	3,797	△ 287	3.3	115,136	94.7	0.731
R4年度	232,103	227,453	4,084	792	3.6	113,099	93.3	0.743

(2) 主な歳入・歳出

(百万円、%)

区分	R6年度	構成比	R5年度	構成比	R4年度	構成比
歳入計	234,403	100.0	229,889	100.0	232,103	100.0
地方税	79,435	33.9	80,269	34.9	79,506	34.3
地方交付税	28,358	12.1	25,443	11.1	24,297	10.5
普通交付税	27,606	11.8	24,697	10.7	23,576	10.2
国・府支出金	81,548	34.8	82,217	35.8	85,891	37.0
地方債	9,025	3.9	8,478	3.7	10,709	4.6
歳出計	229,751	100.0	225,411	100.0	227,453	100.0
義務的経費計	137,290	59.8	134,796	59.8	131,771	57.9
人件費	29,636	12.9	27,272	12.1	26,924	11.8
扶助費	89,994	39.2	89,058	39.5	85,251	37.5
公債費	17,660	7.7	18,465	8.2	19,595	8.6
投資的経費計	14,530	6.3	12,045	5.3	13,091	5.8
普通建設事業費	14,530	6.3	12,039	5.3	13,091	5.8
単独事業費	8,982	3.9	7,958	3.5	9,570	4.2

(3) 公営企業等決算(R6年度) (百万円)

上水道	経常損益	302
	利益剰余金	4,685
病院	経常損益	—
	利益剰余金	—
下水道	経常損益	1,416
	利益剰余金	9,126
土地開発公社	面積	—
保有土地(R6年度末)	金額	—

(4) 積立金及び地方債の残高状況

(R6年度) (百万円)

年度末現在高	財政調整基金	21,784
	減債基金	8,669
	その他特定目的基金	19,213
	積立金計	49,666
	住民一人あたり額	104.0千円
	都市平均	107.2千円
	地方債	148,258
	住民一人あたり額	310.4千円
	都市平均	272.3千円

(5) 健全化判断比率等

(%)

	実質赤字比率	連結実質赤字比率	実質公債費比率	将来負担比率
R6年度	—	—	4.7	—
R5年度	—	—	5.9	—
R4年度	—	—	6.9	—

(6) 連結実質収支等の状況(主な会計)(R6年度) (百万円)

区分	実質収支・資金不足(剰余)額	資金不足比率
一般会計等	4,383	—
公営企業会計等	4,404	—
上水道事業会計	—	—
病院事業会計(うち解消可能資金不足額)	—	—
下水道事業会計(うち解消可能資金不足額)	8,378	—
国民健康保険事業会計	(0)	—
その他の	580	—
標準財政規模	1,043	—
連結実質収支額	118,178	—
	18,787	—


(7) 将来負担額の状況(R6年度) (百万円)

項目	金額
将来負担額	0
連結実質赤字額	—
地方債現在高(一般会計等)	155,356
公営企業債等繰入見込額	67,540
退職手当負担見込額	17,001
土地開発公社等の負債額等負担見込額	0
その他	8,726
小計	248,622
財充当等	—
充当可能基金	57,337
充当可能特定歳入	80,686
基準財政需要額算入見込額	167,754
小計	305,777

(8) 税収の状況

(百万円、%)

区分		R6 年 度			R5 年 度			R4 年 度		
		収入済額（構成比）	徴収率		収入済額（構成比）	徴収率		収入済額（構成比）	徴収率	
市町村民税	税 収 計	79,435	(100.0)	98.8	80,269	(100.0)	98.8	79,506	(100.0)	98.9
	個 人	24,831	(31.3)	97.8	26,264	(32.7)	97.9	25,819	(32.5)	98.0
	法 人	6,015	(7.6)	99.1	5,538	(6.9)	99.0	6,033	(7.6)	98.9
	計	30,846	(38.8)	98.0	31,802	(39.6)	98.1	31,852	(40.1)	98.2
	土 地	15,345	(19.3)	99.3	15,227	(19.0)	99.2	15,168	(19.1)	99.2
固定資産税	家 屋	13,837	(17.4)	99.3	13,762	(17.1)	99.2	13,433	(16.9)	99.2
	償却資産	4,283	(5.4)	99.9	4,289	(5.3)	99.7	4,048	(5.1)	99.9
	計	33,465	(42.1)	99.4	33,278	(41.5)	99.3	32,649	(41.1)	99.3

 第1期 任期R8.5.21	所在地	〒590-0592 泉南市榑井1丁目1番1号		花	うめ	木	くすのき	鳥	—
	電 話	072-483-0001		姉妹・友好等都市提携 和歌山県田辺市 フィリピン共和国ダバオ市					
	市長	やまもと ゆうま 山 本 優 真 (35歳)		副市長 阿 児 和 成		沿 革			
	議 長	河 部 優		副議長		昭45. 7. 1 市制施行			
会派 構成	維 公 自 共 新 明 民 産	5 3 3 2 1 1	無 所 属 賛 属	合 計	15	条 例 定 数	15	任 期	R10.10.27

(R7. 11. 11現在)

【概要】

(1) 人口

区 分	人 口 (人)	15歳未満 人口割合 (%)	15～64歳 人口割合 (%)	65歳以上 人口割合 (%)	世帯数 (世帯)
H22.10. 1(国調)	64,403	16.0	61.3	22.6	22,604
H27.10. 1(国調)	62,438	14.4	58.4	27.2	22,800
R 2.10. 1(国調)	60,102	12.6	57.5	29.9	23,123
R 7. 9. 1(推計)	56,577	—	—	—	23,582

(2) 人口動態

区 分	人口密度 (人/km ²)	人口伸率 (%)	高齢化率 (%)	昼夜間 人口比率 (%)
H22.10. 1(国調)	1,328	△0.4	22.6	94.9
H27.10. 1(国調)	1,275	△3.1	27.2	93.5
R 2.10. 1(国調)	1,227	△3.7	29.9	94.4

(3) 面積

行政区域面積 (R7.3.31現在)	48.98 km ²
市街化区域面積 (R7.3.31現在)	1,328 ha

(4) 有権者数(R7.9現在)

男	女	計
23,072 人	25,334 人	48,406 人

【産業】

(1) 産業構造(R2国調)

区 分	就業人口(人)	構成比(%)
第 1 次 産 業	634	2.6
第 2 次 産 業	5,820	24.2
第 3 次 産 業	16,936	70.3
計(分類不能含む)	24,089	100.0

(2) 農業・工業・商業

農 業 (R 2 年・確報)	総農家数 502 戸	経営耕地面積 21,837 a	
工 業 (R 3 年・確報)	事業所数 90 所	従業者数 3,766 人	製造品出荷額 749 億円
商 業 (R 3 年・確報)	事業所数 420 所	従業者数 3,561 人	年間商品販売額 751 億円

【行政職員】

(1) 職員数(R7.4.1現在)

全 部 門	424 人 (7.3 人/人口千人)
普通会計 計	383 人 (6.6 人/人口千人)
一般行政	311 人 (5.3 人/人口千人)
特別行政	72 人 (1.2 人/人口千人)
その他の会計 計	41 人 (0.7 人/人口千人)
普通会計 類似団体 (R6.4.1現在)	385 人 (65.53 人/人口万人)

(2) ラスパイレス指数

R6. 4. 1	95.3
----------	------

【施策】

(1) 令和 7 年度主要施策

(百万円)

項 目	予算額
岡田浦駅周辺地区公共施設再編事業	13
防災情報伝達推進事業	413
砂川樫井線新設事業	504
子どもの権利救済機関設置事業	8
(仮称) 西信達義務教育学校等整備事業	388

(2) 今後の課題

(百万円)

項 目	事業費
公共施設の再編・最適化	—
広域連携の推進	—
行政課題に対応できる市組織の検討	—
企業立地の促進	—
移住定住促進に向けた取組	—

【祭・行事】 [1月]: 林昌寺大護摩供、[4月]: ABCまつり、藤まつり、[5月]: 春のローズフェスティバル、
 男神社ほたるまつり、[10月]: 秋まつり、秋のローズフェスティバル、[11月]: 泉南まるごとフェスティバル
【名産・特産品】 たまねぎ、さといも、ふき、花き、水なす、軍手、泉南あなご、泉だこ、押し寿司、タオル製品、クレープ紙製品、
 災害用備蓄毛布、ホーロー製品、コーヒー、トイレットペーパー

【財政】(1) 決算収支（普通会計）

(百万円、%)

	歳入	歳出	実質収支	単年度収支	実質収支比率	標準財政規模	経常収支比率	財政力指数
R6年度	28,786	28,456	310	293	2.1	14,464	98.2	0.670
R5年度	28,331	28,272	18	△ 556	0.1	14,167	101.2	0.675
R4年度	27,149	26,557	573	△ 132	4.1	14,062	97.8	0.692

(2) 主な歳入・歳出

(百万円、%)

区分	R6年度	構成比	R5年度	構成比	R4年度	構成比
歳入計	28,786	100.0	28,331	100.0	27,149	100.0
地方税	8,900	30.9	9,064	32.0	9,095	33.5
地方交付税	4,645	16.1	4,176	14.7	4,195	15.5
普通交付税	4,218	14.7	3,743	13.2	3,753	13.8
国・府支出金	8,983	31.2	8,639	30.5	8,443	31.1
地方債	766	2.7	946	3.3	810	3.0
歳出計	28,456	100.0	28,272	100.0	26,557	100.0
義務的経費計	16,101	56.6	15,027	53.2	14,501	54.6
人件費	4,832	17.0	4,174	14.8	4,149	15.6
扶助費	8,863	31.1	8,381	29.6	7,572	28.5
公債費	2,406	8.5	2,472	8.7	2,780	10.5
投資的経費計	1,281	4.5	1,505	5.3	717	2.7
普通建設事業費	1,270	4.5	1,462	5.2	711	2.7
単独事業費	552	1.9	559	2.0	383	1.4

(3) 公営企業等決算(R6年度) (百万円)

上水道	経常損益	—
	利益剰余金	—
病院	経常損益	—
	利益剰余金	—
下水道	経常損益	98
	利益剰余金	185
土地開発公社	面積	—
保有土地(R6年度末)	金額	—

(4) 積立金及び地方債の残高状況

(R6年度) (百万円)

年度末現在高	財政調整基金	1,721
	減債基金	1,734
	その他特定目的基金	3,858
	積立金計	7,313
	住民一人あたり額	125.8千円
	都市平均	107.2千円
	地方債	22,423
	住民一人あたり額	385.6千円
	都市平均	272.3千円

(5) 健全化判断比率等

(%)

	実質赤字比率	連結実質赤字比率	実質公債費比率	将来負担比率
R6年度	—	—	8.1	31.7
R5年度	—	—	8.6	40.9
R4年度	—	—	9.3	50.4

(6) 連結実質収支等の状況(主な会計)(R6年度) (百万円)

区分	実質収支・資金不足(剰余)額	資金不足比率
一般会計等	310	
公営企業会計等		
上水道事業会計		
病院事業会計(うち解消可能資金不足額)		
下水道事業会計(うち解消可能資金不足額)	252	—
国民健康保険事業会計	(0)	
その他の	7	
標準財政規模	106	
連結実質収支額	14,464	
	675	

(7) 将来負担額の状況(R6年度) (百万円)

	項目	金額
将来負担額	連結実質赤字額	0
	地方債現在高(一般会計等)	22,423
	公営企業債等繰入見込額	2,200
	退職手当負担見込額	3,218
	土地開発公社等の負債額等負担見込額	0
	その他	960
	小計	28,801
財充当可能	充当可能基金	7,313
	充当可能特定歳入	2,517
	基準財政需要額算入見込額	14,830
	小計	24,660

(8) 税収の状況


(百万円、%)

区分		R6 年 度		R5 年 度		R4 年 度					
		収入済額（構成比）	徴収率	収入済額（構成比）	徴収率	収入済額（構成比）	徴収率				
税 収 計		8,900	(100.0)	98.2	9,064	(100.0)	98.2	9,095	(100.0)	97.8	
	市町村民税	個 人	2,197	(24.7)	96.9	2,375	(26.2)	97.0	2,383	(26.2)	97.2
		法 人	432	(4.9)	95.7	369	(4.1)	96.1	470	(5.2)	97.6
		計	2,629	(29.5)	96.7	2,744	(30.3)	96.9	2,853	(31.4)	97.3
		土 地	2,059	(23.1)	98.8	2,052	(22.6)	98.8	2,042	(22.5)	97.9
固定資産税	家 屋	1,656	(18.6)	98.8	1,707	(18.8)	98.8	1,636	(18.0)	97.9	
	償却資産	1,130	(12.7)	98.8	1,123	(12.4)	98.8	1,148	(12.6)	97.9	
	計	4,845	(54.4)	98.8	4,882	(53.9)	98.8	4,826	(53.1)	97.9	



し じょうなわて し 四條畷市

【全国地方公共団体コード】27229⑨
 【キャッチフレーズ】自然と歴史をいつくしみ やすらぎ めくもり にぎわいをそだてよう
 みんなの夢をつくるまち 四條畷 ～すべては住みよいまちづくりのために～
 インターネットホームページ) <http://www.city.shijonawate.lg.jp/>

	所在地					〒575－8501 四條畷市中野本町1番1号					花	さつき	木	くすのき	鳥	—				
	電 話					072－877－2121 0743－71－0330					姉妹・友好等都市提携 三重県紀北町、メアブッシュ(独)									
	市長					副市長														
	ぜに や しょう 錢 谷 翔 (37歳)					藤岡 靖幸														
第1期 任期R11.1.19					議 長 藤本美佐子					副議長 若松 正治					沿 革 昭45. 7. 1 市制施行					
会派 構成	維 新	なわて 市議会議 会 無					合計	条 例 定 数		任 期										
	4 3 2 2 1						12	12		R9.4.30										

【概要】

(R7. 11. 1現在)

(1) 人口

区 分	人 口 (人)	15歳未満 人口割合 (%)	15～64歳 人口割合 (%)	65歳以上 人口割合 (%)	世帯数 (世帯)
H22.10. 1(国調)	57,554	15.9	63.0	21.1	21,726
H27.10. 1(国調)	56,075	14.2	60.0	25.7	22,089
R 2.10. 1(国調)	55,177	12.7	59.6	27.7	22,415
R 7. 9. 1(推計)	53,340	—	—	—	23,005

(2) 人口動態

区 分	人口密度 (人/km ²)	人口伸率 (%)	高齢化率 (%)	昼夜間 人口比率 (%)
H22.10. 1(国調)	3,071	0.4	21.1	84.5
H27.10. 1(国調)	3,000	△2.6	25.7	85.3
R 2.10. 1(国調)	2,952	△1.6	27.7	86.1

(3) 面積

行政区域面積 (R7.3.31現在)	18.69 km ²
市街化区域面積 (R7.3.31現在)	609 ha

(4) 有権者数(R7.9現在)

男	女	計
21,797 人	23,532 人	45,329 人

【産業】

(1) 産業構造(R2国調)

区 分	就業人口(人)	構成比(%)
第 1 次 産 業	120	0.5
第 2 次 産 業	6,098	25.2
第 3 次 産 業	17,013	70.3
計(分類不能含む)	24,184	100.0

(2) 農業・工業・商業

農 業 (R 2 年・確報)	総農家数 170 戸	経営耕地面積 6,183 a	
工 業 (R 3 年・確報)	事業所数 50 所	従業者数 1,214 人	製造品出荷額 265 億円
商 業 (R 3 年・確報)	事業所数 371 所	従業者数 3,566 人	年間商品販売額 624 億円

【行政職員】

(1) 職員数(R7.4.1現在)

全 部 門	366 人 (6.8 人/人口千人)
普通会計 計	345 人 (6.4 人/人口千人)
一般行政	299 人 (5.6 人/人口千人)
特別行政	46 人 (0.9 人/人口千人)
その他の会計 計	21 人 (0.4 人/人口千人)
普通会計 類似団体 (R6.4.1現在)	356 人 (65.53 人/人口万人)

(2) ラスパイレス指数

R6. 4. 1	96.0
----------	------

【施策】

(1) 令和 7 年度主要施策

(百万円)

(2) 今後の課題

(百万円)

項 目	予算額
アプリを用いた「なわて健康プログラム」の始動	18
なわて事業者チャレンジ支援制度	61
第2期GIGAスクール構想の進展に向けた整備	470
JR忍ヶ丘駅前整備に向けた検討	—
市内民間園の保育士の大幅な処遇改善	72

項 目	事業費
地域ニーズに即した公共施設の再編整備	—
将来を見据えた教育環境の整備	—
下田原地域ほ場整備事業の推進	—
一般国道旧170号の拡幅	—
交通課題解消のための自動運転車の走行	—

【祭・行事】 [11月]：市民文化祭、農業まつり

【名産・特産品】 金網、米

【名所・旧跡】室池、緑の文化園、四條畷神社、小槇公墓所とくすの木、国中神社、御机神社、忍陵神社、飯盛城跡、田原城跡、忍岡古墳、墓ノ堂古墳

【財政】(1) 決算収支（普通会計）

(百万円、%)

	歳入	歳出	実質収支	単年度収支	実質収支比率	標準財政規模	経常収支比率	財政力指数
R6年度	25,181	24,785	164	△ 224	1.3	12,996	97.8	0.571
R5年度	23,847	23,366	388	△ 243	3.0	12,876	99.3	0.573
R4年度	22,848	21,995	631	339	5.0	12,586	96.2	0.587

(2) 主な歳入・歳出

(百万円、%)

区分	R6年度	構成比	R5年度	構成比	R4年度	構成比
歳入計	25,181	100.0	23,847	100.0	22,848	100.0
地方税	6,897	27.4	7,102	29.8	6,939	30.4
地方交付税	5,302	21.1	5,179	21.7	5,029	22.0
普通交付税	4,857	19.3	4,742	19.9	4,584	20.1
国・府支出金	7,831	31.1	7,316	30.7	7,430	32.5
地方債	922	3.7	512	2.1	562	2.5
歳出計	24,785	100.0	23,366	100.0	21,995	100.0
義務的経費計	12,780	51.6	12,303	52.7	11,839	53.8
人件費	3,825	15.4	3,423	14.7	3,504	15.9
扶助費	7,562	30.5	7,441	31.8	6,863	31.2
公債費	1,393	5.6	1,440	6.2	1,472	6.7
投資的経費計	1,866	7.5	1,335	5.7	831	3.8
普通建設事業費	1,866	7.5	1,314	5.6	831	3.8
単独事業費	1,097	4.4	685	2.9	448	2.0

(3) 公営企業等決算(R6年度) (百万円)

上水道	経常損益	—
	利益剰余金	—
病院	経常損益	—
	利益剰余金	—
下水道	経常損益	52
	利益剰余金	195
土地開発公社	面積	—
保有土地(R6年度末)	金額	—

(4) 積立金及び地方債の残高状況

(R6年度) (百万円)

年度末現在高	財政調整基金	2,518
	減債基金	51
	その他特定目的基金	4,110
	積立金計	6,679
	住民一人あたり額	124.3千円
	都市平均	107.2千円
	地方債	12,121
	住民一人あたり額	225.5千円
	都市平均	272.3千円

(5) 健全化判断比率等

(%)

	実質赤字比率	連結実質赤字比率	実質公債費比率	将来負担比率
R6年度	—	—	3.2	—
R5年度	—	—	3.5	—
R4年度	—	—	4.6	—

(6) 連結実質収支等の状況(主な会計)(R6年度) (百万円)

区分	実質収支・資金不足(剰余)額	資金不足比率
一般会計等	164	
公営企業会計等		
上水道事業会計		
病院事業会計(うち解消可能資金不足額)		
下水道事業会計(うち解消可能資金不足額)	323	—
国民健康保険事業会計	(0)	
その他の	50	
標準財政規模	33	
連結実質収支額	12,996	
	569	

(7) 将来負担額の状況(R6年度)

(百万円)


	項目	金額
将来負担額	連結実質赤字額	0
	地方債現在高(一般会計等)	12,121
	公営企業債等繰入見込額	5,646
	退職手当負担見込額	1,835
	土地開発公社等の負債額等負担見込額	0
	その他	2,341
	小計	21,942
財源充当可能	充当可能基金	6,978
	充当可能特定歳入	3,553
	基準財政需要額算入見込額	16,156
	小計	26,687

(8) 税収の状況

(百万円、%)

区分			R6 年 度		R5 年 度		R4 年 度	
			収入済額（構成比）	徴収率	収入済額（構成比）	徴収率	収入済額（構成比）	徴収率
税	収	計	6,897（100.0）	98.7	7,102（100.0）	98.6	6,939（100.0）	98.5
市町村民税	個	人	2,866（41.5）	98.3	3,062（43.1）	98.0	2,954（42.6）	98.0
	法	人	317（4.6）	99.5	283（4.0）	100.3	290（4.2）	99.7
	計		3,183（46.1）	98.4	3,345（47.1）	98.2	3,244（46.7）	98.1
固定資産税	土	地	1,106（16.0）	98.9	1,103（15.5）	99.0	1,106（15.9）	98.8
	家	屋	1,301（18.9）	98.9	1,323（18.6）	99.0	1,282（18.5）	98.8
	償却資産		254（3.7）	99.0	264（3.7）	98.9	256（3.7）	98.8
	計		2,661（38.6）	98.9	2,690（37.9）	99.0	2,644（38.1）	98.8



	所在地			〒576-8501 交野市私部1丁目1番1号			花	つつじ	木	さくら	鳥	きじ	
	電 話			072-892-0121			姉妹・友好等都市提携 コリングウッド(加)						
	市長			副市長			沿 革						
	やまもと 山 本 景 (45歳)			長 山 幸浩 山 添 学									
第1期 任期R8.9.17			議 長 坂本 顕			副議長 皿海 ふみ			昭46. 11. 3			市制施行	
会派 構成	公 維	未 来 創 生 会	共 産 党 の 会	対 話 の 会	合 計	条 例 定 数	任 期						
	明 新	3 3	3 2	2 2	15	15	R9.9.30						

【概要】

(R7. 11. 1現在)

(1) 人口

区 分	人 口 (人)	15歳未満 人口割合 (%)	15～64歳 人口割合 (%)	65歳以上 人口割合 (%)	世帯数 (世帯)
H22.10. 1(国調)	77,686	15.2	63.4	21.4	28,488
H27.10. 1(国調)	76,435	13.9	59.8	26.3	28,923
R 2.10. 1(国調)	75,033	12.9	58.3	28.8	29,569
R 7. 9. 1(推計)	74,698	—	—	—	31,341

(2) 人口動態

区 分	人口密度 (人/km ²)	人口伸率 (%)	高齢化率 (%)	昼夜間 人口比率 (%)
H22.10. 1(国調)	3,041	0.1	21.4	78.6
H27.10. 1(国調)	2,992	△1.6	26.3	77.5
R 2.10. 1(国調)	2,937	△1.8	28.8	78.9

(3) 面積

行政区域面積 (R7.3.31現在)	25.55 km ²
市街化区域面積 (R7.3.31現在)	967 ha

(4) 有権者数(R7.9現在)

男	女	計
30,636 人	34,125 人	64,761 人

【産業】

(1) 産業構造(R2国調)

区 分	就業人口(人)	構成比(%)
第 1 次 産 業	265	0.8
第 2 次 産 業	7,500	22.7
第 3 次 産 業	24,168	73.2
計(分類不能含む)	33,025	100.0

(2) 農業・工業・商業

農 業 (R 2 年・確報)	総農家数 374 戸	経営耕地面積 11,701 a	
工 業 (R 3 年・確報)	事業所数 86 所	従業者数 2,461 人	製造品出荷額 681 億円
商 業 (R 3 年・確報)	事業所数 343 所	従業者数 2,963 人	年間商品販売額 622 億円

【行政職員】

(1) 職員数(R7.4.1現在)

全 部 門	552 人 (7.2 人/人口千人)
普通会計 計	497 人 (6.4 人/人口千人)
一般行政	341 人 (4.4 人/人口千人)
特別行政	156 人 (2.0 人/人口千人)
その他の会計 計	55 人 (0.7 人/人口千人)
普通会計 類似団体 (R6.4.1現在)	506 人 (65.53 人/人口万人)

(2) ラスパイレス指数

R6. 4. 1	97.9
----------	------

【施策】

(1) 令和 7 年度主要施策

(百万円)

(2) 今後の課題

(百万円)

項 目	予算額
見守りおむつ定期便事業	14
小学校の施設整備事業	383
防災拠点の整備事業	3,745
地域公共交通の確保・高齢者等外出支援事業	270
ボール遊び広場等の整備事業	67

項 目	事業費
公共施設の更新	10,247
既存公共施設の老朽化対策 (改修等)	9,153
インフラ設備の整備、改修	7,314

【祭・行事】 [2月]: かのビッグロックトレイル、[3月]: 環境フェスタ in 交野、[7月]: 天の川七夕まつり、
[10月]: かのにぎわいフェスタ、文化祭、交野マラソン、[11月]: 健康福祉フェスティバル、農業まつり

【名産・特産品】 ぶどう、地酒、はちみつ

【財政】(1) 決算収支(普通会計)

(百万円、%)

	歳入	歳出	実質収支	単年度収支	実質収支比率	標準財政規模	経常収支比率	財政力指数
R6年度	39,353	38,888	393	31	2.3	16,887	94.5	0.673
R5年度	31,557	30,971	362	△ 197	2.2	16,247	93.8	0.670
R4年度	30,146	29,513	559	108	3.5	15,875	92.8	0.683

(2) 主な歳入・歳出

(百万円、%)

区分	R6年度	構成比	R5年度	構成比	R4年度	構成比
歳入計	39,353	100.0	31,557	100.0	30,146	100.0
地方税	10,473	26.6	10,496	33.3	10,134	33.6
地方交付税	4,988	12.7	4,607	14.6	4,484	14.9
普通交付税	4,779	12.1	4,387	13.9	4,284	14.2
国・府支出金	11,160	28.4	9,398	29.8	9,767	32.4
地方債	7,049	17.9	1,709	5.4	1,778	5.9
歳出計	38,888	100.0	30,971	100.0	29,513	100.0
義務的経費計	18,477	47.5	17,824	57.6	16,588	56.2
人件費	6,058	15.6	5,543	17.9	5,339	18.1
扶助費	10,012	25.7	9,146	29.5	8,491	28.8
公債費	2,406	6.2	3,135	10.1	2,759	9.3
投資的経費計	9,831	25.3	2,932	9.5	2,526	8.6
普通建設事業費	9,831	25.3	2,932	9.5	2,526	8.6
単独事業費	2,889	7.4	1,583	5.1	1,807	6.1

(3) 公営企業等決算(R6年度)(百万円)

上水道	経常損益	216
	利益剰余金	4,021
病院	経常損益	—
	利益剰余金	—
下水道	経常損益	197
	利益剰余金	1,525
土地開発公社	面積	1.0ha
保有土地(R6年度末)	金額	4,436

(4) 積立金及び地方債の残高状況

(R6年度)(百万円)

年度末現在高	財政調整基金	4,690
	減債基金	875
	その他特定目的基金	3,348
	積立金計	8,913
	住民一人あたり額	115.5千円
	都市平均	107.2千円
	地方債	30,944
	住民一人あたり額	400.9千円
	都市平均	272.3千円

(5) 健全化判断比率等

(%)

	実質赤字比率	連結実質赤字比率	実質公債費比率	将来負担比率
R6年度	—	—	5.2	48.5
R5年度	—	—	6.1	31.0
R4年度	—	—	7.6	44.9

(6) 連結実質収支等の状況(主な会計)(R6年度)(百万円)

区分	実質収支・資金不足(剰余)額	資金不足比率
一般会計等	393	—
公営企業会計等	1,561	—
上水道事業会計	—	—
病院事業会計(うち解消可能資金不足額)	—	—
下水道事業会計(うち解消可能資金不足額)	910	—
国民健康保険事業会計	(0)	—
その他の	12	—
標準財政規模	82	—
連結実質収支額	16,887	—
	2,959	—

(7) 将来負担額の状況(R6年度)

(百万円)


	項目	金額
将来負担額	連結実質赤字額	0
	地方債現在高(一般会計等)	30,944
	公営企業債等繰入見込額	628
	退職手当負担見込額	4,094
	土地開発公社等の負債額等負担見込額	0
	その他	7,191
	小計	42,857
財充当可能	充当可能基金	8,579
	充当可能特定歳入	7,084
	基準財政需要額算入見込額	19,738
	小計	35,401

(8) 税収の状況

(百万円、%)

区分			R6 年 度			R5 年 度			R4 年 度		
			収入済額 (構成比)	徴収率		収入済額 (構成比)	徴収率		収入済額 (構成比)	徴収率	
税	収	計	10,473 (100.0)	99.5		10,496 (100.0)	99.5		10,134 (100.0)	99.4	
市町村民税	個	人	4,294 (41.0)	99.1		4,612 (43.9)	99.2		4,441 (43.8)	99.2	
	法	人	397 (3.8)	99.7		363 (3.5)	99.6		334 (3.3)	99.6	
	計		4,691 (44.8)	99.1		4,975 (47.4)	99.3		4,775 (47.1)	99.2	
固定資産税	土	地	1,621 (15.5)	99.8		1,521 (14.5)	99.8		1,475 (14.6)	99.6	
	家	屋	2,034 (19.4)	99.8		2,014 (19.2)	99.8		1,942 (19.2)	99.6	
	償	却資産	662 (6.3)	99.8		543 (5.2)	99.8		534 (5.3)	99.6	
	計		4,317 (41.2)	99.8		4,078 (38.9)	99.8		3,951 (39.0)	99.6	



	所在地	〒589－8501 大阪狭山市狭山1丁目2384番地の1				花	つつじ	木	さくら	鳥	—
	電 話	072－366－0011				姉妹・友好等都市提携 オンタリオ(米)、和歌山県日高川町					
	市長	ふるかわ 古 川 照 人 (54歳)			副市長	田中 齊 楠 弘和					
	第3期 任期R9.4.26	議 長 松井 康祐				副議長 中野 学		沿 革			
会派 構成	共創 維新	公明	共産	政策 未来 未来 未来	合計	条 例 定 数	任 期				
	4	3	3	2	1	1	14	14	R9.4.30		
昭62. 10. 1 市制施行											

(R7. 11. 1現在)

【概要】

(1) 人口

区 分	人 口 (人)	15歳未満 人口割合 (%)	15～64歳 人口割合 (%)	65歳以上 人口割合 (%)	世帯数 (世帯)
H22.10. 1(国調)	58,227	14.3	63.5	22.2	22,473
H27.10. 1(国調)	57,792	13.8	59.4	26.8	22,982
R 2.10. 1(国調)	58,435	13.8	57.6	28.6	24,216
R 7. 9. 1(推計)	57,175	—	—	—	24,724

(2) 人口動態

区 分	人口密度 (人/km ²)	人口伸率 (%)	高齢化率 (%)	昼夜間 人口比率 (%)
H22.10. 1(国調)	4,910	0.2	22.2	88.0
H27.10. 1(国調)	4,848	△0.7	26.8	88.8
R 2.10. 1(国調)	4,902	1.1	28.6	90.6

(3) 面積

行政区域面積 (R7.3.31現在)	11.92 km ²
市街化区域面積 (R7.3.31現在)	734 ha

(4) 有権者数(R7.9現在)

男	女	計
21,887 人	25,648 人	47,535 人

【産業】

(1) 産業構造(R2国調)

区 分	就業人口(人)	構成比(%)
第 1 次 産 業	205	0.9
第 2 次 産 業	4,393	19.2
第 3 次 産 業	17,464	76.2
計(分類不能含む)	22,908	100.0

(2) 農業・工業・商業

農 業 (R 2 年・確報)	総農家数 277 戸	経営耕地面積 8,856 a	
工 業 (R 3 年・確報)	事業所数 37 所	従業者数 1,914 人	製造品出荷額 532 億円
商 業 (R 3 年・確報)	事業所数 297 所	従業者数 2,578 人	年間商品販売額 572 億円

【行政職員】

(1) 職員数(R7.4.1現在)

全 部 門	358 人 (6.2 人/人口千人)
普通会計 計	329 人 (5.7 人/人口千人)
一般行政	266 人 (4.6 人/人口千人)
特別行政	63 人 (1.1 人/人口千人)
その他の会計 計	29 人 (0.5 人/人口千人)
普通会計 類似団体 (R6.4.1現在)	380 人 (65.53 人/人口万人)

(2) ラスパイレス指数

R6. 4. 1	99.2
----------	------

【施策】

(1) 令和 7 年度主要施策

(百万円)

(2) 今後の課題

(百万円)

項 目	予算額
今熊地区周辺エリア複合施設整備事業	89
小中学校給食費無償化事業	246
GIGAスクール構想事業	291
市循環バスルート再編事業	26
特産品開発促進事業	1

項 目	事業費
子育て支援の充実	—
狭山ニュータウン地区の活性化	—
医療介護の充実	—
教育文化の充実	—
財政健全化・行財政改革の推進	—

【祭・行事】〔1月〕：狭山神社戎祭、三都神社戎祭、〔4月、8月、12月〕：桜まつり、〔4月〕：狭山池まつり、〔6月〕：龍神祭、〔10月〕：地車祭、〔11月〕：はばたきフェスタ、さやま芸術祭、産業まつり

【名産・特産品】大野どう

【財政】(1) 決算収支（普通会計）

(百万円、%)

	歳入	歳出	実質収支	単年度収支	実質収支比率	標準財政規模	経常収支比率	財政力指数
R6年度	24,000	23,926	60	△ 397	0.4	13,524	99.1	0.637
R5年度	23,777	23,255	456	△ 274	3.5	13,152	98.4	0.645
R4年度	23,268	22,501	730	△ 92	5.7	12,865	94.7	0.664

(2) 主な歳入・歳出

(百万円、%)

区分	R6年度	構成比	R5年度	構成比	R4年度	構成比
歳入計	24,000	100.0	23,777	100.0	23,268	100.0
地方税	7,521	31.3	7,667	32.2	7,575	32.6
地方交付税	4,529	18.9	4,205	17.7	4,051	17.4
普通交付税	4,283	17.8	3,962	16.7	3,803	16.3
国・府支出金	7,560	31.5	7,554	31.8	7,737	33.3
地方債	720	3.0	737	3.1	692	3.0
歳出計	23,926	100.0	23,255	100.0	22,501	100.0
義務的経費計	13,609	56.9	12,862	55.3	12,031	53.5
人件費	3,846	16.1	3,518	15.1	3,283	14.6
扶助費	7,974	33.3	7,459	32.1	6,843	30.4
公債費	1,789	7.5	1,884	8.1	1,905	8.5
投資的経費計	1,090	4.6	1,166	5.0	1,113	4.9
普通建設事業費	1,090	4.6	1,162	5.0	1,100	4.9
単独事業費	600	2.5	667	2.9	457	2.0

(3) 公営企業等決算(R6年度) (百万円)

上水道	経常損益	—
	利益剰余金	—
病院	経常損益	—
	利益剰余金	—
下水道	経常損益	57
	利益剰余金	248
土地開発公社	面積	—
保有土地(R6年度末)	金額	—

(4) 積立金及び地方債の残高状況(R6年度)

(百万円)

年度末現在高	財政調整基金	3,509
	減債基金	266
	その他特定目的基金	882
	積立金計	4,657
	住民一人あたり額	80.7千円
	都市平均	107.2千円
	地方債	13,191
	住民一人あたり額	228.4千円
都市平均	272.3千円	

(5) 健全化判断比率等

(%)

	実質赤字比率	連結実質赤字比率	実質公債費比率	将来負担比率
R6年度	—	—	4.0	—
R5年度	—	—	4.0	—
R4年度	—	—	3.7	—

(6) 連結実質収支等の状況(主な会計)(R6年度)(百万円)

区分	実質収支・資金不足(剰余)額	資金不足比率
一般会計等	60	
公営企業会計等		
上水道事業会計		
病院事業会計(うち解消可能資金不足額)		
下水道事業会計(うち解消可能資金不足額)	365	—
国民健康保険事業会計	(0)	
その他の	38	
標準財政規模	246	
連結実質収支額	13,524	
	709	

(7) 将来負担額の状況(R6年度)


(百万円)

	項目	金額
将来負担額	連結実質赤字額	0
	地方債現在高(一般会計等)	13,191
	公営企業債等繰入見込額	1,550
	退職手当負担見込額	2,457
	土地開発公社等の負債額等負担見込額	0
	その他	835
	小計	18,033
財源充て可能	充当可能基金	5,580
	充当可能特定歳入	2,208
	基準財政需要額算入見込額	13,062
	小計	20,850

(8) 税収の状況

(百万円、%)

区分		R6 年 度		R5 年 度		R4 年 度	
		収入済額（構成比）	徴収率	収入済額（構成比）	徴収率	収入済額（構成比）	徴収率
税	収 計	7,521（100.0）	96.2	7,667（100.0）	96.2	7,575（100.0）	96.4
市町村民税	個 人	3,524（46.9）	98.6	3,747（48.9）	98.5	3,657（48.3）	98.5
	法 人	254（3.4）	99.6	206（2.7）	99.3	251（3.3）	99.8
	計	3,778（50.2）	98.6	3,953（51.6）	98.6	3,908（51.6）	98.6
固定資産税	土 地	1,157（15.4）	93.0	1,134（14.8）	93.0	1,128（14.9）	93.3
	家 屋	1,402（18.6）	93.2	1,415（18.5）	93.4	1,373（18.1）	93.6
	償却資産	334（4.4）	93.4	317（4.1）	93.2	317（4.2）	93.7
	計	2,893（38.5）	93.2	2,866（37.4）	93.2	2,818（37.2）	93.5

 <div> <div>第1期</div> <div>任期R10.11.11</div> </div>	所在地	〒599－0292 阪南市尾崎町35番地の1		花	さつき	木	まつ	鳥	—
	電 話	072－471－5678		姉妹・友好等都市提携					
	市長	<div> <div>じょうこう</div> <div>上 甲</div> </div> <div>まこと</div> <div>誠 (52歳)</div>		副市長 井上 稔					
	議 長	山本 守		沿 革					
会派 構成	維 公	市 進 阪		平 3. 10. 1 市制施行					
	新 明	より 成 南							
	3 3 2 2 2 2	無							
		合 計							
		条 例							
		定 数							
		14							
		任 期							
		R11.9.30							

【概要】

(R7. 11. 1現在)

(1) 人口					(2) 人口動態				
区 分	人 口 (人)	15歳未満 人口割合 (%)	15～64歳 人口割合 (%)	65歳以上 人口割合 (%)	世帯数 (世帯)	区 分	人口密度 (人/km ²)	人口伸率 (%)	高齢化率 (%)
H22.10. 1(国調)	56,646	14.3	63.2	22.5	20,500	H22.10. 1(国調)	1,569	△1.7	22.5
H27.10. 1(国調)	54,276	12.6	58.7	28.7	20,710	H27.10. 1(国調)	1,501	△4.2	28.7
R 2.10. 1(国調)	51,254	11.0	55.7	33.4	20,774	R 2.10. 1(国調)	1,417	△5.6	33.4
R 7. 9. 1(推計)	47,572	—	—	—	20,774				

(3) 面積		(4) 有権者数(R7.9現在)	
行政区域面積 (R7.3.31現在)	36.17 km ²	男	女
市街化区域面積 (R7.3.31現在)	1,194 ha	20,229 人	22,831 人
		計 43,060 人	

【産業】			(2) 農業・工業・商業		
(1) 産業構造(R2国調)			農 業	総農家数	経営耕地面積
区 分	就業人口(人)	構成比(%)	(R 2年・確報)	347 戸	9,878 a
第 1 次 産 業	287	1.4	工 業	事業所数	従業者数
第 2 次 産 業	4,507	21.8	(R 3年・確報)	45 所	1,325 人
第 3 次 産 業	14,933	72.3	商 業	事業所数	従業者数
計(分類不能含む)	20,661	100.0	(R 3年・確報)	270 所	2,109 人
					製造品出荷額
					279 億円
					年間商品販売額
					274 億円

【行政職員】		(2) ラスパイレス指数	
(1) 職員数(R7.4.1現在)		R6. 4. 1	97.5
全 部 門	350 人 (7.0 人/人口千人)		
普通会計 計	317 人 (6.3 人/人口千人)		
一般行政	268 人 (5.4 人/人口千人)		
特別行政	49 人 (1.0 人/人口千人)		
その他の会計 計	33 人 (0.7 人/人口千人)		
普通会計 類似団体 (R6.4.1現在)	333 人 (65.53 人/人口万人)		

【施策】		(2) 今後の課題	
(1) 令和 7 年度主要施策		(百万円)	(百万円)
項 目	予算額	項 目	事業費
子育て拠点の再構築	—	子育て支援・教育環境整備の充実	—
ふるさとまちづくり応援寄附感謝事業	758	公共施設の最適化	—
災害重点備蓄物資整備事業	27	地域経済の活性化	—
はんなん健康応援プラン推進事業	21	住民自治の推進	—
本庁舎補強計画及び耐震改修事業	—	地域の移動手段の確保	—

【祭・行事】 [4月]：桜まつり、[8月]：JVA全日本ビーチバレーボール高等学校選手権大会 男子、[10月]：やぐら祭り、[11月]：市健康マラソン大会

【名産・特産品】 黒毛和牛、地酒、玉ねぎ、のり、ワカメ、水なす、鰯、牡蠣

【財政】 (1) 決算収支 (普通会計)

(百万円、%)

	歳 入	歳 出	実質収支	単年度収支	実質収支比率	標準財政規模	経常収支比率	財政力指数
R 6 年度	22,290	22,019	260	△ 64	2.2	11,719	96.6	0.512
R 5 年度	20,017	19,693	324	42	2.8	11,484	94.9	0.512
R 4 年度	20,876	20,581	282	△ 138	2.4	11,582	92.5	0.519

(2) 主な歳入・歳出

(百万円、%)

区 分	R6年度	構成比	R5年度	構成比	R4年度	構成比
歳 入 計	22,290	100.0	20,017	100.0	20,876	100.0
地 方 税	5,311	23.8	5,495	27.5	5,489	26.3
地 方 交 付 税	5,414	24.3	5,181	25.9	5,326	25.5
普通交付税	5,109	22.9	4,873	24.3	5,019	24.0
国・府 支出金	5,915	26.5	5,688	28.4	6,262	30.0
地 方 債	2,450	11.0	629	3.1	370	1.8
歳 出 計	22,019	100.0	19,693	100.0	20,581	100.0
義務的経費計	10,314	46.8	10,404	52.8	10,201	49.6
人 件 費	3,699	16.8	3,435	17.4	3,569	17.3
扶 助 費	5,193	23.6	5,564	28.3	5,222	25.4
公 債 費	1,421	6.5	1,405	7.1	1,410	6.9
投資的経費計	2,552	11.6	714	3.6	368	1.8
普通建設事業費	2,552	11.6	714	3.6	368	1.8
単独事業費	2,448	11.1	610	3.1	334	1.6

(3) 公営企業等決算(R6年度) (百万円)

上水道	経 常 損 益	—
	利 益 剰 余 金	—
病 院	経 常 損 益	△ 33
	利 益 剰 余 金	△ 9
下水道	経 常 損 益	△ 0
	利 益 剰 余 金	△ 2
土地開発公社	面積	—
保有土地(R6年度末)	金額	—

(4) 積立金及び地方債の残高状況

(R6年度) (百万円)

年度末現在高	財政調整基金	1,908
	減債基金	317
	その他特定目的基金	2,397
	積立金計	4,623
	住民一人あたり額	92.3千円
	都市平均	107.2千円
	地方債	15,118
	住民一人あたり額	301.9千円
	都市平均	272.3千円

(5) 健全化判断比率等

(%)

	実質赤字比率	連結実質赤字比率	実質公債費比率	将来負担比率
R 6 年度	—	—	4.0	29.7
R 5 年度	—	—	5.3	20.2
R 4 年度	—	—	6.2	26.4

(6) 連結実質収支等の状況(主な会計)(R6年度) (百万円)

区 分	実質収支・ 資金不足 (剰余) 額	資金 不足 比率
一 般 会 計 等	260	
公営企業会計等		
上水道事業会計		
病院事業会計 (うち解消可能資金不足額)	150 (0)	—
下水道事業会計 (うち解消可能資金不足額)	71 (0)	—
国民健康保険事業会計	162	
その他の	291	
標準財政規模	11,719	
連結実質収支額	934	

(7) 将来負担額の状況(R6年度) (百万円)


	項 目	金 額
将 来 負 担 額	連結実質赤字額	0
	地方債現在高 (一般会計等)	15,118
	公営企業債等繰入見込額	4,925
	退職手当負担見込額	2,897
	土地開発公社等の負債額等負担見込額	0
	その他	661
財 充 当 可 能 源	小計	23,602
	充当可能基金	5,884
	充当可能特定歳入	2,768
	基準財政需要額算入見込額	11,866
	小計	20,519

(8) 税収の状況

(百万円、%)

区分		R 6 年 度		R 5 年 度		R 4 年 度	
		収入済額 (構成比)	徴収率	収入済額 (構成比)	徴収率	収入済額 (構成比)	徴収率
税 収 計	税 収 計	5,311 (100.0)	97.0	5,495 (100.0)	97.2	5,489 (100.0)	97.2
	市 町 村 民 税						
	個 人	2,244 (42.2)	96.5	2,393 (43.5)	96.8	2,439 (44.4)	97.0
	法 人	185 (3.5)	99.7	191 (3.5)	98.3	214 (3.9)	99.4
	計	2,429 (45.7)	96.7	2,584 (47.0)	96.9	2,653 (48.3)	97.2
固定資産税	土 地	631 (11.9)	97.0	632 (11.5)	97.1	636 (11.6)	96.9
	家 屋	1,056 (19.9)	97.0	1,077 (19.6)	97.1	1,039 (18.9)	96.9
	償却資産	312 (5.9)	97.3	312 (5.7)	97.6	273 (5.0)	97.3
	計	1,999 (37.6)	97.1	2,021 (36.8)	97.2	1,948 (35.5)	97.0



	所在地		〒618-8570 三島郡島本町桜井2丁目1番1号		花	やまぶき	木	楠	鳥	—
	電 話		075-961-5151		姉妹・友好等都市提携 フランクフォート(米)					
	町長		副町長		沿 革					
	や ま だ こ う へ い 山 田 紘 平 (41歳)		石 原 誠 之							
第3期 任期R11.4.20		議 長 大久保たかゆき		副議長 野口日利美		昭15. 4. 1		町制施行		
会派 構成	維 新	公 無		合計	条例 定数	任 期				
	新 4	2 2 2 4								

【概要】

(R7. 11. 1現在)

(1) 人口

区 分	人 口 (人)	15歳未満 人口割合 (%)	15～64歳 人口割合 (%)	65歳以上 人口割合 (%)	世帯数 (世帯)
H22.10. 1(国調)	28,935	14.3	64.3	21.4	11,248
H27.10. 1(国調)	29,983	14.7	59.7	25.6	12,012
R 2.10. 1(国調)	30,927	14.9	57.6	27.5	12,747
R 7. 9. 1(推計)	31,842	—	—	—	13,594

(2) 人口動態

区 分	人口密度 (人/km ²)	人口伸率 (%)	高齢化率 (%)	昼夜間 人口比率 (%)
H22.10. 1(国調)	1,724	△0.4	21.4	76.2
H27.10. 1(国調)	1,784	3.6	25.6	76.0
R 2.10. 1(国調)	1,840	3.1	27.5	79.2

(3) 面積

行政区域面積 (R7.3.31現在)	16.81 km ²
市街化区域面積 (R7.3.31現在)	354 ha

(4) 有権者数(R7.9現在)

男	女	計
12,278 人	14,162 人	26,440 人

【産業】

(1) 産業構造(R2国調)

区 分	就業人口(人)	構成比(%)
第 1 次 産 業	72	0.5
第 2 次 産 業	2,984	21.1
第 3 次 産 業	10,800	76.3
計(分類不能含む)	14,159	100.0

(2) 農業・工業・商業

農 業 (R 2 年・確報)	総農家数 117 戸	経営耕地面積 3,566 a	
工 業 (R 3 年・確報)	事業所数 13 所	従業者数 1,660 人	製造品出荷額 710 億円
商 業 (R 3 年・確報)	事業所数 98 所	従業者数 827 人	年間商品販売額 158 億円

【行政職員】

(1) 職員数(R7.4.1現在)

全 部 門	269 人 (8.3 人/人口千人)
普通会計 計	239 人 (7.4 人/人口千人)
一般行政	158 人 (4.9 人/人口千人)
特別行政	81 人 (2.5 人/人口千人)
その他の会計 計	30 人 (0.9 人/人口千人)
普通会計 類似団体 (R6.4.1現在)	213 人 (67.22 人/人口万人)

(2) ラスバイレス指数

R6. 4. 1	97.6
----------	------

【施策】

(1) 令和 7 年度主要施策

(百万円)

(2) 今後の課題

(百万円)

項 目	予算額
ごみ出し支援の試行実施	2
町立幼稚園給食提供事業	20
新体育館等整備事業	13
新庁舎建設事業	158
高槻市との消防指令センター共同整備・運用	264

項 目	事業費
地域特性に応じた建築物の高さ規定導入	—
交通環境のあり方検討	—
保育需要の高まりへの対応	—
ごみ処理施設の老朽化への対応	—
行財政改革・広域連携の推進	—

【祭・行事】 [8月]：島本夏まつり、[10月]：町民スポーツ祭、[11月]：文化祭

【名産・特産品】 たけのこ、離宮の水関連商品

【財政】(1) 決算収支（普通会計）

(百万円、%)

	歳入	歳出	実質収支	単年度収支	実質収支比率	標準財政規模	経常収支比率	財政力指数
R6年度	17,175	16,956	213	154	2.6	8,110	93.7	0.686
R5年度	14,035	13,955	59	5	0.8	7,550	94.5	0.675
R4年度	14,106	14,018	54	△ 226	0.7	7,433	98.7	0.717

(2) 主な歳入・歳出

(百万円、%)

区分	R6年度	構成比	R5年度	構成比	R4年度	構成比
歳入計	17,175	100.0	14,035	100.0	14,106	100.0
地方税	5,637	32.8	5,440	38.8	4,931	35.0
地方交付税	2,145	12.5	2,288	16.3	2,001	14.2
普通交付税	2,003	11.7	2,156	15.4	1,868	13.2
国・府支出金	3,990	23.2	3,606	25.7	3,983	28.2
地方債	2,498	14.5	584	4.2	812	5.8
歳出計	16,956	100.0	13,955	100.0	14,018	100.0
義務的経費計	7,955	46.9	7,371	52.8	7,215	51.5
人件費	2,633	15.5	2,475	17.7	2,380	17.0
扶助費	4,155	24.5	3,740	26.8	3,520	25.1
公債費	1,167	6.9	1,156	8.3	1,315	9.4
投資的経費計	3,533	20.8	801	5.7	1,114	7.9
普通建設事業費	3,533	20.8	799	5.7	1,113	7.9
単独事業費	2,854	16.8	583	4.2	902	6.4

(3) 公営企業等決算(R6年度) (百万円)

上水道	経常損益	120
	利益剰余金	935
病院	経常損益	—
	利益剰余金	—
下水道	経常損益	184
	利益剰余金	548
土地開発公社	面積	—
保有土地(R6年度末)	金額	—

(4) 積立金及び地方債の残高状況

(R6年度) (百万円)

年度末現在高	財政調整基金	2,320
	減債基金	1,044
	その他特定目的基金	2,831
	積立金計	6,195
	住民一人あたり額	192.1千円
	町村平均	245.8千円
	地方債	13,022
	住民一人あたり額	403.8千円
	町村平均	349.3千円

(5) 健全化判断比率等

(%)

	実質赤字比率	連結実質赤字比率	実質公債費比率	将来負担比率
R6年度	—	—	5.8	—
R5年度	—	—	6.3	—
R4年度	—	—	6.6	—

(6) 連結実質収支等の状況(主な会計)(R6年度) (百万円)

区分	実質収支・資金不足(剰余)額	資金不足比率
一般会計等	213	—
公営企業会計等	1,158	—
上水道事業会計	—	—
病院事業会計(うち解消可能資金不足額)	—	—
下水道事業会計(うち解消可能資金不足額)	510	—
国民健康保険事業会計	(0)	—
その他の	63	—
標準財政規模	272	—
連結実質収支額	8,110	—
	2,216	—

(7) 将来負担額の状況(R6年度) (百万円)


	項目	金額
将来負担額	連結実質赤字額	0
	地方債現在高(一般会計等)	13,022
	公営企業債等繰入見込額	3,139
	退職手当負担見込額	1,248
	土地開発公社等の負債額等負担見込額	0
	その他	0
	小計	17,409
財源充て可能	充当可能基金	7,324
	充当可能特定歳入	2,877
	基準財政需要額算入見込額	9,814
	小計	20,016

(8) 税収の状況

(百万円、%)

区分			R6 年 度		R5 年 度		R4 年 度	
			収入済額（構成比）	徴収率	収入済額（構成比）	徴収率	収入済額（構成比）	徴収率
税	収	計	5,637（100.0）	97.4	5,440（100.0）	97.4	4,931（100.0）	96.5
市町村民税	個	人	1,881（33.4）	99.7	1,930（35.5）	99.7	1,892（38.4）	98.5
	法	人	1,063（18.9）	100.0	942（17.3）	100.4	476（9.6）	100.3
	計		2,944（52.2）	99.8	2,872（52.8）	99.9	2,368（48.0）	98.8
固定資産税	土	地	692（12.3）	99.8	644（11.8）	99.8	629（12.8）	99.4
	家	屋	978（17.4）	99.8	938（17.2）	99.8	928（18.8）	99.4
	償	却資産	428（7.6）	100.0	407（7.5）	100.0	398（8.1）	100.0
	計		2,098（37.2）	99.8	1,989（36.6）	99.8	1,955（39.7）	99.5



	所在地	〒563-0292 豊能郡豊能町余野414番地の1		花	タンボポ	木	スギ	鳥	ウグイス
	電 話	072-739-0001		姉妹・友好等都市提携					
	町長	う え う ら 上 浦 (65歳)		副町長	高 木 仁				
	第1期 任期R9.3.2	議 長 永 並 啓		副議長 中川 敦司		沿 革			
会派 構成	維 公 共 自 無	合 計		条 例 定 数	任 期		昭52. 4. 1 町制施行		
	新 明 産 民	12		12	R11.9.29				
	3 2 1 1 5								

【概要】

(R7. 11. 1現在)

(1) 人口

区 分	人 口 (人)	15歳未満 人口割合 (%)	15～64歳 人口割合 (%)	65歳以上 人口割合 (%)	世帯数 (世帯)
H22.10. 1(国調)	21,989	9.6	62.9	27.6	7,871
H27.10. 1(国調)	19,934	7.9	53.2	38.9	7,760
R 2.10. 1(国調)	18,279	6.6	45.9	47.5	7,580
R 7. 9. 1(推計)	16,706	—	—	—	7,507

(2) 人口動態

区 分	人口密度 (人/km ²)	人口伸率 (%)	高齢化率 (%)	昼夜間 人口比率 (%)
H22.10. 1(国調)	640	△8.1	27.6	65.8
H27.10. 1(国調)	581	△9.3	38.9	69.8
R 2.10. 1(国調)	532	△8.3	47.5	74.6

(3) 面積

行政区域面積 (R7.3.31現在)	34.34 km ²
市街化区域面積 (R7.3.31現在)	315 ha

(4) 有権者数(R7.9現在)

男	女	計
7,596 人	8,482 人	16,078 人

【産業】

(1) 産業構造(R2国調)

区 分	就業人口(人)	構成比(%)
第 1 次 産 業	169	2.3
第 2 次 産 業	1,235	16.6
第 3 次 産 業	5,755	77.3
計(分類不能含む)	7,447	100.0

(2) 農業・工業・商業

農 業 (R 2 年・確報)	総農家数 283 戸	経営耕地面積 14,350 a	
工 業 (R 3 年・確報)	事業所数 5 所	従業者数 87 人	製造品出荷額 9 億円
商 業 (R 3 年・確報)	事業所数 64 所	従業者数 357 人	年間商品販売額 41 億円

【行政職員】

(1) 職員数(R7.4.1現在)

全 部 門	161 人 (9.0 人/人口千人)
普通会計 計	148 人 (8.3 人/人口千人)
一般行政	116 人 (6.5 人/人口千人)
特別行政	32 人 (1.8 人/人口千人)
その他の会計 計	13 人 (0.7 人/人口千人)
普通会計 類似団体 (R6.4.1現在)	173 人 (95.14 人/人口万人)

(2) ラスパイレス指数

R6. 4. 1	97.8
----------	------

【施策】

(1) 令和 7 年度主要施策

(百万円)

(2) 今後の課題

(百万円)

項 目	予算額
小中一貫校施設整備事業	957
豊能郡環境施設組合負担金事業	224
公共施設再編整備事業	46
住宅流通・多様化促進事業	3
移住就職応援事業	2

項 目	事業費
公共施設再編とにぎわい創出施設の整備	—
学校施設跡地利用	—
行財政改革	—
住みやすいまちづくりと活性化	—
交通問題	—

【祭・行事】 [11月]: とよの文化祭

【名産・特産品】 高山真菜、高山牛蒡、ヤーコン、キヌヒカリ (お米)、納豆、豆腐、豊能みかげ石、菊炭

【財政】 (1) 決算収支 (普通会計)

(百万円、%)

	歳 入	歳 出	実質収支	単年度収支	実質収支比率	標準財政規模	経常収支比率	財政力指数
R 6 年度	8,948	8,379	521	82	10.2	5,111	96.4	0.392
R 5 年度	7,939	7,362	439	91	8.6	5,088	92.0	0.398
R 4 年度	8,818	8,339	348	△ 57	7.1	4,887	97.2	0.416

(2) 主な歳入・歳出

(百万円、%)

区 分	R6年度	構成比	R5年度	構成比	R4年度	構成比
歳 入 計	8,948	100.0	7,939	100.0	8,818	100.0
地 方 税	1,565	17.5	1,688	21.3	1,705	19.3
地 方 交 付 税	3,112	34.8	3,071	38.7	2,873	32.6
普通交付税	2,875	32.1	2,835	35.7	2,620	29.7
国・府 支出金	1,633	18.2	1,491	18.8	2,207	25.0
地 方 債	616	6.9	230	2.9	303	3.4
歳 出 計	8,379	100.0	7,362	100.0	8,339	100.0
義務的経費計	3,328	39.7	3,158	42.9	3,229	38.7
人 件 費	1,903	22.7	1,709	23.2	1,780	21.3
扶 助 費	846	10.1	852	11.6	855	10.3
公 債 費	578	6.9	597	8.1	594	7.1
投資的経費計	884	10.6	326	4.4	601	7.2
普通建設事業費	884	10.6	301	4.1	372	4.5
単独事業費	369	4.4	85	1.2	252	3.0

(3) 公営企業等決算(R6年度) (百万円)

上水道	経 常 損 益	—
	利 益 剰 余 金	—
病 院	経 常 損 益	—
	利 益 剰 余 金	—
下水道	単 年 度 収 支	85
	実 質 収 支	109
土地開発公社	面 積	—
保有土地 (R6年度末)	金 額	—

(4) 積立金及び地方債の残高状況

(R6年度) (百万円)

年度末現在高	財政調整基金	1,737
	減債基金	93
	その他特定目的基金	699
	積立金計	2,529
	住民一人あたり額	142.0千円
	町村平均	245.8千円
	地方債	5,216
	住民一人あたり額	293.0千円
	町村平均	349.3千円

(5) 健全化判断比率等

(%)

	実質赤字比率	連結実質赤字比率	実質公債費比率	将来負担比率
R 6 年度	—	—	5.6	—
R 5 年度	—	—	5.5	—
R 4 年度	—	—	5.8	—

(6) 連結実質収支等の状況(主な会計)(R6年度) (百万円)

区 分	実質収支・ 資金不足 (剰余) 額	資金 不足 比率
一 般 会 計 等	521	
公営企業会計等		
上水道事業会計		
病院事業会計 (うち解消可能資金不足額)		
下水道事業会計 (うち解消可能資金不足額)	237 (0)	—
国民健康保険事業会計	17	
その他の	139	
標準財政規模	5,111	
連結実質収支額	914	

(7) 将来負担額の状況(R6年度) (百万円)

	項 目	金 額
将 来 負 担 額	連結実質赤字額	0
	地方債現在高 (一般会計等)	5,216
	公営企業債等繰入見込額	711
	退職手当負担見込額	1,299
	土地開発公社等の負債額等負担見込額	0
	その他	138
	小計	7,364
財 充 源 可 能	充当可能基金	3,553
	充当可能特定歳入	0
	基準財政需要額算入見込額	5,494
	小計	9,047

(8) 税収の状況

(百万円、%)

区 分		R 6 年 度		R 5 年 度		R 4 年 度	
		収入済額 (構成比)	徴収率	収入済額 (構成比)	徴収率	収入済額 (構成比)	徴収率
税	収 計	1,565 (100.0)	97.4	1,688 (100.0)	97.4	1,705 (100.0)	97.6
市町村民税	個 人	834 (53.3)	97.6	950 (56.3)	97.7	967 (56.7)	97.8
	法 人	37 (2.3)	98.6	40 (2.4)	100.0	39 (2.3)	100.6
	計	871 (55.7)	97.6	990 (58.7)	97.8	1,006 (59.0)	97.9
固定資産税	土 地	163 (10.4)	96.5	165 (9.8)	96.4	168 (9.9)	96.5
	家 屋	317 (20.3)	96.5	321 (19.0)	96.2	317 (18.6)	96.5
	償却資産	123 (7.9)	99.2	122 (7.2)	99.0	124 (7.3)	99.2
	計	603 (38.6)	97.0	608 (36.0)	96.8	609 (35.7)	97.1



能勢町

【全国地方公共団体コード】 27322⑧

【キャッチフレーズ】 人・地域・地球の健康を守り 縁をつなぐ開かれたまち能勢
【インターネットホームページ】 <http://www.town.nose.osaka.jp/>



所在地 〒563-0392
豊能郡能勢町宿野28番地
電 話 072-734-0001
町長 お か だ ま さ ふ み
岡 田 正 文
(61歳)
副町長 中 島 吉 章

花 ササユリ 木 けやき 鳥 —
姉妹・友好等都市提携
大阪府吹田市

第1期
任期R10.10.23
議 長 平 田 要 副議長 井 上 加 奈 子
会 派 公 共 自 無
構 成 明 産 民
2 1 1 8
合 計 条 例
12 定 数
12
任 期
R11.4.30

沿 革
昭31. 9. 30 合体（町制施行）西能勢村 歌垣村
昭34. 5. 3 田尻村
編入 東郷村

【概要】

(R7. 11. 1現在)

(1) 人口

区 分	人 口 (人)	15歳未満 人口割合 (%)	15～64歳 人口割合 (%)	65歳以上 人口割合 (%)	世帯数 (世帯)
H22.10. 1(国調)	11,650	10.2	62.4	27.3	3,853
H27.10. 1(国調)	10,256	8.0	57.2	34.8	3,717
R 2.10. 1(国調)	9,079	6.8	51.2	42.1	3,645
R 7. 9. 1(推計)	8,162	—	—	—	3,580

(2) 人口動態

区 分	人口密度 (人/km ²)	人口伸率 (%)	高齢化率 (%)	昼夜間 人口比率 (%)
H22.10. 1(国調)	118	△9.7	27.3	85.8
H27.10. 1(国調)	104	△12.0	34.8	90.7
R 2.10. 1(国調)	92	△11.5	42.1	93.9

(3) 面積

行政区域面積 (R7.3.31現在)	98.75 km ²
市街化区域面積 (R7.3.31現在)	103 ha

(4) 有権者数(R7.9現在)

男	女	計
3,875 人	4,116 人	7,991 人

【産業】

(1) 産業構造(R2国調)

区 分	就業人口(人)	構成比(%)
第 1 次 産 業	467	10.6
第 2 次 産 業	891	20.3
第 3 次 産 業	2,811	64.0
計(分類不能含む)	4,390	100.0

(2) 農業・工業・商業

農 業 (R 2 年・確報)	総農家数 870 戸	経営耕地面積 56,976 a	
工 業 (R 3 年・確報)	事業所数 16 所	従業者数 502 人	製造品出荷額 72 億円
商 業 (R 3 年・確報)	事業所数 62 所	従業者数 364 人	年間商品販売額 74 億円

【行政職員】

(1) 職員数(R7.4.1現在)

全 部 門	108 人 (12.1 人/人口千人)
普通会計 計	95 人 (10.6 人/人口千人)
一般行政	77 人 (8.6 人/人口千人)
特別行政	18 人 (2.0 人/人口千人)
その他の会計 計	13 人 (1.5 人/人口千人)
普通会計 類似団体 (R6.4.1現在)	130 人 (142.44 人/人口万人)

(2) ラスパイレス指数

R6. 4. 1	96.5
----------	------

【施策】

(1) 令和 7 年度主要施策

(百万円)

項 目	予算額
公共施設再編整備事業	316
健康づくり支援事業	7
産業立地促進事業	21
空家等対策事業	12
污水处理施設共同整備事業	350

(2) 今後の課題

(百万円)

項 目	事業費
人材育成・サイクル	—
健康で幸せな暮らし（ウェルビーイング）	—
地域経済の活性化	—
脱炭素化・強靱化（レジリエンス）	—
自治体経営における資源配分の効率化	—

【祭・行事】 [5月]:長谷のおん田祭、[6月]:能勢人形浄瑠璃公演、[10月]:町内神社秋祭、おおさかのてっぺんフェスティバル、
[11月]:能勢芸術文化祭、亥の子

【名産・特産品】 栗、しいたけ、炭、米

【財政】(1) 決算収支（普通会計）

(百万円、%)

	歳入	歳出	実質収支	単年度収支	実質収支比率	標準財政規模	経常収支比率	財政力指数
R6年度	6,858	6,624	206	49	5.4	3,817	94.2	0.329
R5年度	5,816	5,640	157	△ 56	4.2	3,782	92.6	0.338
R4年度	6,251	6,037	213	△ 100	5.9	3,643	94.8	0.355

(2) 主な歳入・歳出

(百万円、%)

区分	R6年度	構成比	R5年度	構成比	R4年度	構成比
歳入計	6,858	100.0	5,816	100.0	6,251	100.0
地方税	1,023	14.9	1,071	18.4	1,072	17.1
地方交付税	2,680	39.1	2,607	44.8	2,453	39.2
普通交付税	2,400	35.0	2,345	40.3	2,189	35.0
国・府支出金	1,364	19.9	953	16.4	1,166	18.7
地方債	440	6.4	221	3.8	535	8.6
歳出計	6,624	100.0	5,640	100.0	6,037	100.0
義務的経費計	2,339	35.3	2,219	39.3	2,086	34.6
人件費	1,083	16.3	979	17.4	943	15.6
扶助費	681	10.3	640	11.3	555	9.2
公債費	576	8.7	600	10.6	588	9.7
投資的経費計	313	4.7	337	6.0	709	11.7
普通建設事業費	307	4.6	332	5.9	702	11.6
単独事業費	277	4.2	221	3.9	621	10.3

(3) 公営企業等決算(R6年度) (百万円)

上水道	経常損益	—
	利益剰余金	—
病院	経常損益	—
	利益剰余金	—
下水道	経常損益	△ 16
	利益剰余金	△ 29
土地開発公社	面積	—
保有土地(R6年度末)	金額	—

(4) 積立金及び地方債の残高状況(R6年度)

(百万円)

年度末現在高	財政調整基金	1,887
	減債基金	0
	その他特定目的基金	705
	積立金計	2,592
	住民一人あたり額	289.9千円
	町村平均	245.8千円
	地方債	6,509
	住民一人あたり額	728.1千円
	町村平均	349.3千円

(5) 健全化判断比率等

(%)

	実質赤字比率	連結実質赤字比率	実質公債費比率	将来負担比率
R6年度	—	—	14.0	61.6
R5年度	—	—	14.7	84.2
R4年度	—	—	15.1	109.2

(6) 連結実質収支等の状況(主な会計)(R6年度)(百万円)

区分	実質収支・資金不足(剰余)額	資金不足比率
一般会計等	206	
公営企業会計等		
上水道事業会計		
病院事業会計(うち解消可能資金不足額)		
下水道事業会計(うち解消可能資金不足額)	29	—
(0)		
国民健康保険事業会計	114	
その他	30	
標準財政規模	3,817	
連結実質収支額	380	

(7) 将来負担額の状況(R6年度)

(百万円)

	項目	金額
将来負担額	連結実質赤字額	0
	地方債現在高(一般会計等)	6,509
	公営企業債等繰入見込額	2,059
	退職手当負担見込額	849
	土地開発公社等の負債額等負担見込額	0
	その他	1,011
	小計	10,428
財源可能	充当可能基金	2,831
	充当可能特定歳入	0
	基準財政需要額算入見込額	5,560
	小計	8,391

(8) 税収の状況


(百万円、%)

区分		R 6 年 度		R 5 年 度		R 4 年 度	
		収入済額（構成比）	徴収率	収入済額（構成比）	徴収率	収入済額（構成比）	徴収率
税	収 計	1,023（100.0）	96.4	1,071（100.0）	96.7	1,072（100.0）	97.0
市町村民税	個 人	337（32.9）	95.7	374（34.9）	96.3	370（34.6）	96.6
	法 人	43（4.2）	98.9	44（4.1）	99.5	41（3.8）	99.6
	計	380（37.2）	96.0	418（39.0）	96.6	411（38.4）	96.9
固定資産税	土 地	105（10.2）	93.6	106（9.9）	94.0	107（10.0）	94.2
	家 屋	215（21.0）	93.6	217（20.3）	94.0	214（20.0）	94.2
	償却資産	217（21.2）	100.0	223（20.9）	100.0	234（21.8）	100.0
	計	537（52.4）	96.1	546（51.0）	96.3	555（51.8）	96.6



ただおか ちょう 【全国地方公共団体コード】 27341④

忠岡町 【キャッチフレーズ】 つながる つどい 人を育む 日本一小さなまち ただおか
【インターネットホームページ】 <https://www.town.tadaoka.osaka.jp/>

	所在地	〒595-0805 泉北郡忠岡町忠岡東1丁目34番1号				花	さつき	木	くす	鳥	—
	電 話	0725-22-1122				姉妹・友好等都市提携 ノーザン・ビーチズ市（豪）					
	町長	こ れ え だ あ や こ 是 枝 綾 子 (62歳)				沿 革					
	第1期 任期R11.5.17	議 長 前川 和也		副議長 二家本英生		昭14. 10. 1 町制施行					
会派 構成	共 公 無 産 明 4 3 2 2	合計	11	条例 定数	12	任 期	R9.4.30				

【概要】

(R7. 11. 1現在)

(1) 人口

区 分	人 口 (人)	15歳未満 人口割合 (%)	15～64歳 人口割合 (%)	65歳以上 人口割合 (%)	世帯数 (世帯)
H22.10. 1(国調)	18,149	15.5	61.1	23.4	6,744
H27.10. 1(国調)	17,298	13.9	58.7	27.4	6,726
R 2.10. 1(国調)	16,567	11.9	59.2	28.9	6,749
R 7. 9. 1(推計)	15,740	—	—	—	6,845

(2) 人口動態

区 分	人口密度 (人/km ²)	人口伸率 (%)	高齢化率 (%)	昼夜間 人口比率 (%)
H22.10. 1(国調)	4,504	3.2	23.4	92.7
H27.10. 1(国調)	4,357	△4.7	27.4	93.7
R 2.10. 1(国調)	4,173	△4.2	28.9	90.8

(3) 面積

行政区域面積 (R7.3.31現在)	3.97 km ²
市街化区域面積 (R7.3.31現在)	397 ha

(4) 有権者数(R7.9現在)

男	女	計
6,416 人	7,035 人	13,451 人

【産業】

(1) 産業構造(R2国調)

区 分	就業人口(人)	構成比(%)
第 1 次 産 業	43	0.6
第 2 次 産 業	1,811	26.2
第 3 次 産 業	5,020	72.7
計(分類不能含む)	6,907	100.0

(2) 農業・工業・商業

農 業 (R 2 年・確報)	総農家数 58 戸	経営耕地面積 1,504 a	
工 業 (R 3 年・確報)	事業所数 61 所	従業者数 1,656 人	製造品出荷額 605 億円
商 業 (R 3 年・確報)	事業所数 109 所	従業者数 805 人	年間商品販売額 348 億円

【行政職員】

(1) 職員数(R7.4.1現在)

全 部 門	185 人 (11.3 人/人口千人)
普通会計 計	168 人 (10.3 人/人口千人)
一般行政	119 人 (7.3 人/人口千人)
特別行政	49 人 (3.0 人/人口千人)
その他の会計 計	17 人 (1.0 人/人口千人)
普通会計 類似団体 (R6.4.1現在)	158 人 (95.14 人/人口万人)

(2) ラスパイレス指数

R6. 4. 1	100.0
----------	-------

【施策】

(1) 令和 7 年度主要施策

(百万円)

項 目	予算額
第2子（0歳～2歳）保育料無償化事業	9
就学前施設給食費無償化事業	28
シビックセンターWi-Fi環境整備事業	26
高規格救急自動車更新事業	44
東区ふれあい広場整備工事	31

(2) 今後の課題

(百万円)

項 目	事業費
子育てがしやすいまちの推進	—
健康に暮らせるまちの推進	—
安心して、生涯活躍できるまちの推進	—
便利で生活しやすく、働けるまちの推進	—
持続可能な行政運営ができていくまちの推進	—

【祭・行事】 [8月]：臺店、盆踊り大会、[10月]：だんじり祭り、町民体育大会、[11月]：商工カーニバル

【名産・特産品】 毛布、ニット製品、カーペット、合板

【財政】（１）決算収支（普通会計）

（百万円、％）

	歳入	歳出	実質収支	単年度収支	実質収支比率	標準財政規模	経常収支比率	財政力指数
R6年度	7,789	7,585	174	66	3.7	4,759	98.6	0.531
R5年度	8,740	8,632	107	△ 256	2.3	4,630	99.9	0.533
R4年度	8,741	8,319	363	△ 185	8.0	4,524	98.9	0.548

（２）主な歳入・歳出

（百万円、％）

区 分	R6年度	構成比	R5年度	構成比	R4年度	構成比
歳入計	7,789	100.0	8,740	100.0	8,741	100.0
地方税	2,413	31.0	2,443	28.0	2,428	27.8
地方交付税	2,239	28.7	2,129	24.4	2,017	23.1
普通交付税	1,999	25.7	1,877	21.5	1,779	20.4
国・府支出金	1,711	22.0	1,713	19.6	2,172	24.8
地方債	106	1.4	804	9.2	465	5.3
歳出計	7,585	100.0	8,632	100.0	8,319	100.0
義務経費計	4,059	53.5	3,847	44.6	3,798	45.7
人件費	1,638	21.6	1,500	17.4	1,447	17.4
扶助費	1,734	22.9	1,578	18.3	1,604	19.3
公債費	687	9.1	769	8.9	748	9.0
投資経費計	149	2.0	1,221	14.1	780	9.4
普通建設事業費	149	2.0	1,221	14.1	780	9.4
単独事業費	141	1.9	988	11.4	133	1.6

（３）公営企業等決算（R6年度）（百万円）

上水道	経常損益	—
	利益剰余金	—
病院	経常損益	—
	利益剰余金	—
下水道	経常損益	68
	利益剰余金	260
土地開発公社	面積	—
保有土地（R6年度末）	金額	—

（４）積立金及び地方債の残高状況

（R6年度）（百万円）

年度末現在高	財政調整基金	1,910
	減債基金	0
	その他特定目的基金	415
	積立金計	2,325
	住民一人あたり額	142.5千円
	町村平均	245.8千円
	地方債	6,760
	住民一人あたり額	414.3千円
	町村平均	349.3千円

（５）健全化判断比率等

（％）

	実質赤字比率	連結実質赤字比率	実質公債費比率	将来負担比率
R6年度	—	—	5.0	7.5
R5年度	—	—	5.6	18.0
R4年度	—	—	6.1	21.1

（６）連結実質収支等の状況（主な会計）（R6年度）（百万円）

区 分	実質収支・資金不足（剰余）額	資金不足比率
一般会計等	174	
公営企業会計等		
上水道事業会計		
病院事業会計（うち解消可能資金不足額）		
下水道事業会計（うち解消可能資金不足額）	163	—
国民健康保険事業会計	(0)	
その他の	2	
標準財政規模	29	
連結実質収支額	4,759	
	368	

（７）将来負担額の状況（R6年度）

（百万円）


	項 目	金 額
将来負担額	連結実質赤字額	0
	地方債現在高（一般会計等）	6,760
	公営企業債等繰入見込額	1,732
	退職手当負担見込額	1,008
	土地開発公社等の負債額等負担見込額	0
	その他	0
	小計	9,500
財源可能	充当可能基金	2,433
	充当可能特定歳入	748
	基準財政需要額算入見込額	6,010
	小計	9,191

（８）税収の状況

（百万円、％）

区分		R 6 年 度		R 5 年 度		R 4 年 度	
		収入済額（構成比）	徴収率	収入済額（構成比）	徴収率	収入済額（構成比）	徴収率
税 収 計		2,413（100.0）	98.6	2,443（100.0）	98.1	2,428（100.0）	98.0
	市 町 村 民 税						
	個 人	736（30.5）	97.4	787（32.2）	97.3	780（32.1）	97.2
	法 人	167（6.9）	99.7	150（6.1）	99.1	166（6.8）	100.1
固定資産税	計	903（37.4）	97.8	937（38.3）	97.6	946（39.0）	97.7
	土 地	504（20.9）	99.1	502（20.6）	98.3	500（20.6）	98.1
	家 屋	420（17.4）	99.1	420（17.2）	98.3	404（16.6）	98.1
	償却資産	164（6.8）	99.1	162（6.6）	98.3	167（6.9）	98.1
	計	1,088（45.1）	99.1	1,084（44.4）	98.3	1,071（44.1）	98.1



	所在地	〒590-0495 泉南郡熊取町野田1丁目1番1号			花	ひまわり	木	梅	鳥	メジロ	
	電 話	072-452-1001			姉妹・友好等都市提携 ミルデューラ(豪)						
	町長	ふじはら としじ 藤 原 敏 司 (73歳)			副町長 南 和仁						
	第3期 任期R10.1.26	議 長 文野 慎治			副議長 坂上 昌史						
会派 構成	みらい	維 公 熊 共 自	合計		条 例 定 数	任 期					
	3 2 2 2 2 1	新 明 愛 産 民	12		14	R9.4.30					
							沿 革				
						昭26. 11. 3	町制施行				
						昭55. 5. 1	境界変更	泉佐野市鶴原、上瓦屋の一部			
						平25. 7. 1	境界変更	貝塚市三ツ松の一部			

(R7. 11. 1現在)

【概要】

(1) 人口

区 分	人 口 (人)	15歳未満 人口割合 (%)	15～64歳 人口割合 (%)	65歳以上 人口割合 (%)	世帯数 (世帯)
H22.10. 1(国調)	45,069	14.9	64.8	20.3	15,768
H27.10. 1(国調)	44,435	14.0	60.2	25.8	16,483
R 2.10. 1(国調)	43,763	13.2	57.8	29.0	17,256
R 7. 9. 1(推計)	42,582	—	—	—	17,969

(2) 人口動態

区 分	人口密度 (人/km ²)	人口伸率 (%)	高齢化率 (%)	昼夜間 人口比率 (%)
H22.10. 1(国調)	2,616	1.3	20.3	79.3
H27.10. 1(国調)	2,577	△1.5	25.8	79.9
R 2.10. 1(国調)	2,538	△1.5	29.0	82.5

(3) 面積

行政区域面積 (R7.3.31現在)	17.24 km ²
市街化区域面積 (R7.3.31現在)	925 ha

(4) 有権者数(R7.9現在)

男	女	計
16,759 人	18,650 人	35,409 人

【産業】

(1) 産業構造(R2国調)

区 分	就業人口(人)	構成比(%)
第 1 次 産 業	244	1.3
第 2 次 産 業	3,916	21.3
第 3 次 産 業	13,668	74.2
計(分類不能含む)	18,422	100.0

(2) 農業・工業・商業

農 業 (R 2 年・確報)	総農家数 290 戸	経営耕地面積 10,313 a	
工 業 (R 3 年・確報)	事業所数 35 所	従業者数 1,233 人	製造品出荷額 271 億円
商 業 (R 3 年・確報)	事業所数 199 所	従業者数 1,334 人	年間商品販売額 227 億円

【行政職員】

(1) 職員数(R7.4.1現在)

全 部 門	303 人 (7.1 人/人口千人)
普通会計 計	275 人 (6.5 人/人口千人)
一般行政	236 人 (5.5 人/人口千人)
特別行政	39 人 (0.9 人/人口千人)
その他の会計 計	28 人 (0.7 人/人口千人)
普通会計 類似団体 (R6.4.1現在)	288 人 (67.22 人/人口万人)

(2) ラスパイレス指数

R6. 4. 1	96.7
----------	------

【施策】

(1) 令和 7 年度主要施策

(百万円)

項 目	予算額
町立小中学校の給食費負担軽減	119
町立総合体育館の大規模改修	264
教育支援センターの開所日の拡充	11
新たな地場産品創出等の支援	3
災害に強いまちづくり	30

(2) 今後の課題

(百万円)

項 目	事業費
行財政構造改革	—
公共施設・インフラマネジメント	—
新たな財源の確保	—

【祭・行事】 [1月]：青年団駅伝競走大会、[3月]：くまとりロードレース、[4月]：永楽桜まつり、
[9～10月]：町民総合体育大会、[10月]：だんじり祭、[11月]：町民文化祭、くまとり太極拳フェスティバル、
[12月]：熊取ふれあい農業祭、くまとりイルミネーションナイト

【産・特産品】 タオル、綿布、水なす、ふき、紅ズイキ、たまねぎ、さといも、キャベツ、葉ごぼう、白菜、ブルーベリー

〔名所・旧跡〕中家宅宅、隆井家書院、来迎寺本堂、大森神社、熊取交流センター煉瓦館、奥山雨山自然公園、長池オアシス、水とびりの和山田パーク、国史跡土丸・雨山城跡、永楽ゆめ
の森公園、和田山公園、ミズベ、キターネホール（文化ホール）、かむかむプラザ（公民館）

【財政】（１）決算収支（普通会計）

（百万円、％）

	歳入	歳出	実質収支	単年度収支	実質収支比率	標準財政規模	経常収支比率	財政力指数
R6年度	16,748	16,613	50	△ 10	0.5	9,657	98.5	0.549
R5年度	17,931	17,629	60	△ 15	0.7	9,203	98.0	0.552
R4年度	17,734	17,584	76	△ 538	0.8	9,035	94.2	0.565

（２）主な歳入・歳出

（百万円、％）

区 分	R6年度	構成比	R5年度	構成比	R4年度	構成比
歳入計	16,748	100.0	17,931	100.0	17,734	100.0
地方税	4,210	25.1	4,284	23.9	4,243	23.9
地方交付税	4,085	24.4	3,721	20.8	3,646	20.6
普通交付税	3,923	23.4	3,562	19.9	3,461	19.5
国・府支出金	4,745	28.3	4,962	27.7	4,907	27.7
地方債	575	3.4	1,346	7.5	831	4.7
歳出計	16,613	100.0	17,629	100.0	17,584	100.0
義務的経費計	9,098	54.8	8,086	45.9	7,725	43.9
人件費	3,607	21.7	3,105	17.6	3,119	17.7
扶助費	4,524	27.2	4,091	23.2	3,754	21.3
公債費	967	5.8	890	5.0	852	4.8
投資的経費計	941	5.7	2,556	14.5	1,709	9.7
普通建設事業費	911	5.5	2,500	14.2	1,697	9.7
単独事業費	595	3.6	814	4.6	881	5.0

（３）公営企業等決算（R6年度）（百万円）

上水道	経常損益	—
	利益剰余金	—
病院	経常損益	—
	利益剰余金	—
下水道	経常損益	89
	利益剰余金	164
土地開発公社	面積	0.7ha
保有土地（R6年度末）	金額	639

（４）積立金及び地方債の残高状況（R6年度）

（百万円）

年度末現在高	財 政 調 整 基 金	982
	減 債 基 金	873
	その他特定目的基金	5,614
	積 立 金 計	7,470
	住 民 一 人 あ た り 額	175.6千円
	町 村 平 均	245.8千円
	地 方 債	9,707
	住 民 一 人 あ た り 額	228.2千円
町 村 平 均	349.3千円	

（５）健全化判断比率等

（％）

	実質赤字比率	連結実質赤字比率	実質公債費比率	将来負担比率
R6年度	—	—	1.7	—
R5年度	—	—	1.3	—
R4年度	—	—	1.5	—

（６）連結実質収支等の状況（主な会計）（R6年度）（百万円）

区 分	実質収支・資金不足（剰余）額	資金不足比率
一般会計等	50	
公営企業会計等		
上水道事業会計		
病院事業会計（うち解消可能資金不足額）		
下水道事業会計（うち解消可能資金不足額）	370	—
国民健康保険事業会計	(0)	
その他の	2	
標準財政規模	15	
連結実質収支額	9,657	
	437	

（７）将来負担額の状況（R6年度）

（百万円）

項 目	金 額
将来負担額	
連結実質赤字額	0
地方債現在高（一般会計等）	9,707
公営企業債等繰入見込額	2,765
退職手当負担見込額	2,171
土地開発公社等の負債額等負担見込額	0
その他	810
小計	15,453
財充当可能	
充当可能基金	6,832
充当可能特定歳入	146
基準財政需要額算入見込額	10,933
小計	17,911

（８）税収の状況

（百万円、％）


区分	R6年度			R5年度			R4年度		
	収入済額（構成比）	徴収率		収入済額（構成比）	徴収率		収入済額（構成比）	徴収率	
税収計	4,210 (100.0)	98.7		4,284 (100.0)	98.7		4,243 (100.0)	98.8	
市町村民税									
個人	2,060 (48.9)	98.2		2,198 (51.3)	98.2		2,209 (52.1)	98.3	
法人	106 (2.5)	99.6		117 (2.7)	99.5		119 (2.8)	98.8	
計	2,166 (51.4)	98.3		2,315 (54.0)	98.3		2,328 (54.9)	98.4	
固定資産税									
土地	546 (13.0)	99.0		549 (12.8)	99.1		554 (13.1)	99.2	
家屋	878 (20.9)	99.0		873 (20.4)	99.1		838 (19.8)	99.2	
償却資産	285 (6.8)	99.0		216 (5.0)	99.1		194 (4.6)	99.2	
計	1,709 (40.6)	99.0		1,638 (38.2)	99.1		1,586 (37.4)	99.2	

用語の解説は98ページをご覧ください。



た じ り ち ょ う 田 尻 町

【全国地方公共団体コード】 27362⑦
【キャッチフレーズ】 未来へ広がる空と海、笑顔が集うコンパクトシティ・たじり
【インターネットホームページ】 <https://www.town.tajiri.osaka.jp/>

	所在地	〒598－8588 泉南郡田尻町嘉祥寺375番地1		花	コスモス	木	松	鳥	スズメ
	電 話	072－466－1000		姉妹・友好等都市提携 宮城県大崎市					
	町長	やまもと かずお 山 本 一 男 (63歳)		沿 革					
	第1期 任期R11.7.19	議 長 原 明美	副議長 今井 猛史	昭28. 5. 3 町制施行					
会派 構成	維 共 公 新 産 明 2 2 1 1 1 1 1	夢 新 律 新 葉 しい の 生 た 風 の た ら 会 り	合 計	条 例 定 数	任 期				
			9	10	R9.4.30				

【概要】

(R7. 11. 1現在)

(1) 人口

区 分	人 口 (人)	15歳未満 人口割合 (%)	15～64歳 人口割合 (%)	65歳以上 人口割合 (%)	世帯数 (世帯)
H22.10. 1(国調)	8,085	16.9	61.6	21.5	3,255
H27.10. 1(国調)	8,417	15.0	61.9	23.1	3,772
R 2.10. 1(国調)	8,434	13.9	62.2	23.9	3,734
R 7. 9. 1(推計)	8,242	—	—	—	3,911

(2) 人口動態

区 分	人口密度 (人/km ²)	人口伸率 (%)	高齢化率 (%)	昼夜間 人口比率 (%)
H22.10. 1(国調)	1,630	11.7	21.5	104.5
H27.10. 1(国調)	1,498	4.1	23.1	106.5
R 2.10. 1(国調)	1,501	0.2	23.9	107.6

(3) 面積

行政区域面積 (R7.3.31現在)	5.62 km ²
市街化区域面積 (R7.3.31現在)	288 ha

(4) 有権者数(R7.9現在)

男	女	計
3,500 人	3,483 人	6,983 人

【産業】

(1) 産業構造(R2国調)

区 分	就業人口(人)	構成比(%)
第 1 次 産 業	52	1.3
第 2 次 産 業	651	16.2
第 3 次 産 業	3,157	78.7
計(分類不能含む)	4,010	100.0

(2) 農業・工業・商業

農 業 (R 2 年・確報)	総農家数 69 戸	経営耕地面積 2,313 a	
工 業 (R 3 年・確報)	事業所数 6 所	従業者数 275 人	製造品出荷額 74 億円
商 業 (R 3 年・確報)	事業所数 74 所	従業者数 683 人	年間商品販売額 117 億円

【行政職員】

(1) 職員数(R7.4.1現在)

全 部 門	125 人 (14.7 人/人口千人)
普通会計 計	118 人 (13.9 人/人口千人)
一般行政	80 人 (9.4 人/人口千人)
特別行政	38 人 (4.5 人/人口千人)
その他の会計 計	7 人 (0.8 人/人口千人)
普通会計 類似団体 (R6.4.1現在)	121 人 (142.44 人/人口万人)

(2) ラスパイレス指数

R6. 4. 1	99.4
----------	------

【施策】

(1) 令和 7 年度主要施策

(百万円)

(2) 今後の課題

(百万円)

項 目	予算額
子ども・子育て支援拠点整備事業	244
総合保健福祉センター大規模改修事業	219
プレミアム付き振興券事業	126
お米の定期便事業	21
がんばる若者応援事業	18

項 目	事業費
町全体の防災力向上	—
ニーズに沿った子育て支援	—
充実した教育への取組	—
ライフステージに応じた健康づくりの推進	—
地域コミュニティ活動の活性化	—

【祭・行事】 [5月]：泉州黄たまねぎ祭、[10月]：秋まつり（だんじり・やぐら）、[秋]：日曜昼市、
[11月]：公民館まつり、[冬]：大阪泉州牡蠣フェス

【名産・特産品】 たまねぎ、水ナス

【財政】(1) 決算収支（普通会計）

(百万円、%)

	歳入	歳出	実質収支	単年度収支	実質収支比率	標準財政規模	経常収支比率	財政力指数
R6年度	6,563	5,953	539	67	12.1	4,436	70.8	1.275
R5年度	6,094	5,622	472	△ 66	11.5	4,108	72.2	1.243
R4年度	6,166	5,562	538	△ 14	13.4	4,030	74.2	1.299

(2) 主な歳入・歳出

(百万円、%)

区分	R6年度	構成比	R5年度	構成比	R4年度	構成比
歳入計	6,563	100.0	6,094	100.0	6,166	100.0
地方税	4,170	63.5	3,867	63.5	3,793	61.5
地方交付税	5	0.1	5	0.1	5	0.1
普通交付税	0	0.0	0	0.0	0	0.0
国・府支出金	780	11.9	1,014	16.6	975	15.8
地方債	0	0.0	0	0.0	0	0.0
歳出計	5,953	100.0	5,622	100.0	5,562	100.0
義務経費計	2,193	36.8	2,103	37.4	2,081	37.4
人件費	1,400	23.5	1,353	24.1	1,391	25.0
扶助費	772	13.0	704	12.5	627	11.3
公債費	21	0.4	46	0.8	63	1.1
投資経費計	472	7.9	455	8.1	633	11.4
普通建設事業費	472	7.9	455	8.1	633	11.4
単独事業費	465	7.8	217	3.9	184	3.3

(3) 公営企業等決算(R6年度) (百万円)

上水道	経常損益	—
	利益剰余金	—
病院	経常損益	—
	利益剰余金	—
下水道	単年度収支	8
	実質収支	0
土地開発公社	面積	—
保有土地(R6年度末)	金額	—

(4) 積立金及び地方債の残高状況

(R6年度) (百万円)

年度末現在高	財政調整基金	5,746
	減債基金	0
	その他特定目的基金	5,223
	積立金計	10,970
	住民一人あたり額	1,293.0千円
	町村平均	245.8千円
	地方債	111
	住民一人あたり額	13.1千円
	町村平均	349.3千円

(5) 健全化判断比率等

(%)

	実質赤字比率	連結実質赤字比率	実質公債費比率	将来負担比率
R6年度	—	—	1.7	—
R5年度	—	—	3.2	—
R4年度	—	—	3.8	—

(6) 連結実質収支等の状況(主な会計)(R6年度) (百万円)

区分	実質収支・資金不足(剰余)額	資金不足比率
一般会計等	539	
公営企業会計等		
上水道事業会計		
病院事業会計(うち解消可能資金不足額)		
下水道事業会計(うち解消可能資金不足額)	114	—
国民健康保険事業会計	(0)	
その他の	0	
標準財政規模	19	
連結実質収支額	4,436	
	672	


(7) 将来負担額の状況(R6年度) (百万円)

	項 目	金 額
将来負担額	連結実質赤字額	0
	地方債現在高（一般会計等）	111
	公営企業債等繰入見込額	726
	退職手当負担見込額	1,166
	土地開発公社等の負債額等負担見込額	0
	その他	78
	小計	2,082
	財充当可能	
充当可能基金	11,068	
充当可能特定歳入	0	
基準財政需要額算入見込額	794	
小計	11,862	

(8) 税収の状況

(百万円、%)

区分		R6 年 度		R5 年 度		R4 年 度	
		収入済額（構成比）	徴収率	収入済額（構成比）	徴収率	収入済額（構成比）	徴収率
税 収 計		4,170（100.0）	99.7	3,867（100.0）	99.7	3,793（100.0）	99.6
市町村民税	個 人	414（9.9）	98.0	377（9.8）	98.2	377（9.9）	98.1
	法 人	204（4.9）	99.8	89（2.3）	99.5	164（4.3）	99.6
	計	618（14.8）	98.6	466（12.1）	98.4	541（14.3）	98.6
固定資産税	土 地	1,893（45.4）	99.8	1,843（47.7）	99.8	1,718（45.3）	99.8
	家 屋	760（18.2）	99.8	778（20.1）	99.8	750（19.8）	99.8
	償却資産	744（17.8）	100.0	629（16.3）	99.9	651（17.2）	99.9
	計	3,397（81.5）	99.9	3,250（84.1）	99.8	3,119（82.2）	99.8

 第5期 任期R11.10.8 会派構成 維新 無 自民 2 民進 2 新 2 6	所在地	〒599-0392 泉南郡岬町深日2000番地の1	花	つつじ	木	まつ	鳥	—
	電 話	072-492-2001	姉妹・友好等都市提携 岡山県美咲町					
	町長	たしろ 堯 (81歳)	副町長	中口 守可 上田 隆	沿 革			
	議 長	坂原 正勝	副議長	道工 晴久	昭30. 4. 1 合体（町制施行）深日町 淡輪村 多奈川町 孝子村			
合計	条例 定数	10	任期	R9.4.30				
	任期	6	任期	6				

(R7. 11. 1現在)

【概要】

(1) 人口

区 分	人 口 (人)	15歳未満 人口割合 (%)	15～64歳 人口割合 (%)	65歳以上 人口割合 (%)	世帯数 (世帯)
H22.10. 1(国調)	17,504	11.1	58.3	30.7	6,659
H27.10. 1(国調)	15,938	9.9	53.8	36.4	6,407
R 2.10. 1(国調)	14,741	8.1	50.9	41.0	6,273
R 7. 9. 1(推計)	13,560	—	—	—	6,156

(2) 人口動態

区 分	人口密度 (人/km ²)	人口伸率 (%)	高齢化率 (%)	昼夜間 人口比率 (%)
H22.10. 1(国調)	357	△5.4	30.7	82.2
H27.10. 1(国調)	324	△8.9	36.4	82.7
R 2.10. 1(国調)	300	△7.5	41.0	85.5

(3) 面積

行政区域面積 (R7.3.31現在)	49.18 km ²
市街化区域面積 (R7.3.31現在)	704 ha

(4) 有権者数(R7.9現在)

男	女	計
5,741 人	6,698 人	12,439 人

【産業】

(1) 産業構造(R2国調)

区 分	就業人口(人)	構成比(%)
第 1 次 産 業	129	2.3
第 2 次 産 業	1,099	19.4
第 3 次 産 業	4,149	73.3
計(分類不能含む)	5,657	100.0

(2) 農業・工業・商業

農 業 (R 2 年・確報)	総農家数 124 戸	経営耕地面積 3,068 a	
工 業 (R 3 年・確報)	事業所数 10 所	従業者数 208 人	製造品出荷額 39 億円
商 業 (R 3 年・確報)	事業所数 85 所	従業者数 424 人	年間商品販売額 84 億円

【行政職員】

(1) 職員数(R7.4.1現在)

全 部 門	168 人 (11.8 人/人口千人)
普通会計 計	155 人 (10.8 人/人口千人)
一般行政	136 人 (9.5 人/人口千人)
特別行政	19 人 (1.3 人/人口千人)
その他の会計 計	13 人 (0.9 人/人口千人)
普通会計 類似団体 (R6.4.1現在)	157 人 (108.29 人/人口万人)

(2) ラスパイレス指数

R6. 4. 1	98.3
----------	------

【施策】

(1) 令和 7 年度主要施策

(百万円)

項 目	予算額
学校給食無償化事業（中学校）	16
おこめ券配布事業	44
大阪湾つながる海の旅づくり事業	67
遠距離通学支援事業	2
町制施行周年事業	10

(2) 今後の課題

(百万円)

項 目	事業費
し尿処理施設の延命化	—
ごみ処理施設の延命化	—
公共施設等老朽化対策	—
人口減少・少子高齢化対策	—
庁舎整備	—

【祭・行事】 [6月]：深日港フェスティバル、[8月]：全日本ビーチバレー選手権大会女子

【名産・特産品】 わかめ、あじ、しらす、いかなご釘煮、しいたけ

【名所・旧跡】宇度臺古墳、西陵古墳、道の駅みさき夢灯台、長松自然海岸、淡輪海水浴場（とぎめきビーチ）、せんなん里海公園（潮騒パレー）、岬町海釣り公園（とつとパーク小島）、いきいきパークみさき。

【財政】（１）決算収支（普通会計）

（百万円、％）

	歳入	歳出	実質収支	単年度収支	実質収支比率	標準財政規模	経常収支比率	財政力指数
R6年度	8,303	8,214	84	4	1.8	4,585	94.5	0.446
R5年度	8,457	8,374	81	4	1.8	4,561	94.6	0.453
R4年度	8,200	8,078	77	5	1.7	4,512	94.9	0.469

（２）主な歳入・歳出

（百万円、％）

区分	R6年度	構成比	R5年度	構成比	R4年度	構成比
歳入計	8,303	100.0	8,457	100.0	8,200	100.0
地方税	1,741	21.0	1,841	21.8	1,842	22.5
地方交付税	2,607	31.4	2,489	29.4	2,415	29.5
普通交付税	2,340	28.2	2,214	26.2	2,160	26.3
国・府支出金	1,983	23.9	1,955	23.1	1,935	23.6
地方債	264	3.2	379	4.5	386	4.7
歳出計	8,214	100.0	8,374	100.0	8,078	100.0
義務経費計	3,912	47.6	3,773	45.1	3,669	45.4
人件費	1,928	23.5	1,778	21.2	1,819	22.5
扶助費	1,289	15.7	1,290	15.4	1,155	14.3
公債費	694	8.4	705	8.4	695	8.6
投資経費計	688	8.4	760	9.1	659	8.2
普通建設事業費	383	4.7	661	7.9	629	7.8
単独事業費	147	1.8	206	2.5	194	2.4

（３）公営企業等決算（R6年度）（百万円）

上水道	経常損益	—
	利益剰余金	—
病院	経常損益	—
	利益剰余金	—
下水道	単年度収支	△ 40
	実質収支	△ 61
土地開発公社	面積	—
保有土地（R6年度末）	金額	—

（４）積立金及び地方債の残高状況

（R6年度）（百万円）

年度末現在高	財政調整基金	467
	減債基金	38
	その他特定目的基金	446
	積立金計	951
	住民一人あたり額	66.5千円
	町村平均	245.8千円
	地方債	6,878
	住民一人あたり額	481.1千円
	町村平均	349.3千円

（５）健全化判断比率等

（％）

	実質赤字比率	連結実質赤字比率	実質公債費比率	将来負担比率
R6年度	—	—	11.0	100.4
R5年度	—	—	11.6	107.0
R4年度	—	—	11.1	105.8

（６）連結実質収支等の状況（主な会計）（R6年度）（百万円）

区分	実質収支・資金不足（剰余）額	資金不足比率
一般会計等	84	
公営企業会計等		
上水道事業会計		
病院事業会計（うち解消可能資金不足額）		
下水道事業会計（うち解消可能資金不足額）	14	—
国民健康保険事業会計	(0)	
その他	△ 24	
標準財政規模	80	
連結実質収支額	4,585	
	155	

（７）将来負担額の状況（R6年度）

（百万円）

	項目	金額
将来負担額	連結実質赤字額	0
	地方債現在高（一般会計等）	6,878
	公営企業債等繰入見込額	2,783
	退職手当負担見込額	898
	土地開発公社等の負債額等負担見込額	0
	その他	91
	小計	10,650
財充当可能	充当可能基金	1,131
	充当可能特定歳入	0
	基準財政需要額算入見込額	5,377
	小計	6,508


（８）税収の状況

（百万円、％）

区分		R6 年 度		R5 年 度		R4 年 度	
		収入済額（構成比）	徴収率	収入済額（構成比）	徴収率	収入済額（構成比）	徴収率
税 収 計		1,741（100.0）	95.9	1,841（100.0）	95.0	1,842（100.0）	95.1
市町村民税	個 人	602（34.6）	96.2	664（36.1）	96.5	650（35.3）	96.7
	法 人	75（4.3）	97.8	71（3.8）	97.4	68（3.7）	97.6
	計	677（38.9）	96.4	735（39.9）	96.6	718（39.0）	96.8
固定資産税	土 地	311（17.8）	94.3	320（17.4）	91.9	336（18.2）	92.1
	家 屋	380（21.8）	93.4	409（22.2）	91.3	414（22.5）	91.2
	償却資産	246（14.2）	100.0	251（13.7）	100.0	247（13.4）	100.0
	計	937（53.8）	95.3	980（53.3）	93.6	997（54.1）	93.5

用語の解説は98ページをご覧ください。



	所在地	〒583-8580 南河内郡太子町大字山田88番地		花	さつき	木	くすのき	鳥	—
	電 話	0721-98-0300		姉妹・友好等都市提携 兵庫県太子町、奈良県斑鳩町					
	町長	た な か ゆ う じ 田 中 祐 二 (65歳)		副町長 村岡 篤					
	第2期 任期R10.4.17	議 長 村井 浩二		副議長 斧田 秀明					
会派 構成	自 民 党	1	1	合計	条 例 定 数	10	任 期	沿 革	
	共 産 党	2	2					昭31. 9. 30 合体（町制施行）磯長村 山田村	

(R7. 11. 1現在)

【概要】

(1) 人口

区 分	人 口 (人)	15歳未満 人口割合 (%)	15～64歳 人口割合 (%)	65歳以上 人口割合 (%)	世帯数 (世帯)
H22.10. 1(国調)	14,220	15.7	63.2	21.1	4,881
H27.10. 1(国調)	13,748	13.6	60.4	26.0	5,066
R 2.10. 1(国調)	13,009	12.1	58.1	29.9	5,048
R 7. 9. 1(推計)	12,318	—	—	—	5,137

(2) 人口動態

区 分	人口密度 (人/km ²)	人口伸率 (%)	高齢化率 (%)	昼夜間 人口比率 (%)
H22.10. 1(国調)	1,004	△1.8	21.1	77.1
H27.10. 1(国調)	970	△3.3	26.0	77.9
R 2.10. 1(国調)	918	△5.4	29.9	78.2

(3) 面積

行政区域面積 (R7.3.31現在)	14.17 km ²
市街化区域面積 (R7.3.31現在)	238 ha

(4) 有権者数(R7.9現在)

男	女	計
5,164 人	5,550 人	10,714 人

【産業】

(1) 産業構造(R2国調)

区 分	就業人口(人)	構成比(%)
第 1 次 産 業	196	3.3
第 2 次 産 業	1,513	25.5
第 3 次 産 業	3,965	66.9
計(分類不能含む)	5,930	100.0

(2) 農業・工業・商業

農 業 (R 2 年・確報)	総農家数 232 戸	経営耕地面積 8,151 a	
工 業 (R 3 年・確報)	事業所数 15 所	従業者数 295 人	製造品出荷額 90 億円
商 業 (R 3 年・確報)	事業所数 56 所	従業者数 576 人	年間商品販売額 90 億円

【行政職員】

(1) 職員数(R7.4.1現在)

全 部 門	116 人 (9.2 人/人口千人)
普通会計 計	101 人 (8.0 人/人口千人)
一般行政	82 人 (6.5 人/人口千人)
特別行政	19 人 (1.5 人/人口千人)
その他の会計 計	15 人 (1.2 人/人口千人)
普通会計 類似団体 (R6.4.1現在)	139 人 (108.29 人/人口万人)

(2) ラスパイレス指数

R6. 4. 1	99.2
----------	------

【施策】

(1) 令和 7 年度主要施策

(百万円)

項 目	予算額
近隣市町村との連携による病児保育事業	7
小中学校体育館空調整備事業	10
大阪・関西万博事業	16
子どもの学びと成長（非認知能力向上）応援総合事業	2
自治体DX推進事業	8

(2) 今後の課題

(百万円)

項 目	事業費
こころ健やかで、元気に暮らせるまちづくり	—
支え合い、安心して暮らせるまちづくり	—
活力と魅力にあふれる、個性豊かなまちづくり	—
豊かな自然、歴史とともに育つ、誇りあるまちづくり	—
みんなで歩む協働のまちづくり	—

【祭・行事】〔1月〕：二上山元旦初登り、〔4月〕：叡福寺大乗会式、太子聖燈会、〔7月〕：科長神社例祭、〔10月〕：たいしスポーツDay、竹内街道灯路祭り、〔11月〕：町文化祭、ふれあいTAISHI

【名産・特産品】ぶどう、みかん、太子ワイン、太子もなか、みかんソース、健康機器

【財政】（１）決算収支（普通会計）

（百万円、％）

	歳入	歳出	実質収支	単年度収支	実質収支比率	標準財政規模	経常収支比率	財政力指数
R6年度	6,723	6,712	4	△ 160	0.1	3,578	94.0	0.444
R5年度	6,370	6,167	164	△ 1	4.7	3,473	93.4	0.447
R4年度	6,570	6,395	166	△ 16	4.7	3,567	87.9	0.467

（２）主な歳入・歳出

（百万円、％）

区 分	R6年度	構成比	R5年度	構成比	R4年度	構成比
歳入計	6,723	100.0	6,370	100.0	6,570	100.0
地方税	1,328	19.8	1,388	21.8	1,375	20.9
地方交付税	2,078	30.9	1,945	30.5	2,029	30.9
普通交付税	1,797	26.7	1,678	26.3	1,778	27.1
国・府支出金	1,682	25.0	1,497	23.5	1,628	24.8
地方債	219	3.3	163	2.6	190	2.9
歳出計	6,712	100.0	6,167	100.0	6,395	100.0
義務的経費計	3,121	46.5	2,912	47.2	2,749	43.0
人件費	1,250	18.6	1,204	19.5	1,152	18.0
扶助費	1,488	22.2	1,301	21.1	1,180	18.5
公債費	383	5.7	407	6.6	417	6.5
投資的経費計	386	5.8	257	4.2	274	4.3
普通建設事業費	385	5.7	247	4.0	274	4.3
単独事業費	309	4.6	190	3.1	196	3.1

（３）公営企業等決算（R6年度）（百万円）

上水道	経常損益	—
	利益剰余金	—
病院	経常損益	—
	利益剰余金	—
下水道	経常損益	△ 2
	利益剰余金	△ 2
土地開発公社	面積	—
保有土地（R6年度末）	金額	—

（４）積立金及び地方債の残高状況

（R6年度）（百万円）

年度末現在高	財政調整基金	1,657
	減債基金	168
	その他特定目的基金	1,889
	積立金計	3,715
	住民一人あたり額	293.1千円
	町村平均	245.8千円
	地方債	3,798
	住民一人あたり額	299.7千円
	町村平均	349.3千円

（５）健全化判断比率等

（％）

	実質赤字比率	連結実質赤字比率	実質公債費比率	将来負担比率
R6年度	—	—	4.2	—
R5年度	—	—	4.2	—
R4年度	—	—	4.5	—

（６）連結実質収支等の状況（主な会計）（R6年度）（百万円）

区 分	実質収支・資金不足（剰余）額	資金不足比率
一般会計等	4	—
公営企業会計等	24	—
上水道事業会計	(0)	—
病院事業会計（うち解消可能資金不足額）	(0)	—
下水道事業会計（うち解消可能資金不足額）	(0)	—
国民健康保険事業会計	20	—
その他	19	—
標準財政規模	3,578	—
連結実質収支額	68	—

（７）将来負担額の状況（R6年度）

（百万円）

	項 目	金 額
将来 負担 額	連結実質赤字額	0
	地方債現在高（一般会計等）	3,798
	公営企業債等繰入見込額	593
	退職手当負担見込額	838
	土地開発公社等の負債額等負担見込額	0
	その他	391
	小計	5,619
	財充当可能	4,096
財充当 可能 等	充当可能基金	0
	充当可能特定歳入	0
	基準財政需要額算入見込額	3,621
	小計	7,717

（８）税収の状況


（百万円、％）

区分			R6 年 度			R5 年 度			R4 年 度		
			収入済額（構成比）	徴収率		収入済額（構成比）	徴収率		収入済額（構成比）	徴収率	
税	収	計	1,328	(100.0)	98.0	1,388	(100.0)	97.9	1,375	(100.0)	98.0
市町村民税	個	人	622	(46.8)	98.1	677	(48.8)	98.1	659	(47.9)	98.3
	法	人	38	(2.8)	97.9	35	(2.5)	97.4	35	(2.6)	97.7
	計		660	(49.7)	98.1	712	(51.3)	98.1	694	(50.5)	98.3
固定資産税	土	地	188	(14.1)	97.2	188	(13.6)	97.1	190	(13.8)	97.0
	家	屋	254	(19.1)	97.2	258	(18.6)	97.1	252	(18.3)	97.0
	償	却資産	61	(4.6)	100.0	62	(4.5)	100.0	60	(4.4)	100.0
	計		503	(37.9)	97.5	508	(36.7)	97.4	502	(36.5)	97.4



か 南 町

【全国地方公共団体コード】 27382①
 【キャッチフレーズ】 来てよし、住んでよしの「あ・な・ば」かなん
 【インターネットホームページ】 <https://www.town.kanan.osaka.jp/>

	所在地		〒585－8585 南河内郡河南町大字白木1359番地の6		花	ゆり	木	さくら	鳥	—
	電 話		0721－93－2500		姉妹・友好等都市提携					
	町長		副町長		沿 革					
	もりた しゅうご 森 田 昌 吾 (69歳)		江 島 芳 孝							
第2期 任期R10.3.28		議 長 浅岡 正広		副議長 力武 清		昭31. 9. 30 合体（町制施行）石川村 白木村 河内村 中村				
会派 構成	曉	共 公	リベラルの会	合計	条例 定数	任 期				
	3 3	2 1 1		10	10	R10.10.2				

【概要】

(R7. 11. 1現在)

(1) 人口

区 分	人 口 (人)	15歳未満 人口割合 (%)	15～64歳 人口割合 (%)	65歳以上 人口割合 (%)	世帯数 (世帯)
H22.10. 1(国調)	17,040	12.7	62.5	24.8	6,426
H27.10. 1(国調)	16,126	11.7	59.1	29.2	6,115
R 2.10. 1(国調)	15,697	11.1	56.7	32.2	6,392
R 7. 9. 1(推計)	14,673	—	—	—	6,423

(2) 人口動態

区 分	人口密度 (人/km ²)	人口伸率 (%)	高齢化率 (%)	昼夜間 人口比率 (%)
H22.10. 1(国調)	675	△2.9	24.8	97.9
H27.10. 1(国調)	638	△5.4	29.2	98.0
R 2.10. 1(国調)	621	△2.7	32.2	98.2

(3) 面積

行政区域面積 (R7.3.31現在)	25.26 km ²
市街化区域面積 (R7.3.31現在)	248 ha

(4) 有権者数(R7.9現在)

男	女	計
5,974 人	6,462 人	12,436 人

【産業】

(1) 産業構造(R2国調)

区 分	就業人口(人)	構成比(%)
第 1 次 産 業	321	4.6
第 2 次 産 業	1,835	26.1
第 3 次 産 業	4,506	64.2
計(分類不能含む)	7,018	100.0

(2) 農業・工業・商業

農 業 (R 2 年・確報)	総農家数 603 戸	経営耕地面積 19,840 a	
工 業 (R 3 年・確報)	事業所数 23 所	従業者数 538 人	製造品出荷額 一 億円
商 業 (R 3 年・確報)	事業所数 79 所	従業者数 692 人	年間商品販売額 107 億円

【行政職員】

(1) 職員数(R7.4.1現在)

全 部 門	130 人 (8.9 人/人口千人)
普通会計 計	116 人 (8.0 人/人口千人)
一般行政	102 人 (7.0 人/人口千人)
特別行政	14 人 (1.0 人/人口千人)
その他の会計 計	14 人 (1.0 人/人口千人)
普通会計 類似団体 (R6.4.1現在)	160 人 (108.29 人/人口万人)

(2) ラスパイレス指数

R6. 4. 1	100.1
----------	-------

【施策】

(1) 令和 7 年度主要施策

(百万円)

(2) 今後の課題

(百万円)

項 目	予算額
自治体情報システム標準化事業	232
町中心地整備事業	109
地域公共交通確保維持事業（補完運行）	120
学校給食費無償化事業	54
育児・子ども手当事業	6

項 目	事業費
デジタル化の推進	—
子育て支援の充実と教育の質の向上	—
地域公共交通の充実	—
公共施設跡地の利活用	—
ゼロカーボンシティへの実現	—

【祭・行事】〔春または秋〕：農業フェア、〔9月〕：八朔市、〔10月〕：建水神社・壹須何神社の秋祭り

【名産・特産品】イチジク、イチゴ、水越米、なにわの伝統野菜、観費用樹

【財政】(1) 決算収支（普通会計）

(百万円、%)

	歳入	歳出	実質収支	単年度収支	実質収支比率	標準財政規模	経常収支比率	財政力指数
R6年度	7,109	6,978	94	△ 10	2.1	4,404	95.4	0.415
R5年度	7,108	6,938	104	△ 171	2.4	4,358	89.5	0.413
R4年度	6,795	6,505	275	98	6.4	4,302	86.5	0.425

(2) 主な歳入・歳出

(百万円、%)

区分	R6年度	構成比	R5年度	構成比	R4年度	構成比
歳入計	7,109	100.0	7,108	100.0	6,795	100.0
地方税	1,460	20.5	1,508	21.2	1,514	22.3
地方交付税	2,545	35.8	2,510	35.3	2,424	35.7
普通交付税	2,332	32.8	2,298	32.3	2,241	33.0
国・府支出金	1,668	23.5	1,662	23.4	1,819	26.8
地方債	118	1.7	234	3.3	123	1.8
歳出計	6,978	100.0	6,938	100.0	6,505	100.0
義務経費計	3,537	50.7	3,371	48.6	3,212	49.4
人件費	1,380	19.8	1,285	18.5	1,318	20.3
扶助費	1,582	22.7	1,447	20.9	1,310	20.1
公債費	575	8.2	640	9.2	584	9.0
投資経費計	219	3.1	389	5.6	207	3.2
普通建設事業費	219	3.1	372	5.4	207	3.2
単独事業費	176	2.5	344	5.0	169	2.6

(3) 公営企業等決算(R6年度) (百万円)

上水道	経常損益	—
	利益剰余金	—
病院	経常損益	—
	利益剰余金	—
下水道	経常損益	0
	利益剰余金	3
土地開発公社	面積	0.5ha
保有土地(R6年度末)	金額	109

(4) 積立金及び地方債の残高状況

(R6年度) (百万円)

年度末現在高	財政調整基金	1,418
	減債基金	321
	その他特定目的基金	1,416
	積立金計	3,155
	住民一人あたり額	216.7千円
	町村平均	245.8千円
	地方債	4,829
	住民一人あたり額	331.8千円
	町村平均	349.3千円

(5) 健全化判断比率等

(%)

	実質赤字比率	連結実質赤字比率	実質公債費比率	将来負担比率
R6年度	—	—	7.4	—
R5年度	—	—	6.9	—
R4年度	—	—	6.6	—

(6) 連結実質収支等の状況(主な会計)(R6年度) (百万円)

区分	実質収支・資金不足(剰余)額	資金不足比率
一般会計等	94	
公営企業会計等		
上水道事業会計		
病院事業会計(うち解消可能資金不足額)		
下水道事業会計(うち解消可能資金不足額)	11	—
国民健康保険事業会計	(0)	
その他の	23	
標準財政規模	94	
連結実質収支額	4,404	
	222	

(7) 将来負担額の状況(R6年度) (百万円)

	項 目	金 額
将来 負担 担 額	連結実質赤字額	0
	地方債現在高（一般会計等）	4,829
	公営企業債等繰入見込額	1,737
	退職手当負担見込額	839
	土地開発公社等の負債額等負担見込額	0
	その他	829
	小計	8,234
財充 源当 等可 能	充当可能基金	3,420
	充当可能特定歳入	109
	基準財政需要額算入見込額	5,103
	小計	8,632

(8) 税収の状況

(百万円、%)

区分	R6年度		R5年度		R4年度	
	収入済額(構成比)	徴収率	収入済額(構成比)	徴収率	収入済額(構成比)	徴収率
税収計	1,460 (100.0)	96.4	1,508 (100.0)	96.5	1,514 (100.0)	96.5
市町村民税						
個人	683 (46.8)	98.4	724 (48.0)	98.6	735 (48.5)	98.6
法人	51 (3.5)	96.2	54 (3.6)	95.8	56 (3.7)	99.1
計	734 (50.3)	98.3	778 (51.6)	98.4	791 (52.2)	98.6
固定資産税						
土地	177 (12.1)	93.5	178 (11.8)	93.4	179 (11.8)	93.1
家屋	302 (20.7)	93.5	308 (20.4)	93.4	302 (19.9)	93.1
償却資産	91 (6.2)	93.5	86 (5.7)	93.4	86 (5.7)	93.1
計	570 (39.0)	93.5	572 (38.0)	93.4	567 (37.5)	93.1



ち はやあかさむら

千早赤阪村

【全国地方公共団体コード】 27383⑩

【キャッチフレーズ】

【インターネットホームページ】


元気なあいさつで みんなで創る

『唯一』と

である

金剛山のむら

https://www.vill.chihayaakasaka.osaka.jp/

	所在地	〒585－8501 南河内郡千早赤阪村大字水分180番地			花	やまゆり	木	くすのき	鳥	—
	電 話	0721－72－0081			姉妹・友好等都市提携 和歌山県田辺市					
	村長	き く い よ し ひ ろ 菊 井 佳 宏 (61歳)			沿 革					
	副村長	西 井 秀 孝			昭31. 9. 30 合体 千早村 赤阪村					
第1期 任期R10.7.15	議 長	田 村 陽			副議長	井 上 浩 一				
会派 構成	平 公 信 共 げ 千 共 政 会 智 早 早 会 明 会 人 早 3 1 1 1 1 議 産	合 計	7	条 例 定 数	7	任 期	R11.5.8			

(R7. 11. 1現在)

【概要】

(1) 人口

区 分	人 口 (人)	15歳未満 人口割合 (%)	15～64歳 人口割合 (%)	65歳以上 人口割合 (%)	世帯数 (世帯)
H22.10. 1(国調)	6,015	10.1	58.6	31.2	2,088
H27.10. 1(国調)	5,378	8.9	50.3	40.8	2,036
R 2.10. 1(国調)	4,909	8.5	46.0	45.5	1,944
R 7. 9. 1(推計)	4,363	—	—	—	1,857

(2) 人口動態

区 分	人口密度 (人/km ²)	人口伸率 (%)	高齢化率 (%)	昼夜間 人口比率 (%)
H22.10. 1(国調)	161	△8.0	31.2	84.1
H27.10. 1(国調)	144	△10.6	40.8	89.0
R 2.10. 1(国調)	132	△8.7	45.5	92.4

(3) 面積

行政区域面積 (R7.3.31現在)	37.3 km ²
市街化区域面積 (R7.3.31現在)	130 ha

(4) 有権者数(R7.9現在)

男	女	計
1,928 人	2,201 人	4,129 人

【産業】

(1) 産業構造(R2国調)

区 分	就業人口(人)	構成比(%)
第 1 次 産 業	154	7.5
第 2 次 産 業	503	24.6
第 3 次 産 業	1,348	66.0
計(分類不能含む)	2,043	100.0

(2) 農業・工業・商業

農 業 (R 2 年・確報)	総農家数 235 戸	経営耕地面積 7,815 a	
工 業 (R 3 年・確報)	事業所数 17 所	従業者数 531 人	製造品出荷額 — 億円
商 業 (R 3 年・確報)	事業所数 24 所	従業者数 102 人	年間商品販売額 64 億円

【行政職員】

(1) 職員数(R7.4.1現在)

全 部 門	85 人 (18.1 人/人口千人)
普通会計 計	74 人 (15.8 人/人口千人)
一般行政	66 人 (14.1 人/人口千人)
特別行政	8 人 (1.7 人/人口千人)
その他の会計 計	11 人 (2.3 人/人口千人)
普通会計 類似団体 (R6.4.1現在)	126 人 (262.95 人/人口万人)

(2) ラスパイレス指数

R6. 4. 1	97.2
----------	------

【施策】

(1) 令和 7 年度主要施策

(百万円)

(2) 今後の課題

(百万円)

項 目	予算額
千早赤阪村国民健康保険診療所指定管理事業	24
地籍調査事業	7
タブレット更新事業	17
電気自動車購入事業	5
地区活動応援補助金	13

項 目	事業費
第5次総合計画の推進	—
過疎対策の推進	—
広域連携の推進	—
自治体DXの推進	—

【祭・行事】 [4月]: 楠公祭、建水分神社の春まつり (くすのきさん)、[5月]: 金剛山桜まつり、[7月]: 金剛山蓮華まつり、
[10月]: 建水分神社・不本見神社・中津神社の秋まつり、金剛山もみじまつり

【名産・特産品】 ちはや姫 (いちご)、温州みかん

【財政】(1) 決算収支（普通会計）

(百万円、%)

	歳入	歳出	実質収支	単年度収支	実質収支比率	標準財政規模	経常収支比率	財政力指数
R6年度	3,898	3,675	209	14	8.9	2,361	84.8	0.243
R5年度	4,064	3,822	196	119	8.3	2,346	76.1	0.248
R4年度	4,205	4,120	77	△ 29	3.4	2,251	80.5	0.260

(2) 主な歳入・歳出

(百万円、%)

区 分	R6年度	構成比	R5年度	構成比	R4年度	構成比
歳入計	3,898	100.0	4,064	100.0	4,205	100.0
地方税	446	11.4	465	11.4	477	11.3
地方交付税	1,927	49.4	1,882	46.3	1,783	42.4
普通交付税	1,702	43.7	1,672	41.1	1,586	37.7
国・府支出金	730	18.7	687	16.9	734	17.5
地方債	119	3.1	524	12.9	558	13.3
歳出計	3,675	100.0	3,822	100.0	4,120	100.0
義務的経費計	1,694	46.1	1,487	38.9	1,563	37.9
人件費	875	23.8	738	19.3	766	18.6
扶助費	440	12.0	385	10.1	409	9.9
公債費	379	10.3	363	9.5	389	9.4
投資的経費計	115	3.1	588	15.4	633	15.4
普通建設事業費	85	2.3	551	14.4	633	15.4
単独事業費	85	2.3	543	14.2	631	15.3

(3) 公営企業等決算(R6年度) (百万円)

上水道	経常損益	—
	利益剰余金	—
病院	経常損益	—
	利益剰余金	—
下水道	単年度収支	△ 2
	実質収支	△ 3
土地開発公社	面積	—
保有土地(R6年度末)	金額	—

(4) 積立金及び地方債の残高状況 (R6年度) (百万円)

財政調整基金	1,355
減債基金	245
その他特定目的基金	904
積立金計	2,505
住民一人あたり額	534.4千円
町村平均	245.8千円
地方債	3,449
住民一人あたり額	735.9千円
町村平均	349.3千円

(5) 健全化判断比率等

(%)

	実質赤字比率	連結実質赤字比率	実質公債費比率	将来負担比率
R6年度	—	—	7.1	—
R5年度	—	—	7.2	—
R4年度	—	—	8.0	—

(6) 連結実質収支等の状況(主な会計)(R6年度) (百万円)

区 分	実質収支・ 資金不足 (剰余)額	資金 不足 比率
一般会計等	209	
公営企業会計等		
上水道事業会計		
病院事業会計 (うち解消可能資金不足額)		
下水道事業会計 (うち解消可能資金不足額)	40	—
国民健康保険事業会計	(0)	
その他の	1	
標準財政規模	9	
連結実質収支額	2,361	
	259	

(7) 将来負担額の状況(R6年度) (百万円)

	項 目	金 額
将来負担額	連結実質赤字額	0
	地方債現在高（一般会計等）	3,449
	公営企業債等繰入見込額	509
	退職手当負担見込額	517
	土地開発公社等の負債額等負担見込額	0
	その他	354
	小計	4,829
財源可能	充当可能基金	2,322
	充当可能特定歳入	0
	基準財政需要額算入見込額	3,000
	小計	5,322

(8) 税収の状況

(百万円、%)

区分	R6年度			R5年度			R4年度		
	収入済額（構成比）	徴収率		収入済額（構成比）	徴収率		収入済額（構成比）	徴収率	
税収計	446 (100.0)	99.3		465 (100.0)	99.2		477 (100.0)	99.6	
市町村民税									
個人	171 (38.4)	98.8		193 (41.6)	98.6		202 (42.4)	99.6	
法人	35 (7.8)	100.0		28 (6.1)	100.2		29 (6.1)	99.8	
計	206 (46.2)	99.0		221 (47.7)	98.8		231 (48.5)	99.6	
固定資産税									
土地	61 (13.6)	99.3		62 (13.3)	99.5		63 (13.3)	99.4	
家屋	113 (25.4)	99.5		117 (25.1)	99.4		116 (24.4)	99.4	
償却資産	44 (9.8)	100.0		43 (9.3)	100.0		44 (9.2)	100.0	
計	218 (48.9)	99.6		222 (47.7)	99.5		223 (46.9)	99.5	

市（除大阪市・堺市）合計・平均

【概要】

(1) 人口

区 分	人 口 (人)	15歳未満 人口割合 (%)	15～64歳 人口割合 (%)	65歳以上 人口割合 (%)	世帯数 (世帯)
H22.10. 1(国調)	5,169,309	—	—	—	2,101,138
H27.10. 1(国調)	5,127,461	—	—	—	2,148,699
R 2.10. 1(国調)	5,083,707	—	—	—	2,228,714
R 7. 9. 1(推計)	4,989,134	—	—	—	2,318,833

(2) 人口動態

区 分	人口密度 (人/km ²)	人口伸率 (%)	高齢化率 (%)	昼夜間 人口比率 (%)
H22.10. 1(国調)	4,223	0.08	22.1	92.7
H27.10. 1(国調)	4,177	△0.8	26.4	92.5
R 2.10. 1(国調)	4,141	△0.9	28.1	92.9

(3) 面積

行政区域面積 (R7.3.31現在)	1227.19 km ²
市街化区域面積 (R7.3.31現在)	60,404 ha

(4) 有権者数(R7.9現在)

男	女	計
1,972,422 人	2,204,108 人	4,176,530 人

【産業】

(1) 産業構造(R2国調)

区 分	就業人口(人)	構成比(%)
第 1 次 産 業	13,180	0.6
第 2 次 産 業	480,536	22.5
第 3 次 産 業	1,561,073	73.0
計(分類不能含む)	2,139,815	100.0

(2) 農業・工業・商業

農 業 (R 2 年・確報)	総農家数 15,412 戸	経営耕地面積 516,127 a	
工 業 (R 3 年・確報) (※)	事業所数 8,013 所	従業者数 250,026 人	製造品出荷額 96,700 億円
商 業 (R 3 年・確報)	事業所数 31,065 所	従業者数 305,731 人	年間商品販売額 120,149 億円

(※) 従業員4名以上を対象

【行政職員】

(1) 職員数(R7.4.1現在)

全 部 門	37,646 人 (7.5 人/人口千人)
普通会計 計	30,425 人 (6.1 人/人口千人)
一般行政	22,753 人 (4.5 人/人口千人)
特別行政	7,672 人 (1.5 人/人口千人)
その他の会計 計	7,221 人 (1.4 人/人口千人)

(2) ラスパイレス指数

R6. 4. 1	98.5
----------	------

【財政】(1) 決算収支（普通会計）

(百万円、%)

	歳 入	歳 出	実質収支	単年度収支	実質収支比率	標準財政規模	経常収支比率	財政力指数
R 6 年度	2,408,533	2,369,054	29,335	1,906	2.5	1,161,524	96.6	0.734
R 5 年度	2,313,419	2,275,082	27,428	△ 4,638	2.4	1,131,628	95.7	0.737
R 4 年度	2,287,953	2,241,811	32,015	△ 5,355	2.9	1,109,397	94.5	0.752

(2) 主な歳入・歳出

(百万円、%)

区 分	R6年度	構成比	R5年度	構成比	R4年度	構成比
歳 入 計	2,408,533	100.0	2,313,419	100.0	2,287,953	100.0
地 方 税	787,795	32.7	793,460	34.3	782,774	34.2
地 方 交 付 税	276,819	11.5	254,807	11.0	242,822	10.6
普通交付税	264,994	11.0	243,106	10.5	231,097	10.1
国・府 支出金	758,221	31.5	748,674	32.4	775,745	33.9
地 方 債	123,138	5.1	108,113	4.7	102,530	4.5
歳 出 計	2,369,054	100.0	2,275,082	100.0	2,241,811	100.0
義務的経費計	1,292,914	54.6	1,234,524	54.3	1,195,045	53.3
人 件 費	342,186	14.4	312,254	13.7	311,865	13.9
扶 助 費	801,769	33.8	769,350	33.8	723,283	32.3
公 債 費	148,959	6.3	152,920	6.7	159,898	7.1
投資的経費計	210,689	8.9	204,877	9.0	193,525	8.6
普通建設事業費	210,261	8.9	204,313	9.0	193,344	8.6
単独事業費	124,449	5.3	111,248	4.9	95,205	4.2

(3) 公営企業等決算(R6年度) (百万円)

上水道	経 常 損 益	8,000
	利 益 剰 余 金	80,908
病 院	経 常 損 益	△ 9,692
	利 益 剰 余 金	△ 55,130
下水道	経 常 損 益	9,816
(法適)	利 益 剰 余 金	59,160
土地開発公社	面積	17.2ha
保有土地(R6年度末)	金額	14,382

(4) 積立金及び地方債の残高状況

(百万円)

年 度 末 現 在 高	財 政 調 整 基 金	209,428
	減 債 基 金	48,682
	その他特定目的基金	278,648
	積 立 金 計	536,759
	住 民 一 人 あ た り 額	107.2千円
	都 市 平 均	
地 方 債	地 方 債	1,363,718
	住 民 一 人 あ た り 額	272.3千円
	都 市 平 均	

(5) 健全化判断比率等

(%)

	実質赤字比率	連結実質赤字比率	実質公債費比率	将来負担比率
R 6 年度	—	—	2.4	—
R 5 年度	—	—	2.8	—
R 4 年度	—	—	3.0	—

(6) 連結実質収支等の状況(主な会計)(R6年度)(百万円)

区 分	実質収支・ 資金不足 (剰余) 額	資金 不足 比率
一 般 会 計 等	29,207	
公営企業会計等	80,086	—
上水道事業会計	21,726	—
病院事業会計 (うち解消可能資金不足額)	(1,826)	—
下水道事業会計 (うち解消可能資金不足額)	53,645	—
国民健康保険事業会計	(7,714)	—
その他の	4,129	
標準財政規模	24,107	
連結実質収支額	1,161,524	
	212,900	

(7) 将来負担額の状況(R6年度)

(百万円)

	項 目	金 額
将 来 負 担 額	連結実質赤字額	0
	地方債現在高（一般会計等）	1,389,612
	公営企業債等繰入見込額	453,006
	退職手当負担見込額	200,438
	土地開発公社等の負債額等負担見込額	5,823
	その他	67,998
財 充 当 源 可 能	小計	2,116,877
	充当可能基金	584,020
	充当可能特定歳入	472,160
	基準財政需要額算入見込額	1,443,214
	小計	2,499,394

(8) 税収の状況

(百万円、%)

区分		R 6 年 度			R 5 年 度			R 4 年 度		
		収入済額（構成比）	徴収率		収入済額（構成比）	徴収率		収入済額（構成比）	徴収率	
税 収 計		787,795	(100.0)	98.8	793,460	(100.0)	98.7	782,774	(100.0)	98.7
	市町村民税									
	個 人	291,057	(36.9)	98.2	305,410	(38.5)	98.2	299,984	(38.3)	98.1
	法 人	51,170	(6.5)	99.5	46,763	(5.9)	99.5	47,959	(6.1)	99.4
	計	342,227	(43.4)	98.4	352,173	(44.4)	98.4	347,943	(44.5)	98.3
固定資産税	土 地	129,620	(16.5)	99.1	127,912	(16.1)	99.0	127,116	(16.2)	98.8
	家 屋	146,960	(18.7)	99.1	146,205	(18.4)	99.0	142,600	(18.2)	98.8
	償却資産	45,126	(5.7)	99.3	43,812	(5.5)	99.3	43,133	(5.5)	99.2
	計	321,706	(40.8)	99.1	317,929	(40.1)	99.0	312,849	(40.0)	98.9

町村合計・平均

【概要】

(1) 人口

区 分	人 口 (人)	15歳未満 人口割合 (%)	15～64歳 人口割合 (%)	65歳以上 人口割合 (%)	世帯数 (世帯)
H22.10. 1(国調)	188,656	—	—	—	68,793
H27.10. 1(国調)	181,513	—	—	—	70,094
R 2.10. 1(国調)	175,405	—	—	—	71,368
R 7. 9. 1(推計)	168,188	—	—	—	72,979

(2) 人口動態

区 分	人口密度 (人/km ²)	人口伸率 (%)	高齢化率 (%)	昼夜間 人口比率 (%)
H22.10. 1(国調)	625	△1.88	23.9	82.0
H27.10. 1(国調)	600	△3.8	29.4	83.3
R 2.10. 1(国調)	580	△3.4	32.9	85.3

(3) 面積

行政区域面積 (R7.3.31現在)	302.64 km ²
市街化区域面積 (R7.3.31現在)	3,702 ha

(4) 有権者数(R7.9現在)

男	女	計
69,231 人	76,839 人	146,070 人

【産業】

(1) 産業構造(R2国調)

区 分	就業人口(人)	構成比(%)
第 1 次 産 業	1,847	2.4
第 2 次 産 業	16,438	21.6
第 3 次 産 業	55,179	72.6
計(分類不能含む)	75,983	100.0

(2) 農業・工業・商業

農 業 (R 2 年・確報)	総農家数 2,881 戸	経営耕地面積 127,896 a	
工 業 (R 3 年・確報) (※)	事業所数 201 所	従業者数 6,985 人	製造品出荷額 — 億円
商 業 (R 3 年・確報)	事業所数 850 所	従業者数 6,164 人	年間商品販売額 1,308 億円

(※) 従業員4名以上を対象

【行政職員】

(1) 職員数(R7.4.1現在)

全 部 門	1,650 人 (9.6 人/人口千人)
普通会計 計	1,489 人 (8.6 人/人口千人)
一般行政	1,172 人 (6.8 人/人口千人)
特別行政	317 人 (1.8 人/人口千人)
その他の会計 計	161 人 (0.9 人/人口千人)

(2) ラスパイレス指数

R6. 4. 1	98.1
----------	------

【財政】(1) 決算収支（普通会計）

(百万円、%)

	歳 入	歳 出	実質収支	単年度収支	実質収支比率	標準財政規模	経常収支比率	財政力指数
R 6 年度	90,114	87,688	2,095	256	4.1	50,817	93.2	0.531
R 5 年度	86,554	84,142	1,840	△ 348	3.7	49,098	92.0	0.530
R 4 年度	87,586	84,957	2,187	△ 1,061	4.5	48,184	92.3	0.552

(2) 主な歳入・歳出

(百万円、%)

区 分	R6年度	構成比	R5年度	構成比	R4年度	構成比
歳 入 計	90,114	100.0	86,554	100.0	87,586	100.0
地 方 税	23,993	26.6	23,994	27.7	23,381	26.7
地 方 交 付 税	23,423	26.0	22,646	26.2	21,647	24.7
普通交付税	21,370	23.7	20,638	23.8	19,682	22.5
国・府 支出金	20,285	22.5	19,539	22.6	21,526	24.6
地 方 債	4,954	5.5	4,486	5.2	4,203	4.8
歳 出 計	87,688	100.0	84,142	100.0	84,957	100.0
義務的経費計	41,234	47.0	38,328	45.6	37,327	43.9
人 件 費	17,697	20.2	16,126	19.2	16,115	19.0
扶 助 費	17,510	20.0	16,029	19.0	14,968	17.6
公 債 費	6,027	6.9	6,173	7.3	6,244	7.3
投資的経費計	7,699	8.8	7,691	9.1	7,319	8.6
普通建設事業費	7,328	8.4	7,440	8.8	7,041	8.3
単独事業費	5,419	6.2	4,189	5.0	4,163	4.9

(3) 公営企業等決算(R6年度) (百万円)

上水道	経 常 損 益	120
	利 益 剰 余 金	935
病 院	経 常 損 益	—
	利 益 剰 余 金	—
下水道	経 常 損 益	374
(法適)	利 益 剰 余 金	989
土地開発公社	面積	1.2ha
保有土地(R6年度末)	金額	748

(4) 積立金及び地方債の残高状況

(R6年度) (百万円)

年度末現在高	財政調整基金	19,479
	減債基金	2,784
	その他特定目的基金	20,142
	積立金計	42,406
	住民一人あたり額	245.8千円
	町村平均	
	地方債	60,279
	住民一人あたり額	349.3千円
町村平均		

(5) 健全化判断比率等

(%)

	実質赤字比率	連結実質赤字比率	実質公債費比率	将来負担比率
R 6 年度	—	—	5.7	—
R 5 年度	—	—	6.0	—
R 4 年度	—	—	6.2	—

(6) 連結実質収支等の状況(主な会計)(R6年度)(百万円)

区 分	実質収支・ 資金不足 (剰余) 額	資金 不足 比率
一 般 会 計 等	2,095	
公営企業会計等	1,158	—
上水道事業会計	0	—
病院事業会計 (うち解消可能資金不足額)	(0)	—
下水道事業会計 (うち解消可能資金不足額)	1,512	—
国民健康保険事業会計	(0)	—
その他の	219	
標準財政規模	705	
連結実質収支額	50,817	
	5,690	

(7) 将来負担額の状況(R6年度)

(百万円)

	項 目	金 額
将 来 負 担 額	連結実質赤字額	0
	地方債現在高（一般会計等）	60,279
	公営企業債等繰入見込額	16,754
	退職手当負担見込額	10,834
	土地開発公社等の負債額等負担見込額	0
	その他	3,701
	小計	91,568
財 充 当 可 能 源	充当可能基金	45,012
	充当可能特定歳入	3,880
	基準財政需要額算入見込額	55,705
	小計	104,597

(8) 税収の状況

(百万円、%)

区分		R 6 年 度			R 5 年 度			R 4 年 度		
		収入済額（構成比）		徴収率	収入済額（構成比）		徴収率	収入済額（構成比）		徴収率
税	収 計	23,993	(100.0)	98.0	23,994	(100.0)	97.8	23,381	(100.0)	97.7
市町村民税	個 人	8,340	(34.8)	98.2	8,874	(37.0)	98.2	8,842	(37.8)	98.1
	法 人	1,818	(7.6)	99.6	1,570	(6.5)	99.7	1,191	(5.1)	99.7
	計	10,158	(42.3)	98.4	10,444	(43.5)	98.4	10,033	(42.9)	98.2
固定資産税	土 地	4,638	(19.3)	98.6	4,559	(19.0)	98.3	4,445	(19.0)	98.2
	家 屋	4,617	(19.2)	97.9	4,638	(19.3)	97.6	4,535	(19.4)	97.5
	償却資産	2,402	(10.0)	99.5	2,202	(9.2)	99.4	2,206	(9.4)	99.4
	計	11,657	(48.6)	98.5	11,399	(47.5)	98.2	11,186	(47.8)	98.1

市町村（除大阪市・堺市）合計・平均

【概要】

(1) 人口

区 分	人 口 (人)	15歳未満 人口割合 (%)	15～64歳 人口割合 (%)	65歳以上 人口割合 (%)	世帯数 (世帯)
H22.10. 1(国調)	5,357,965	—	—	—	2,169,931
H27.10. 1(国調)	5,308,974	—	—	—	2,218,793
R 2.10. 1(国調)	5,259,112	—	—	—	2,300,082
R 7. 9. 1(推計)	5,157,322	—	—	—	2,391,812

(2) 人口動態

区 分	人口密度 (人/km ²)	人口伸率 (%)	高齢化率 (%)	昼夜間 人口比率 (%)
H22.10. 1(国調)	3,511	0.01	22.2	92.3
H27.10. 1(国調)	3,470	△0.9	26.5	92.2
R 2.10. 1(国調)	3,437	△0.9	28.3	92.6

(3) 面積

行政区域面積 (R7.3.31現在)	1529.83 km ²
市街化区域面積 (R7.3.31現在)	64,106 ha

(4) 有権者数(R7.9現在)

男	女	計
2,041,653 人	2,280,947 人	4,322,600 人

【産業】

(1) 産業構造(R2国調)

区 分	就業人口(人)	構成比(%)
第 1 次 産 業	15,027	0.7
第 2 次 産 業	496,974	22.4
第 3 次 産 業	1,616,252	72.9
計(分類不能含む)	2,215,798	100.0

(2) 農業・工業・商業

農 業 (R 2 年・確報)	総農家数 18,293 戸	経営耕地面積 644,023 a	
工 業 (R 3 年・確報) (※)	事業所数 8,214 所	従業者数 257,011 人	製造品出荷額 — 億円
商 業 (R 3 年・確報)	事業所数 31,915 所	従業者数 311,895 人	年間商品販売額 121.457 億円

(※) 従業員4名以上を対象

【行政職員】

(1) 職員数(R7.4.1現在)

全 部 門	39,296 人 (7.6 人/人口千人)
普通会計 計	31,914 人 (6.2 人/人口千人)
一般行政	23,925 人 (4.6 人/人口千人)
特別行政	7,989 人 (1.5 人/人口千人)
その他の会計 計	7,382 人 (1.4 人/人口千人)

(2) ラスパイレス指数

R6. 4. 1	98.5
----------	------

【財政】(1) 決算収支（普通会計）

(百万円、%)

	歳 入	歳 出	実質収支	単年度収支	実質収支比率	標準財政規模	経常収支比率	財政力指数
R 6 年度	2,498,648	2,456,742	31,430	2,162	2.6	1,212,341	96.4	0.725
R 5 年度	2,399,973	2,359,224	29,268	△ 4,986	2.5	1,180,725	95.5	0.728
R 4 年度	2,375,539	2,326,768	34,202	△ 6,416	3.0	1,157,581	94.4	0.744

(2) 主な歳入・歳出

(百万円、%)

区 分	R6年度	構成比	R5年度	構成比	R4年度	構成比
歳 入 計	2,498,648	100.0	2,399,973	100.0	2,375,539	100.0
地 方 税	811,788	32.5	817,455	34.1	806,155	33.9
地 方 交 付 税	300,242	12.0	277,453	11.6	264,469	11.1
普通交付税	286,364	11.5	263,743	11.0	250,779	10.6
国・府 支出金	778,506	31.2	768,213	32.0	797,271	33.6
地 方 債	128,092	5.1	112,599	4.7	106,733	4.5
歳 出 計	2,456,742	100.0	2,359,224	100.0	2,326,768	100.0
義務的経費計	1,334,148	54.3	1,272,851	54.0	1,232,372	53.0
人 件 費	359,883	14.6	328,380	13.9	327,979	14.1
扶 助 費	819,280	33.3	785,379	33.3	738,251	31.7
公 債 費	154,985	6.3	159,092	6.7	166,142	7.1
投資的経費計	218,388	8.9	212,568	9.0	200,844	8.6
普通建設事業費	217,588	8.9	211,753	9.0	200,385	8.6
単独事業費	129,868	5.3	115,438	4.9	99,369	4.3

(3) 公営企業等決算(R6年度) (百万円)

上水道	経 常 損 益	8,120
	利 益 剰 余 金	81,843
病 院	経 常 損 益	△ 9,692
	利 益 剰 余 金	△ 55,130
下水道	経 常 損 益	10,190
(法適)	利 益 剰 余 金	60,149
土地開発公社	面積	18.4ha
保有土地(R6年度末)	金額	15,130

(4) 積立金及び地方債の残高状況

(R6年度) (百万円)

年度末現在高	財政調整基金	228,907
	減債基金	51,466
	その他特定目的基金	298,791
	積立金計	579,164
	住民一人あたり額	
	市町村平均	111.8千円
	地方債	1,423,997
	住民一人あたり額	
市町村平均	274.8千円	

(5) 健全化判断比率等

(%)

	実質赤字比率	連結実質赤字比率	実質公債費比率	将来負担比率
R 6 年度	—	—	2.6	—
R 5 年度	—	—	2.9	—
R 4 年度	—	—	3.1	—

(6) 連結実質収支等の状況(主な会計)(R6年度)(百万円)

区 分	実質収支・ 資金不足 (剰余) 額	資金 不足 比率
一 般 会 計 等	31,302	
公営企業会計等	81,244	—
上水道事業会計	21,726	—
病院事業会計 (うち解消可能資金不足額)	(1,826)	—
下水道事業会計 (うち解消可能資金不足額)	55,158	—
国民健康保険事業会計	(7,714)	—
その他の	4,348	
標準財政規模	24,812	
連結実質収支額	1,212,341	
	218,589	

(7) 将来負担額の状況(R6年度)

(百万円)

	項 目	金 額
将 来 負 担 額	連結実質赤字額	0
	地方債現在高（一般会計等）	1,449,891
	公営企業債等繰入見込額	469,759
	退職手当負担見込額	211,272
	土地開発公社等の負債額等負担見込額	5,823
	その他	71,699
	小計	2,208,445
財 充 当 源 可 能	充当可能基金	629,032
	充当可能特定歳入	476,040
	基準財政需要額算入見込額	1,498,919
	小計	2,603,991

(8) 税収の状況

(百万円、%)

区分		R 6 年 度		R 5 年 度		R 4 年 度	
		収入済額（構成比）	徴収率	収入済額（構成比）	徴収率	収入済額（構成比）	徴収率
税	収 計	811,788 (100.0)	98.8	817,455 (100.0)	98.7	806,155 (100.0)	98.6
市町村民税	個 人	299,396 (36.9)	98.2	314,284 (38.4)	98.2	308,826 (38.3)	98.1
	法 人	52,989 (6.5)	99.5	48,333 (5.9)	99.5	49,150 (6.1)	99.4
	計	352,385 (43.4)	98.4	362,617 (44.4)	98.4	357,976 (44.4)	98.3
固定資産税	土 地	134,258 (16.5)	99.0	132,471 (16.2)	99.0	131,560 (16.3)	98.8
	家 屋	151,578 (18.7)	99.0	150,843 (18.5)	99.0	147,135 (18.3)	98.8
	償却資産	47,528 (5.9)	99.4	46,015 (5.6)	99.3	45,338 (5.6)	99.2
	計	333,364 (41.1)	99.1	329,329 (40.3)	99.0	324,033 (40.2)	98.9

府内合計・平均

【概要】

(1) 人口

区 分	人 口 (人)	15歳未満 人口割合 (%)	15～64歳 人口割合 (%)	65歳以上 人口割合 (%)	世帯数 (世帯)
H22.10. 1(国調)	8,865,245	—	—	—	3,832,386
H27.10. 1(国調)	8,839,469	—	—	—	3,923,887
R 2.10. 1(国調)	8,837,685	—	—	—	4,135,879
R 7. 9. 1(推計)	8,776,230	—	—	—	4,361,858

(2) 人口動態

区 分	人口密度 (人/km ²)	人口伸率 (%)	高齢化率 (%)	昼夜間 人口比率 (%)
H22.10. 1(国調)	4,670	0.55	22.4	104.7
H27.10. 1(国調)	4,640	△0.3	26.1	104.4
R 2.10. 1(国調)	4,638	△0.0	27.5	103.9

(3) 面積

行政区域面積 (R7.3.31現在)	1905.00 km ²
市街化区域面積 (R7.3.31現在)	96,000 ha

(4) 有権者数(R7.9現在)

男	女	計
3,445,007 人	3,820,430 人	7,265,437 人

【産業】

(1) 産業構造(R2国調)

区 分	就業人口(人)	構成比(%)
第 1 次 産 業	17,807	0.5
第 2 次 産 業	786,169	21.6
第 3 次 産 業	2,678,446	73.7
計(分類不能含む)	3,635,394	100.0

(2) 農業・工業・商業

農 業 (R 2 年・確報)	総農家数 20,813 戸	経営耕地面積 721,146 a	
工 業 (R 3 年・確報) (※)	事業所数 14,412 所	従業者数 417,816 人	製造品出荷額 169,758 億円
商 業 (R 3 年・確報)	事業所数 71,308 所	従業者数 776,664 人	年間商品販売額 536,443 億円

(※) 従業員4名以上を対象

【行政職員】

(1) 職員数(R7.4.1現在)

全 部 門	86,328 人 (9.8 人/人口千人)
普通会計 計	75,852 人 (8.6 人/人口千人)
一般行政	42,792 人 (4.9 人/人口千人)
特別行政	33,060 人 (3.8 人/人口千人)
その他の会計 計	10,476 人 (1.2 人/人口千人)

(2) ラスパイレス指数

R6. 4. 1	99.3
----------	------

【財政】(1) 決算収支（普通会計）

(百万円、%)

	歳 入	歳 出	実質収支	単年度収支	実質収支比率	標準財政規模	経常収支比率	財政力指数
R 6 年度	5,067,800	4,993,105	59,294	6,233	2.5	2,364,840	94.2	0.806
R 5 年度	4,826,659	4,753,878	53,061	△ 14,813	2.3	2,305,444	94.7	0.803
R 4 年度	4,776,751	4,687,643	67,823	△ 10,884	3.0	2,259,560	94.4	0.815

(2) 主な歳入・歳出

(百万円、%)

区 分	R6年度	構成比	R5年度	構成比	R4年度	構成比
歳 入 計	5,067,800	100.0	4,826,659	100.0	4,776,751	100.0
地 方 税	1,798,787	35.5	1,778,816	36.9	1,748,457	36.6
地方交付税	403,376	8.0	370,664	7.7	353,693	7.4
普通交付税	387,202	7.6	354,584	7.3	337,696	7.1
国・府 支出金	1,610,868	31.8	1,577,750	32.7	1,615,383	33.8
地 方 債	287,178	5.7	250,178	5.2	234,940	4.9
歳 出 計	4,993,105	100.0	4,753,878	100.0	4,687,643	100.0
義務的経費計	2,904,914	58.2	2,781,612	58.5	2,663,588	56.8
人 件 費	775,684	15.5	712,494	15.0	720,815	15.4
扶 助 費	1,730,197	34.7	1,644,258	34.6	1,544,235	32.9
公 債 費	399,032	8.0	424,861	8.9	398,538	8.5
投資的経費計	511,331	10.2	469,836	9.9	445,872	9.5
普通建設事業費	510,501	10.2	468,952	9.9	445,325	9.5
単独事業費	287,327	5.8	238,142	5.0	208,614	4.5

(3) 公営企業等決算(R6年度) (百万円)

上水道	経 常 損 益	19,094
	利 益 剰 余 金	106,157
病 院	経 常 損 益	△ 9,692
	利 益 剰 余 金	△ 55,130
下水道	経 常 損 益	14,377
(法適)	利 益 剰 余 金	69,195
土地開発公社	面積	18.4ha
保有土地(R6年度末)	金額	15,130

(4) 積立金及び地方債の残高状況
(R6年度) (百万円)

年度末現在高	財政調整基金	543,173
	減債基金	54,325
	その他特定目的基金	405,720
	積立金計	1,003,218
	住民一人あたり額	
	府内平均	114.4千円
	地方債	3,343,080
	住民一人あたり額	
府内平均	381.1千円	

(5) 健全化判断比率等

(%)

	実質赤字比率	連結実質赤字比率	実質公債費比率	将来負担比率
R 6 年度	—	—	1.9	—
R 5 年度	—	—	2.4	—
R 4 年度	—	—	2.7	—

(6) 連結実質収支等の状況(主な会計)(R6年度)(百万円)

区 分	実質収支・ 資金不足 (剰余) 額	資金 不足 比率
一 般 会 計 等	59,166	
公営企業会計等		
上 水 道 事 業 会 計	130,711	—
病 院 事 業 会 計 (うち解消可能資金不足額)	21,726 (1,826)	—
下 水 道 事 業 会 計 (うち解消可能資金不足額)	100,177 (7,714)	—
国民健康保険事業会計	5,256	
そ の 他	47,713	
標 準 財 政 規 模	2,364,840	
連 結 実 質 収 支 額	364,750	

(7) 将来負担額の状況(R6年度)

(百万円)

	項 目	金 額
将 来 負 担 額	連結実質赤字額	0
	地方債現在高（一般会計等）	3,979,494
	公営企業債等繰入見込額	825,695
	退職手当負担見込額	487,365
	土地開発公社等の負債額等負担見込額	24,413
	その他	118,303
	小計	5,435,270
財 充 当 可 能 額	充当可能基金	1,678,871
	充当可能特定歳入	1,547,027
	基準財政需要額算入見込額	3,180,945
	小計	6,406,843

(8) 税収の状況

(百万円、%)

区分		R 6 年 度		R 5 年 度		R 4 年 度				
		収入済額（構成比）	徴収率	収入済額（構成比）	徴収率	収入済額（構成比）	徴収率			
税	収 計	1,798,787	(100.0)	98.8	1,778,816	(100.0)	98.7	1,748,457	(100.0)	98.7
市町村民税	個 人	589,478	(32.8)	97.7	612,991	(34.5)	97.7	604,333	(34.6)	97.6
	法 人	198,843	(11.1)	99.4	172,869	(9.7)	99.3	175,753	(10.1)	99.3
	計	788,321	(43.8)	98.1	785,860	(44.2)	98.0	780,086	(44.6)	98.0
固定資産税	土 地	294,682	(16.4)	99.3	284,050	(16.0)	99.2	275,366	(15.7)	99.1
	家 屋	331,139	(18.4)	99.3	329,632	(18.5)	99.2	321,967	(18.4)	99.2
	償却資産	101,674	(5.7)	99.6	99,978	(5.6)	99.6	98,185	(5.6)	99.5
	計	727,495	(40.4)	99.4	713,660	(40.1)	99.3	695,518	(39.8)	99.2

資料出典等一覧

項 目	説 明	資 料 出 典	調 査 元
所在地・電話 三役 議長・副議長 会(党)派構成 花・木・鳥 姉妹・友好等都市提携 沿革	自民＝自由民主党 公明＝公明党 共産＝日本共産党 維新＝大阪維新の会	各市町村企画担当課に照会	大阪府総務部市町村局 振興課
〔概要〕 (1)人口・世帯数 (2)人口動態 人口伸率 高齢化率 昼夜間人口比率 (3)面積 行政区域面積 市街化区域面積 (4)有権者数	国調における世帯数は「一般世帯」 と「施設等の世帯」の合計値 前回国調からの伸率 国調における各市町村の全人口 に占める65歳以上人口の割合 国調における昼間人口を常住人口 で除して得た数値 注１)	平成22年国勢調査報告、平成27年 国勢調査報告、令和2年国勢調査報告、 大阪府毎月推計人口(R7. 9. 1) 平成22年国勢調査報告、 平成27年国勢調査報告、 令和2年国勢調査報告 大阪府都市計画局計画推進室 計画調整課に照会 定時登録者数報告（R7. 9）	総 務 省 統 計 局 大阪府総務部統計課 総 務 省 統 計 局 国土交通省国土地理院 大阪府総務部市町村局 振興課 大阪府選挙管理委員会
〔産業〕 (1)産業構造 (2)農業・工業・商業 農業 総農家数 経営耕地面積 工業 商業	従業者４名以上	令和２年国勢調査報告 2020年農林業センサス 令和３年経済センサス-活動調査	総 務 省 統 計 局 大阪府総務部 統計課
〔行政職員〕 (1)職員数 (2)ラスパイレス指数	各市町村の常勤一般職の職員数 地方公務員と国家公務員の給与 水準を比較するために用いられる 指数で、比較しようとする地方公 共団体の職員構成（学歴、経験 年数別構成）が、国の構成と同 一であると仮定した場合に算出さ れる給料総額の比較指数であり、 国の指数は100として示される。	令和7年地方公共団体定員管理調査 令和7年地方公務員給与実態調査	総務省自治行政局 公務員部給与能率 推進室

項 目	説 明	資 料 出 典	調 査 元
〔施策〕 (1)令和6年度主要施策 (2)今後の課題		各市町村企画担当課に照会	大阪府総務部 市町村局振興課
〔財政〕 (1)決算収支(普通会計) 実質収支 標準財政規模 経常収支比率 財政力指数	歳入歳出差引額(形式収支)から、翌年度へ繰り越すべき財源を控除した決算額(地方公共団体の黒字・赤字を判断する) 一般財源の標準規模を示した額 $\left[\frac{\text{標準税収入額} + \text{普通交付税} + \text{臨時財政対策債発行可能額}}{\text{経常一般財源} + \text{減収補てん債(特例分)} + \text{臨時財政対策債}} \times 100 (\%) \right]$ 財政構造の弾力性をみる指標 $\left[\frac{\text{標準財政収入額}}{\text{標準財政需要額}} \right]$ の3ヵ年平均	令和4年度、 令和5年度、 令和6年度 地方財政状 況調査	総務省自治財政 局財務調査課
(2)主な歳入歳出		令和4年度、令和5年度、 令和6年度地方財政状況調査	総務省自治財政 局財務調査課
(3)公営企業等決算 上水道 病院 下水道 土地開発公社保 有土地面積・金額		令和6年度地方公営企業 決算状況調査 令和6年度土地開発公社 事業実績調査	総務省自治財政局 公営企業課・ 公営企業経営室・ 準公営企業室 総務省自治行政局地域 自立応援課地域振興室
(4)積立金及び地方債 の残高状況	※当該積立金は、定額運用基金を 除いたものである	令和4年度、令和5年度、 令和6年度地方財政状況調査	総務省自治財政 局財務調査課
(5)健全化判断比率 実質赤字比率	一般会計等を対象とした実質赤字額の標準財政規模に対する比率 $\left[\frac{\text{一般会計等の実質赤字額}}{\text{標準財政規模}} \right]$		
連結実質赤字比率	全会計を対象とした実質赤字額(又は資金の不足額)の標準財政規模に対する比率 $\left[\frac{\text{全会計の実質赤字額及び資金不足額}}{\text{標準財政規模}} \right]$		
実質公債費比率	一般会計等が負担する元利償還金及び準元利償還金の標準財政規模に対する比率 $\left[\frac{(A+B)-(C+D)}{E-D} \right]$ の3ヵ年平均 A. 地方債の元利償還金(繰上償還等を除く) B. 地方債の元利償還金に準ずるもの(準元利償還金) C. 元利償還金等に充てられる特定財源 D. 元利償還金・準元利償還金に係る基準財政需要額算入額 E. 標準財政規模		
将来負担比率	一般会計等が将来負担すべき実質的な負債の標準財政規模に対する比率 $\left[\frac{A-(B+C+D)}{E-F} \right]$ A. 将来負担額(以下の合計) ・連結実質赤字額 ・一般会計等に係る地方債の現在高 ・公営企業債等繰入見込額 (地方債の元金償還に充てるため、一般会計等からの繰入見込額) ・退職手当負担見込額 (全職員が自己都合で退職すると仮定した場合に支給すべき退職手当のうち一般会計等における実質的な負担見込額)	「地方公共団 体の財政の健 全化に関する 法律」の規定 による	大阪府総務部 市町村局行政課

項 目	説 明	資 料 出 典	調 査 元
将来負担比率	<ul style="list-style-type: none"> ・ 土地開発公社等の負債額等負担見込額 (土地開発公社・設立法人の負債額及び設立法人以外のために債務を負担している場合の一般会計等における実質的な負担見込額) ・ その他(債務負担行為に基づく支出予定額など) B. 充当可能基金 (地方債の償還などの将来負担額に充当することが可能な基金の額) C. 充当可能特定歳入 (地方債の償還などの将来負担額に充当することが可能な特定歳入) D. 基準財政需要額算入見込額 (普通交付税の額の算定に用いられる基準財政需要額に算入されることが見込まれる額) E. 標準財政規模 F. 元利償還金・準元利償還金に係る基準財政需要額算入額 	「地方公共団体の財政の健全化に関する法律」の規定による	大阪府総務部 市町村局行政課
(6)連結実質収支等の状況	(5)健全化判断比率も参照のこと	「地方公共団体の財政の健全化に関する法律」の規定による	大阪府総務部 市町村局行政課
資金不足額	会計ごとの資金収支の累積不足額		
資金不足比率	資金不足額の事業の規模に対する比率 (公営企業の資金不足を、公営企業の事業規模である料金収入の規模と比較して指標化し、経営状態の悪化の度合いを示す)		
解消可能資金不足額	事業の性質上、事業開始後一定期間に構造的に資金の不足額が生じる等の事情がある場合において、資金の不足額から控除する一定の額		
(7)将来負担額の状況	(5)健全化判断比率 将来負担比率を参照のこと	令和6年度地方財政状況調査	総務省自治財政局財務調査課
(8)税収の状況			

注1) 行政区域面積

- 大阪市淀川区と豊中市境界一部未定により、豊中市の行政区域面積は豊中市公表値。
- 岸和田市、泉大津市の行政区域面積は埋立予定地を含まない面積。

巻頭 大阪府行政地図

- 行政区域面積は、国土交通省国土地理院「令和7年全国都道府県市区町村別面積調」(令和7年1月1日現在)による。
- 市街化区域面積は、大阪府都市計画局計画推進室計画調整課に照会(令和7年3月31日現在)による。
- 人口、世帯数、人口密度、人口伸率、高齢化率は、総務省統計局「令和2年国勢調査報告」による。
 - * 世帯数は、「一般世帯」と「施設等の世帯」の合計値である。
 - * 人口伸率は、令和2年と平成27年の国勢調査の人口の比較である。
 - * 高齢化率は、総人口に占める65歳以上の人口の割合である。

※各資料の数値の計と各内訳の数値を合計したものと及び市町村ごとの数値を合計したものとは、端数処理のため一致しないことがある。(2. 関係資料集についても同じ)

※「住民一人あたり額」の算出には、令和7年1月1日現在の住民基本台帳登録人口を使用。

2. 関係資料集

(1)	市町村の長の氏名及び役所・役場の所在地一覧	102
(2)	長及び議員選挙の投票実績及び任期満了日並びに議員定数の状況	104
(3)	市町村別議会開催状況一覧	106
(4)	市町村総合計画等の策定状況	107
(5)	連携協約・協議会・一部事務組合・広域連合・事務委託・機関等の共同設置の現況	108
(6)	地方公営企業(地方独立行政法人を含む)及び土地開発公社の実施状況	113
(7)	令和7年度普通交付税算定結果一覧	116
(8)	令和6年度決算に基づく健全化判断比率等一覧	118
(9)	市町村税税率一覧	120
(10)	市町村別その他順位つき資料一覧	122
	①概要(人口、人口動態、面積)	122
	②産業(産業構造、農業・工業・商業)	124
	③有権者数(選挙人名簿登録者数)	126
	④行政職員(ラスパイレス指数、職員数)	127
	⑤市町村別職員数	128
	⑥市町村別特別職等の給料(報酬)	129
	⑦市町村別議員の報酬	130
	⑧令和7年度当初予算	131
	⑨令和6年度決算見込額調(普通会計)	132
(11)	市町村別公共施設整備状況一覧	134
(12)	特例市並みの権限移譲の状況一覧(平成22年～令和7年度移譲事務)	137
(13)	選挙区	138
(14)	市町村別メモ	140

(1)市町村の長の氏名及び役所・役場の所在地一覧

(令和7年11月1日現在)

市町村名	市町村制 施行年月日	長の氏名	任期	(上段)役所・役場の所在地 (下段)下車駅等		電 話 番 号
大 阪 市	明22. 4. 1	横 山 英 幸	R 9. 4. 8 ①	〒530-8201	大阪市北区中之島1丁目3番20号 Osaka Metro御堂筋線 淀屋橋駅、京阪本線 淀屋橋駅	06-6208-8181
堺 市	明22. 4. 1	永 藤 英 機	R 9. 6. 8 ②	〒590-0078	堺市堺区南瓦町3番1号 南海高野線 堺東駅	072-233-1101
岸和田市	大11. 11. 1	佐 野 英 利	R11. 4. 5 ①	〒596-8510	岸和田市岸城町7番1号 南海本線 岸和田駅	072-423-2121
豊 中 市	昭11. 10. 15	長 内 繁 樹	R 8. 5. 14 ②	〒561-8501	豊中市中桜塚3丁目1番1号 阪急宝塚線 岡町駅	06-6858-2525
池 田 市	昭14. 4. 29	瀧 澤 智 子	R11. 8. 28 ②	〒563-8666	池田市城南1丁目1番1号 阪急宝塚線 池田駅	072-752-1111
吹 田 市	昭15. 4. 1	後 藤 圭 二	R 9. 5. 13 ③	〒564-8550	吹田市泉町1丁目3番40号 阪急千里線・JR東海道本線 吹田駅、阪急バス 吹田市役所前	06-6384-1231
泉大津市	昭17. 4. 1	南 出 賢 一	R11. 1. 12 ③	〒595-8686	泉大津市東雲町9番12号 南海本線 泉大津駅	0725-33-1131
高 槻 市	昭18. 1. 1	濱 田 剛 史	R 9. 4. 30 ④	〒569-8501	高槻市桃園町2番1号 JR東海道本線 高槻駅、阪急京都線 高槻駅	072-674-7111
貝 塚 市	昭18. 5. 1	酒 井 了	R 8. 2. 10 ①	〒597-8585	貝塚市晶中1丁目17番1号 南海本線 貝塚駅、水間鉄道 貝塚市役所前駅	072-423-2151
守 口 市	昭21. 11. 1	瀬 野 憲 一	R 9. 4. 22 ①	〒570-8666	守口市京阪本通2丁目5番5号 Osaka Metro谷町線 守口駅、京阪本線 守口市駅	06-6992-1221
枚 方 市	昭22. 8. 1	伏 見 隆	R 9. 9. 22 ③	〒573-8666	枚方市大垣内町2丁目1番20号 京阪本線 枚方市駅	072-841-1221
茨 木 市	昭23. 1. 1	福 岡 洋 一	R10. 4. 17 ③	〒567-8505	茨木市駅前3丁目8番13号 JR東海道本線 茨木駅、阪急京都線 茨木市駅	072-622-8121
八 尾 市	昭23. 4. 1	大 松 桂 右	R 9. 4. 30 ②	〒581-0003	八尾市本町1丁目1番1号 近鉄大和線 近鉄八尾駅、JR大和路線 八尾駅、近鉄バス 八尾市役所前	072-991-3881
泉佐野市	昭23. 4. 1	千代松 大 耕	R 9. 4. 25 ④	〒598-8550	泉佐野市市場東1丁目1番1号 南海本線 泉佐野駅、JR阪和線 熊取駅	072-463-1212
富田林市	昭25. 4. 1	吉 村 善 美	R 9. 4. 30 ②	〒584-8511	富田林市常盤町1番1号 近鉄長野線 富田林西口駅	0721-25-1000
寝屋川市	昭26. 5. 3	広 瀬 慶 輔	R 9. 5. 28 ②	〒572-8555	寝屋川市本町1番1号 京阪本線 寝屋川市駅	072-824-1181
河内長野市	昭29. 4. 1	西 野 修 平	R10. 8. 2 ①	〒586-8501	河内長野市原町1丁目1番1号 南海高野線・近鉄長野線 河内長野駅	0721-53-1111
松 原 市	昭30. 2. 1	澤 井 宏 文	R11. 6. 16 ⑤	〒580-8501	松原市阿保1丁目1番1号 近鉄南大阪線 河内松原駅	072-334-1550
大 東 市	昭31. 4. 1	逢 坂 伸 子	R10. 5. 4 ①	〒574-8555	大東市谷川1丁目1番1号 JR学研都市線 住道駅	072-872-2181
和 泉 市	昭31. 9. 1	辻 宏 康	R11. 6. 18 ⑤	〒594-8501	和泉市府中町2丁目7番5号 JR阪和線 和泉府中駅	0725-41-1551
箕 面 市	昭31. 12. 1	原 田 亮	R10. 8. 26 ①	〒562-0003	箕面市西小路4丁目6番1号 阪急箕面線 牧落駅	072-723-2121
柏 原 市	昭33. 10. 1	富 宅 正 浩	R11. 3. 10 ③	〒582-8555	柏原市安堂町1番55号 近鉄大和線 安堂駅、JR大和路線 柏原駅、近鉄御所寺線 柏原南口駅	072-972-1501
羽曳野市	昭34. 1. 15	山入端 創	R10. 7. 24 ②	〒583-8585	羽曳野市誉田4丁目1番1号 近鉄南大阪線 古市駅	072-958-1111
門 真 市	昭38. 8. 1	宮 本 一 孝	R10. 7. 23 ③	〒571-8585	門真市中町1番1号 京阪本線 古川駅、京阪本線・大阪モノレール 門真駅	06-6902-1231 072-885-1231
摂 津 市	昭41. 11. 1	嶋 野 浩一朗	R10.10.11 ①	〒566-8555	摂津市三島1丁目1番1号 大阪モノレール 摂津駅	06-6383-1111 072-638-0007

※任期の丸数字は在任期数

市町村名	市町村制 施行年月日	長 の 氏 名	任 期	(上段)役所・役場の所在地 (下段)下車駅等		電 話 番 号
高 石 市	昭41. 11. 1	畑 中 政 昭	R 9. 4.26 ①	〒592-8585	高石市加茂 4 丁目 1 番 1 号 南海本線 高石駅、JR阪和線 富木駅	072-265-1001
藤井寺市	昭41. 11. 1	岡 田 一 樹	R 9. 5.16 ②	〒583-8583	藤井寺市岡 1 丁目 1 番 1 号 近鉄南大阪線 藤井寺駅	072-939-1111
東大阪市	昭42. 2. 1	野 田 義 和	R 9.10.27 ⑤	〒577-8521	東大阪市荒本北 1 丁目 1 番 1 号 近鉄けいはんな線 荒本駅、近鉄バス 荒本駅前	06-4309-3000
泉 南 市	昭45. 7. 1	山 本 優 真	R 8. 5.21 ①	〒590-0592	泉南市樽井 1 丁目 1 番 1 号 JR阪和線 和泉砂川駅、南海本線 樽井駅	072-483-0001
四條畷市	昭45. 7. 1	銭 谷 翔	R11. 1.19 ①	〒575-8501	四條畷市中野本町 1 番 1 号 JR学研都市線 四条畷駅、忍ヶ丘駅	072-877-2121 0743-71-0330
交 野 市	昭46. 11. 3	山 本 景	R 8. 9.17 ①	〒576-8501	交野市私部 1 丁目 1 番 1 号 京阪交野線 交野市駅、JR学研都市線 河内磐船駅	072-892-0121
大阪狭山市	昭62. 10. 1	古 川 照 人	R 9. 4.26 ③	〒589-8501	大阪狭山市狭山 1 丁目2384番地の 1 南海高野線 大阪狭山市駅	072-366-0011
阪 南 市	平 3. 10. 1	上 甲 誠	R10.11.11 ①	〒599-0292	阪南市尾崎町35番地の 1 南海本線 尾崎駅	072-471-5678
島 本 町	昭15. 4. 1	山 田 紘 平	R11. 4.20 ③	〒618-8570	三島郡島本町桜井 2 丁目 1 番 1 号 JR東海道本線 島本駅、阪急京都線 水無瀬駅	075-961-5151
豊 能 町	昭52. 4. 1	上 浦 登	R 9. 3. 2 ①	〒563-0292	豊能郡豊能町余野414番地の 1 阪急バス東能勢線・北大阪ネオバノス線 余野	072-739-0001
能 勢 町	昭31. 9. 30	岡 田 正 文	R10.10.23 ①	〒563-0392	豊能郡能勢町宿野28番地 阪急バス西能勢線 能勢町役場前	072-734-0001
忠 岡 町	昭14. 10. 1	是 枝 綾 子	R11. 5.17 ①	〒595-0805	泉北郡忠岡町忠岡東 1 丁目34番 1 号 南海本線 忠岡駅	0725-22-1122
熊 取 町	昭26. 11. 3	藤 原 敏 司	R10. 1.26 ③	〒590-0495	泉南郡熊取町野田 1 丁目 1 番 1 号 JR阪和線 熊取駅	072-452-1001
田 尻 町	昭28. 5. 3	山 本 一 男	R11. 7.19 ①	〒598-8588	泉南郡田尻町嘉祥寺375番地 1 南海本線 吉見ノ里駅	072-466-1000
岬 町	昭30. 4. 1	田 代 堯	R11.10.08 ⑤	〒599-0392	泉南郡岬町深日2000番地の 1 南海多奈川線 深日港駅	072-492-2001
太 子 町	昭31. 9. 30	田 中 祐 二	R10. 4.17 ②	〒583-8580	南河内郡太子町大字山田88番地 近鉄長野線 喜志駅、近鉄南大阪線 上ノ太子駅	0721-98-0300
河 南 町	昭31. 9. 30	森 田 昌 吾	R10. 3.28 ②	〒585-8585	南河内郡河南町大字白木1359番地の 6 近鉄長野線 富田林駅	0721-93-2500
千早赤阪村	昭31. 9. 30	菊 井 佳 宏	R10. 7.15 ①	〒585-8501	南河内郡千早赤阪村大字水分180番地 近鉄長野線 富田林駅	0721-72-0081

(2)長及び議員選挙の投票実績及び任期満了日並びに議員定数の状況

区 分 市町村名	首 長															
	R3年		R4年		R5年		R6年		R7年		R8年	R9年	R10年	R11年		
	投票日	投票率 (%)	投票日	投票率 (%)	投票日	投票率 (%)	投票日	投票率 (%)	投票日	投票率 (%)	任 期 満了日	任 期 満了日	任 期 満了日	任 期 満了日		
大 阪 市					4/ 9	48.33							4/ 8			
堺 市					6/ 4	34.12							6/ 8			
岸 和 田 市			1/30	28.27						4/ 6	40.03				4/ 5	
豊 中 市			4/17	無投票							5/14					
池 田 市	8/29	51.66								8/10	無投票				8/28	
吹 田 市					4/23	48.65							5/13			
泉大津市							12/15	44.07								1/12
高 槻 市					4/23	50.92							4/30			
貝 塚 市			1/30	38.12								2/10				
守 口 市					4/23	無投票							4/22			
枚 方 市					9/ 3	31.17							9/22			
茨 木 市							4/ 7	無投票							4/17	
八 尾 市					4/23	46.20							4/30			
泉 佐 野 市					4/23	無投票							4/25			
富 田 林 市					4/23	無投票							4/30			
寝 屋 川 市					4/23	47.77							5/28			
河内長野市							7/ 7	無投票							8/ 2	
松 原 市	5/23	無投票								5/25	34.06					6/16
大 東 市							4/21	39.70							5/ 4	
和 泉 市	6/ 6	無投票								6/ 1	無投票					6/18
箕 面 市							8/25	49.98							8/26	
柏 原 市	2/14	無投票								2/ 9	無投票					3/10
羽 曳 野 市							7/ 7	39.95							7/24	
門 真 市							7/ 7	27.65							7/23	
摂 津 市							9/22	36.66							10/11	
高 石 市					4/23	56.53								4/26		
藤 井 寺 市					4/23	44.17								5/16		
東 大 阪 市					9/24	39.86								10/27		
泉 南 市			4/24	28.47								5/21				
四 條 畷 市							12/22	42.54								1/19
交 野 市			9/ 4	49.36								9/17				
大阪狭山市					4/23	47.64								4/26		
阪 南 市							10/27	55.97							11/11	
島 本 町	4/18	59.51								4/13	53.85					4/20
豊 能 町					2/19	無投票								3/ 2		
能 勢 町							10/20	48.98							10/23	
忠 岡 町							10/20	44.93	5/18	50.64						5/17
熊 取 町							1/21	42.41						1/26		
田 尻 町					11/19	55.47				7/20	66.95					7/19
岬 町	9/19	61.96								9/21	62.16					10/ 8
太 子 町							4/ 7	47.06							4/17	
河 南 町							3/24	無投票							3/28	
千早赤阪村							6/30	71.17							7/15	

(令和7年11月1日現在)

区 分 市町村名	議 員														定 条 例 議 員 数
	R3年		R4年		R5年		R6年		R7年		R8年	R9年	R10年	R11年	
	投票日	投票率 (%)	投票日	投票率 (%)	投票日	投票率 (%)	投票日	投票率 (%)	投票日	投票率 (%)	任 期 満了日	任 期 満了日	任 期 満了日	任 期 満了日	
大 阪 市					4/ 9	48.10						4/29			81
堺 市					4/ 9	47.98						4/30			48
岸 和 田 市					4/23	38.64			2 /2	40.23				2/ 1	24
豊 中 市					4/23	40.91						4/30			34
池 田 市					4/23	50.31						4/30			22
吹 田 市					4/23	48.65						5/26			36
泉 大 津 市					4/23	42.77						4/30			16
高 槻 市					4/23	50.92						4/30			34
貝 塚 市					4/23	42.50						4/30			17
守 口 市					4/23	44.84						4/30			22
枚 方 市					4/23	43.71						4/30			32
茨 木 市	1/24	38.63							1/26	42.25				1/30	28
八 尾 市					4/23	46.20						4/30			26
泉 佐 野 市			5/15	42.50							5/23				18
富 田 林 市					4/23	44.20						4/30			18
寝 屋 川 市					4/23	47.77						4/30			24
河内長野市			4/24	45.03							4/28				18
松 原 市			8/28	40.71							9/12				18
大 東 市							4/21	39.70					5/ 4		17
和 泉 市							9/ 8	41.11					9/22		24
箕 面 市							8/25	49.98					8/28		23
柏 原 市	9/12	50.49							9/ 7	46.73				9/29	16
羽 曳 野 市	9/12	46.21							9/ 7	43.21				9/29	18
門 真 市					4/23	37.34						4/30			20
摂 津 市	9/19	43.90							9/21	44.13				9/29	19
高 石 市					4/23	56.53						4/30			15
藤 井 寺 市					4/23	44.18						5/16			14
東 大 阪 市					9/24	39.87						10/ 1			38
泉 南 市							9/29	42.85					10/27		15
四 條 畷 市					4/23	43.79						4/30			12
交 野 市					9/10	49.84						9/30			15
大阪狭山市					4/23	47.64						4/30			14
阪 南 市	9/19	49.98							9/21	45.92				9/30	14
島 本 町	4/18	59.53							4/13	53.83				4/29	14
豊 能 町	9/26	59.13							9/28	52.43				9/29	12
能 勢 町	4/18	59.91							4/20	57.12				4/30	12
忠 岡 町					4/23	50.10						4/30			12
熊 取 町					4/23	43.26						4/30			14
田 尻 町					4/23	59.89						4/30			10
岬 町					4/23	61.55						4/30			12
太 子 町							10/20	51.71					10/27		10
河 南 町							9/29	48.43					10/ 2		10
千早赤阪村	4/25	68.68							4/27	68.65				5/ 8	7

(3)市町村別議会開催状況一覧

(令和6年9月～令和7年8月)

区分 市町村名	定 例 会				臨 時 会
大 阪 市	9/12～12/18	2/7～3/27	5/15～5/29		7/1
堺 市	8/20～9/27	11/27～12/19	2/13～3/25	5/13～6/16	
岸 和 田 市	8/27～9/20	12/9～12/20	2/17～3/21	6/23～7/4	3/27～3/28, 5/15～5/16
豊 中 市	9/4～9/27	11/28～12/19	2/21～3/21	5/22～6/23	1/16
池 田 市	9/4～9/25	12/3～12/24	2/26～3/25	6/5～6/25	5/13
吹 田 市	9/4～10/2	11/26～12/20	2/17～3/24	5/29～7/2	
泉 大 津 市	9/11～9/30	11/27～12/5	2/25～3/21	6/18～6/27	5/14～5/16
高 槻 市	9/3～9/19	12/3～12/19	2/26～3/25	6/5～6/24	5/12～5/14
貝 塚 市	9/5～9/25	12/2～12/13	2/21～3/26	6/18～6/30	5/19
守 口 市	9/11～9/30	12/6～12/23	2/19～8/19		
枚 方 市	9/6～10/18	12/6～12/20	2/25～3/28	6/13～6/27	1/28, 3/31, 5/16～5/20
茨 木 市	9/3～9/24	12/5～12/18	3/4～3/28	6/11～6/23	2/5～2/7
八 尾 市	9/9～10/23	11/29～12/19	2/21～3/27	6/12～7/4	1/22～1/23, 5/20
泉 佐 野 市	9/2～9/25	12/2～12/19	3/3～3/21	6/6～6/26	5/19～5/23
富 田 林 市	8/28～9/26	12/2～12/20	2/25～3/24	6/3～6/23	5/14
寝 屋 川 市	8/28～9/24	12/3～12/19	2/25～3/25	6/16～7/9	1/8, 5/14～5/16, 7/14
河 内 長 野 市	8/30～9/25	12/2～12/19	2/28～3/26	6/2～6/25	
松 原 市	9/10～10/4	11/29～12/19	2/26～3/26	6/17～7/7	8/26～8/27
大 東 市	9/2～9/27	11/25～12/18	2/25～3/24	6/2～6/25	10/10, 1/22, 5/12
和 泉 市	10/1～10/31	11/29～12/19	2/18～3/25	6/30～7/18	
箕 面 市	9/6～10/28	12/2～12/24	2/20～3/26	6/5～6/25	
柏 原 市	9/3～10/2	11/26～12/20	2/13～3/10	5/29～6/30	4/24
羽 曳 野 市	8/30～10/1	11/29～12/23	2/25～3/28	6/5～6/30	1/30
門 真 市	9/5～9/24	12/2～12/17	2/25～3/21	6/6～6/23	5/13～5/14
摂 津 市	10/25～11/14	12/6～12/20	2/17～3/26	6/12～6/27	
高 石 市	9/11～9/26	11/29～12/6	2/21～3/7	6/12～6/19	5/14
藤 井 寺 市	9/3～9/26	11/29～12/24	2/21～3/27	6/10～7/3	5/16
東 大 阪 市	9/9～10/2	12/2～12/23	2/28～3/27	6/9～6/24	11/11
泉 南 市	8/28～9/18	12/6～12/20	3/5～3/27	6/10～6/24	11/11～11/12
四 條 畷 市	9/2～9/18	12/2～12/17	2/25～3/25	5/16; 6/2～6/18	10/22, 11/8, 1/28, 7/18
交 野 市	9/2～10/2	11/28～12/23	2/21～3/27	6/2～6/25	
大 阪 狭 山 市	9/2～9/30	11/28～12/19	2/26～3/26	5/29～6/24	10/16, 2/3, 4/30, 5/14
阪 南 市	9/3～9/26	12/3～12/20	3/4～3/21	6/10～6/25	10/9
島 本 町	9/3～9/30	12/13～12/16	2/27～3/17	6/23～6/25	1/16
豊 能 町	9/2～9/19	12/2～12/12	3/4～3/25	6/2～6/12	10/22, 2/10, 6/25, 7/24
能 勢 町	9/10～9/15	12/10～12/16	3/4～3/21	6/16～6/23	11/8, 11/26, 2/3, 5/12
忠 岡 町	9/4～10/1	12/4～12/20	2/27～3/25	6/26～7/15	5/29
熊 取 町	9/4～9/27	12/4～12/17	3/5～3/27	6/11～6/26	5/15
田 尻 町	9/5～9/27	12/5～12/20	3/6～3/26	6/5～6/20	5/9, 8/8
岬 町	9/3～9/26	12/3～12/24	3/4～3/26	6/4～6/27	5/8
太 子 町	9/2～9/20	11/29～12/19	2/28～3/21	5/30～6/19	10/31
河 南 町	9/3～9/22	12/3～12/18	3/4～3/25	6/3～6/18	1/31, 7/10
千 早 赤 阪 村	9/5～9/20	11/29～12/19	3/4～3/19	6/18～6/27	1/15, 2/5, 5/13

※枚方市、河内長野市、大東市、東大田市、四條畷市、大阪狭山市、島本町、豊能町、能勢町、田尻町、河南町においては通年議会を導入しており、会期については従来の定例会又は臨時会に合わせて分類。

(4)市町村総合計画等の策定状況

(令和7年11月1日現在)

区 分 市町村名	基本構想	基本(長期)計画	実 施 計 画		まち・ひと・しごと創生総合戦略	
	期 間 (年 度)	期 間 (年 度)	策定有無 または (年 度)	ローリング システム	期 間 (年 度)	総合計画 との一本化
大 阪 市	H17 ～	—	—	—	R6 ～ R10	—
堺 市	—	R3 ～ R7	—	—	R3 ～ R7	○
岸 和 田 市	R5 ～ R16	R5 ～ R8	—	—	R5 ～ R8	○
豊 中 市	H30 ～ R9	R5 ～ R9	R5 ～ R9	—	R5 ～ R9	○
池 田 市	R5 ～ R14	R5 ～ R9	—	—	R7 ～ R11	—
吹 田 市	R1 ～ R10	R1 ～ R10	R7 ～ R11	○	R6 ～ R10	—
泉 大 津 市	R7 ～ R16	R7 ～ R11	—	—	R7 ～ R11	○
高 槻 市	R3 ～ R12	R3 ～ R12	R7 ～ R9	○	R7 ～ R9	—
貝 塚 市	H28 ～ R7	H28 ～ R7	—	—	R2 ～ R8	—
守 口 市	R3 ～ R12	R3 ～ R7	R7	—	R3 ～ R7	—
枚 方 市	H28 ～	H28 ～ R9	R6 ～ R9	○	R6 ～ R9	—
茨 木 市	R7 ～ R16	R7 ～ R11	R7 ～ R11	○	R7 ～ R11	○
八 尾 市	R3 ～ R10	R7 ～ R10	R7 ～ R10	○	R3 ～ R10	—
泉 佐 野 市	R1 ～ R10	R6 ～ R10	—	—	R3 ～ R7	—
富 田 林 市	H29 ～ R8	H29 ～ R8	R7 ～ R9	○	R3 ～ R8	—
寝 屋 川 市	R3 ～ R9	R3 ～ R9	R3 ～ R9	—	R3 ～ R9	○
河 内 長 野 市	H28 ～ R7	R3 ～ R7	R7 ～ R9	○	R3 ～ R7	—
松 原 市	R1 ～ R8	R1 ～ R8	R4 ～ R7	○	R3 ～ R8	—
大 東 市	R3 ～ R12	—	—	—	R3 ～ R7	○
和 泉 市	H28 ～ R7	H28 ～ R7	R7	—	R3 ～ R7	—
箕 面 市	—	—	—	—	R7 ～ R10	—
柏 原 市	R3 ～ R12	R3 ～ R7	—	—	R3 ～ R7	—
羽 曳 野 市	H28 ～ R7	R3 ～ R7	R7	○	R5 ～ R7	—
門 真 市	R2 ～ R11	R2 ～ R11	R2 ～ R11	○	R2 ～ R11	○
摂 津 市	H23 ～ R8	R3 ～ R8	—	—	R3 ～ R8	○
高 石 市	R3 ～ R12	R3 ～ R12	R3 ～ R12	○	R7 ～ R11	—
藤 井 寺 市	R6 ～ R13	R6 ～ R13	R6 ～ R8	○	R6 ～ R13	○
東 大 阪 市	R3 ～ R12	R3 ～ R12	R6 ～ R9	—	R6 ～ R9	—
泉 南 市	R5 ～ R14	R5 ～ R14	R5 ～ R7	○	R2 ～ R7	—
四 條 畷 市	H28 ～ R32	H28 ～ R32	—	—	R5 ～ R9	—
交 野 市	R5 ～ R16	R5 ～ R8	R7	—	R5 ～ R8	○
大 阪 狭 山 市	R3 ～ R12	R3 ～ R12	R7 ～ R9	○	R3 ～ R7	—
阪 南 市	R4 ～ R15	R4 ～ R7	R4 ～ R7	○	R7 ～ R11	—
島 本 町	R2 ～ R11	R2 ～ R11	—	—	R2 ～ R7	—
豊 能 町	R4 ～ R13	R4 ～ R8	—	—	R5 ～ R9	—
能 勢 町	R4 ～ R13	R4 ～ R13	—	—	R4 ～ R8	○
忠 岡 町	R3 ～ R12	R3 ～ R12	R7	—	R3 ～ R7	○
熊 取 町	H30 ～ R9	H30 ～ R9	R6 ～ R9	○	R7 ～ R11	—
田 尻 町	R2 ～ R11	R2 ～ R11	—	—	R2 ～ R8	—
岬 町	R3 ～ R12	R3 ～ R12	R7 ～ R9	○	R6 ～ R12	—
太 子 町	H28 ～ R7	R3 ～ R7	R5 ～ R7	—	R3 ～ R7	○
河 南 町	R3 ～ R7	R3 ～ R7	—	—	R3 ～ R7	○
千 早 赤 阪 村	R4 ～ R11	—	R5 ～ R7	○	R4 ～ R11	○

(5)連携協約・協議会・一部事務組合・広域連合・事務委託・機関等の共同設置の現況

①連携協約（地方自治法第252条の2の規定に基づくもの）

（令和7年9月1日現在）

区 分	連携協約の名称	主な事務の内容	締結団体	締結年月日
府・市町村 相互間	大阪府及び大阪市の 港湾及び海岸の管理 に係る連携協約	港湾	大阪府、大阪市	H28.12. 1
市町村 相互間	茨木市及び摂津市に おける循環型社会の 形成に係る連携協約	ごみ処理	茨木市、摂津市	R 1.12.23
市町村 相互間	堺市及び泉大津市に おけるはしご付消防 自動車の共同運用に 係る連携協約	はしご付消防自動車の 共同運用	堺市、泉大津市	R 5. 7.21

②協議会（地方自治法第252条の2の2の規定に基づくもの）

（令和7年9月1日現在）

名 称	設置年月日	構 成 団 体	事 務 の 内 容	事 務 所 所 在 地
全国自治宝くじ事務協議会	S30. 4. 1	大阪府ほか46都道府県、大阪市ほか19指定都市	当せん金付証券の発売に関する事務の共同管理及び執行	東京都新宿区西新宿2丁目（東京都庁内）
近畿宝くじ事務協議会	S30. 4. 1	京都府、京都市、大阪府、大阪市、堺市、兵庫県、神戸市、滋賀県、奈良県、和歌山県	当せん金付証券の発売に関する事務の共同管理及び執行	会長の属する地方公共団体の事務所内
住之江ボートレース 施 行 者 協 議 会	S46. 3. 1	大阪府都市ボートレース企業団、箕面市	トータリゼータシステムの管理運営	大阪市住之江区泉1丁目1番71号（住之江競走場内）
北河内夜間救急 セ ン タ ー 協 議 会	S55. 7. 1	守口市、門真市、寝屋川市、枚方市、大東市、交野市、四條畷市	夜間急病患者の診療に関する事務の共同処理	枚方市大垣内町2丁目1番20号（枚方市役所内）
北河内二次救急 医 療 協 議 会	H12. 4. 1	守口市、門真市、寝屋川市、枚方市、大東市、交野市、四條畷市	二次救急医療に関する事務の共同管理及び執行	枚方市大垣内町2丁目1番20号（枚方市役所内）
泉州北部小児初期 救 急 医 療 協 議 会	H18. 4. 1	岸和田市、高石市、和泉市、泉大津市、貝塚市、忠岡町	小児初期救急医療に関する事務の共同管理及び執行	岸和田市別所町3丁目12番1号（岸和田市立保健センター内）
大阪府豊能地区 教 職 員 人 事 協 議 会	H24. 4. 1	豊中市、池田市、箕面市、豊能町、能勢町	府費負担教職員の人事行政に関する事務の一部の共同管理及び執行	豊中市中桜塚3丁目1番1号（豊中市役所内）
岸和田市忠岡町 消防指令事務協議会	R 2.10. 1	岸和田市、忠岡町	災害通報の受信、出場指令、通信統制、情報の収集伝達等に関する事務の共同処理及び執行	岸和田市上松町3丁目7番21号（岸和田市消防本部内）
豊中市・吹田市・池田市・ 箕面市・摂津市消防 通信指令事務協議会	R 3. 2. 1	豊中市・吹田市・池田市・箕面市・摂津市	災害通報の受信、出場指令、通信統制、情報の収集伝達等に関する事務の共同処理及び執行	吹田市佐竹台1丁目6番3号（吹田市総合防災センター内）
高槻市島本町消防 指 令 事 務 協 議 会	R 4.10. 4	高槻市・島本町	災害通報の受信、出場指令、通信統制、情報の収集伝達等に関する事務の共同処理及び執行	高槻市桃園町4番30号（高槻市消防本部内）

③一部事務組合

(令和7年9月1日現在)

区分	組合名・管理者	設立年月日	構成市町村	共同処理する事務	事務所等の所在地・連絡先
水	恩智川水防事務組合 東大阪市長	S34. 5. 1	八尾市、東大阪市	水防事務	〒581-0005 八尾市荘内町2丁目1番36号 (中河内府民センタービル内) 072-994-1515
	淀川左岸水防事務組合 ●大阪市長	S33.12. 1	大阪市、枚方市、寝屋川市、守口市、大東市、東大阪市、門真市、四條畷市	水防事務	〒573-0051 枚方市三矢町6番11号 072-841-2310
	大和川右岸水防事務組合 ●大阪市長	S33.12. 1	大阪市、八尾市、東大阪市、柏原市、松原市、藤井寺市	水防事務	〒558-0032 大阪市住吉区遠里小野7丁目8番18号 06-6694-0271
	淀川右岸水防事務組合 ●大阪市長	S35. 2.15	大阪市、高槻市、茨木市、吹田市、豊中市、摂津市、島本町	水防事務	〒532-0025 大阪市淀川区新北野1丁目11番11号 06-6302-8721
消防	守口市門真市消防組合 守口市長	S23. 3. 7	守口市、門真市	消防事務（消防団に関する事務を除く。）保安関係事務（火薬類・高圧ガス・液化石油ガス）	〒571-0045 門真市殿島町7番1号 06-6906-1122
	枚方寝屋川消防組合 ●枚方市長	S23. 3. 7	枚方市、寝屋川市	消防事務（消防団に関する事務のうち、関係市で協議して定める事務を除く。）保安関係事務（火薬類・高圧ガス・液化石油ガス）	〒573-1191 枚方市新町1丁目7番11号 072-852-9903
	大阪南消防組合 柏原市長	S38. 9.27	富田林市、河内長野市、柏原市、羽曳野市、藤井寺市、太子町、河南町、千早赤阪村	消防事務（消防団及び水利施設に関する事務を除く。）保安関係事務（火薬類・高圧ガス・液化石油ガス）	〒583-0015 藤井寺市青山3丁目613番地の8 072-958-9925
	泉州南消防組合 阪南市長	H24.11.14	泉佐野市、泉南市、阪南市、熊取町、田尻町、岬町	消防事務（消防団及び水利施設に関する事務を除く。）保安関係事務（火薬類・高圧ガス・液化石油ガス）	〒598-0048 泉佐野市りんくう往来北1番地の20 072-469-0119
	大東四條畷消防組合 大東市長	H25.11. 1	大東市、四條畷市	消防事務（消防団及び水利施設に関する事務を除く。）保安関係事務（火薬類・高圧ガス・液化石油ガス）	〒574-0037 大東市新町13番35号 072-872-2341
水道	大阪広域水道企業団 堺市長	H22.11. 2	堺市、岸和田市、豊中市、池田市、吹田市、泉大津市、高槻市、貝塚市、守口市、枚方市、茨木市、八尾市、泉佐野市、富田林市、寝屋川市、河内長野市、松原市、大東市、和泉市、箕面市、柏原市、羽曳野市、門真市、摂津市、高石市、藤井寺市、東大阪市、泉南市、四條畷市、交野市、大阪狭山市、阪南市、島本町、豊能町、能勢町、忠岡町、熊取町、田尻町、岬町、太子町、河南町、千早赤阪村	水道用水供給事業 岸和田市・八尾市・富田林市・柏原市・高石市・藤井寺市・泉南市（四條畷市・大阪狭山市・阪南市・豊能町・能勢町・忠岡町・熊取町・田尻町・岬町・太子町・河南町・千早赤阪村に係る水道事業 市町村水道事業の個別業務（設計・工事）の受託、技術支援に関する事務 工業用水道事業	〒540-0012 大阪市中央区谷町2丁目3番12号 06-6944-6862
火葬場	八尾市柏原市火葬場組合 八尾市長	S32. 4. 1	八尾市、柏原市	火葬場、墓地に関する事務	〒581-0026 八尾市曙町2丁目1番地 八尾市立リサイクルセンター学習プラザ3階 072-992-2139
	泉大津市、和泉市墓地組合 ●泉大津市長	S26. 7.16	泉大津市、和泉市	共有墓地の管理	〒595-8686 泉大津市東雲町9番12号 (泉大津市役所内) (市民課) 0725-33-1131
	高石市泉大津市墓地組合 ●高石市長	S30. 1.18	高石市、泉大津市	火葬場、墓地に関する事務	〒592-8585 高石市加茂4丁目1番1号 (高石市役所内) (市民課) 072-275-6473
	飯盛霊園組合 四條畷市長	S40. 3.17	守口市、門真市、大東市、四條畷市	火葬場、墓地公園の管理、葬儀に関する事務	〒575-0012 四條畷市大字下田原448番地 0743-78-1195

区分	組合名・管理者	設立年月日	構成市町村	共同処理する事務	事務所等の所在地・連絡先
清	豊中市伊丹市クリーンランド 豊中市市長	S36. 3.20	豊中市、伊丹市（兵庫県）	ごみ処理施設の設置・管理	〒561-0806 豊中市原田西町2番1号 06-6841-5395
	泉北環境整備施設組合 和泉市長	S38. 2.1	泉大津市、和泉市、高石市	し尿、ごみ処理場の設置及び維持管理、王子川都市下水路の維持管理	〒592-0013 高石市取石6丁目9番40号 0725-46-0150
	柏羽藤環境事業組合 羽曳野市長	S39. 2.14	柏原市、羽曳野市、藤井寺市	し尿、ごみ処理場の設置、維持管理、運営、余熱利用施設の設置・管理運営	〒582-0027 柏原市円明町666番地 072-976-3333
	泉佐野市田尻町清掃施設組合 ●泉佐野市長	S40. 5.24	泉佐野市、田尻町	じん芥焼却場、し尿処理場の設置・管理・経営	〒598-0000 泉佐野市6780番地 072-464-5211
	東大阪市清掃施設組合 東大阪市長	S40.10. 4	東大阪市、大東市	ごみ処理施設の設置・管理	〒578-0921 東大阪市水走4丁目6番25号 072-962-6021
	四條畷市交野市清掃施設組合 四條畷市長	S41. 1.20	四條畷市、交野市	ごみ処理施設の設置・管理・運営	〒576-0004 大阪府交野市大字私市3029番地1 072-893-9955
	岸和田市貝塚市清掃施設組合 岸和田市長	S41. 9. 5	岸和田市、貝塚市	じん芥処理場の設置・管理、じん芥処理	〒596-0016 岸和田市岸之浦町1番地の2 072-436-5389
	南河内環境事業組合 富田林市長	S42.10.19	富田林市、河内長野市、大阪狭山市、河南町、太子町、千早赤阪村	処理場（ごみ、※し尿）の設置・維持・管理※河内長野市は除く。	〒584-0054 富田林市大字甘南備2345番地 0721-33-6584
	泉南清掃事務組合 泉南市長	S42.10.21	泉南市、阪南市	ごみ処理施設の設置・管理運営	〒599-0201 阪南市尾崎町532番地 072-484-0581
	豊能郡環境施設組合 豊能町長	S61. 4. 1	豊能町、能勢町	ごみ処理施設の維持管理・ごみ処理施設に起因する環境の汚染への対策等に関する事務	〒563-0219 豊能郡豊能町余野414番地の1 072-739-3004
掃	猪名川上流広域ごみ処理施設組合 ●川西市市長	H12. 8.11	豊能町、能勢町、川西市（兵庫県）、猪名川町（兵庫県）	ごみ処理施設、リサイクルプラザの建設・運営	〒666-0103 兵庫県川西市国崎字小路13番地 072-739-7201
	北河内4市リサイクル施設組合 寝屋川市長	H16. 6. 1	枚方市、寝屋川市、四條畷市、交野市	選別・圧縮梱包処理施設の設置・管理運営	〒572-0855 寝屋川市寝屋南一丁目7番1号 072-823-2038
	大阪広域環境施設組合 大阪市長	H26.11.25	大阪市、八尾市、松原市、守口市	ごみ処理施設の設置及び管理運営、最終処分	〒545-0052 大阪市阿倍野区阿倍野筋1丁目5番1号 あべのルナス12階 06-6630-3183
	枚方京田辺環境施設組合 京田辺市長	H28. 5.31	枚方市、京田辺市（京都府）	ごみ処理施設の設置	〒573-0112 枚方市大字尊延寺2949番地 072-896-1570
	藤井寺市柏原市学校給食組合 藤井寺市長	S45.12.25	藤井寺市、柏原市	給食調理場の設置・管理運営	〒583-0003 藤井寺市船橋町9番地の1 072-953-3761
	大阪府都市ボートレース企業団 池田市長	S27. 8.11	堺市、岸和田市、豊中市、東大阪市、池田市、吹田市、泉大津市、高槻市、貝塚市、守口市、枚方市、茨木市、八尾市、泉佐野市、富田林市、寝屋川市	モーターボート競走事業	〒559-0023 大阪市住之江区泉1丁目1番71号 06-6682-6230

●印…規約で特定の団体の長が管理者に規定されている一部事務組合

④広域連合

（令和7年9月1日現在）

区分	連合名・連合長	設立年月日	構 成 団 体	処理する事務	事務所等の所在地
後期高齢者医療	大阪府後期高齢者医療広域連合 東大阪市長	H19. 1.17	大阪府内全市町村	後期高齢者医療制度事務（関係市町村において行う事務を除く。）	〒540-0028 大阪府中央区常盤町1丁目3番8号 中央大通FNNビル8階 06-4790-2029
その他	関西広域連合 滋賀県知事	H22.12. 1	滋賀県、京都府、大阪府、兵庫県、奈良県、和歌山県、鳥取県、徳島県、京都市、大阪市、堺市、神戸市	広域防災、広域観光・文化・スポーツ振興、広域産業振興、広域医療、広域環境保全、資格試験・免許等に関する事業の実施、広域職員研修及びその他の広域にわたる政策の企画調整等	〒530-0005 大阪市北区中之島5丁目3番51号 大阪府立国際会議場11F 06-4803-5668

⑤事務委託（地方自治法第252条の14の規定に基づくもの）

（令和7年9月1日現在）

区 分		事 務 の 種 類	委 託 団 体	受 託 団 体	開始年月日	備考
府・市 町村 相互間	—	下水汚泥処理事務	守口市	大阪府	H15. 4. 1	
		下水汚泥処理事務	堺市	大阪府	H16. 3.31	
		下水汚泥処理事務	岸和田市	大阪府	H16. 3.31	
		児童自立支援施設に関する事務	堺市	大阪府	H18. 4. 1	
		大阪の成長及び発展に関する基本的な方針の策定及び進捗管理に関する事務	大阪市	大阪府	R 3. 6. 9	
		広域的な観点からのまちづくり等に係る都市計画に関する事務	大阪市	大阪府	R 3.11. 1	
市町村 相互間	数都道 府県に わたる もの	下水処理事務	八幡市	枚方市	S46.10.20	一部委託
		児童・生徒の就学事務	京都市	高槻市	S41. 4. 1	一部委託
		紙漕事業	箕面市	みどり市、青梅市、府中市、蒲郡市、常滑市、津市、尾崎市、伊丹市、倉敷市、下関市、周南市、鳴門市、丸亀市、北九州市、福岡市、戸屋町（福岡県）、唐津市、大村市	H17. 4. 1	全部委託
	市町村 相互間	休日診療事務	泉南市、阪南市、熊取町、田尻町、岬町	泉佐野市	S57. 4. 1	全部委託
			太子町、河南町、千早赤阪村	富田林市	S53. 6. 1	全部委託
		保育の実施	泉佐野市	貝塚市	H10. 7. 1	一部委託
		上水道施設の管理運営	大阪広域水道企業団	河内長野市	R 7. 4. 1	一部委託
		下水道の処理事務	東大阪市	大阪市	S39.11.26	一部委託
			和泉市	堺市	S60. 4. 1	一部委託
			泉大津市	高石市	H26. 4. 1	一部委託
			泉佐野市	貝塚市	H28. 4. 1	一部委託
		ごみ処理事務	熊取町	貝塚市	S47.10. 1	一部委託
			泉佐野市	貝塚市	H10. 7. 1	一部委託
			摂津市	茨木市	R 5. 4. 1	一部委託
		し尿処理事務	熊取町	貝塚市	S47.10. 1	一部委託
			泉佐野市	貝塚市	H10. 7. 1	一部委託
			島本町	高槻市	H29. 4. 1	一部委託
			熊取町	泉佐野市田尻町清掃施設組合	R 3. 4. 1	一部委託
			寝屋川市	交野市	R 6. 4. 1	一部委託
		児童・生徒の就学事務	堺市、大阪狭山市	大阪狭山市、堺市	S50. 4. 1	相互委託
			熊取町	貝塚市	S44. 4. 1	一部委託
			和泉市	堺市	S50. 4. 1	一部委託
	府内の もの		泉佐野市	貝塚市	H10. 7. 1	一部委託
		放課後児童健全育成事業事務	藤井寺市	八尾市	H23. 4. 1	一部委託
		消防事務	高石市	堺市	H20.10. 1	一部委託
			豊能町	箕面市	H28. 4. 1	一部委託
			能勢町	豊中市	H27. 4. 1	一部委託
			大阪狭山市	堺市	R 3. 4. 1	一部委託
			和泉市	堺市	R 6.12. 1	一部委託
		葬儀事務	泉佐野市	貝塚市	H10. 7. 1	一部委託
		再資源化事務	田尻町	泉佐野市	H22. 4. 1	全部委託
		大阪府から移譲される事務の一部	忠岡町	泉大津市	H23.10. 1	全部委託
			太子町、河南町、千早赤阪村	富田林市	H26.10. 1	全部委託
			島本町	高槻市	H27. 1. 5	全部委託
			泉南市、阪南市、熊取町、田尻町、岬町	泉佐野市	H28. 4. 1	全部委託
			豊能町	池田市	H29. 7. 1	全部委託
			能勢町	豊中市	H29.10. 1	全部委託
			田尻町	泉南市	H29.10. 1	全部委託
		火葬場事務	阪南市	泉南市	H31. 4. 1	全部委託
		排水設備工事指定業者に関する事務	太子町、河南町、千早赤阪村	富田林市	R 2. 4. 1	全部委託
		埋蔵文化財に係る事務	高石市	岸和田市	R 4. 4. 1	一部委託
		埋蔵文化財行政に関する事務	泉南市、阪南市、田尻町	泉佐野市	R 4. 4. 1	一部委託

⑥機関等の共同設置（地方自治法第252条の7の規定に基づくもの）（令和7年9月1日現在）

区分	機関等の名称	事務の種類	設置団体	設置年月日
府・市町村相互間	大阪府市都市魅力戦略推進会議	大阪府市の都市魅力の推進に関する事項の調査審議に関する事務	大阪府、大阪市	H24.11.20
	大阪府市地方独立行政法人大阪健康安全基盤研究所評価委員会	大阪府市が共同で設立する地方独立行政法人大阪健康安全基盤研究所評価委員会について、法の規定により意見申述等を行う事務	大阪府、大阪市	H25. 4. 1
	大阪府市文化振興会議	大阪府及び大阪府における文化振興計画の策定及び変更並びに芸術文化の振興に関する重要な施策についての調査審議に関する事務	大阪府、大阪市	H25. 4. 1
	副首都推進局	・副首都化に係る企画及び立案並びに推進並びにその総合調整に関する事務 ・公立大学法人大阪に関する事務	大阪府、大阪市	H28. 4. 1
	大阪府市地方独立行政法人大阪産業技術研究所評価委員会	大阪府市が共同で設立する地方独立行政法人大阪産業技術研究所について、法の規定により意見申述等を行う事務	大阪府、大阪市	H28.10.25
	IR推進局	特定複合観光施設の誘致の企画・立案並びに総合調整に関する事務	大阪府、大阪市	H29. 4. 1
	大阪府市公立大学法人大阪評価委員会	大阪府市が共同で設立する公立大学法人大阪について、法の規定により評価等を行う事務	大阪府、大阪市	H30. 4. 1
	大阪府市IR事業評価委員会	区域整備計画の実施の状況の評価に関する事項の調査審議に関する事務等	大阪府、大阪市	R 5. 9.29
	大阪港湾局	港湾及び海岸に関する事務	大阪府、大阪市	R 2.10. 1
	大阪都市計画局	・大阪府知事の権限に属する都市計画及びまちづくりに関する事務 ・うめきた地区、新大阪駅前地区、夢洲・洲洲地区、大阪城東部地区等における広域拠点開発に係る企画、調整及び推進に関する事務 ・大阪のまちづくりグランドデザインに係る企画、調整及び推進に関する事務	大阪府、大阪市	R 3.11. 1
	万博推進局	2025年日本国際博覧会の開催に関する事務	大阪府、大阪市	R 4. 1. 1
市町村相互間	池田市豊能町能勢町介護認定審査会	介護保険法に規定する審査判定業務	池田市、豊能町、能勢町	H11. 7. 1
	泉佐野市田尻町介護認定審査会	介護保険法に規定する審査判定業務	泉佐野市、田尻町	H11. 7. 1
	阪南市泉南市岬町介護認定審査会	介護保険法に規定する審査判定業務	阪南市、泉南市、岬町	H11. 7. 1
	河南町、太子町及び千早赤阪村介護認定審査会	介護保険法に規定する審査判定業務	河南町、太子町、千早赤阪村	H11. 6.25
	阪南市泉南市岬町障害者支援区分認定審査会	障害者総合支援法に規定する審査判定業務	阪南市、泉南市、岬町	H18. 4. 1
	泉佐野市田尻町障害者支援区分認定審査会	障害者総合支援法に規定する審査判定業務	泉佐野市、田尻町	H18. 4. 1
	池田市豊能町能勢町障害者給付認定審査会	障害者総合支援法に規定する審査判定業務	池田市、豊能町、能勢町	H18. 4. 1
	池田市箕面市豊能町能勢町共同処理センター	大阪府から移譲される事務の一部及び社会福祉法人の設立認可等に関する事務等	池田市、箕面市、豊能町、能勢町	H23.10. 1
	富田林市、河内長野市、大阪狭山市、太子町、河南町及び千早赤阪村広域まちづくり課及び広域福祉課	大阪府から移譲される事務の一部及び社会福祉法人の設立認可等に関する事務等	富田林市、河内長野市、大阪狭山市、太子町、河南町、千早赤阪村	H24. 1. 1
	富田林市、河内長野市、大阪狭山市、太子町、河南町及び千早赤阪村公害規制等広域担当職員	大阪府から移譲される事務の一部	富田林市、河内長野市、大阪狭山市、太子町、河南町、千早赤阪村	H24. 1. 1
	岸和田市泉大津市貝塚市和泉市高石市忠岡町広域事業者指導課	大阪府から移譲される事務の一部及び指定地域密着型介護サービス事業者の指定等に関する事務等	岸和田市、泉大津市、貝塚市、和泉市、高石市、忠岡町	H24. 4. 1
	富田林市、河内長野市、大阪狭山市、太子町、河南町及び千早赤阪村障害者支給判定審査会	障害者総合支援法に規定する審査判定業務	富田林市、河内長野市、大阪狭山市、太子町、河南町、千早赤阪村	H25. 4. 1
	泉佐野市、泉南市、阪南市、熊取町、田尻町、岬町広域福祉課	大阪府から移譲される事務の一部及び社会福祉法人の設立認可等に関する事務等	泉佐野市、泉南市、阪南市、熊取町、田尻町、岬町	H25. 4. 1
	南河内広域公平委員会	地方公務員法に規定する公平委員会の事務等	富田林市、河内長野市、大阪狭山市、太子町、河南町、千早赤阪村	H27. 4. 1
	泉南市、阪南市、田尻町、岬町広域まちづくり課	大阪府から移譲される事務の一部及び市街化区域に限る開発行為の許可等に関する事務等	泉南市、阪南市、田尻町、岬町	H29.10. 1

(6) 地方公営企業(地方独立行政法人を含む)及び土地開発公社の実施状況

①実施状況

(令和7年4月1日現在)

団 体 名	上 水 道	工 業 用 水 道	交 通 (自動車運送)	病 院	下 水 道							港 湾 整 備	市 場	と 畜 場	宅 造 (臨海土地造成)	宅 造 (その他)	駐 車 場	介 護 サ ー ビ ス	土 地 開 発 公 社
					公 共	流 域	特 定 環 境 保 全	農 業 集 落 排 水	漁 業 集 落 排 水	特 定 地 域 排 水	個 別 排 水								
大 阪 市	◎	◎		□	○							○	○ △		○		△	△	
堺 市	◎			□	◎														
岸 和 田 市				○	◎		◎	◎											
豊 中 市	◎			◎	◎	◎													
池 田 市	◎			◎	◎		◎										△		
吹 田 市	◎			□	○													△	
泉 大 津 市	◎			◎	○												△		
高 槻 市	◎		◎		○		○			○									☆
貝 塚 市	◎			◎	◎														
守 口 市	◎				◎														
枚 方 市	◎			◎	◎					◎							△		☆
茨 木 市	◎				○		○			○							△		☆
八 尾 市				◎	○														
泉 佐 野 市	◎			□	◎														☆
富 田 林 市					◎					◎									
寝 屋 川 市	◎				◎														
河 内 長 野 市	◎				◎		◎			◎						△			
松 原 市	◎				◎														☆
大 東 市	◎				◎					◎									
和 泉 市	◎			○	◎					◎									
箕 面 市	◎			◎	◎												△	△	☆
柏 原 市				◎	◎					◎									☆
羽 曳 野 市	◎				○									△					
門 真 市	◎				◎														
摂 津 市	◎				◎												△		☆
高 石 市					○														
藤 井 寺 市					○														
東 大 阪 市	◎			□	◎														
泉 南 市					○														
四 條 畷 市					○		○												
交 野 市	◎				○														☆
大 阪 狭 山 市					○														
阪 南 市				○	○														
島 本 町	◎				◎		◎												
豊 能 町					○		○				○								
能 勢 町					○		○	○											
忠 岡 町					○														
熊 取 町					◎														☆
田 尻 町					○														
岬 町					○				○										
太 子 町					○														
河 南 町					◎		◎												☆
千 早 赤 阪 村					○														
大阪広域水道企業団	◎	◎																	
合 計	25	2	1	16	43	1	10	2	1	8	1	1	2	1	1	1	7	3	11

(注) ◎…法(全部)適用企業、○…法一部(財務)適用企業、△…法非適用企業、□…地方独立行政法人

②現行上水道料金一覧

(令和7年9月1日現在)

区分 市町村名	現 行 料 金 適用年月日	基本料金 (円)	上水道料金 (メーター使用料を含む)		料金体系
			10㎡ (円)	20㎡ (円)	
大 阪 市	H27.10. 1	0 ㎡まで 935	1,045	2,112	用途別
堺 市	R 1.12. 1	0 ㎡まで 715	1,122	2,464	口径別
岸 和 田 市	R 6. 4. 1	0 ㎡まで 781	1,419	3,157	併 用
豊 中 市	R 7. 2. 1	0 ㎡まで 1,089	1,353	2,838	併 用
池 田 市	R 6. 1. 1	8 ㎡まで 880	1,045	2,750	併 用
吹 田 市	R 2. 4. 1	6 ㎡まで 990	1,166	2,706	口径別
泉 大 津 市	H24. 4. 1	0 ㎡まで 466	968	3,113	用途別
高 槻 市	H30. 7. 1	0 ㎡まで 759	935	2,420	口径別
貝 塚 市	H14. 4. 1	10 ㎡まで 1,034	1,034	2,409	併 用
守 口 市	H22. 8. 1	8 ㎡まで 810	1,098	2,572	用途別
枚 方 市	R 3. 4. 1	0 ㎡まで 726	992	2,290	併 用
茨 木 市	H22.10. 1	0 ㎡まで 550	1,155	2,035	併 用
八 尾 市	H22.10. 1	0 ㎡まで 660	1,034	2,772	併 用
泉 佐 野 市	H21. 4. 1	0 ㎡まで 550	1,166	2,926	併 用
富 田 林 市	R 3.10. 1	8 ㎡まで 796	1,133	2,816	併 用
寝 屋 川 市	H23.10. 1	10 ㎡まで 1,060	1,060	2,600	用途別
河 内 長 野 市	H20. 4. 1	0 ㎡まで 720	1,127	2,975	口径別
松 原 市	H26. 4. 1	6 ㎡まで 726	1,230	3,067	用途別
大 東 市	H22.10. 1	10 ㎡まで 990	1,042	2,582	用途別
和 泉 市	H26. 4. 1	0 ㎡まで 550	1,056	2,574	併 用
箕 面 市	H30. 7. 1	8 ㎡まで 754	1,059	2,907	用途別
柏 原 市	H15. 8. 1	5 ㎡まで 704	1,028	2,678	用途別
羽 曳 野 市	H26.10. 1	8 ㎡まで 698	984	2,744	用途別
門 真 市	R 3. 1. 1	10 ㎡まで 985	985	2,723	用途別
摂 津 市	H22.10. 1	6 ㎡まで 748	1,183	2,778	併 用
高 石 市	H22. 4. 1	0 ㎡まで 500	1,250	2,845	用途別
藤 井 寺 市	R 2.10. 1	8 ㎡まで 968	1,034	3,278	用途別
東 大 阪 市	H23. 3. 1	7 ㎡まで 668	992	2,598	用途別
泉 南 市	H30.10. 1	0 ㎡まで 908	1,697	3,204	併 用
四 條 畷 市	H22.10. 1	5 ㎡まで 805	1,130	2,923	用途別
交 野 市	R 6. 4. 1	8 ㎡まで 998	1,379	3,227	併 用
大 阪 狭 山 市	H22. 7. 1	10 ㎡まで 946	946	2,706	用途別
阪 南 市	H29. 4. 1	8 ㎡まで 1,016	1,367	3,122	用途別
島 本 町	H22.12. 1	0 ㎡まで 726	1,386	2,926	併 用
豊 能 町	R 5. 4. 1	0 ㎡まで 1,380	2,975	4,955	口径別
能 勢 町	R 6. 4. 1	0 ㎡まで 1,380	2,975	4,955	口径別
忠 岡 町	H25.10. 1	8 ㎡まで 902	1,397	3,047	用途別
熊 取 町	R 4. 4. 1	0 ㎡まで 550	1,320	3,090	併 用
田 尻 町	H17. 4. 1	8 ㎡まで 880	1,320	3,070	用途別
岬 町	H19. 5. 1	6 ㎡まで 910	1,720	3,810	用途別
太 子 町	H22.10. 1	0 ㎡まで 418	1,672	3,190	用途別
河 南 町	R 4. 4. 1	0 ㎡まで 489	1,677	3,525	併 用
千 早 赤 阪 村	R 4. 4. 1	0 ㎡まで 1,298	2,398	4,433	口径別
※ 都 市 平 均	—	—	1,131	2,785	—
町 村 平 均	—	—	1,884	3,700	—
※ 市 町 村 平 均	—	—	1,314	3,008	—
府 内 平 均	—	—	1,304	2,975	—

(注) 現行料金適用年月日は、消費税及び地方消費税 (以下、消費税等という。) の転嫁のみの改定を反映していない。

各料金は、消費税等を含む。(メーター使用料については口径13㍓とする。)

基本料金には、メーター使用料は含まない。

平均料金は、単純平均である。

※は大阪市・堺市を除く。

③現行下水道料金一覧

(令和7年9月1日現在)

区 分		現行料金 (円)			
市 町 村 名	実施年月日	20㎡	100㎡	1,000㎡	基 本 料 金
大 阪 市	H13. 6. 1	1,276	11,000	177,430	10 ㎡まで 605
堺 市	H29.10. 1	2,821	24,491	369,891	0 ㎡まで 731
岸 和 田 市	H24. 4. 1	2,871	25,421	339,251	10 ㎡まで 1,155
岸和田市 (特環)	H24. 4. 1	2,871	25,421	339,251	10 ㎡まで 1,155
岸和田市 (農集)	H24. 4. 1	2,871	25,421	339,251	10 ㎡まで 1,155
豊 中 市	R 7. 2. 1	1,739	11,738	177,068	0 ㎡まで 650
池 田 市	R 6. 1. 1	1,634	15,318	232,348	8 ㎡まで 594
池田市 (特環)	R 6. 1. 1	1,634	15,318	232,348	8 ㎡まで 594
吹 田 市	H16. 3. 1	1,609	13,170	179,050	10 ㎡まで 751
泉 大 津 市	H24. 4. 1	2,877	19,949	307,489	0 ㎡まで 397
高 槻 市	H 9. 6. 1	1,965	18,432	246,022	10 ㎡まで 843
高槻市 (特環)	H 9. 6. 1	1,965	18,432	246,022	10 ㎡まで 843
貝 塚 市	H30. 4. 1	2,110	17,235	262,095	10 ㎡まで 933
守 口 市	H13. 9. 1	2,055	16,784	314,774	8 ㎡まで 696
枚 方 市	R 3. 4. 1	2,618	22,649	326,689	0 ㎡まで 844
茨 木 市	H29. 4. 1	2,035	17,050	231,440	0 ㎡まで 550
茨木市 (特環)	H29. 4. 1	2,035	17,050	231,440	0 ㎡まで 550
八 尾 市	H28. 8. 1	2,563	20,053	274,428	0 ㎡まで 495
泉 佐 野 市	H21. 4. 1	2,530	19,976	278,696	0 ㎡まで 495
富 田 市	H25.10. 1	2,382	20,246	267,746	8 ㎡まで 825
寝 屋 川 市	H21. 4. 1	2,406	20,281	298,911	8 ㎡まで 717
河 内 長 野 市	H31. 4. 1	2,796	22,475	302,645	0 ㎡まで 673
河内長野市 (特環)	H31. 4. 1	2,796	22,475	302,645	0 ㎡まで 673
松 原 市	H26. 4. 1	2,868	23,724	359,884	6 ㎡まで 778
大 東 市	H29. 4. 1	1,970	16,721	253,771	10 ㎡まで 826
和 泉 市	H30. 4. 1	2,530	17,061	258,511	0 ㎡まで 572
箕 面 市	H28. 4. 1	1,863	13,941	213,921	8 ㎡まで 635
柏 原 市	H26.10. 1	2,805	22,484	309,364	5 ㎡まで 687
羽 曳 野 市	R 5. 4. 1	2,780	22,426	333,506	8 ㎡まで 959
門 真 市	R 3. 1. 1	2,420	19,712	270,182	10 ㎡まで 1,001
摂 津 市	H19.10. 1	2,299	17,710	226,160	6 ㎡まで 627
高 石 市	R 1.10. 1	2,755	21,400	338,640	0 ㎡まで 357
藤 井 寺 市	R 2.10. 1	2,857	23,373	345,353	8 ㎡まで 1,016
東 大 阪 市	H16.10. 1	2,087	19,973	285,623	7 ㎡まで 631
泉 南 市	H27.10. 1	2,830	21,629	353,169	0 ㎡まで 522
四 條 畷 市	H17. 4. 1	2,206	18,184	296,154	5 ㎡まで 610
四條畷市 (特環)	H17. 4. 1	2,206	18,184	296,154	5 ㎡まで 610
交 野 市	H21. 4. 1	2,607	27,412	382,712	8 ㎡まで 924
大 阪 狭 山 市	R 7. 4. 1	2,745	22,721	333,581	0 ㎡まで 990
阪 南 市	R 1.10. 1	2,876	19,508	278,998	8 ㎡まで 993
島 本 町	H22.12. 1	2,024	14,344	207,944	8 ㎡まで 572
島本町 (特環)	H22.12. 1	2,024	14,344	207,944	8 ㎡まで 572
豊 能 町	H27. 4. 1	2,530	17,600	265,100	0 ㎡まで 1,320
豊能町 (特環)	H27. 4. 1	2,530	17,600	265,100	0 ㎡まで 1,320
能 勢 町	H12.12.28	2,313	17,867	225,767	10 ㎡まで 1,048
能勢町 (特環)	H12.12.28	2,313	17,867	225,767	10 ㎡まで 1,048
能勢町 (農集)	H 9. 6.30	2,313	17,867	225,767	10 ㎡まで 1,048
忠 岡 町	H21. 4. 1	2,535	17,242	261,552	0 ㎡まで 346
熊 取 町	R 6. 4. 1	2,810	22,490	316,190	0 ㎡まで 710
田 尻 町	H21. 4. 1	1,830	13,330	205,610	8 ㎡まで 700
岬 町	H19. 4. 1	1,990	15,770	266,240	6 ㎡まで 450
岬町 (漁集)	H19. 4. 1	1,990	15,770	266,240	6 ㎡まで 450
太 子 町	H22.10. 1	2,570	17,541	284,126	0 ㎡まで 293
河 南 町	H 5. 6.17	1,826	12,496	184,646	0 ㎡まで 286
河南町 (特環)	H 5. 6.17	1,826	12,496	184,646	0 ㎡まで 286
千 早 赤 阪 村	H18. 4. 1	2,442	17,787	243,287	0 ㎡まで 352
※ 都 市 平 均	—	2,396	19,765	285,929	—
町 村 平 均	—	2,242	16,401	239,745	—
※ 市 町 村 平 均	—	2,351	18,768	272,245	—
府 内 平 均	—	2,299	18,403	267,518	—

(注) 実施年月日は、消費税及び地方消費税 (以下、消費税等という。) の転嫁のみの改定を反映していない。

各料金は、消費税等を含む。

20㎡は家庭用、100㎡、1,000㎡は業務用

料金体系が異なる個別排水事業、特定地域生活排水事業は除外
平均料金は、単純平均である。

※は大阪市・堺市を除く。

(7) 令和 7 年度普通交付税算定結果一覧

(単位：千円)

	市町村名	基準財政需要額 (錯誤を含む) (A)	基準財政収入額 (錯誤を含む) (B)	交付基準額 (A) - (B)	交付決定額 (C)	臨時財政対策債 発行可能額 (D)	合計 (C) + (D)
	大 阪 市	736,039,421	708,864,398	27,175,023	26,788,250		26,788,250
	堺 市	209,971,501	148,219,799	61,751,702	61,641,367		61,641,367
	岸 和 田 市	38,995,618	23,953,815	15,041,803	15,021,312		15,021,312
	豊 中 市	78,320,404	64,531,357	13,789,047	13,747,891		13,747,891
	池 田 市	20,312,989	14,630,331	5,682,658	5,671,984		5,671,984
	吹 田 市	66,615,080	63,108,583	3,506,497	3,471,492		3,471,492
	泉 大 津 市	15,757,946	10,781,740	4,976,206	4,967,926		4,967,926
	高 槻 市	63,574,396	47,303,023	16,271,373	16,237,966		16,237,966
	貝 塚 市	17,077,004	10,766,549	6,310,455	6,301,481		6,301,481
	守 口 市	29,000,647	20,400,338	8,600,309	8,585,070		8,585,070
	枚 方 市	71,180,976	53,164,881	18,016,095	17,978,691		17,978,691
	茨 木 市	46,504,242	45,846,764	657,478	633,041		633,041
	八 尾 市	53,908,039	36,620,834	17,287,205	17,258,878		17,258,878
	泉 佐 野 市	20,355,796	17,506,278	2,849,518	2,838,821		2,838,821
	富 田 林 市	21,685,009	12,909,675	8,775,334	8,763,939		8,763,939
	寝 屋 川 市	44,226,733	27,232,834	16,993,899	16,970,659		16,970,659
	河 内 長 野 市	19,922,957	11,218,598	8,704,359	8,693,890		8,693,890
	松 原 市	24,037,356	14,249,505	9,787,851	9,775,220		9,775,220
	大 東 市	22,240,688	15,299,562	6,941,126	6,929,439		6,929,439
	和 泉 市	33,548,753	22,939,561	10,609,192	10,591,563		10,591,563
	箕 面 市	25,141,911	23,296,616	1,845,295	1,832,083		1,832,083
	柏 原 市	14,328,579	8,191,779	6,136,800	6,129,271		6,129,271
	羽 曳 野 市	22,185,947	12,342,283	9,843,664	9,832,006		9,832,006
	門 真 市	24,886,604	17,761,131	7,125,473	7,112,396		7,112,396
	摂 津 市	16,636,207	16,078,623	557,584	548,842		548,842
	高 石 市	12,061,355	9,158,283	2,903,072	2,896,734		2,896,734
	藤 井 寺 市	13,190,236	7,889,888	5,300,348	5,293,417		5,293,417
	東 大 阪 市	98,843,028	71,547,177	27,295,851	27,243,911		27,243,911
	泉 南 市	12,367,204	8,188,772	4,178,432	4,171,933		4,171,933
	四 條 畷 市	11,266,856	6,627,594	4,639,262	4,633,342		4,633,342
	交 野 市	14,486,840	9,899,268	4,587,572	4,579,959		4,579,959
	大 阪 狭 山 市	11,459,560	7,369,611	4,089,949	4,083,927		4,083,927
	阪 南 市	10,236,619	5,334,502	4,902,117	4,896,738		4,896,738
	島 本 町	6,974,744	4,871,002	2,103,742	2,100,077		2,100,077
	豊 能 町	4,752,588	1,800,347	2,952,241	2,949,744		2,949,744
	能 勢 町	3,599,369	1,131,883	2,467,486	2,465,595		2,465,595
	忠 岡 町	4,178,762	2,194,812	1,983,950	1,981,754		1,981,754
	熊 取 町	8,574,383	4,658,055	3,916,328	3,911,822		3,911,822
超	田 尻 町	2,589,350	3,456,661	△ 867,311	—		—
	岬 町	4,134,752	1,803,277	2,331,475	2,329,302		2,329,302
	太 子 町	3,127,608	1,445,615	1,681,993	1,680,350		1,680,350
	河 南 町	4,003,898	1,790,127	2,213,771	2,211,667		2,211,667
	千 早 赤 阪 村	2,252,703	544,207	1,708,496	1,707,312		1,707,312
※	都 市 計	974,355,579	716,149,755	258,205,824	257,693,822		257,693,822
	町 村 計	44,188,157	23,695,986	21,359,482	21,337,623		21,337,623
※	市 町 村 計	1,018,543,736	739,845,741	279,565,306	279,031,445		279,031,445
府	計	1,964,554,658	1,596,929,938	368,492,031	367,461,062		367,461,062

超＝令和 7 年度財源超過団体

交付基準額合計は、不交付団体を除く

※は大阪市・堺市を除く

(単位：千円)

市町村名	標準財政規模	【参考】 臨時財政対策債を除いた 標準財政規模	財 政 力 指 数			
			単 年 度		3 カ年平均	
			令和 7 年度	令和 6 年度	令和 7 年度	令和 6 年度
大 阪 市	929,023,489		0.966	0.938	0.947	0.935
堺 市	247,299,015		0.706	0.722	0.727	0.747
岸 和 田 市	45,380,588		0.614	0.596	0.608	0.607
豊 中 市	97,352,412		0.825	0.835	0.836	0.847
池 田 市	24,438,213		0.720	0.736	0.736	0.759
吹 田 市	85,422,647		0.947	0.942	0.948	0.950
泉 大 津 市	18,703,049		0.680	0.673	0.682	0.687
高 槻 市	76,640,201		0.744	0.737	0.744	0.750
貝 塚 市	19,933,990		0.631	0.615	0.626	0.628
守 口 市	34,589,175		0.704	0.678	0.688	0.679
枚 方 市	85,730,031		0.747	0.734	0.747	0.751
茨 木 市	59,628,984		0.986	0.969	0.978	0.975
八 尾 市	64,050,173		0.679	0.670	0.681	0.688
泉 佐 野 市	25,317,319		0.860	0.833	0.840	0.838
富 田 林 市	25,155,808		0.594	0.587	0.594	0.598
寝 屋 川 市	51,389,759		0.616	0.606	0.614	0.620
河 内 長 野 市	22,817,162		0.563	0.558	0.563	0.566
松 原 市	27,750,401		0.591	0.580	0.584	0.578
大 東 市	26,404,967		0.690	0.673	0.686	0.691
和 泉 市	39,696,750		0.684	0.681	0.687	0.694
箕 面 市	32,255,120		0.927	0.894	0.902	0.888
柏 原 市	16,476,570		0.572	0.574	0.578	0.586
羽 曳 野 市	25,390,826		0.557	0.553	0.558	0.557
門 真 市	29,772,425		0.714	0.671	0.681	0.664
摂 津 市	21,223,060		0.966	0.955	0.953	0.938
高 石 市	14,663,270		0.759	0.748	0.763	0.766
藤 井 寺 市	15,331,929		0.598	0.583	0.593	0.593
東 大 阪 市	118,623,448		0.724	0.717	0.726	0.730
泉 南 市	14,567,074		0.662	0.655	0.665	0.670
四 條 畷 市	13,026,270		0.588	0.568	0.576	0.571
交 野 市	17,145,009		0.683	0.665	0.675	0.673
大 阪 狭 山 市	13,503,333		0.642	0.626	0.637	0.637
阪 南 市	11,574,284		0.518	0.506	0.514	0.512
島 本 町	8,339,818		0.701	0.706	0.689	0.686
豊 能 町	5,190,179		0.379	0.382	0.384	0.392
能 勢 町	3,879,691		0.314	0.319	0.321	0.329
忠 岡 町	4,763,073		0.525	0.520	0.526	0.531
熊 取 町	9,760,159		0.544	0.537	0.545	0.549
田 尻 町	4,520,918		1.335	1.337	1.307	1.275
岬 町	4,608,046		0.436	0.430	0.440	0.446
太 子 町	3,497,118		0.444	0.439	0.446	0.444
河 南 町	4,464,727		0.447	0.413	0.425	0.415
千 早 赤 阪 村	2,381,922		0.242	0.236	0.242	0.243
※ 都 市 計	1,173,954,247		0.735	0.724	0.732	0.734
町 村 計	51,405,651		0.535	0.530	0.531	0.531
※ 市 町 村 計	1,225,359,898		0.726	0.716	0.723	0.725
府 計	2,401,682,402		0.814	0.800	0.808	0.806

(注) 令和 7 年度普通交付税算定結果に基づく数値で、3 カ年平均は当該年度を含む過去 3 カ年の単純平均である。

令和 6 年度の財政力指数は、再算定後の数値である。

※は大阪市・堺市を除く

(8) 令和6年度決算に基づく健全化判断比率等一覧

① 健全化判断比率

市町村名	実質赤字 比率	(早期健全化 基 準)	連結実質 赤字比率	(早期健全化 基 準)	実質公債費比率	将来負担比率
大 阪 市	—	(11.25)	—	(16.25)	0.1	—
堺 市	—	(11.25)	—	(16.25)	5.0	—
岸 和 田 市	—	(11.32)	—	(16.32)	3.8	—
豊 中 市	—	(11.25)	—	(16.25)	2.0	—
池 田 市	—	(12.12)	—	(17.12)	2.8	—
吹 田 市	—	(11.25)	—	(16.25)	0.5	—
泉 大 津 市	—	(12.57)	—	(17.57)	7.4	44.6
高 槻 市	—	(11.25)	—	(16.25)	△ 2.7	—
貝 塚 市	—	(12.51)	—	(17.51)	5.7	12.1
守 口 市	—	(11.61)	—	(16.61)	4.8	—
枚 方 市	—	(11.25)	—	(16.25)	1.9	—
茨 木 市	—	(11.25)	—	(16.25)	△ 0.3	—
八 尾 市	—	(11.25)	—	(16.25)	2.3	—
泉 佐 野 市	—	(12.09)	—	(17.09)	7.1	—
富 田 林 市	—	(12.09)	—	(17.09)	△ 0.4	—
寝 屋 川 市	—	(11.25)	—	(16.25)	△ 1.7	—
河 内 長 野 市	—	(12.24)	—	(17.24)	2.3	—
松 原 市	—	(11.94)	—	(16.94)	2.1	—
大 東 市	—	(11.99)	—	(16.99)	2.6	—
和 泉 市	—	(11.49)	—	(16.49)	4.3	—
箕 面 市	—	(11.74)	—	(16.74)	2.2	—
柏 原 市	—	(12.69)	—	(17.69)	5.6	5.2
羽 曳 野 市	—	(12.08)	—	(17.08)	3.9	—
門 真 市	—	(11.83)	—	(16.83)	5.0	25.1
摂 津 市	—	(12.41)	—	(17.41)	△ 0.5	—
高 石 市	—	(12.80)	—	(17.80)	9.6	65.6
藤 井 寺 市	—	(12.77)	—	(17.77)	2.4	19.9
東 大 阪 市	—	(11.25)	—	(16.25)	4.7	—
泉 南 市	—	(12.82)	—	(17.82)	8.1	31.7
四 條 畷 市	—	(12.95)	—	(17.95)	3.2	—
交 野 市	—	(12.65)	—	(17.65)	5.2	48.5
大 阪 狭 山 市	—	(12.90)	—	(17.90)	4.0	—
阪 南 市	—	(13.09)	—	(18.09)	4.0	29.7
島 本 町	—	(13.72)	—	(18.72)	5.8	—
豊 能 町	—	(14.93)	—	(19.93)	5.6	—
能 勢 町	—	(15.00)	—	(20.00)	14.0	61.6
忠 岡 町	—	(15.00)	—	(20.00)	5.0	7.5
熊 取 町	—	(13.39)	—	(18.39)	1.7	—
田 尻 町	—	(15.00)	—	(20.00)	1.7	—
岬 町	—	(15.00)	—	(20.00)	11.0	100.4
太 子 町	—	(15.00)	—	(20.00)	4.2	—
河 南 町	—	(15.00)	—	(20.00)	7.4	—
千 早 赤 阪 村	—	(15.00)	—	(20.00)	7.1	—
※ 都 市 計	—		—		2.4	—
町 村 計	—		—		5.7	—
※ 市 町 村 計	—		—		2.6	—
府 計	—		—		1.9	—

※大阪市・堺市を除く

実質公債費比率及び将来負担比率における計は、加重平均である。

- ・実質赤字比率 (早期健全化基準) 11.25%～15% (財政再生基準) 20%
- ・連結実質赤字比率 (早期健全化基準) 16.25%～20% (財政再生基準) 30%
- ・実質公債費比率 (早期健全化基準) 25% (財政再生基準) 35%
- ・将来負担比率 (早期健全化基準) 350% 政令市は400%

②資金不足比率

経営健全化基準：20%（公営競技は0%）
（単位：%）

特別会計（事業）名	上水道
大 阪 市	—
堺 市	—
岸 和 田 市	—
豊 中 市	—
池 田 市	—
吹 田 市	—
泉 大 津 市	—
高 槻 市	—
貝 塚 市	—
守 口 市	—
枚 方 市	—
茨 木 市	—
八 尾 市	—
泉 佐 野 市	—
富 田 林 市	—
寝 屋 川 市	—
河 内 長 野 市	—
松 原 市	—
大 東 市	—
和 泉 市	—
箕 面 市	—
柏 原 市	—
羽 曳 野 市	—
門 真 市	—
摂 津 市	—
高 石 市	—
東 大 阪 市	—
交 野 市	—
島 本 町	—
大阪広域水道企業団	—

特別会計（事業）名	下水道
大 阪 市	—
堺 市	—
岸 和 田 市	—
豊 中 市	—
池 田 市	—
吹 田 市	—
泉 大 津 市	—
高 槻 市	—
貝 塚 市	—
守 口 市	—
枚 方 市	—
茨 木 市	—
八 尾 市	—
泉 佐 野 市	—
富 田 林 市	—
寝 屋 川 市	—
河 内 長 野 市	—
松 原 市	—
大 東 市	—
和 泉 市	—
箕 面 市	—
柏 原 市	—
羽 曳 野 市	—
門 真 市	—
摂 津 市	—
高 石 市	—
藤 井 寺 市	—
東 大 阪 市	—
泉 南 市	—
四 條 畷 市	—
交 野 市	—
大 阪 狭 山 市	—
阪 南 市	—
島 本 町	—
豊 能 町	—
能 勢 町	—
忠 岡 町	—
熊 取 町	—
田 尻 町	—
岬 町	—
太 子 町	—
河 南 町	—
千 早 赤 阪 村	—

特別会計（事業）名	病 院
岸 和 田 市	—
豊 中 市	—
池 田 市	—
泉 大 津 市	3.9
貝 塚 市	0.2
枚 方 市	—
八 尾 市	—
和 泉 市	—
箕 面 市	—
柏 原 市	—
阪 南 市	—

特別会計（事業）名	工業用水道
大 阪 市	—
大阪広域水道企業団	—

特別会計（事業）名	交 通
高 槻 市	—

特別会計（事業）名	宅地造成
大 阪 市	—
河 内 長 野 市	—

特別会計（事業）名	市 場
大 阪 市	—
	—

特別会計（事業）名	と畜場
羽 曳 野 市	—

特別会計（事業）名	ボートレース事業
箕 面 市	—
大阪府都市ボートレース企業団	—

※【下水道事業】和泉市（上段）公共下水道事業会計（下段）公共浄化槽事業会計

※【市 場 事 業】大阪市（上段）中央卸売市場事業会計（下段）食肉市場事業会計

※資金不足額がない場合は、「—」と表示している。

(9)市町村税税率一覧

市町村名	市 町 村 民 税										
	個 人		法 人								
	均等割	所得割	法 人 均 等 割								
			資本金等の額 50億円超 従業者数の 合計数50人超	資本金等の額 10億円超 50億円以下 従業者数の 合計数50人超	資本金等の額 10億円超 従業者数の 合計数50人以下	資本金等の額 1億円超 10億円以下 従業者数の 合計数50人超	資本金等の額 1億円超 10億円以下 従業者数の 合計数50人以下	資本金等の額 1千万円超 1億円以下 従業者数の 合計数50人超	資本金等の額 1千万円超 1億円以下 従業者数の 合計数50人以下	資本金等の額 1千万円以下 従業者数の 合計数50人超	左記に掲げる 法人以外の 法人等
大 阪 市	3,000円	8.0%	3,000,000円	1,750,000円	410,000円	400,000円	160,000円	150,000円	130,000円	120,000円	50,000円
堺 市	3,000円	8.0%	3,000,000円	1,750,000円	410,000円	400,000円	160,000円	150,000円	130,000円	120,000円	50,000円
岸 和 田 市	3,000円	6.0%	3,000,000円	1,750,000円	410,000円	400,000円	160,000円	150,000円	130,000円	120,000円	50,000円
豊 中 市	3,000円	6.0%	※ 3,600,000円	※ 2,100,000円	※ 492,000円	※ 480,000円	※ 192,000円	※ 180,000円	※ 156,000円	※ 144,000円	※ 60,000円
池 田 市	3,000円	6.0%	※ 3,600,000円	※ 2,100,000円	※ 492,000円	※ 480,000円	※ 192,000円	※ 180,000円	※ 156,000円	※ 144,000円	※ 60,000円
吹 田 市	3,000円	6.0%	3,000,000円	1,750,000円	410,000円	400,000円	160,000円	150,000円	130,000円	120,000円	50,000円
泉 大 津 市	3,000円	6.0%	※ 3,600,000円	※ 2,100,000円	※ 492,000円	※ 480,000円	※ 192,000円	※ 180,000円	※ 156,000円	※ 144,000円	※ 60,000円
高 槻 市	3,000円	6.0%	※ 3,600,000円	※ 2,100,000円	※ 492,000円	※ 480,000円	※ 192,000円	※ 180,000円	※ 156,000円	※ 144,000円	※ 60,000円
貝 塚 市	3,000円	6.0%	3,000,000円	1,750,000円	410,000円	400,000円	160,000円	150,000円	130,000円	120,000円	50,000円
守 口 市	3,000円	6.0%	※ 3,600,000円	※ 2,100,000円	※ 492,000円	※ 480,000円	※ 192,000円	※ 180,000円	※ 156,000円	※ 144,000円	※ 60,000円
枚 方 市	3,000円	6.0%	3,000,000円	1,750,000円	410,000円	400,000円	160,000円	150,000円	130,000円	120,000円	50,000円
茨 木 市	3,000円	6.0%	3,000,000円	1,750,000円	410,000円	400,000円	160,000円	150,000円	130,000円	120,000円	50,000円
八 尾 市	3,000円	6.0%	3,000,000円	1,750,000円	410,000円	400,000円	160,000円	150,000円	130,000円	120,000円	50,000円
泉 佐 野 市	3,000円	6.0%	※ 3,600,000円	※ 2,100,000円	※ 492,000円	※ 480,000円	※ 192,000円	※ 180,000円	※ 156,000円	※ 144,000円	※ 60,000円
富 田 林 市	3,000円	6.0%	3,000,000円	1,750,000円	410,000円	400,000円	160,000円	150,000円	130,000円	120,000円	50,000円
寝 屋 川 市	3,000円	6.0%	※ 3,600,000円	※ 2,100,000円	※ 492,000円	※ 480,000円	※ 192,000円	※ 180,000円	※ 156,000円	※ 144,000円	※ 60,000円
河 内 長 野 市	3,000円	6.0%	※ 3,600,000円	※ 2,100,000円	※ 492,000円	※ 480,000円	※ 192,000円	※ 180,000円	※ 156,000円	※ 144,000円	※ 60,000円
松 原 市	3,000円	6.0%	3,000,000円	1,750,000円	410,000円	400,000円	160,000円	150,000円	130,000円	120,000円	50,000円
大 東 市	3,000円	6.0%	※ 3,600,000円	※ 2,100,000円	※ 492,000円	※ 480,000円	※ 192,000円	※ 180,000円	※ 156,000円	※ 144,000円	50,000円
和 泉 市	3,000円	6.0%	※ 3,600,000円	※ 2,100,000円	※ 492,000円	※ 480,000円	※ 192,000円	※ 180,000円	※ 156,000円	※ 144,000円	※ 60,000円
箕 面 市	3,000円	6.0%	3,000,000円	1,750,000円	410,000円	400,000円	160,000円	150,000円	130,000円	120,000円	50,000円
柏 原 市	3,000円	6.0%	3,000,000円	1,750,000円	410,000円	400,000円	160,000円	150,000円	130,000円	120,000円	50,000円
羽 曳 野 市	3,000円	6.0%	3,000,000円	1,750,000円	410,000円	400,000円	160,000円	150,000円	130,000円	120,000円	50,000円
門 真 市	3,000円	6.0%	※ 3,600,000円	※ 2,100,000円	※ 492,000円	※ 480,000円	※ 192,000円	※ 180,000円	※ 156,000円	※ 144,000円	※ 60,000円
摂 津 市	3,000円	6.0%	3,000,000円	1,750,000円	410,000円	400,000円	160,000円	150,000円	130,000円	120,000円	50,000円
高 石 市	3,000円	6.0%	3,000,000円	1,750,000円	410,000円	400,000円	160,000円	150,000円	130,000円	120,000円	50,000円
藤 井 寺 市	3,000円	6.0%	3,000,000円	1,750,000円	410,000円	400,000円	160,000円	150,000円	130,000円	120,000円	50,000円
東 大 阪 市	3,000円	6.0%	3,000,000円	1,750,000円	410,000円	400,000円	160,000円	150,000円	130,000円	120,000円	50,000円
泉 南 市	3,000円	6.0%	※ 3,600,000円	※ 2,100,000円	※ 492,000円	※ 480,000円	※ 192,000円	※ 180,000円	※ 156,000円	※ 144,000円	※ 60,000円
四 條 畷 市	3,000円	6.0%	※ 3,600,000円	※ 2,100,000円	※ 492,000円	※ 480,000円	※ 192,000円	※ 180,000円	※ 156,000円	※ 144,000円	※ 60,000円
交 野 市	3,000円	6.0%	※ 3,600,000円	※ 2,100,000円	※ 492,000円	※ 480,000円	※ 192,000円	※ 180,000円	※ 156,000円	※ 144,000円	※ 60,000円
大阪狭山市	3,000円	6.0%	3,000,000円	1,750,000円	410,000円	400,000円	160,000円	150,000円	130,000円	120,000円	50,000円
阪 南 市	3,000円	6.0%	3,000,000円	1,750,000円	410,000円	400,000円	160,000円	150,000円	130,000円	120,000円	50,000円
島 本 町	3,000円	6.0%	※ 3,600,000円	※ 2,100,000円	※ 492,000円	※ 480,000円	※ 192,000円	※ 180,000円	※ 156,000円	※ 144,000円	※ 60,000円
豊 能 町	3,000円	6.0%	3,000,000円	1,750,000円	410,000円	400,000円	160,000円	150,000円	130,000円	120,000円	50,000円
能 勢 町	3,000円	6.0%	3,000,000円	1,750,000円	410,000円	400,000円	160,000円	150,000円	130,000円	120,000円	50,000円
忠 岡 町	3,000円	6.0%	3,000,000円	1,750,000円	410,000円	400,000円	160,000円	150,000円	130,000円	120,000円	50,000円
熊 取 町	3,000円	6.0%	3,000,000円	1,750,000円	410,000円	400,000円	160,000円	150,000円	130,000円	120,000円	50,000円
田 尻 町	3,000円	6.0%	3,000,000円	1,750,000円	410,000円	400,000円	160,000円	150,000円	130,000円	120,000円	50,000円
岬 町	3,000円	6.0%	※ 3,600,000円	※ 2,100,000円	※ 492,000円	※ 480,000円	※ 192,000円	※ 180,000円	※ 156,000円	※ 144,000円	※ 60,000円
太 子 町	3,000円	6.0%	3,000,000円	1,750,000円	410,000円	400,000円	160,000円	150,000円	130,000円	120,000円	50,000円
河 南 町	3,000円	6.0%	3,000,000円	1,750,000円	410,000円	400,000円	160,000円	150,000円	130,000円	120,000円	50,000円
千早赤阪村	3,000円	6.0%	3,000,000円	1,750,000円	410,000円	400,000円	160,000円	150,000円	130,000円	120,000円	50,000円

※は超過課税（注１）により課税していることを示す。

(令和7年4月1日現在)

市町村名	市 町 村 民 税		固 定 資産税	鉅 産 税		入 湯 税	都 市 計画税	
	法 人			2 百 万 円 以下	そ の 他			
	法 人 税 制							
	税率	法人税制の不均一課税（注２）の内容						
大 阪 市	※ 8.2%	資本金等の額が1億円以下の法人で、分割前の課税標準となる法人税額が年2千万円以下の法人等6.0%	1.4%			150円	0.3%	
堺 市	※ 8.4%	資本金等の額が1億円以下の法人で、分割前の課税標準となる法人税額が年8百万円以下の法人等6.0%	1.4%			宿泊あり 宿泊なし	150円 75円	0.3%
岸 和 田 市	※ 8.4%	資本金等の額が5千万円以下の法人等6.0%	1.4%			宿泊あり 宿泊なし	100円 50円	0.3%
豊 中 市	※ 8.4%		1.4%			宿泊あり 宿泊なし	150円 75円	0.3%
池 田 市	※ 8.4%		1.4%			150円		0.3%
吹 田 市	※ 8.4%	資本金等の額が1億5千万円以下の法人等6.0%	1.4%			宿泊あり 宿泊なし	150円 75円	0.3%
泉 大 津 市	※ 8.4%		1.4%					0.3%
高 槻 市	※ 8.4%		1.4%			宿泊あり 宿泊なし	150円 75円	0.3%
貝 塚 市	※ 8.4%		1.4%			宿泊あり 宿泊なし	150円 75円	0.3%
守 口 市	※ 8.4%		1.4%			150円		0.3%
枚 方 市	※ 8.4%		1.4%	0.7%	1.0%	150円		0.3%
茨 木 市	※ 8.4%		1.4%	0.7%	1.0%	宿泊あり 宿泊なし	150円 75円	0.3%
八 尾 市	※ 8.4%		1.4%			宿泊あり 宿泊なし	150円 75円	0.3%
泉 佐 野 市	※ 8.4%	資本金等の額が1億円以下の法人等6.0%	1.4%			宿泊あり 宿泊なし	150円 75円	0.3%
富 田 林 市	※ 8.4%	資本金等の額が1億円以下の法人等6.0%	1.4%			宿泊あり 宿泊なし	150円 75円	0.3%
寝 屋 川 市	※ 8.4%		1.4%			宿泊あり 宿泊なし	150円 75円	0.3%
河内長野市	※ 8.4%	資本金等の額が1億円以下の法人等6.0%	1.4%			宿泊あり 宿泊なし	150円 75円	0.3%
松 原 市	※ 8.4%		1.4%			宿泊あり 宿泊なし	150円 75円	0.3%
大 東 市	※ 8.4%		1.4%			宿泊あり 宿泊なし	150円 75円	0.3%
和 泉 市	※ 8.4%		1.4%					0.3%
箕 面 市	※ 8.4%		1.4%			宿泊あり 宿泊なし	※200円 75円	0.3%
柏 原 市	※ 8.4%		1.4%					0.3%
羽 曳 野 市	※ 8.4%		1.4%			宿泊あり 宿泊なし	150円 75円	0.3%
門 真 市	※ 8.4%		1.4%			宿泊あり 宿泊なし	150円 75円	0.3%
摂 津 市	※ 8.4%		1.4%			宿泊あり 宿泊なし	150円 75円	0.3%
高 石 市	※ 8.4%	資本金等の額が1億円以下の法人等6.0%	1.4%					0.3%
藤 井 寺 市	※ 8.4%		1.4%			宿泊あり 宿泊なし	150円 75円	0.3%
東 大 阪 市	※ 8.4%	資本金等の額が1億円以下の法人で、分割前の課税標準となる法人税額が年8百万円以下の法人等6.0%	1.4%			150円		0.3%
泉 南 市	※ 8.4%	資本金等の額が1億円未満の法人等6.0%	1.4%			宿泊あり 宿泊なし	150円 75円	0.3%
四 條 畷 市	※ 8.4%		1.4%			宿泊あり 宿泊なし	150円 75円	0.3%
交 野 市	※ 8.4%		1.4%					0.3%
大阪狭山市	※ 8.4%	資本金等の額が1億円以下の法人等6.0%	1.4%			宿泊あり 宿泊なし	150円 75円	0.2%
阪 南 市	※ 8.4%		1.4%			宿泊あり 宿泊なし	150円 75円	0.3%
島 本 町	※ 8.4%		1.4%					0.3%
豊 能 町	※ 8.4%		1.4%	0.7%	1.0%			
能 勢 町	6.0%		1.4%	0.7%	1.0%	宿泊あり 宿泊なし	150円 75円	
忠 岡 町	※ 8.4%	資本金等の額が5千万円以下の法人等6.0%	1.4%					0.3%
熊 取 町	※ 8.4%	資本金等の額が1億円以下の法人等6.0%	1.4%					
田 尻 町	6.0%		1.4%					
岬 町	※ 8.4%		1.4%					
太 子 町	6.0%		1.4%			宿泊あり 宿泊なし	150円 75円	
河 南 町	6.0%		1.4%			宿泊あり 宿泊なし	150円 75円	0.2%
千早赤阪村	6.0%		1.4%	0.7%	1.0%			

- (注1) 超過課税…標準税率（地方団体が課税する場合に通常直接採用すべき税率として法律で定められている税率）を超える税率により課税することをいう。
- (注2) 不均一課税…公益上の事由等がある場合において、ある一定の範囲の納税者に限って、条例により一般の税率と異なる税率で課税することをいう。

(10)市町村別その他順位つき資料一覧

①概要（人口、人口動態、面積）

区分 市町村名	住基人口		人口		年齢別割合（R2国調）			人口伸率（国調）		人口伸率（国調）		住基世帯数	
	(R7.1.1)	順位	(R2国調)	順位	15歳未満	15～64歳	65歳以上	(H27→R2) (%)	順位	(H17→R2) (%)	順位	(R7.1.1)	順位
大 阪 市	2,778,917	①	2,752,412	①	11.0	63.5	25.5	2.3	6	4.7	6	1,622,994	①
堺 市	811,993	②	826,161	②	12.7	58.5	28.9	△1.6	17	△0.6	14	404,180	②
岸 和 田 市	186,596	11	190,658	11	12.6	58.8	28.5	△2.2	24	△5.1	25	90,600	11
豊 中 市	405,955	④	401,558	④	13.7	60.0	26.3	1.5	8	3.9	7	199,010	④
池 田 市	102,636	20	104,993	20	12.6	60.2	27.2	1.9	7	3.3	9	50,360	21
吹 田 市	384,506	6	385,567	6	14.0	62.2	23.8	3.0	②	9.0	②	186,886	6
泉 大 津 市	72,762	26	74,412	26	12.2	61.9	25.9	△2.0	23	△4.2	23	35,757	25
高 槻 市	345,589	7	352,698	7	12.4	58.0	29.6	0.2	10	0.2	13	166,053	7
貝 塚 市	81,420	24	84,443	24	13.0	59.5	27.5	△4.8	36	△6.5	28	38,640	24
守 口 市	140,923	13	143,096	13	11.1	59.6	29.3	0.0	12	△3.0	17	74,266	13
枚 方 市	392,328	⑤	397,289	⑤	12.3	57.7	30.0	△1.7	20	△1.7	16	186,991	⑤
茨 木 市	286,042	8	287,730	8	14.0	61.4	24.5	2.7	④	7.4	④	134,643	8
八 尾 市	259,158	9	264,642	9	12.3	58.9	28.8	△1.5	16	△3.2	19	128,591	9
泉 佐 野 市	99,318	21	100,131	22	11.7	61.7	26.6	△0.8	13	1.3	11	50,548	20
富 田 林 市	105,715	19	108,699	19	11.3	58.3	30.5	△4.6	35	△12.2	38	52,209	18
寝 屋 川 市	224,378	10	229,733	10	11.6	57.9	30.5	△3.3	30	△5.0	24	113,379	10
河 内 長 野 市	97,912	22	101,692	21	10.3	53.9	35.8	△4.9	37	△13.3	39	47,635	22
松 原 市	116,259	15	117,641	17	10.9	58.4	30.7	△2.6	25	△7.6	30	59,262	16
大 東 市	115,687	17	119,367	16	11.9	61.0	27.1	△3.1	29	△5.6	26	58,406	17
和 泉 市	182,481	12	184,495	12	13.7	60.5	25.9	△0.9	14	3.7	8	83,064	12
箕 面 市	139,527	14	136,868	14	15.0	59.0	26.0	2.6	⑤	7.7	③	64,031	15
柏 原 市	66,500	27	68,775	27	11.3	59.2	29.5	△3.3	31	△10.7	36	32,852	27
羽 曳 野 市	107,406	18	108,736	18	11.5	57.6	31.0	△3.5	32	△8.4	31	52,022	19
門 真 市	116,179	16	119,764	15	10.0	59.8	30.2	△3.1	28	△9.1	33	64,415	14
摂 津 市	86,344	23	87,456	23	12.7	61.3	26.0	2.9	③	2.9	10	43,319	23
高 石 市	55,968	31	55,635	31	12.7	58.8	28.4	△1.6	18	△9.0	32	26,545	30
藤 井 寺 市	62,304	28	63,688	28	12.3	58.9	28.8	△2.7	27	△3.2	18	30,278	28
東 大 阪 市	477,700	③	493,940	③	11.1	60.1	28.8	△1.8	21	△3.9	22	251,356	③
泉 南 市	58,145	29	60,102	29	12.6	57.5	29.9	△3.7	33	△7.1	29	26,723	29
四 條 畷 市	53,749	32	55,177	32	12.7	59.6	27.7	△1.6	19	△3.8	21	24,974	32
交 野 市	77,191	25	75,033	25	12.9	58.3	28.8	△1.8	22	△3.4	20	34,473	26
大 阪 狭 山 市	57,746	30	58,435	30	13.8	57.6	28.6	1.1	9	0.4	12	26,447	31
阪 南 市	50,080	33	51,254	33	11.0	55.7	33.4	△5.6	39	△11.0	37	24,170	33
島 本 町	32,247	35	30,927	35	14.9	57.6	27.5	3.1	①	6.5	⑤	14,299	35
豊 能 町	17,804	36	18,279	36	6.6	45.9	47.5	△8.3	41	△23.6	41	8,615	36
能 勢 町	8,940	41	9,079	41	6.8	51.2	42.1	△11.5	43	△29.6	43	4,534	41
忠 岡 町	16,317	37	16,567	37	11.9	59.2	28.9	△4.2	34	△5.8	27	7,959	37
熊 取 町	42,544	34	43,763	34	13.2	57.8	29.0	△1.5	15	△1.7	15	18,907	34
田 尻 町	8,484	42	8,434	42	13.9	62.2	23.9	0.2	11	16.5	①	4,258	42
岬 町	14,295	39	14,741	39	8.1	50.9	41.0	△7.5	40	△20.3	40	7,376	38
太 子 町	12,673	40	13,009	40	12.1	58.1	29.9	△5.4	38	△10.2	34	5,638	40
河 南 町	14,556	38	15,697	38	11.1	56.7	32.2	△2.7	26	△10.5	35	6,683	39
千 早 赤 阪 村	4,687	43	4,909	43	8.5	46.0	45.5	△8.7	42	△24.9	42	2,246	43
※ 都 市 計	5,008,504	—	5,083,707	—	—	—	—	△0.9	—	△1.6	—	2,457,905	—
町 村 計	172,547	—	175,405	—	—	—	—	△3.4	—	△8.8	—	80,515	—
※ 市 町 村 計	5,181,051	—	5,259,112	—	—	—	—	△0.9	—	△1.8	—	2,538,420	—
大 阪 府 計	8,771,961	—	8,837,685	—	—	—	—	0.0	—	0.2	—	4,565,594	—

※は大阪市・堺市を除く

・平成24年7月9日に「住民基本台帳法の一部を改正する法律」が施行され、外国人住民も住民基本台帳に記載されることになった。

市町村名	区分	世帯数		人口密度		高齢化率		昼夜間人口比率		行政区域名積(km ²)		市街化区域面積(ha)	
		(R2国調)	順位	(R2国調)	順位	(R2国調)	順位	(R2国調)	順位	(R7.3.31)	順位	(R7.3.31)	順位
大 阪 市		1,469,718	①	12,215.6	①	25.5	40	128.4	①	225.34	①	21,145	①
堺 市		366,079	②	5,514.0	14	28.9	21	94.1	12	149.83	②	10,749	②
岸 和 田 市		79,073	11	2,621.8	28	28.5	27	91.7	19	注1 72.72	8	2,996	9
豊 中 市		176,967	⑤	11,034.8	③	26.3	35	88.9	27	注2 36.6	19	3,660	⑤
池 田 市		48,611	18	4,742.2	18	27.2	32	91.2	21	22.14	28	1,088	28
吹 田 市		180,099	④	10,683.5	④	23.8	43	96.2	8	36.09	21	3,609	6
泉 大 津 市		32,516	25	5,192.7	15	25.9	38	90.5	24	注1 13.78	36	1,431	18
高 槻 市		152,869	7	3,349.8	22	29.6	16	87.8	32	105.29	④	3,344	8
貝 塚 市		33,284	24	1,922.2	31	27.5	31	88.8	28	43.93	15	1,663	15
守 口 市		67,860	13	11,258.5	②	29.3	18	93.7	15	12.71	37	1,178	26
枚 方 市		172,253	6	6,100.9	12	30.0	13	89.6	25	65.12	9	4,235	④
茨 木 市		125,089	8	3,761.7	21	24.5	41	93.9	14	76.49	7	3,398	7
八 尾 市		114,265	9	6,343.3	11	28.8	23	94.6	10	41.72	16	2,766	10
泉 佐 野 市		43,864	21	1,771.9	33	26.6	34	106.0	⑤	56.51	11	2,079	13
富 田 林 市		45,699	19	2,736.6	26	30.5	10	89.2	26	39.72	17	1,588	16
寝 屋 川 市		101,538	10	9,300.9	6	30.5	11	88.5	29	24.7	27	2,162	12
河 内 長 野 市		42,367	22	927.6	37	35.8	⑤	85.5	36	109.63	③	1,566	17
松 原 市		51,902	17	7,061.3	9	30.7	9	91.2	20	16.66	33	1,346	20
大 東 市		52,686	16	6,533.5	10	27.1	33	96.2	9	18.27	30	1,187	25
和 泉 市		73,701	12	2,171.0	30	25.9	39	87.9	31	84.98	6	2,607	11
箕 面 市		58,088	14	2,857.4	25	26.0	36	87.9	30	47.9	14	2,007	14
柏 原 市		30,009	26	2,715.2	27	29.5	17	93.6	16	25.33	25	931	30
羽 曳 野 市		45,008	20	4,111.0	20	31.0	8	86.9	33	26.45	23	1,337	21
門 真 市		57,379	15	9,736.9	⑤	30.2	12	108.1	③	12.3	38	1,199	23
摂 津 市		40,243	23	5,881.4	13	26.0	37	109.3	②	14.87	34	1,349	19
高 石 市		23,130	30	4,923.5	16	28.4	28	93.2	17	11.3	40	1,112	27
藤 井 寺 市		27,814	28	7,164.0	8	28.8	25	86.5	34	8.89	41	753	32
東 大 阪 市		232,303	③	7,995.1	7	28.8	24	103.7	6	61.78	10	4,981	③
泉 南 市		23,123	31	1,227.1	36	29.9	14	94.4	11	48.98	13	1,328	22
四 條 畷 市		22,415	32	2,952.2	23	27.7	29	86.1	35	18.69	29	609	35
交 野 市		29,569	27	2,936.7	24	28.8	22	78.9	41	25.55	24	967	29
大 阪 狭 山 市		24,216	29	4,902.3	17	28.6	26	90.6	23	11.92	39	734	33
阪 南 市		20,774	33	1,417.0	35	33.4	6	81.3	39	36.17	20	1,194	24
島 本 町		12,747	35	1,839.8	32	27.5	30	79.2	40	16.81	32	354	37
豊 能 町		7,580	36	532.3	40	47.5	①	74.6	43	34.34	22	315	38
能 勢 町		3,645	42	91.9	43	42.1	③	93.9	13	98.75	⑤	103	43
忠 岡 町		6,749	37	4,173.0	19	28.9	20	90.8	22	3.97	43	397	36
熊 取 町		17,256	34	2,538.5	29	29.0	19	82.5	38	17.24	31	925	31
田 尻 町		3,734	41	1,500.7	34	23.9	42	107.6	④	5.62	42	288	39
岬 町		6,273	39	299.7	41	41.0	④	85.5	37	49.18	12	704	34
太 子 町		5,048	40	918.1	38	29.9	15	78.2	42	14.17	35	238	41
河 南 町		6,392	38	621.4	39	32.2	7	98.2	7	25.26	26	248	40
千 早 赤 阪 村		1,944	43	131.6	42	45.5	②	92.4	18	37.3	18	130	42
※ 都 市 計		2,228,714	—	4,141.4	—	28.1	—	92.9	—	1227.19	—	60,404	—
町 村 計		71,368	—	579.6	—	32.9	—	85.3	—	302.64	—	3,702	—
※ 市 町 村 計		2,300,082	—	3,436.9	—	28.3	—	92.6	—	1529.83	—	64,106	—
大 阪 府 計		4,135,879	—	4,638.4	—	27.5	—	103.9	—	注3 1905.34	—	95,999	—

注1 泉大津市、岸和田市の行政区面積は埋立予定地面積を含まない面積

注2 大阪市淀川区と豊中市境界一部未定より、行政区面積は豊中市公表値

注3 国土地理院発表面積（市町村面積の合計とは一致しない）

※は大阪市・堺市を除く

②産業（産業構造、農業・工業・商業）

区分 市町村名	第1次産業（R2国調）			第2次産業（R2国調）			第3次産業（R2国調）			計 (分類不能を含む)
	就業人口 (人)	構成比 (%)	順位	就業人口 (人)	構成比 (%)	順位	就業人口 (人)	構成比 (%)	順位	
大 阪 市	1,144	0.1	43	211,891	19.8	34	808,471	75.4	10	1,072,465
堺 市	1,636	0.5	31	77,304	22.3	23	253,723	73.1	19	347,131
岸 和 田 市	1,100	1.4	11	18,071	23.2	18	55,230	71.0	27	77,747
豊 中 市	466	0.3	38	31,970	18.5	39	134,056	77.7	④	172,614
池 田 市	394	0.9	20	8,774	19.1	38	35,389	76.9	6	46,041
吹 田 市	299	0.2	42	29,921	17.9	40	131,851	78.7	②	167,489
泉 大 津 市	84	0.3	39	7,020	21.9	24	23,524	73.5	16	32,018
高 槻 市	748	0.5	26	30,133	20.5	31	110,076	75.0	12	146,834
貝 塚 市	567	1.5	9	9,160	24.2	15	26,796	70.9	28	37,806
守 口 市	122	0.2	41	15,102	24.4	14	43,697	70.5	30	61,977
枚 方 市	807	0.5	28	34,393	21.4	26	119,617	74.4	13	160,679
茨 木 市	685	0.6	25	24,627	19.9	33	94,901	76.5	7	124,046
八 尾 市	836	0.8	22	30,482	27.5	④	74,736	67.3	35	111,002
泉 佐 野 市	845	1.8	8	9,839	21.2	29	33,943	73.1	19	46,455
富 田 林 市	674	1.4	10	10,603	22.7	21	33,680	72.0	24	46,747
寝 屋 川 市	339	0.4	34	22,039	23.1	19	68,804	72.0	24	95,579
河 内 長 野 市	465	1.1	15	8,027	19.4	35	31,180	75.4	10	41,328
松 原 市	227	0.5	32	12,562	26.0	8	33,466	69.3	34	48,284
大 東 市	118	0.2	40	14,499	28.1	②	34,701	67.3	35	51,539
和 泉 市	710	0.9	18	16,709	21.4	26	57,564	73.8	15	77,978
箕 面 市	383	0.7	23	8,800	15.4	43	46,022	80.4	①	57,206
柏 原 市	315	1.0	17	8,822	28.6	①	20,494	66.5	39	30,839
羽 曳 野 市	486	1.0	16	11,264	23.8	17	33,508	70.9	28	47,229
門 真 市	143	0.3	35	13,825	27.5	④	33,326	66.3	40	50,237
摂 津 市	106	0.3	37	9,780	25.0	11	27,407	70.1	33	39,077
高 石 市	92	0.4	33	5,532	23.1	19	17,349	72.4	22	23,968
藤 井 寺 市	133	0.5	30	6,934	24.6	12	20,076	71.2	26	28,187
東 大 阪 市	525	0.3	36	53,330	27.8	③	129,166	67.3	35	192,042
泉 南 市	634	2.6	⑤	5,820	24.2	15	16,936	70.3	31	24,089
四 條 畷 市	120	0.5	29	6,098	25.2	10	17,013	70.3	31	24,184
交 野 市	265	0.8	21	7,500	22.7	21	24,168	73.2	18	33,025
大 阪 狭 山 市	205	0.9	19	4,393	19.2	37	17,464	76.2	9	22,908
阪 南 市	287	1.4	12	4,507	21.8	25	14,933	72.3	23	20,661
島 本 町	72	0.5	27	2,984	21.1	30	10,800	76.3	8	14,159
豊 能 町	169	2.3	7	1,235	16.6	41	5,755	77.3	⑤	7,447
能 勢 町	467	10.6	①	891	20.3	32	2,811	64.0	43	4,390
忠 岡 町	43	0.6	24	1,811	26.2	6	5,020	72.7	21	6,907
熊 取 町	244	1.3	13	3,916	21.3	28	13,668	74.2	14	18,422
田 尻 町	52	1.3	14	651	16.2	42	3,157	78.7	②	4,010
岬 町	129	2.3	6	1,099	19.4	35	4,149	73.3	17	5,657
太 子 町	196	3.3	④	1,513	25.5	9	3,965	66.9	38	5,930
河 南 町	321	4.6	③	1,835	26.1	7	4,506	64.2	42	7,018
千 早 赤 阪 村	154	7.5	②	503	24.6	12	1,348	66.0	41	2,043
※ 都 市 計	13,180	0.6	—	480,536	22.5	—	1,561,073	73.0	—	2,139,815
町 村 計	1,847	2.4	—	16,438	21.6	—	55,179	72.6	—	75,983
※ 市 町 村 計	15,027	0.7	—	496,974	22.4	—	1,616,252	72.9	—	2,215,798
府 計	17,807	0.5	—	786,169	21.6	—	2,678,446	73.7	—	3,635,394

※は大阪市・堺市を除く

区分 市町村名	農業 (R2年・確報)				工業 (R3年・確報) (注)						商業 (R3年・確報)					
	総農家数 (戸)	順位	経営排地面積 (a)	順位	事業所数 (所)	順位	従業者数 (人)	順位	製造品出荷額 (億円)	順位	事業所数 (所)	順位	従業者数 (人)	順位	年間商品販売額 (億円)	順位
大 阪 市	348	21	9,389	24	4,989	①	110,834	①	35,315	②	34,597	①	415,955	①	397,274	①
堺 市	2,172	①	67,734	①	1,209	③	49,971	②	35,516	①	4,796	②	48,814	②	17,711	④
岸 和 田 市	1,094	④	39,277	③	274	9	7,918	14	2,276	17	1,261	10	10,271	12	3,016	16
豊 中 市	238	27	8,591	28	438	⑤	10,273	9	3,034	12	2,048	⑤	20,273	⑤	12,165	⑤
池 田 市	240	26	8,859	25	33	34	8,331	13	15,416	③	639	19	5,479	20	1,661	21
吹 田 市	148	35	5,272	32	180	19	5,783	20	3,028	13	2,487	④	29,212	④	18,154	③
泉 大 津 市	125	36	2,820	39	117	23	3,421	25	1,326	23	526	24	5,309	21	3,146	15
高 槻 市	1,213	②	38,361	⑤	174	21	10,410	8	3,816	9	1,674	7	17,880	8	5,894	8
貝 塚 市	606	12	24,767	10	182	18	6,272	17	2,079	18	545	23	4,425	25	1,191	23
守 口 市	67	42	2,517	40	248	13	5,324	22	1,307	24	1,035	13	8,838	14	2,672	17
枚 方 市	1,055	6	34,043	9	284	8	17,559	⑤	7,488	6	1,863	6	18,448	7	5,054	9
茨 木 市	1,102	③	39,157	④	192	17	8,787	11	2,976	14	1,601	9	19,546	6	9,796	6
八 尾 市	859	9	23,324	11	1,016	④	24,348	④	8,222	⑤	1,655	8	17,301	9	6,215	7
泉 佐 野 市	843	10	37,749	6	141	22	5,712	21	2,562	16	979	14	8,415	15	2,516	18
富 田 林 市	1,094	④	36,099	8	215	15	6,087	18	1,384	22	575	21	4,814	23	1,145	24
寝 屋 川 市	378	19	13,253	19	220	14	7,655	15	1,696	20	1,212	11	12,035	10	3,604	10
河 内 長 野 市	788	11	22,493	12	73	26	2,924	27	991	26	523	25	4,516	24	897	27
松 原 市	448	17	11,033	21	254	12	5,814	19	1,423	21	792	17	6,805	17	2,116	19
大 東 市	149	34	3,871	35	340	6	9,459	10	3,554	10	652	18	6,398	18	1,985	20
和 泉 市	1,006	7	37,127	7	268	11	6,929	16	1,817	19	1,109	12	10,823	11	3,420	13
箕 面 市	415	18	13,297	18	32	35	1,424	33	355	33	850	15	9,800	13	3,444	11
柏 原 市	218	30	8,662	27	194	16	8,387	12	2,724	15	389	28	3,038	29	1,118	25
羽 曳 野 市	563	14	19,031	15	176	20	4,382	23	1,197	25	596	20	5,179	22	1,290	22
門 真 市	123	38	4,000	34	290	7	13,463	6	6,822	7	795	16	7,506	16	3,245	14
摂 津 市	161	33	4,811	33	273	10	11,426	7	4,385	8	574	22	6,058	19	3,439	12
高 石 市	104	40	2,377	41	67	27	3,327	26	3,161	11	323	31	2,449	32	459	32
藤 井 寺 市	173	31	3,459	37	58	29	1,820	30	393	32	456	26	3,088	28	950	26
東 大 阪 市	532	15	13,422	17	1,966	②	42,111	③	10,762	④	4,205	③	43,048	③	18,714	②
泉 南 市	502	16	21,837	13	90	24	3,766	24	749	27	420	27	3,561	27	751	28
四 條 畷 市	170	32	6,183	31	50	30	1,214	36	265	36	371	29	3,566	26	624	29
交 野 市	374	20	11,701	20	86	25	2,461	28	681	29	343	30	2,963	30	622	30
大 阪 狭 山 市	277	25	8,856	26	37	32	1,914	29	532	31	297	32	2,578	31	572	31
阪 南 市	347	22	9,878	23	45	31	1,325	34	279	34	270	33	2,109	33	274	34
島 本 町	117	39	3,566	36	13	40	1,660	31	710	28	98	36	827	35	158	36
豊 能 町	283	24	14,350	16	5	43	87	43	9	41	64	40	357	42	41	43
能 勢 町	870	8	56,976	②	16	38	502	39	72	39	62	41	364	41	74	41
忠 岡 町	58	43	1,504	43	61	28	1,656	32	605	30	109	35	805	36	348	33
熊 取 町	290	23	10,313	22	35	33	1,233	35	271	35	199	34	1,334	34	227	35
田 尻 町	69	41	2,313	42	6	42	275	41	74	38	74	39	683	38	117	37
岬 町	124	37	3,068	38	10	41	208	42	39	40	85	37	424	40	84	40
太 子 町	232	29	8,151	29	15	39	295	40	90	37	56	42	576	39	90	39
河 南 町	603	13	19,840	14	23	36	538	37	—	—	79	38	692	37	107	38
千 早 赤 阪 村	235	28	7,815	30	17	37	531	38	—	—	24	43	102	43	64	42
※ 都 市 計	15,412	—	516,127	—	8,013	—	250,026	—	96,700	—	31,065	—	305,731	—	120,149	—
町 村 計	2,881	—	127,896	—	201	—	6,985	—	—	—	850	—	6,164	—	1,308	—
※ 市 町 村 計	18,293	—	644,023	—	8,214	—	257,011	—	—	—	31,915	—	311,895	—	121,457	—
府 計	20,813	—	721,146	—	14,412	—	417,816	—	169,758	—	71,308	—	776,664	—	536,443	—

※は大阪市・堺市を除く

(注) 工業は、従業員4名以上を対象としている。

③有権者数（選挙人名簿登録者数）

区分 市町村名	選挙人名簿登録者数（人） (R7.9.1定時登録)			
	男	女	計	順位
大 阪 市	1,084,640	1,181,342	2,265,982	①
堺 市	318,714	358,141	676,855	②
岸 和 田 市	72,774	82,061	154,835	11
豊 中 市	155,754	179,267	335,021	④
池 田 市	40,177	45,467	85,644	20
吹 田 市	148,871	168,834	317,705	6
泉 大 津 市	28,551	32,205	60,756	26
高 槻 市	136,481	154,456	290,937	7
貝 塚 市	32,110	35,648	67,758	24
守 口 市	57,079	61,950	119,029	13
枚 方 市	155,333	174,233	329,566	⑤
茨 木 市	111,884	123,866	235,750	8
八 尾 市	99,829	113,196	213,025	9
泉 佐 野 市	39,062	43,536	82,598	22
富 田 林 市	41,096	47,811	88,907	19
寝 屋 川 市	90,616	99,954	190,570	10
河 内 長 野 市	39,091	45,473	84,564	21
松 原 市	46,410	51,942	98,352	16
大 東 市	46,486	50,223	96,709	17
和 泉 市	71,357	78,832	150,189	12
箕 面 市	52,934	59,837	112,771	14
柏 原 市	26,328	29,523	55,851	27
羽 曳 野 市	42,612	48,314	90,926	18
門 真 市	48,124	50,699	98,823	15
摂 津 市	35,142	36,688	71,830	23
高 石 市	22,036	24,858	46,894	31
藤 井 寺 市	24,402	27,909	52,311	③
東 大 阪 市	190,262	205,856	396,118	③
泉 南 市	23,072	25,334	48,406	29
四 條 畷 市	21,797	23,532	45,329	32
交 野 市	30,636	34,125	64,761	25
大 阪 狭 山 市	21,887	25,648	47,535	30
阪 南 市	20,229	22,831	43,060	33
島 本 町	12,278	14,162	26,440	35
豊 能 町	7,596	8,482	16,078	36
能 勢 町	3,875	4,116	7,991	41
忠 岡 町	6,416	7,035	13,451	37
熊 取 町	16,759	18,650	35,409	34
田 尻 町	3,500	3,483	6,983	42
岬 町	5,741	6,698	12,439	38
太 子 町	5,164	5,550	10,714	40
河 南 町	5,974	6,462	12,436	39
千 早 赤 阪 村	1,928	2,201	4,129	43
市 計（除大阪市及び堺市）	1,972,422	2,204,108	4,176,530	—
町 村 計	69,231	76,839	146,070	—
※市町村計	2,041,653	2,280,947	4,322,600	—
大 阪 府 計	3,445,007	3,820,430	7,265,437	—

※は大阪市・堺市を除く

区分 区名	選挙人名簿登録者数（人） (R7.9.1定時登録)			
	男	女	計	順位
北 区	57,135	61,285	118,420	(6)
都 島 区	42,129	47,105	89,234	(13)
福 島 区	32,236	36,439	68,675	(19)
此 花 区	25,551	27,310	52,861	(23)
中 央 区	44,071	50,658	94,729	(9)
西 区	41,774	48,908	90,682	(12)
港 区	32,031	34,289	66,320	(20)
大 正 区	25,378	26,777	52,155	(24)
天 王 寺 区	29,354	35,984	65,338	(21)
浪 速 区	31,243	29,898	61,141	(22)
西 淀 川 区	39,059	41,342	80,401	(16)
淀 川 区	77,000	78,574	155,574	(1)
東 淀 川 区	71,431	73,736	145,167	(3)
東 成 区	32,179	37,277	69,456	(18)
生 野 区	40,928	44,667	85,595	(14)
旭 区	36,391	40,492	76,883	(17)
城 東 区	66,078	74,946	141,024	(4)
鶴 見 区	42,580	48,453	91,033	(10)
阿 倍 野 区	41,077	49,810	90,887	(11)
住 之 江 区	46,369	50,794	97,163	(8)
住 吉 区	58,639	68,205	126,844	(5)
東 住 吉 区	51,940	58,561	110,501	(7)
平 野 区	72,094	82,350	154,444	(2)
西 成 区	47,973	33,482	81,455	(15)
大阪市計（再掲）	1,084,640	1,181,342	2,265,982	—

区分 区名	選挙人名簿登録者数（人） (R7.9.1定時登録)			
	男	女	計	順位
堺 区	59,621	62,876	122,497	(2)
中 区	46,615	51,143	97,758	(5)
東 区	33,494	38,001	71,495	(6)
西 区	53,209	58,882	112,091	(3)
南 区	50,317	60,915	111,232	(4)
北 区	60,831	70,229	131,060	(1)
美 原 区	14,627	16,095	30,722	(7)
堺 市 計（再掲）	318,714	358,141	676,855	—

④行政職員（ラスパイレ指数、職員数）

区分 市町村名	ラスパイレ指数		職員数（全部門）	
	(R6.4.1)	順位	(R7.4.1)	順位
大 阪 市	99.0	20	36,354	①
堺 市	100.4	③	10,678	②
岸 和 田 市	98.9	21	2,002	9
豊 中 市	99.7	11	3,776	③
池 田 市	100.7	①	1,338	11
吹 田 市	100.1	6	2,874	⑤
泉 大 津 市	95.7	37	721	20
高 槻 市	96.4	35	2,459	7
貝 塚 市	99.6	13	1,038	15
守 口 市	98.5	22	631	25
枚 方 市	98.1	24	2,839	6
茨 木 市	100.3	④	1,817	10
八 尾 市	97.8	26	2,293	8
泉 佐 野 市	95.1	41	652	22
富 田 林 市	99.7	11	735	19
寝 屋 川 市	93.3	43	1,225	12
河 内 長 野 市	95.2	40	538	27
松 原 市	99.2	16	820	17
大 東 市	96.5	33	639	24
和 泉 市	99.2	16	1,175	14
箕 面 市	94.8	42	1,192	13
柏 原 市	100.1	6	742	18
羽 曳 野 市	100.7	①	718	21
門 真 市	97.0	31	827	16
摂 津 市	99.4	14	646	23
高 石 市	100.0	9	320	33
藤 井 寺 市	95.6	38	534	28
東 大 阪 市	100.3	④	3,045	④
泉 南 市	95.3	39	424	29
四 條 畷 市	96.0	36	366	30
交 野 市	97.9	25	552	26
大 阪 狭 山 市	99.2	16	358	31
阪 南 市	97.5	29	350	32
島 本 町	97.6	28	269	35
豊 能 町	97.8	26	161	38
能 勢 町	96.5	33	108	42
忠 岡 町	100.0	9	185	36
熊 取 町	96.7	32	303	34
田 尻 町	99.4	14	125	40
岬 町	98.3	23	168	37
太 子 町	99.2	16	116	41
河 南 町	100.1	6	130	39
千 早 赤 阪 村	97.2	30	85	43
※ 都 市 計	98.5	—	37,646	—
町 村 計	98.1	—	1,650	—
※ 市 町 村 計	98.5	—	39,296	—
大 阪 府 計	99.3	—	86,328	—

※大阪市・堺市を除く

⑤市町村別職員数

(令和7年4月1日現在)

区分 市町村名	職 員 数 (人)		増 減 状 況						類似団体との比較 (一般行政計・修正値) (R6.4.1現在)		人口千人あたり 職 員 数 (R7.1.1現在人口)	
	一般行政 部門	全部門	一般行政部門			全 部 門			超過数 (人)	超過率 (%)	一般 行政 部門 (人)	全部門 (人)
			前年比 (人)	R2年比 (人)	R2年比 増減比率 ランキング	前年比 (人)	R2年比 (人)	R2年比 増減比率 ランキング				
岸和田市	880	2,002	▲2	31	19	▲49	▲25	17	▲21	▲2.4	4.7	10.7
豊中市	1,911	3,776	76	177	32	105	232	36	▲43	▲2.3	4.7	9.3
池田市	435	1,338	▲4	39	30	▲17	109	38	▲89	▲20.3	4.2	13.0
吹田市	1,825	2,874	▲3	96	25	▲22	78	30	6	0.3	4.7	7.5
泉大津市	359	721	2	57	40	▲62	▲78	7	▲12	▲3.4	4.9	9.9
高槻市	1,440	2,459	15	37	17	1	▲12	19	▲277	▲19.4	4.2	7.1
貝塚市	429	1,038	▲5	42	34	0	77	37	▲32	▲7.4	5.3	12.7
守口市	482	631	▲30	▲54	①	▲34	▲57	8	▲165	▲32.2	3.4	4.5
枚方市	1,674	2,839	▲29	▲91	③	▲21	▲110	13	▲232	▲13.6	4.3	7.2
茨木市	1,125	1,817	14	51	21	31	64	31	▲270	▲24.3	3.9	6.4
八尾市	1,272	2,293	▲33	▲59	⑤	▲78	▲102	12	66	5.1	4.9	8.8
泉佐野市	509	652	15	66	37	23	81	40	▲42	▲8.5	5.1	6.6
富田林市	555	735	▲5	11	16	▲32	▲183	②	39	7.0	5.2	7.0
寝屋川市	982	1,225	24	39	20	18	7	22	▲27	▲2.8	4.4	5.5
河内長野市	404	538	17	55	39	14	▲69	⑤	▲172	▲44.4	4.1	5.5
松原市	532	820	14	10	15	14	5	23	▲50	▲9.7	4.6	7.1
大東市	469	639	2	4	12	1	10	27	▲108	▲23.1	4.1	5.5
和泉市	745	1,175	11	34	22	31	53	34	▲76	▲10.4	4.1	6.4
箕面市	747	1,192	34	61	29	▲404	▲467	①	38	5.3	5.4	8.5
柏原市	376	742	14	34	31	▲9	▲4	18	▲7	▲1.9	5.7	11.2
羽曳野市	525	718	20	36	27	8	10	25	11	2.2	4.9	6.7
門真市	610	827	5	▲12	7	3	2	20	45	7.4	5.3	7.1
摂津市	421	646	▲2	46	35	▲8	26	32	▲34	▲8.0	4.9	7.5
高石市	242	320	2	▲7	6	0	▲19	9	▲57	▲23.8	4.3	5.7
藤井寺市	413	534	▲22	28	26	▲27	▲102	③	102	23.5	6.6	8.6
東大阪市	1,906	3,045	7	93	24	▲44	9	21	▲377	▲19.9	4.0	6.4
泉南市	311	424	6	8	18	9	5	24	▲17	▲5.6	5.3	7.3
四條畷市	299	366	12	40	38	11	48	41	1	0.4	5.6	6.8
交野市	341	552	19	25	28	4	13	29	▲95	▲29.5	4.4	7.2
大阪狭山市	266	358	10	25	33	9	▲62	④	▲56	▲21.9	4.6	6.2
阪南市	268	350	▲5	4	14	▲9	▲20	10	▲5	▲1.8	5.4	7.0
島本町	158	269	6	1	11	2	4	26	▲24	▲15.8	4.9	8.3
豊能町	116	161	1	▲1	9	▲1	▲5	16	▲49	▲42.6	6.5	9.0
能勢町	77	108	6	9	36	2	6	35	▲49	▲69.0	8.6	12.1
忠岡町	119	185	1	21	41	2	16	39	▲10	▲8.5	7.3	11.3
熊取町	236	303	▲3	1	10	▲6	▲10	15	▲26	▲10.9	5.5	7.1
田尻町	80	125	4	▲6	②	6	2	28	▲32	▲42.1	9.4	14.7
岬町	136	168	▲3	2	13	▲4	▲6	14	▲12	▲8.6	9.5	11.8
太子町	82	116	▲1	4	23	0	5	33	▲15	▲18.1	6.5	9.2
河南町	102	130	▲2	▲5	④	▲4	▲16	6	▲31	▲29.8	7.0	8.9
千早赤阪村	66	85	▲3	▲1	8	▲4	▲4	11	▲38	▲55.1	14.1	18.1
※都市計	22,753	37,646	179	926	—	▲534	▲481	—	—	—	4.5	7.5
町村計	1,172	1,650	6	25	—	▲7	▲8	—	—	—	6.8	9.6
※市町村計	23,925	39,296	185	951	—	▲541	▲489	—	—	—	4.6	7.6

※大阪市・堺市を除く

⑥市町村別特別職等の給料（報酬）

(令和7年4月1日現在)
(単位：円・月額)

市町村名	市町村長			副市町村長				教 育 長		
	条例本則	減額後	減額率	定数	条例本則	減額後	減額率	条例本則	減額後	減額率
岸和田市	990,000	—	—	2	850,000	—	—	750,000	—	—
豊中市	1,035,000	—	—	2	895,000	—	—	785,000	—	—
池田市	980,000	686,000	▲ 30%	2	850,000	765,000	▲ 10%	750,000	675,000	▲ 10%
吹田市	1,050,000	—	—	2	939,000	—	—	827,000	—	—
泉大津市	890,000	801,000	▲ 10%	1	790,000	711,000	▲ 10%	700,000	665,000	▲ 5%
高槻市	1,065,000	958,500	▲ 10%	2	935,000	888,250	▲ 5%	825,000	783,750	▲ 5%
貝塚市	915,000	—	—	2	791,000	—	—	705,000	—	—
守口市	963,000	770,400	▲ 20%	2	837,000	753,300	▲ 10%	747,000	672,300	▲ 10%
枚方市	1,023,000	716,100	▲ 30%	3	890,000	801,000	▲ 10%	796,000	740,280	▲ 7%
茨木市	983,000	—	—	2	858,000	—	—	785,000	—	—
八尾市	1,010,000	707,000	▲ 30%	2	870,000	696,000	▲ 20%	770,000	654,500	▲ 15%
泉佐野市	860,000	688,000	▲ 20%	2	740,000	—	—	660,000	—	—
富田林市	1,010,000	808,000	▲ 20%	2	840,000	756,000	▲ 10%	740,000	666,000	▲ 10%
寝屋川市	1,020,000	—	—	2	870,000	—	—	770,000	—	—
河内長野市	1,000,000	—	—	1	830,000	—	—	730,000	—	—
松原市	1,040,000	1,005,700	▲ 3%	2	870,000	840,700	▲ 3%	810,000	782,400	▲ 3%
大東市	950,000	—	—	1	820,000	—	—	740,000	—	—
和泉市	990,000	—	—	2	850,000	—	—	760,000	—	—
箕面市	940,000	—	—	2	818,000	—	—	724,000	—	—
柏原市	840,000	—	—	1	745,000	—	—	670,000	—	—
羽曳野市	990,000	792,000	▲ 20%	2	700,000	—	—	700,000	—	—
門真市	960,000	720,000	▲ 25%	2	850,000	680,000	▲ 20%	750,000	637,500	▲ 15%
摂津市	900,000	—	—	2	770,000	—	—	700,000	—	—
高石市	870,000	—	—	1	760,000	—	—	680,000	—	—
藤井寺市	940,000	752,000	▲ 20%	1	820,000	656,000	▲ 20%	730,000	584,000	▲ 20%
東大阪市	1,030,000	824,000	▲ 20%	3	870,000	—	—	760,000	—	—
泉南市	850,000	680,000	▲ 20%	1	720,000	—	—	650,000	—	—
四條畷市	880,000	—	—	1	740,000	—	—	660,000	—	—
交野市	909,000	618,120	▲ 32%	2	788,000	614,640	▲ 22%	702,000	547,560	▲ 22%
大阪狭山市	900,000	630,000	▲ 30%	2	760,000	646,000	▲ 15%	700,000	595,000	▲ 15%
阪南市	850,000	510,000	▲ 40%	1	720,000	637,200	▲ 11%	650,000	575,250	▲ 11%
島本町	800,000	—	—	1	705,000	—	—	655,000	—	—
豊能町	820,000	574,000	▲ 30%	2	720,000	576,000	▲ 20%	650,000	585,000	▲ 10%
能勢町	740,000	—	—	1	650,000	—	—	600,000	—	—
忠岡町	810,000	648,000	▲ 20%	1	670,000	603,000	▲ 10%	620,000	558,000	▲ 10%
熊取町	760,000	608,000	▲ 20%	1	646,000	581,400	▲ 10%	598,000	568,100	▲ 5%
田尻町	652,000	—	—	1	617,000	—	—	563,000	—	—
岬町	770,000	654,000	▲ 15%	2	640,000	544,000	▲ 15%	600,000	510,000	▲ 15%
太子町	820,000	656,000	▲ 20%	1	700,000	665,000	▲ 5%	660,000	627,000	▲ 5%
河内町	840,000	756,000	▲ 10%	1	700,000	679,000	▲ 5%	670,000	649,900	▲ 5%
千早赤阪村	750,000	675,000	▲ 10%	1	650,000	—	—	560,000	—	—
市平均	955,903	839,672	—	—	818,903	774,551	—	733,097	697,888	—
町村平均	776,200	676,300	—	—	669,800	627,040	—	617,600	587,600	—
※市町村平均	912,073	799,825	—	—	782,537	738,573	—	704,927	670,989	—

備考：減額措置を実施していない場合は、「—」で表記
※は大阪市・堺市を除く

⑦市町村別議員の報酬

(令和7年4月1日現在)
(単位：円・月額)

区分 市町村名	議 長			副 議 長			議 員		
	条例本則	減額後	減額率	条例本則	減額後	減額率	条例本則	減額後	減額率
岸和田市	660,000	—	—	630,000	—	—	600,000	—	—
豊中市	730,000	—	—	690,000	—	—	635,000	—	—
池田市	700,000	—	—	640,000	—	—	600,000	—	—
吹田市	740,000	—	—	700,000	—	—	650,000	—	—
泉大津市	610,000	—	—	580,000	—	—	550,000	—	—
高槻市	750,000	—	—	710,000	—	—	660,000	—	—
貝塚市	602,000	—	—	563,000	—	—	525,000	—	—
守口市	702,000	—	—	666,000	—	—	612,000	—	—
枚方市	766,000	—	—	727,000	—	—	669,000	—	—
茨木市	758,000	—	—	708,000	—	—	664,000	—	—
八尾市	700,000	—	—	650,000	—	—	610,000	—	—
泉佐野市	620,000	—	—	580,000	—	—	550,000	—	—
富田林市	700,000	—	—	650,000	—	—	610,000	—	—
寝屋川市	745,000	679,000	▲ 9%	705,000	639,000	▲ 9%	660,000	594,000	▲ 10%
河内長野市	660,000	—	—	610,000	—	—	570,000	—	—
松原市	760,000	—	—	670,000	—	—	620,000	—	—
大東市	660,000	—	—	620,000	—	—	590,000	—	—
和泉市	660,000	—	—	630,000	—	—	600,000	—	—
箕面市	720,000	—	—	660,000	—	—	610,000	—	—
柏原市	590,000	—	—	550,000	—	—	530,000	—	—
羽曳野市	700,000	—	—	650,000	—	—	600,000	—	—
門真市	740,000	666,000	▲ 10%	705,000	634,500	▲ 10%	660,000	600,000	▲ 9%
摂津市	620,000	—	—	570,000	—	—	535,000	—	—
高石市	580,000	—	—	550,000	—	—	520,000	—	—
藤井寺市	610,000	580,000	▲ 5%	570,000	540,000	▲ 5%	550,000	520,000	▲ 5%
東大阪市	720,000	—	—	666,000	—	—	630,000	—	—
泉南市	513,000	—	—	468,000	—	—	450,000	—	—
四條畷市	560,000	—	—	500,000	—	—	470,000	—	—
交野市	621,000	—	—	571,500	—	—	540,000	—	—
大阪狭山市	551,000	—	—	494,000	—	—	475,000	—	—
阪南市	530,000	—	—	480,000	—	—	460,000	—	—
島本町	395,000	—	—	350,000	—	—	330,000	—	—
豊能町	380,000	—	—	330,000	—	—	300,000	—	—
能勢町	360,000	—	—	300,000	—	—	280,000	—	—
忠岡町	330,000	—	—	300,000	—	—	290,000	—	—
熊取町	350,000	—	—	320,000	—	—	300,000	—	—
田尻町	314,000	—	—	276,000	—	—	266,000	—	—
岬町	340,000	—	—	310,000	—	—	300,000	—	—
太子町	360,000	—	—	340,000	—	—	320,000	—	—
河南町	370,000	—	—	342,000	—	—	323,000	—	—
千早赤阪村	350,000	—	—	320,000	—	—	300,000	—	—
市平均	663,806	641,667	—	618,177	612,806	—	580,806	575,774	—
町村平均	354,900	—	—	318,800	—	—	300,900	—	—
※市町村平均	588,463	584,317	—	545,159	541,098	—	512,537	508,732	—

備考：減額措置を実施していない場合は、「—」で表記
※は大阪市・堺市を除く

⑧令和7年度当初予算（普通会計）

市町村	区分	令和7年度当初予算	
		(百万円)	順位
大 阪 市		2,029,671	①
堺 市		499,432	②
岸 和 田 市		92,641	11
豊 中 市		207,482	④
池 田 市		44,016	23
吹 田 市		179,922	⑤
泉 大 津 市		37,780	25
高 槻 市		149,437	7
貝 塚 市		40,492	24
守 口 市		79,878	14
枚 方 市		167,408	6
茨 木 市		110,193	9
八 尾 市		127,566	8
泉 佐 野 市		78,822	15
富 田 林 市		51,902	19
寝 屋 川 市		104,648	10
河 内 長 野 市		44,432	22
松 原 市		51,660	20
大 東 市		60,151	17
和 泉 市	骨	82,988	13
箕 面 市		74,015	16
柏 原 市	骨	29,233	28
羽 曳 野 市		54,146	18
門 真 市		85,229	12
摂 津 市		50,975	21
高 石 市		28,805	30
藤 井 寺 市		28,991	29
東 大 阪 市		235,024	③
泉 南 市		31,670	27
四 條 畷 市		26,388	31
交 野 市		37,287	26
大 阪 狭 山 市		24,346	32
阪 南 市		21,256	33
島 本 町	骨	16,571	35
豊 能 町		8,927	36
能 勢 町		6,499	42
忠 岡 町		8,143	38
熊 取 町		17,002	34
田 尻 町		6,766	41
岬 町		8,760	37
太 子 町		7,091	40
河 南 町		7,640	39
千 早 赤 阪 村		4,588	43
※ 都 市 計		2,438,783	—
町 村 計		91,987	—
※ 市 町 村 計		2,530,770	—
大 阪 府 計		5,059,873	—

※大阪市・堺市を除く

「骨」は骨格予算

「暫」は暫定予算

⑨令和6年度決算見込額調（普通会計）

（単位：百万円、％）

（単位：千円）

区分 市町村名	実質収支		単年度収支		実質収支比率		経常収支比率		地方債現在高 (人口一人当り額)		積立金現在高 (人口一人当り額)	
		順位		順位		順位		順位		順位		順位
大 阪 市	20,568	①	4,136	①	2.3	18	89.8	40	526.9	6	128.4	18
堺 市	7,296	②	△ 65	33	3.0	14	100.0	7	560.1	③	82.9	34
岸 和 田 市	788	14	△ 532	42	1.7	27	94.6	32	267.4	29	90.0	30
豊 中 市	4,930	③	△ 747	43	5.2	⑤	95.6	27	215.9	38	89.8	31
池 田 市	142	34	△ 29	29	0.6	35	99.7	8	279.7	27	55.0	43
吹 田 市	317	22	△ 309	39	0.4	38	101.0	②	181.3	41	98.8	26
泉 大 津 市	226	27	5	22	1.2	32	100.8	⑤	380.1	13	123.1	21
高 槻 市	3,523	⑤	865	③	4.6	7	91.3	38	96.7	42	133.7	17
貝 塚 市	12	42	△ 231	37	0.1	40	99.1	9	369.3	14	110.3	24
守 口 市	1,422	9	486	⑤	4.1	8	97.5	20	365.9	15	141.9	15
枚 方 市	1,979	6	△ 374	40	2.3	18	98.9	11	285.0	25	94.3	28
茨 木 市	1,260	10	79	12	2.1	22	94.9	30	188.4	40	70.6	38
八 尾 市	1,798	7	1,763	②	2.8	15	98.5	14	324.7	18	58.0	42
泉 佐 野 市	331	21	72	13	1.3	30	103.0	①	558.5	④	209.5	6
富 田 林 市	441	18	△ 9	24	1.8	25	96.4	24	251.1	32	114.0	23
寝 屋 川 市	1,249	11	50	16	2.4	17	89.3	41	280.7	26	166.1	11
河 内 長 野 市	206	30	△ 37	30	0.9	33	95.9	26	260.7	31	140.1	16
松 原 市	923	13	△ 25	28	3.4	13	98.7	12	294.3	23	81.2	35
大 東 市	1,014	12	452	6	3.8	10	97.6	18	264.9	30	185.7	8
和 泉 市	355	20	△ 10	25	0.9	33	94.7	31	201.8	39	87.8	33
箕 面 市	1,555	8	△ 87	34	5.0	6	90.2	39	343.9	16	177.8	9
柏 原 市	21	40	10	21	0.1	40	100.9	④	295.6	22	79.9	37
羽 曳 野 市	121	35	15	19	0.5	36	100.8	⑤	273.6	28	70.2	39
門 真 市	21	40	△ 51	31	0.1	40	97.6	18	487.4	7	95.7	27
摂 津 市	296	24	△ 302	38	1.4	29	101.0	②	248.3	33	154.5	12
高 石 市	608	15	414	7	4.1	8	97.0	21	545.8	⑤	88.2	32
藤 井 寺 市	228	26	213	9	1.5	28	96.8	22	245.5	34	60.7	41
東 大 阪 市	4,383	④	585	④	3.7	11	95.2	29	310.4	19	104.0	25
泉 南 市	310	23	293	8	2.1	22	98.2	16	385.6	12	125.8	19
四 條 畷 市	164	33	△ 224	36	1.3	30	97.8	17	225.5	37	124.3	20
交 野 市	393	19	31	18	2.3	18	94.5	33	400.9	11	115.5	22
大 阪 狭 山 市	60	38	△ 397	41	0.4	38	99.1	9	228.4	35	80.7	36
阪 南 市	260	25	△ 64	32	2.2	21	96.6	23	301.9	20	92.3	29
島 本 町	213	28	154	10	2.6	16	93.7	37	403.8	10	192.1	7
豊 能 町	521	17	82	11	10.2	②	96.4	24	293.0	24	142.0	14
能 勢 町	206	30	49	17	5.4	④	94.2	35	728.1	②	289.9	④
忠 岡 町	174	32	66	15	3.7	11	98.6	13	414.3	9	142.5	13
熊 取 町	50	39	△ 10	25	0.5	36	98.5	14	228.2	36	175.6	10
田 尻 町	539	16	67	14	12.1	①	70.8	43	13.1	43	1,293.0	①
岬 町	84	37	4	23	1.8	25	94.5	33	481.1	8	66.5	40
太 子 町	4	43	△ 160	35	0.1	40	94.0	36	299.7	21	293.1	③
河 南 町	94	36	△ 10	25	2.1	22	95.4	28	331.8	17	216.7	⑤
千 早 赤 阪 村	209	29	14	20	8.9	③	84.8	42	735.9	①	534.4	②
※ 都 市 計	29,335	—	1,906	—	2.5	—	96.6	—	272.3	—	107.2	—
町 計	2,095	—	256	—	4.1	—	93.2	—	349.3	—	245.8	—
※ 市 町 村 計	31,430	—	2,162	—	2.6	—	96.4	—	274.8	—	111.8	—
府 計	59,294	—	6,233	—	2.5	—	94.2	—	381.1	—	114.4	—

各計欄の数値は、各市町村の数値を合計したものと端数処理の関係で一致していないところがあります。

単年度収支の数値は、端数処理の関係でゼロと表示されるところがあります。

※は大阪市・堺市を除く

区分 市町村名	普通会計収税総額 (百万円)		普通会計 市町村税 徴収率		普通会計税目別構成割合			
	R 6 年度	順位	R 6 年度	順位	市町村民税		固定資産税	
					R 6 年度	順位	R 6 年度	順位
大 阪 市	830,468	①	98.9%	14	44.0%	24	40.1%	24
堺 市	156,531	②	98.8%	17	45.1%	20	38.9%	31
岸 和 田 市	25,181	12	99.0%	13	41.6%	29	40.8%	20
豊 中 市	72,705	④	98.3%	31	48.6%	7	36.5%	43
池 田 市	16,682	18	98.7%	21	47.0%	10	39.7%	25
吹 田 市	71,780	⑤	99.1%	12	48.5%	8	37.7%	40
泉 大 津 市	11,850	23	97.9%	35	39.1%	34	40.9%	19
高 槻 市	51,793	8	99.6%	②	45.6%	16	39.2%	28
貝 塚 市	11,373	25	98.7%	23	40.3%	33	41.9%	16
守 口 市	22,726	14	98.8%	19	40.9%	31	40.6%	21
枚 方 市	57,740	6	99.4%	④	44.7%	23	38.9%	32
茨 木 市	52,289	7	99.1%	11	42.5%	26	44.3%	10
八 尾 市	40,093	9	98.6%	25	42.5%	28	42.0%	14
泉 佐 野 市	20,235	15	99.2%	9	32.2%	41	49.1%	6
富 田 林 市	13,195	21	98.5%	29	46.2%	12	38.9%	33
寝 屋 川 市	28,944	10	97.0%	39	43.8%	25	39.2%	27
河 内 長 野 市	11,480	24	99.3%	8	47.1%	9	38.1%	38
松 原 市	14,891	20	98.6%	28	42.5%	27	40.4%	23
大 東 市	16,663	19	99.1%	10	40.9%	30	43.0%	12
和 泉 市	24,048	13	98.8%	15	45.2%	18	39.6%	26
箕 面 市	26,515	11	99.3%	6	45.2%	19	42.0%	15
柏 原 市	8,639	29	98.7%	24	44.8%	22	41.1%	18
羽 曳 野 市	12,693	22	99.3%	7	46.0%	14	38.3%	37
門 真 市	20,088	16	98.3%	32	40.6%	32	43.4%	11
摂 津 市	19,053	17	98.6%	27	37.0%	39	48.9%	7
高 石 市	10,229	27	98.4%	30	35.2%	40	50.3%	⑤
藤 井 寺 市	8,375	30	98.8%	18	45.5%	17	39.0%	30
東 大 阪 市	79,435	③	98.8%	16	38.8%	36	42.1%	13
泉 南 市	8,900	28	98.2%	33	29.5%	42	54.4%	②
四 條 畷 市	6,897	32	98.7%	20	46.1%	13	38.6%	35
交 野 市	10,473	26	99.5%	③	44.8%	21	41.2%	17
大 阪 狭 山 市	7,521	31	96.2%	42	50.2%	⑤	38.5%	36
阪 南 市	5,311	34	97.0%	38	45.7%	15	37.6%	41
島 本 町	5,637	33	97.4%	37	52.2%	②	37.2%	42
豊 能 町	1,565	39	97.4%	36	55.7%	①	38.6%	34
能 勢 町	1,023	42	96.4%	41	37.2%	38	52.4%	④
忠 岡 町	2,413	37	98.6%	26	37.4%	37	45.1%	9
熊 取 町	4,210	35	98.7%	22	51.4%	③	40.6%	22
田 尻 町	4,170	36	99.7%	①	14.8%	43	81.5%	①
岬 町	1,741	38	95.9%	43	38.9%	35	53.8%	③
太 子 町	1,328	41	98.0%	34	49.7%	6	37.9%	39
河 南 町	1,460	40	96.4%	40	50.3%	④	39.0%	29
千 早 赤 阪 村	446	43	99.3%	⑤	46.2%	11	48.9%	8
※ 都 市 計	787,795	—	98.8%	—	43.4%	—	40.8%	—
町 村 計	23,993	—	98.0%	—	42.3%	—	48.6%	—
※ 市 町 村 計	811,788	—	98.8%	—	43.4%	—	41.1%	—
府 計	1,798,787	—	98.8%	—	43.8%	—	40.4%	—

普通会計収税総額の各計欄の数値は、各市町村の数値を合計したものと端数処理の関係で一致していないところがあります。
※は大阪市・堺市を除く

(11)市町村別公共施設整備状況一覧

①公共施設整備状況

区分 市町村名	道路 改良率 (%)	道路 舗装率 (%)	都市公園等 (㎡/人)	公営住宅等 (戸)	公有財産 本庁舎・建物 (㎡)	普上 水道等 率 (%)	(面 積) 普公 共下 水道 率 (%)	(人 口) 普公 共下 水道 率 (%)
大 阪 市	81.2	90.8	3.5	111,384	75,011	100.0	86.0	100.0
堺 市	84.8	99.4	9.0	5,758	80,291	100.0	68.2	98.5
岸 和 田 市	73.7	98.4	10.0	597	10,715	100.0	39.5	96.3
豊 中 市	78.7	99.4	6.5	2,387	22,872	100.0	92.2	100.0
池 田 市	72.7	96.8	13.0	423	15,444	100.0	49.0	100.0
吹 田 市	81.0	99.6	8.9	1,158	27,007	99.9	96.5	99.9
泉 大 津 市	77.6	99.3	3.6	335	10,710	100.0	70.9	97.2
高 槻 市	77.5	91.5	6.0	421	36,140	100.0	31.3	99.7
貝 塚 市	78.4	98.6	8.7	1,100	19,724	100.0	24.1	68.1
守 口 市	89.8	99.2	4.0	670	27,493	100.0	90.1	100.0
枚 方 市	84.5	97.4	5.8	28	44,316	100.0	53.6	97.9
茨 木 市	79.8	96.0	4.7	371	32,737	99.9	36.9	99.5
八 尾 市	79.8	96.3	3.2	1,796	27,570	100.0	69.0	96.5
泉 佐 野 市	68.3	99.2	6.8	888	14,182	100.0	17.5	46.8
富 田 林 市	81.8	99.9	17.6	473	7,137	100.0	44.6	94.3
寝 屋 川 市	81.0	99.5	5.9	561	12,930	100.0	73.4	99.7
河 内 長 野 市	74.4	99.0	21.6	186	16,623	100.0	14.4	94.8
松 原 市	75.2	98.3	1.6	412	25,612	100.0	64.3	98.8
大 東 市	73.2	96.0	4.6	2,234	9,477	100.0	66.0	99.3
和 泉 市	79.9	99.2	8.8	2,165	26,874	98.5	26.5	89.5
箕 面 市	81.6	98.5	30.1	367	19,706	100.0	40.8	100.0
柏 原 市	71.1	89.6	5.2	0	11,602	100.0	23.9	88.6
羽 曳 野 市	76.9	97.2	5.0	296	14,814	97.6	39.3	86.2
門 真 市	87.6	98.2	1.5	3,514	11,756	100.0	90.4	98.4
摂 津 市	82.9	97.1	5.7	210	13,719	100.0	75.8	99.4
高 石 市	53.0	99.9	8.7	102	16,281	100.0	53.0	92.4
藤 井 寺 市	69.2	87.3	1.9	2	11,204		63.9	84.4
東 大 阪 市	76.1	99.1	3.0	2,783	78,846	99.9	80.1	99.2
泉 南 市	77.7	96.3	8.9	368	6,564		14.3	63.0
四 條 畷 市	60.3	87.7	13.4	7	3,947		34.3	99.7
交 野 市	79.9	98.8	2.4	5	4,136	100.0	38.3	97.6
大 阪 狭 山 市	83.7	98.2	7.8	0	8,544		73.8	100.0
阪 南 市	76.0	97.8	18.1	0	13,917		16.5	59.0
島 本 町	73.3	94.7	4.0	142	4,737	100.0	80.9	97.0
豊 能 町	70.3	87.2	31.9	21	2,706		13.9	99.2
能 勢 町	26.4	61.3	0.0	25	3,364		1.9	28.8
忠 岡 町	83.8	99.5	4.9	47	3,393		71.0	97.5
熊 取 町	83.0	99.7	5.8	90	5,213		37.2	85.1
田 尻 町	60.9	96.3	7.7	92	2,812		25.8	97.4
岬 町	64.0	96.6	85.0	267	4,582		8.6	80.8
太 子 町	67.1	99.6	3.5	0	4,517		17.2	93.7
河 南 町	42.5	92.6	5.7	0	7,906		15.6	94.5
千 早 赤 阪 村	58.0	99.7	0.0	0	1,519		5.4	79.9
※都市平均	77.9	97.2	7.2	770	19,439	99.9	43.1	95.5
町村平均	58.4	88.5	14.1	68	4,075	100.0	11.5	88.6
※市町村平均	76.1	96.4	7.5	599	15,691	99.9	37.1	95.2
府 平 均	78.0	95.6	6.3	3,295	18,573	100.0	45.3	97.0
調 査 時 点	R7.4.1		R7.3.31					

※大阪市・堺市を除く
平均値は加重平均によるもの

※上水道等普及率…藤井寺市、泉南市、四條畷市、大阪狭山市、阪南市、豊能町、能勢町、忠岡町、熊取町、田尻町、岬町、太子町、河南町、千早赤阪村は大
阪広域水道企業団に事業統合済みのため、数値なし

②教育・福祉・文化・医療

区分 市町村名	教 育					福 祉			
	幼稚園 (園)	小学校 (校)	中学校 (校)	学 務 教 育 (校)	認定こども 園 (箇所)	保 育 所 (所)	老人福祉施設 (所)	介護保険施設 (所)	障がい児者施設 (所)
大 阪 市	158 (49)	296 (287)	155 (130)	1 (1)	141 (2)	478 (82)	169 (26)	260 (0)	32 (0)
堺 市	24 (4)	94 (92)	47 (43)	0 (0)	135 (16)	24 (0)	44 (7)	77 (0)	6 (0)
岸 和 田 市	20 (20)	24 (24)	11 (11)	0 (0)	24 (1)	13 (10)	14 (2)	14 (0)	6 (0)
豊 中 市	8 (0)	39 (38)	19 (16)	1 (1)	60 (24)	49 (0)	4 (1)	34 (0)	2 (0)
池 田 市	7 (2)	10 (9)	5 (4)	1 (1)	10 (2)	12 (1)	4 (1)	9 (0)	1 (0)
吹 田 市	20 (4)	36 (36)	20 (18)	0 (0)	25 (12)	49 (13)	4 (1)	33 (3)	2 (0)
泉大津市	2 (2)	8 (8)	3 (3)	0 (0)	11 (3)	4 (2)	7 (1)	7 (0)	0 (0)
高 槻 市	21 (15)	42 (41)	21 (18)	0 (0)	35 (5)	22 (8)	17 (6)	34 (0)	3 (0)
貝 塚 市	6 (4)	10 (10)	4 (4)	1 (1)	19 (4)	1 (0)	5 (2)	8 (0)	1 (0)
守 口 市	1 (0)	12 (12)	8 (7)	1 (1)	26 (2)	4 (0)	3 (0)	13 (0)	0 (0)
枚 方 市	15 (6)	45 (44)	21 (19)	0 (0)	21 (0)	48 (7)	19 (1)	38 (1)	5 (0)
茨 木 市	11 (1)	32 (32)	16 (14)	0 (0)	43 (7)	19 (5)	3 (0)	22 (0)	4 (0)
八 尾 市	1 (0)	27 (27)	15 (14)	1 (1)	50 (5)	13 (0)	18 (3)	31 (0)	2 (0)
泉佐野市	2 (0)	13 (13)	5 (5)	0 (0)	16 (3)	1 (0)	4 (1)	10 (0)	4 (0)
富田林市	15 (10)	17 (16)	11 (8)	0 (0)	8 (0)	13 (6)	10 (1)	10 (1)	11 (0)
寝屋川市	6 (2)	24 (23)	14 (12)	0 (0)	31 (2)	15 (4)	10 (4)	25 (0)	2 (0)
河内長野市	1 (0)	13 (13)	8 (7)	0 (0)	17 (1)	7 (0)	7 (1)	13 (0)	1 (0)
松 原 市	2 (1)	15 (15)	7 (7)	0 (0)	8 (2)	18 (4)	9 (8)	9 (0)	0 (0)
大 東 市	2 (1)	13 (12)	10 (8)	0 (0)	21 (1)	6 (2)	4 (2)	12 (0)	1 (0)
和 泉 市	5 (2)	18 (18)	8 (8)	2 (2)	20 (0)	11 (9)	5 (2)	20 (0)	3 (0)
箕 面 市	4 (2)	15 (14)	10 (8)	0 (0)	9 (1)	29 (2)	3 (0)	10 (1)	0 (0)
柏 原 市	1 (1)	10 (10)	7 (7)	0 (0)	6 (4)	8 (1)	4 (1)	8 (0)	1 (0)
羽 曳 野 市	7 (7)	13 (13)	5 (5)	1 (1)	10 (2)	9 (3)	9 (1)	12 (0)	1 (0)
門 真 市	4 (0)	13 (13)	6 (6)	0 (0)	16 (2)	5 (1)	12 (4)	13 (0)	0 (0)
摂 津 市	2 (0)	10 (10)	5 (5)	0 (0)	19 (3)	6 (0)	8 (2)	7 (0)	1 (1)
高 石 市	1 (1)	7 (7)	5 (3)	0 (0)	9 (0)	1 (1)	5 (4)	5 (1)	0 (0)
藤井寺市	3 (3)	8 (7)	4 (3)	0 (0)	5 (1)	9 (5)	2 (1)	6 (0)	0 (0)
東大阪府	10 (4)	49 (49)	25 (23)	2 (2)	55 (6)	32 (7)	15 (6)	45 (0)	3 (0)
泉 南 市	2 (2)	10 (10)	4 (4)	0 (0)	7 (1)	1 (0)	4 (1)	6 (0)	2 (0)
四 條 畷 市	0 (0)	6 (6)	3 (3)	0 (0)	8 (1)	3 (1)	5 (1)	8 (0)	1 (0)
交 野 市	1 (0)	8 (8)	4 (3)	1 (1)	15 (2)	2 (0)	2 (0)	11 (0)	1 (0)
大阪狭山市	3 (3)	7 (7)	3 (3)	0 (0)	7 (1)	4 (0)	4 (1)	8 (0)	0 (0)
阪 南 市	4 (2)	8 (8)	4 (4)	0 (0)	5 (0)	2 (2)	5 (0)	7 (0)	0 (0)
島 本 町	2 (1)	4 (4)	3 (2)	0 (0)	2 (0)	5 (2)	2 (1)	3 (0)	0 (0)
豊 能 町	1 (1)	4 (4)	2 (2)	0 (0)	1 (1)	1 (1)	4 (2)	4 (0)	1 (0)
能 勢 町	0 (0)	0 (0)	0 (0)	1 (1)	1 (0)	1 (1)	1 (0)	1 (0)	3 (0)
忠 岡 町	0 (0)	2 (2)	1 (1)	0 (0)	3 (1)	0 (0)	3 (1)	1 (0)	1 (0)
熊 取 町	1 (0)	5 (5)	4 (3)	0 (0)	3 (0)	7 (3)	2 (1)	7 (0)	3 (0)
田 尻 町	0 (0)	1 (1)	1 (1)	0 (0)	1 (1)	0 (0)	2 (1)	1 (0)	0 (0)
岬 町	1 (0)	4 (4)	1 (1)	0 (0)	1 (0)	3 (3)	3 (1)	3 (0)	2 (0)
太 子 町	1 (1)	2 (2)	1 (1)	0 (0)	1 (0)	2 (0)	3 (1)	3 (0)	2 (0)
河 南 町	0 (0)	2 (2)	1 (1)	0 (0)	1 (1)	1 (0)	2 (0)	3 (0)	1 (0)
千早赤阪村	0 (0)	2 (2)	1 (1)	0 (0)	1 (0)	0 (0)	0 (0)	1 (0)	0 (0)
※ 都 市 計	187 (95)	562 (553)	291 (260)	11 (11)	616 (98)	416 (94)	225 (59)	488 (7)	58 (1)
町 村 計	6 (3)	26 (26)	15 (13)	1 (1)	15 (4)	20 (10)	22 (8)	27 (0)	13 (0)
※ 市 町 村 計	193 (98)	588 (579)	306 (273)	12 (12)	631 (102)	436 (104)	247 (67)	515 (7)	71 (1)
府 計	375 (151)	978 (958)	508 (446)	13 (13)	907 (120)	938 (186)	460 (100)	852 (7)	109 (1)
調 査 時 点	R7.5.1				R7.4.1	R6.10.1	R7.4.1		

※大阪府・堺市を除く
() は市町村立

区分 市町村名	文 化							医 療		
	市民会館等 (館)	公民館 (館)	図書館 (館)	体育館 (館)	プレイ ール (箇所)	陸上競技場 (箇所)	野球場 (球場)	病院 (院)	病床数 (床)	診療所 (所)
大 阪 市	53 (48)	0 (0)	24 (24)	33 (29)	83 (25)	3 (2)	44 (37)	173 (1)	30,954 (90)	3,887 (8)
堺 市	9 (6)	12 (6)	12 (12)	9 (8)	22 (12)	1 (1)	17 (14)	43 (1)	11,733 (60)	1,224 (13)
岸 和 田 市	3 (3)	19 (19)	6 (6)	3 (3)	9 (9)	0 (0)	0 (0)	17 (1)	3,338 (400)	242 (4)
豊 中 市	5 (5)	4 (4)	8 (8)	5 (5)	8 (2)	1 (0)	5 (4)	18 (1)	3,723 (563)	685 (6)
池 田 市	1 (1)	1 (1)	3 (2)	2 (2)	1 (1)	1 (1)	1 (1)	3 (1)	532 (364)	171 (2)
吹 田 市	14 (14)	30 (30)	10 (10)	6 (6)	7 (7)	2 (1)	5 (4)	15 (0)	4,581 (0)	598 (3)
泉 大 津 市	0 (0)	2 (2)	1 (1)	1 (1)	3 (3)	0 (0)	1 (1)	5 (2)	729 (530)	111 (0)
高 槻 市	4 (4)	13 (13)	6 (6)	3 (3)	11 (5)	1 (1)	2 (2)	17 (0)	4,218 (0)	490 (5)
貝 塚 市	1 (1)	3 (3)	1 (1)	1 (1)	2 (2)	0 (0)	3 (3)	9 (1)	2,597 (249)	88 (1)
守 口 市	1 (1)	0 (0)	1 (1)	9 (9)	0 (0)	1 (0)	5 (0)	7 (0)	1,723 (0)	212 (0)
枚 方 市	1 (1)	0 (0)	15 (15)	5 (4)	13 (2)	1 (1)	1 (1)	24 (1)	5,373 (335)	510 (3)
茨 木 市	2 (2)	33 (33)	5 (5)	4 (4)	7 (7)	0 (0)	6 (6)	14 (0)	3,717 (0)	400 (0)
八 尾 市	2 (2)	0 (0)	4 (4)	2 (2)	5 (1)	1 (0)	4 (2)	11 (1)	2,248 (380)	353 (3)
泉 佐 野 市	2 (2)	4 (4)	1 (1)	4 (4)	3 (3)	1 (1)	0 (0)	11 (0)	1,516 (0)	135 (1)
富 田 林 市	2 (2)	3 (3)	2 (2)	2 (2)	2 (2)	1 (1)	3 (3)	7 (0)	1,334 (0)	141 (1)
寝 屋 川 市	2 (2)	2 (2)	4 (2)	2 (2)	0 (0)	2 (0)	2 (0)	14 (0)	1,837 (0)	285 (5)
河 内 長 野 市	2 (2)	8 (8)	1 (1)	1 (1)	4 (1)	0 (0)	1 (1)	8 (0)	1,266 (0)	132 (1)
松 原 市	1 (1)	5 (5)	6 (6)	1 (1)	3 (3)	1 (1)	2 (2)	5 (0)	898 (0)	154 (0)
大 東 市	7 (7)	1 (1)	3 (3)	3 (3)	0 (0)	0 (0)	1 (1)	5 (0)	1,167 (0)	142 (3)
和 泉 市	4 (4)	0 (0)	4 (4)	2 (2)	1 (1)	0 (0)	3 (3)	13 (1)	2,767 (307)	206 (1)
箕 面 市	1 (1)	0 (0)	6 (6)	4 (3)	4 (4)	1 (1)	3 (1)	10 (1)	1,772 (317)	233 (1)
柏 原 市	1 (1)	2 (2)	2 (2)	2 (2)	3 (2)	0 (0)	0 (0)	3 (1)	481 (206)	79 (2)
羽 曳 野 市	2 (2)	1 (1)	6 (6)	2 (2)	2 (2)	0 (0)	1 (1)	7 (0)	1,607 (0)	113 (1)
門 真 市	6 (6)	1 (1)	2 (2)	2 (2)	0 (0)	0 (0)	2 (2)	5 (0)	749 (0)	185 (1)
摂 津 市	20 (4)	5 (5)	2 (2)	4 (4)	1 (1)	0 (0)	2 (2)	4 (0)	399 (0)	96 (0)
高 石 市	1 (1)	6 (6)	2 (2)	1 (1)	2 (2)	2 (2)	1 (1)	4 (0)	993 (0)	87 (1)
藤 井 寺 市	4 (4)	1 (1)	1 (1)	2 (1)	4 (2)	0 (0)	8 (4)	3 (0)	238 (0)	116 (1)
東 大 阪 市	9 (9)	31 (31)	5 (5)	2 (2)	15 (3)	1 (1)	6 (6)	21 (0)	4,166 (0)	679 (2)
泉 南 市	1 (1)	4 (4)	1 (1)	1 (1)	1 (0)	0 (0)	1 (1)	7 (0)	1,165 (0)	60 (1)
四 條 畷 市	3 (2)	1 (1)	2 (2)	1 (1)	1 (0)	0 (0)	2 (0)	3 (0)	576 (0)	58 (0)
交 野 市	1 (1)	0 (0)	1 (1)	4 (4)	1 (1)	0 (0)	0 (0)	2 (0)	268 (0)	96 (1)
大 阪 狭 山 市	1 (1)	1 (1)	1 (1)	3 (3)	4 (4)	0 (0)	2 (2)	7 (0)	2,405 (0)	98 (1)
阪 南 市	1 (1)	4 (4)	1 (1)	1 (1)	1 (0)	1 (1)	1 (1)	3 (1)	386 (185)	65 (0)
島 本 町	1 (1)	0 (0)	1 (1)	1 (1)	0 (0)	0 (0)	0 (0)	1 (0)	117 (0)	33 (0)
豊 能 町	1 (1)	2 (2)	1 (1)	1 (1)	1 (1)	0 (0)	0 (0)	0 (0)	0 (0)	18 (1)
能 勢 町	1 (1)	0 (0)	0 (0)	1 (1)	1 (1)	0 (0)	0 (0)	0 (0)	0 (0)	8 (1)
忠 岡 町	0 (0)	1 (1)	1 (1)	0 (0)	1 (1)	0 (0)	0 (0)	1 (0)	47 (0)	21 (0)
熊 取 町	3 (3)	1 (1)	1 (1)	2 (1)	1 (1)	1 (1)	0 (0)	2 (0)	843 (0)	43 (0)
田 尻 町	0 (0)	1 (1)	0 (0)	0 (0)	1 (1)	0 (0)	0 (0)	0 (0)	0 (0)	7 (1)
岬 町	1 (0)	2 (1)	0 (0)	4 (2)	0 (0)	0 (0)	2 (1)	1 (0)	301 (0)	13 (0)
太 子 町	2 (2)	0 (0)	1 (1)	1 (1)	0 (0)	0 (0)	0 (0)	0 (0)	0 (0)	11 (1)
河 南 町	0 (0)	2 (2)	1 (1)	1 (1)	0 (0)	0 (0)	0 (0)	0 (0)	0 (0)	10 (0)
千 早 赤 阪 村	1 (1)	0 (0)	0 (0)	1 (1)	1 (1)	0 (0)	1 (1)	0 (0)	0 (0)	4 (2)
※ 都 市 計	105 (88)	185 (185)	113 (110)	85 (82)	118 (70)	18 (12)	74 (55)	282 (12)	58,769 (3,836)	7,020 (51)
町 村 計	10 (9)	9 (8)	6 (6)	12 (9)	6 (6)	1 (1)	3 (2)	5 (0)	1,308 (0)	168 (6)
※ 市町村計	115 (97)	194 (193)	119 (116)	97 (91)	124 (76)	19 (13)	77 (57)	287 (12)	60,077 (3,836)	7,188 (57)
府 計	177 (151)	206 (199)	155 (152)	139 (128)	229 (113)	23 (16)	138 (108)	503 (14)	102,764 (3,986)	12,299 (78)
調 査 時 点	R7.3.31									

※大阪市・堺市を除く
() は市町村立

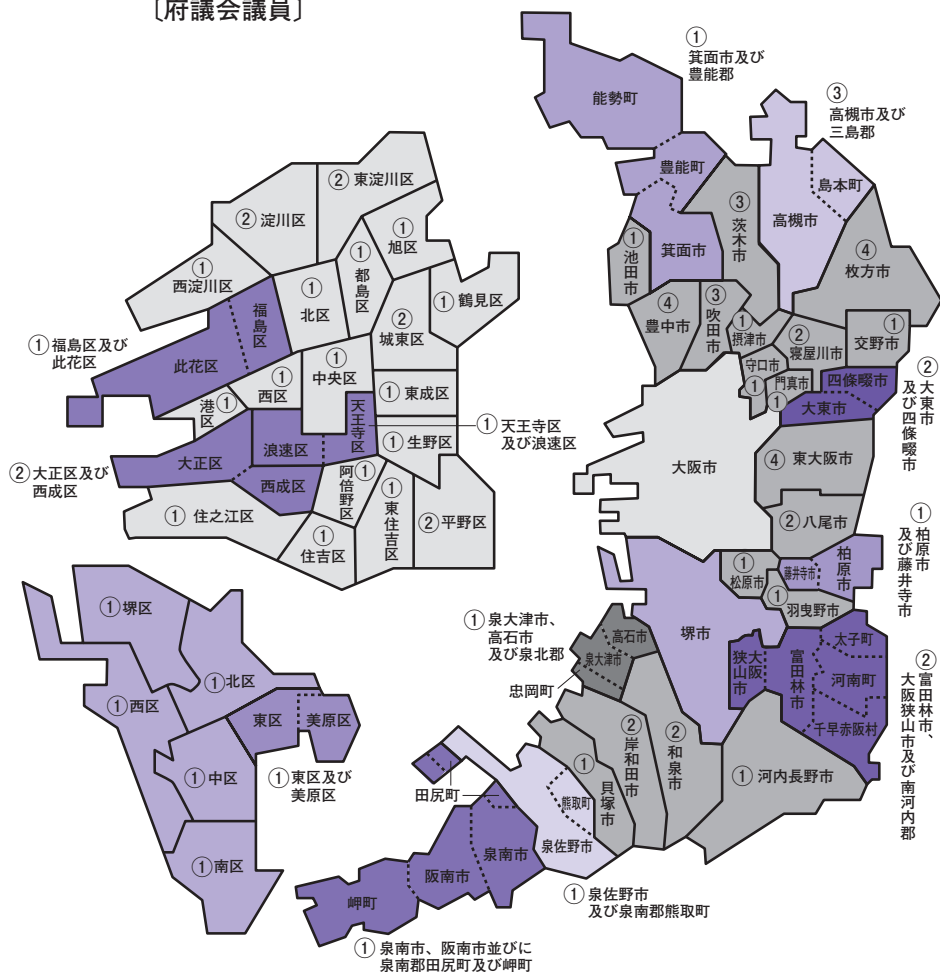
(12)特例市並みの権限移譲の状況一覧(平成22年～令和 7 年度移譲事務)

(令和 7 年 9 月 1 日現在)

	市町村名	提案事務数 A	移譲事務数 B	うち広域連携 による事務数	B/A (%)
中核市	豊 中 市	43	43	3	100.0%
	吹 田 市	39	36	0	92.3%
	高 槻 市	28	22	0	78.6%
	枚 方 市	40	39	3	97.5%
	八 尾 市	40	40	0	100.0%
	寝 屋 川 市	42	40	3	95.2%
	東 大 阪 市	26	24	0	92.3%
特例市 施行時	岸 和 田 市	42	42	8	100.0%
	茨 木 市	42	42	0	100.0%
一般市	池 田 市	72	70	47	97.2%
	泉 大 津 市	72	69	19	95.8%
	貝 塚 市	73	73	9	100.0%
	守 口 市	71	61	3	85.9%
	泉 佐 野 市	73	73	14	100.0%
	富 田 林 市	70	64	41	91.4%
	河 内 長 野 市	71	68	39	95.8%
	松 原 市	67	67	0	100.0%
	大 東 市	71	53	3	74.6%
	和 泉 市	72	68	9	94.4%
	箕 面 市	72	71	49	98.6%
	柏 原 市	72	60	3	83.3%
	羽 曳 野 市	69	54	3	78.3%
	門 真 市	70	57	3	81.4%
	摂 津 市	68	51	0	75.0%
	高 石 市	72	62	12	86.1%
	藤 井 寺 市	71	56	3	78.9%
	泉 南 市	73	63	41	86.3%
	四 條 畷 市	71	46	3	64.8%
	交 野 市	72	46	0	63.9%
町村	大 阪 狭 山 市	72	69	40	95.8%
	阪 南 市	73	72	43	98.6%
	島 本 町	70	45	0	64.3%
	豊 能 町	71	66	50	93.0%
	能 勢 町	72	67	50	93.1%
	忠 岡 町	70	67	19	95.7%
	熊 取 町	72	63	14	87.5%
	田 尻 町	70	56	40	80.0%
	岬 町	69	57	40	82.6%
	太 子 町	71	63	42	88.7%
合 計	河 南 町	71	64	42	90.1%
	千 早 赤 阪 村	71	61	42	85.9%

(13)選挙区

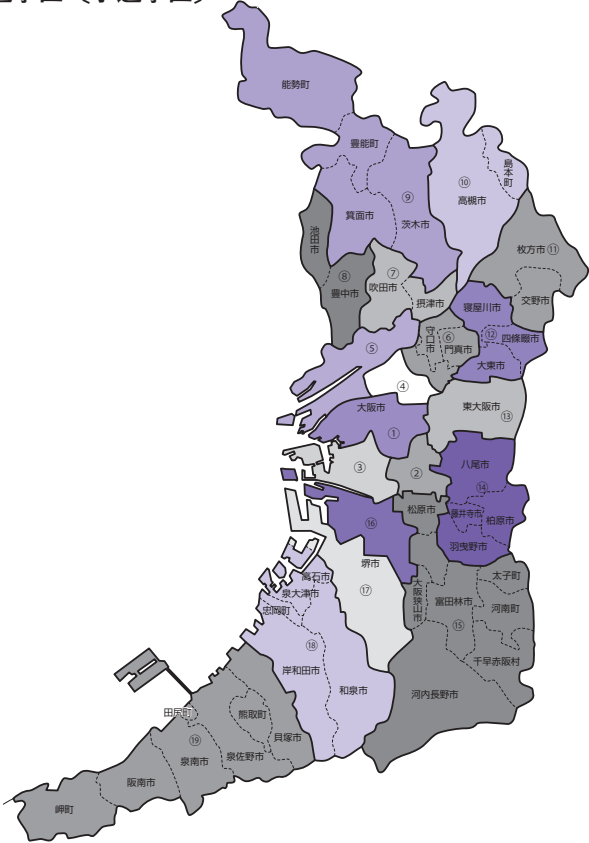
〔府議会議員〕



※R7.11.1 現在

※○内の数字は定数

衆議院議員選挙の選挙区〔小選挙区〕



※定数は各区 1 名

区	市 区 町 村
1 区	大阪市中央区、大阪市西区、大阪市港区、大阪市天王寺区、大阪市浪速区、大阪市東成区
2 区	大阪市生野区、大阪市阿倍野区、大阪市東住吉区、大阪市平野区
3 区	大阪市大正区、大阪市住之江区、大阪市住吉区、大阪市西成区
4 区	大阪市北区、大阪市都島区、大阪市福島区、大阪市城東区
5 区	大阪市此花区、大阪市西淀川区、大阪市淀川区、大阪市東淀川区
6 区	大阪市旭区、大阪市鶴見区、守口市、門真市
7 区	吹田市、摂津市
8 区	豊中市、池田市
9 区	茨木市、箕面市、豊能郡（豊能町、能勢町）
10 区	高槻市、三島郡（島本町）
11 区	枚方市、交野市
12 区	寝屋川市、大東市、四條畷市
13 区	東大阪市
14 区	八尾市、柏原市、羽曳野市、藤井寺市
15 区	堺市美原区、富田林市、河内長野市、松原市、大阪狭山市、南河内郡（太子町、河南町、千早赤阪村）
16 区	堺市堺区、堺市東区、堺市北区
17 区	堺市中区、堺市西区、堺市南区
18 区	岸和田市、泉大津市、和泉市、高石市、泉北郡（忠岡町）
19 区	貝塚市、泉佐野市、泉南市、阪南市、泉南郡（熊取町、田尻町、岬町）

※R7.11.1 現在

(14)市町村別メモ

市町村名	項目
大 阪 市	
堺 市	
岸 和 田 市	
豊 中 市	
池 田 市	
吹 田 市	
泉 大 津 市	
高 槻 市	
貝 塚 市	
守 口 市	
枚 方 市	
茨 木 市	
八 尾 市	
泉 佐 野 市	
富 田 林 市	
寝 屋 川 市	
河 内 長 野 市	
松 原 市	
大 東 市	
和 泉 市	
箕 面 市	
柏 原 市	
羽 曳 野 市	
門 真 市	
摂 津 市	
高 石 市	
藤 井 寺 市	
東 大 阪 市	
泉 南 市	
四 條 畷 市	
交 野 市	
大 阪 狭 山 市	
阪 南 市	
島 本 町	
豊 能 町	
能 勢 町	
忠 岡 町	
熊 取 町	
田 尻 町	
岬 町	
太 子 町	
河 南 町	
千 早 赤 阪 村	
都 市 計	
町 村 計	
市 町 村 計	
府 内 計	

大阪府 市町村ハンドブック 令和7年11月発行

編集 大阪府総務部市町村局

大阪市中央区大手前二丁目

T E L 代表(06)6941-0351

発行 公益財団法人大阪府市町村振興協会

本冊子の内容は(公財)大阪府市町村振興協会ホームページでも公開しています。
<http://www.masse.or.jp/sityousonnhannndobukku/separate/index.html>