

普通会計当初予算額調

予算規模

平成17年度における府内市町村（大阪市を除く。）の普通会計予算額は、1兆8,742億15百万円で、前年度と比べて95億12百万円、0.5%の減（以下、文章中の増減率は特に断りのない限り、平成16年度当初予算との比較である。）となっている。

平成17年度地方財政計画の歳入歳出規模が1.1%の減少となったのに対し、府内市町村の普通会計当初予算は前年度と同水準となっている。しかしながら、前年度の大幅な減少（対前々年度2.7%減）を勘案すると、引続き緊縮型予算という傾向が続いていると言える。

なお、前年度は3市2町（茨木市、大東市、泉野市、太子町、田尻町）が骨格予算となっていたのに対し、平成17年度においては、柏原市、高石市、島本町の2市1町が骨格予算、泉南市が暫定予算となっている。

歳入

市町村税は、地方財政計画は3.1%の増加となっているものの、府内市町村では8,427億円で0.5%の減と前年度と同水準であった。

主な税目をみると、市町村民税は3,375億84百万円で4.2%の増（所得割0.4%増、法人税割25.1%増）、固定資産税は3,754億26百万円で3.8%の減、都市計画税は763億17百万円で5.3%の減、市町村たばこ税は380億83百万円で1.9%の減となっている。

なお、歳入総額に占める地方税の割合は45.0%となっており、前年度と同水準であった。

地方譲与税は、国庫補助負担金等の見直しに伴い所得譲与税が増となったことなどにより、368億18百万円で39.4%の大幅増となっている。

このほか、利子割交付金が58億58百万円で32.8%の大幅な減、地方消費税交付金が577億80百万円で1.0%の増となっている。一方、地方特例交付金は297億61百万円で4.4%の減となっている。

地方交付税は1,941億86百万円で3.9%の増となっており、地方財政計画の伸び率（0.1%増）を大きく上回っている。これは、地方税収入の減を反映したものと考えられる。その内訳としては、普通交付税が1,819億4百万円で6.3%の増、特別交付税が122億82百万円で8.1%の減となっている。

また、国庫支出金は2,569億35百万円で0.7%の増となっている。これは、三位一体改革により見直しされたものがあるものの、扶助費の増などによる。

繰入金は、593億49百万円で前年度に17.3%の減となっている。これは、財政調整基金、減債基金及びその他特定目的基金からの繰入れが減少したことなどによる。

市町村債は、1,394億92百万円で9.1%の減となっている。このうち、地方財政対策において通常収支の不足分を補てんするための赤字地方債である臨時財政対策債が、624億46百万円で22.2%の減と昨年に引続き大きく減少している。

歳出

目的別内訳では、民生費が6,680億86百万円で2.9%の増、総務費が1,990億96百万円で1.4%の増となっているものの、教育費が1,989億49百万円で6.8%の減、土木費が2,704億92百万円で0.5%の減となっており、全体では0.5%の減となっている。

次に、性質別内訳では、人件費が4,391億95百万円で、3.4%の減となっている。これは、職員数の削減などによる。

扶助費は、3,959億75百万円で3.8%の増となっており、これは、生活保護費の増などによる。

公債費は、2,004億21百万円で0.6%の減となっており、人件費、扶助費及び公債費を合わせた義務的経費は、1兆355億91百万円で0.2%の減で前年と同水準となっている。

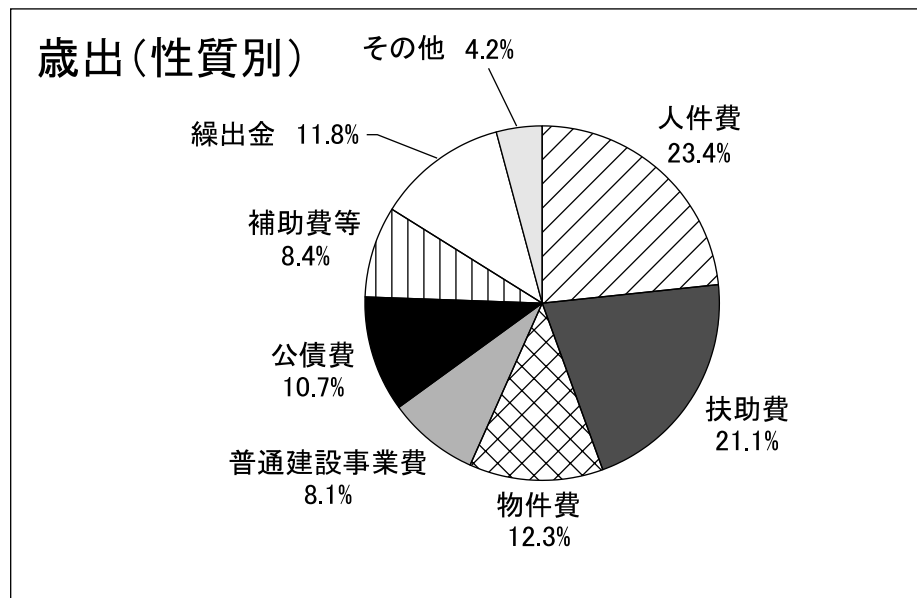
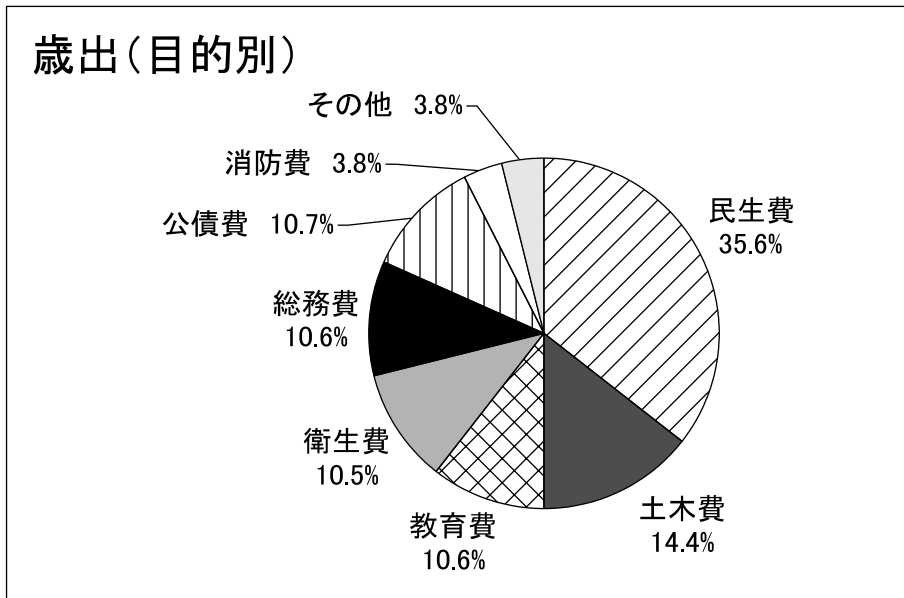
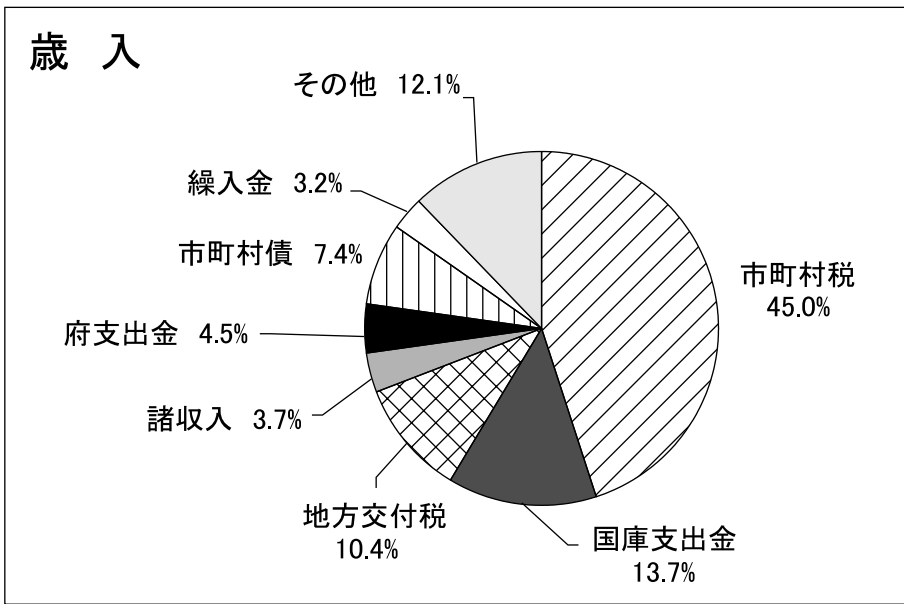
また、普通建設事業費は、単独事業費が1,045億54百万円で3.6%の減となっているものの、補助事業費が468億43百万円で5.3%の増となっていることから、全体では1.0%の減にとどまっている。

その他の経費では、物件費は、2,304億99百万円で1.0%の減となっている。このうち、需用費は450億96百万円で4.1%の減、委託料は1,341億44百万円で2.9%の減となっている。

積立金は、59億14百万円で34.8%の増となっている。これは、財政調整基金は51百万円で85.2%と大幅に減少しているが、減債基金が15億31百万円で1,989.7%の増、その他特定目的基金は43億11百万円で20.6%の増とそれぞれ大幅に増加したことなどによる。

投資及び出資金は、25億52百万円で10.7%の増となっている。

繰出金は、2,205億88百万円で0.9%の増となっている。これは、資本費平準化債の拡充などにより下水道事業会計への繰出金が減少しているものの、介護保険事業会計などの各保険事業会計への繰出金が大きく増加したことによる。



平成17年度当初予算
普通会計（除大阪市）

（歳入）

（単位：百万円、％）

区 分	平成17年度(A)	平成16年度(B)	増減額(C) (A) - (B)	増 減 率	
				(C)/(B)×100	参 考
市 町 村 税	842,700	847,308	▲ 4,608	▲ 0.5	▲ 0.8
地 方 譲 与 税	36,818	26,418	10,400	39.4	39.3
利 子 割 交 付 金	5,858	8,713	▲ 2,855	▲ 32.8	▲ 32.8
配 当 割 交 付 金	2,331	1,591	740	46.5	46.3
株 式 等 譲 渡 割 交 付 金	1,071	875	196	22.4	22.2
地 方 消 費 税 交 付 金	57,780	57,198	582	1.0	1.0
ゴ ル フ 場 利 用 税 交 付 金	1,123	1,243	▲ 120	▲ 9.7	▲ 9.7
特 別 地 方 消 費 税 交 付 金				▲ 89.3	▲ 89.3
自 動 車 取 得 税 交 付 金	12,371	11,472	899	7.8	7.8
軽 油 引 取 税 交 付 金	—	—	—	—	—
国 有 提 供 施 設 等 所 在 市 町 村 交 付 金	347	339	8	2.2	2.2
地 方 特 例 交 付 金	29,761	31,119	▲ 1,357	▲ 4.4	▲ 4.4
地 方 交 付 税	194,186	186,915	7,271	3.9	3.9
交 通 安 全 対 策 特 別 交 付 金	1,234	1,187	47	3.9	3.9
分 担 金 及 び 負 担 金	22,126	22,156	▲ 30	▲ 0.1	▲ 0.3
使 用 料 及 び 手 数 料	47,137	47,892	▲ 756	▲ 1.6	▲ 1.8
国 庫 支 出 金	256,935	255,263	1,672	0.7	0.1
府 支 出 金	85,120	80,715	4,405	5.5	5.0
財 産 収 入	5,883	6,379	▲ 496	▲ 7.8	0.9
寄 付 金	1,294	1,536	▲ 242	▲ 15.8	▲ 15.8
繰 入 金	59,349	71,778	▲ 12,429	▲ 17.3	▲ 18.8
繰 越 金	1,049	929	120	12.9	▲ 7.1
諸 収 入	70,249	69,290	959	1.4	0.9
市 町 村 債	139,492	153,408	▲ 13,916	▲ 9.1	▲ 10.9
合 計	1,874,215	1,883,727	▲ 9,512	▲ 0.5	▲ 1.0

（注）

- 1 予算額は、百万円単位であるが、増減額、構成比、増減率の比率については千円単位で計算したものをを用いており、いずれの数値も四捨五入により端数処理をしている関係上、その内訳は合計額と一致しない場合がある。
また、百万円未満の項目は、増減率のみの表示となる。
- 2 「増減率」の「参考」欄は、平成16年度骨格予算の団体について、平成16年度を肉付後予算として算出した率である。
- 3 1, 2については、歳出において同じ。

(歳出)

(ア) 目的別内訳

(単位：百万円、%)

区 分	平成17年度(A)	平成16年度(B)	増減額(C) (A) - (B)	増減率	
				(C)/(B)×100	参 考
議 会 費	15,500	15,918	▲ 418	▲ 2.6	▲ 2.7
総 務 費	199,096	196,352	2,744	1.4	1.2
民 生 費	668,086	649,461	18,625	2.9	2.7
衛 生 費	196,618	199,092	▲ 2,474	▲ 1.2	▲ 1.5
労 働 費	2,570	3,114	▲ 545	▲ 17.5	▲ 18.2
農 林 水 産 業 費	8,572	9,572	▲ 1,000	▲ 10.4	▲ 12.1
商 工 費	24,660	28,567	▲ 39,086	▲ 13.7	▲ 13.8
土 木 費	270,492	271,969	▲ 1,477	▲ 0.5	▲ 2.2
消 防 費	71,546	71,179	368	0.5	0.5
教 育 費	198,949	213,500	▲ 14,551	▲ 6.8	▲ 7.3
災 害 復 旧 費	140	120	20	16.4	16.4
公 債 費	200,428	201,770	▲ 1,342	▲ 0.7	▲ 0.7
諸 支 出 金	10,314	11,676	▲ 1,362	▲ 11.7	▲ 11.7
予 備 費	1,841	1,948	▲ 106	▲ 5.5	▲ 5.6
前 年 度 繰 上 充 用 金	5,402	9,487	▲ 4,085	▲ 43.1	▲ 43.1
合 計	1,874,215	1,883,727	▲ 9,512	▲ 0.5	▲ 0.9

(イ) 性質別内訳

(単位：百万円、%)

区 分	平成17年度(A)	平成16年度(B)	増減額(C) (A) - (B)	増減率	
				(C)/(B)×100	参 考
人 件 費	439,195	454,618	▲ 15,423	▲ 3.4	▲ 3.4
物 件 費	230,499	232,795	▲ 2,296	▲ 1.0	▲ 1.5
維 持 補 修 費	16,507	16,473	35	0.2	0.2
扶 助 費	395,975	381,333	14,642	3.8	3.7
補 助 費 等	157,740	160,927	▲ 3,187	▲ 2.0	▲ 2.3
普 通 建 設 事 業 費	151,398	152,954	▲ 1,556	▲ 1.0	▲ 5.0
補 助 事 業 費	46,843	44,486	2,357	5.3	▲ 0.4
単 独 事 業 費	104,554	108,468	▲ 3,914	▲ 3.6	▲ 6.9
災 害 復 旧 事 業 費	146	118	28	23.6	23.6
失 業 対 策 事 業 費	—	—	—	—	—
公 債 費	200,421	201,695	▲ 1,274	▲ 0.6	▲ 0.6
積 立 金	5,914	4,389	1,526	34.8	34.8
投 資 及 び 出 資 金	2,552	2,305	246	10.7	10.7
貸 付 金	46,037	46,138	▲ 101	▲ 0.2	▲ 0.2
繰 出 金	220,588	218,548	2,040	0.9	1.0
予 備 費	1,841	1,948	▲ 106	▲ 5.5	▲ 5.6
前 年 度 繰 上 充 用 金	5,402	9,487	▲ 4,085	▲ 43.1	▲ 43.1
合 計	1,874,215	1,883,727	▲ 9,512	▲ 0.5	▲ 0.9

平成17年度普通会計当初予算額調（歳入）

区分	予算規模	市町村税	地方譲与税	利子割交付金	配当割交付金	株式等譲渡所得割交付金	
※	大阪市	1,698,460,989	614,912,018	18,066,000	2,154,000	860,000	495,000
	堺市	281,636,701	117,551,000	4,995,000	723,000	256,000	168,000
	東大阪市	173,041,291	73,492,000	2,869,000	430,000	153,000	129,000
	枚方市	101,333,000	53,508,526	1,408,188	340,829	193,014	15,369
	豊中市	114,799,140	60,311,000	4,207,000	550,000	260,000	60,000
	高槻市	91,959,300	45,506,565	2,047,000	360,000	130,000	110,000
	吹田市	100,402,597	59,022,420	1,960,000	322,000	160,000	130,000
	八尾市	81,789,111	37,480,946	1,561,900	251,000	90,000	76,000
※	茨木市	74,311,782	42,000,000	1,509,000	290,000	111,000	90,000
	寝屋川市	70,463,654	27,620,067	1,487,000	300,000	66,000	3,200
	岸和田市	63,173,254	22,520,162	1,073,000	250,000	37,000	19,000
	和泉市	51,022,690	19,587,803	1,000,000	100,000	40,000	200
	守口市	51,253,080	22,580,323	850,000	190,000	80,000	20,000
	門真市	46,050,823	18,749,643	728,000	90,000	60,000	10,000
※	松原市	36,439,751	13,805,637	735,000	84,000	63,000	15,000
	大東市	40,850,559	16,228,499	695,000	100,000	34,000	19,000
	富田林市	34,392,001	13,190,069	675,000	80,000	38,000	22,000
	箕面市	40,130,806	21,001,000	709,000	100,000	45,000	12,000
	河内長野市	34,026,258	13,325,523	765,000	90,000	77,000	18,000
	羽曳野市	36,347,194	12,311,614	660,000	140,000	60,000	15,000
※	池田市	33,964,310	16,319,000	643,000	130,000	40,000	10,000
	泉佐野市	36,456,629	18,445,374	611,900	51,500	45,700	10,900
	貝塚市	25,736,855	10,654,009	533,600	64,000	25,000	20,000
	摂津市	29,215,036	16,830,000	489,000	80,000	28,000	23,000
骨	柏原市	25,297,533	9,000,000	450,610	67,000	29,000	7,000
	交野市	21,850,451	8,794,062	449,000	82,000	29,000	25,000
	泉大津市	25,849,574	11,163,421	529,000	64,000	15,000	10,000
	藤井寺市	18,907,000	7,617,855	375,000	60,335	16,055	6,929
暫骨	泉南市	5,220,054	2,213,875	102,900	8,100	4,300	100
	高石市	18,830,072	10,070,000	377,843	94,000	21,000	100
	阪南市	16,507,833	5,369,584	357,000	51,000	17,000	14,000
	大阪狭山市	15,679,193	7,023,904	338,000	60,000	22,000	5,000
	四條畷市	16,380,676	6,522,151	333,000	79,000	31,000	1,000
	熊取町	12,292,808	4,097,617	255,000	41,000	11,000	50
骨	島本町	8,885,260	4,345,962	175,940	28,000	9,000	1,000
	豊能町	7,098,563	2,557,403	182,000	30,000	8,342	26
	岬町	6,211,260	2,105,068	132,881	14,279	3,867	19
	忠岡町	5,660,311	2,199,094	102,500	12,800	4,120	3,380
	河内南町	4,579,930	1,508,510	124,000	11,000	5,000	100
※	太子町	4,104,534	1,611,210	68,000	17,000	5,000	100
	能勢町	4,051,000	1,279,898	130,000	5,900	5,200	10
	千早赤阪村	2,456,545	585,973	48,000	8,000	1,300	1,000
※	田尻町	5,556,104	2,592,815	76,000	8,000	2,000	1,000
	都市計	1,813,318,208	819,816,032	35,523,941	5,681,764	2,276,069	1,064,798
	町村計	60,896,315	22,883,550	1,294,321	175,979	54,829	6,685
	市町村計	1,874,214,523	842,699,582	36,818,262	5,857,743	2,330,898	1,071,483
	府計	3,572,675,512	1,457,611,600	54,884,262	8,011,743	3,190,898	1,566,483

「骨」は骨格予算、「暫」は暫定予算、「※」は前年度骨格予算

(単位:千円)

地方消費税 交付金	ゴルフ場利用税 交付金	特別地方消費税 交付金	自動車取得税 交付金	軽油引取税 交付金	国有提供施設等 市町村交付金	地方特例 交付金	
37,591,000		1,000	7,941,000	10,669,000		20,615,000	大
7,881,000	137,100		1,724,700		15,000	3,885,000	堺
5,600,000			974,000			2,210,000	東
3,514,699	109,565		758,482			1,882,783	枚
3,500,000			700,000			2,650,000	中
2,940,000	70,000	10	688,000			1,703,000	高
3,516,000		1	700,000			2,547,000	槻
2,690,000			495,000		49,000	1,280,000	吹
2,589,000	110,000		557,000			1,486,000	八
2,245,000			454,000			1,050,000	茨
1,900,000	60,000		360,000			676,000	寝
1,450,000	22,000		370,000		283,107	682,000	岸
1,800,000			310,000			700,000	和
1,470,000			255,000			513,000	守
1,147,000			243,000			463,000	門
1,300,000	30,000		257,098			491,000	松
1,050,000	46,000		230,000			521,853	大
1,000,000	2,000		250,000			874,000	東
918,000	15,000		293,000			604,000	富
950,000			220,000			490,000	箕
1,050,000	80,000		210,000			650,000	河
1,083,000	66,000	1	226,600			371,000	長
791,000			193,000			296,000	羽
970,000	2,800		195,000			470,000	池
738,000			149,000			356,767	泉
590,000	86,000		166,000			380,000	佐
781,000			155,000			315,000	貝
610,000			120,000			303,000	撰
139,400	11,300		33,900			48,500	津
540,000			110,000			280,000	柏
446,000	4,300		154,000			190,000	交
492,000			125,000			350,000	泉
471,000	25,000		132,000			229,000	大
328,000	12,000		107,000			190,000	泉
240,000	58,000		62,000			180,000	藤
165,000	9,800		85,000			140,000	南
172,088	54,698		63,481			48,855	泉
175,800			39,600			56,600	高
140,000	38,000		55,000			67,000	石
110,000	25,000		40,000			40,000	阪
132,000	24,000		77,000			64,000	大
45,000	24,000		20,000			27,000	狭
110,000			13,000			1	四
56,162,099	877,065	12	11,808,780		347,107	28,947,903	熊
1,617,888	245,498		562,081			813,456	島
57,779,987	1,122,563	12	12,370,861		347,107	29,761,359	能
95,370,987	1,122,563	1,012	20,311,861	10,669,000	347,107	50,376,359	岬

平成17年度普通会計当初予算額調（歳入）

区 分	地方交付税	交通安全対策 特別交付金	分担金及び 負担金	使用料及び 手数料	国庫支出金	府支出金	
※	大 阪 市	62,000,000	1,140,000	5,182,562	75,857,374	278,448,339	27,751,772
	堺 市	30,631,000	180,000	4,876,357	8,669,332	45,492,900	9,054,219
	東 大 阪 市	19,300,000	120,000	3,505,003	3,540,283	31,507,234	6,961,879
	枚 方 市	8,420,000	80,000	833,631	2,250,630	14,029,134	4,827,416
	豊 中 市	1,600,000	70,000	889,280	2,745,230	15,487,577	5,871,667
	高 槻 市	11,300,000	68,000	722,676	2,728,288	11,320,875	3,301,542
	吹 田 市	120,000	50,000	1,124,474	2,552,156	11,540,793	5,033,843
	八 尾 市	8,060,000	53,000	1,827,923	2,343,929	12,523,683	4,179,879
※	茨 木 市	1,376,000	56,000	495,132	2,309,980	7,618,272	3,882,784
	寝 屋 川 市	9,900,000	46,000	450,344	1,598,846	10,897,941	3,066,798
	岸 和 田 市	12,500,000	50,000	402,017	1,759,851	8,648,905	3,433,747
	和 泉 市	7,900,000	30,000	264,963	1,270,272	7,665,427	2,605,171
	守 口 市	4,800,000	29,000	2,049,564	1,026,454	8,126,665	2,705,855
	門 真 市	5,500,000	30,000	230,265	774,942	9,367,026	2,489,516
※	松 原 市	7,560,000	27,000	150,061	618,053	5,654,616	1,966,035
	大 東 市	3,200,000	27,000	318,945	1,059,223	4,743,058	2,085,118
	富 田 林 市	4,740,000	21,769	472,450	1,145,591	4,807,016	1,469,860
	箕 面 市	150,000	25,000	247,184	979,090	2,901,690	1,580,211
	河 内 長 野 市	4,880,000	22,000	257,492	1,140,733	3,756,787	1,546,017
	羽 曳 野 市	7,290,000	23,000	305,009	617,355	5,133,544	1,974,526
※	池 田 市	1,350,000	22,000	201,347	975,638	2,339,757	1,442,596
	泉 佐 野 市	968,000	21,000	662,012	904,847	4,534,757	1,736,149
	貝 塚 市	3,980,061	19,300	256,162	597,383	3,727,051	1,529,282
骨	摂 津 市	315,000	19,000	251,087	789,264	2,720,578	1,304,411
	柏 原 市	4,450,000	16,000	281,168	502,341	3,368,733	925,870
	交 野 市	3,230,000	13,000	186,432	298,416	1,596,280	981,239
	泉 大 津 市	3,170,000	16,500	158,645	466,491	3,453,272	2,023,755
	藤 井 寺 市	3,250,000	13,200	82,018	449,742	2,708,115	848,837
暫	泉 南 市	500,000	3,200	13,167	106,461	1,073,818	230,043
骨	高 石 市	1,003,000	11,000	76,910	479,595	1,842,402	1,238,000
	阪 南 市	3,350,000	13,000	72,538	283,804	2,023,730	792,437
	大 阪 狭 山 市	2,520,000	13,000	114,646	295,920	1,610,968	589,329
	四 條 畷 市	3,706,900	10,000	121,762	316,629	1,984,833	764,485
骨	熊 取 町	1,930,000	8,095	3,487	277,336	755,309	529,471
	島 本 町	1,270,000	4,500	38,190	231,076	520,566	359,719
	豊 能 町	1,663,000	4,000	10,785	174,447	160,795	278,594
	岬 町	1,677,000	4,000	68,616	259,234	253,614	312,118
	忠 岡 町	1,820,000	4,000	2,638	176,912	187,280	244,117
※	河 南 町	1,450,000	3,000	11,868	123,288	141,493	187,718
	太 子 町	1,012,000	3,000	47,049	57,471	192,472	268,689
	能 勢 町	1,340,000	3,100	9,603	153,524	91,031	228,582
※	千 早 赤 阪 村	990,000	1,200	15,433	28,805	63,799	139,118
	田 尻 町	14,000	1,400	17,734	57,894	360,940	129,354
	都 市 計	181,019,961	1,197,969	21,900,664	45,596,769	254,207,437	82,442,516
	町 村 計	13,166,000	36,295	225,403	1,539,987	2,727,299	2,677,480
	市 町 村 計	194,185,961	1,234,264	22,126,067	47,136,756	256,934,736	85,119,996
	府 計	256,185,961	2,374,264	27,308,629	122,994,130	535,383,075	112,871,768

「骨」は骨格予算、「暫」は暫定予算、「※」は前年度骨格予算

(単位:千円)

財産収入	寄附金	繰入金	繰越金	諸収入	市町村債	債		
						うち減税補てん債	うち臨時財政対策債	
42,094,649	737,001	24,456,589	1	258,539,684	208,949,000	12,720,000	34,000,000	大
1,653,985	15,424	6,040,581	2	15,400,201	22,286,900	1,250,100	7,349,800	堺
94,823	13,201	4,102,336	19,133	2,817,299	15,203,100	856,000	4,700,000	東大
256,022	6,030	1,739,639		420,243	6,738,800	751,300	3,535,000	枚
695,658	512,505	2,091,543	29,814	3,628,366	8,939,500	900,000	3,500,000	豊中
22,458	655	2,195,945	70,649	2,072,637	4,601,000	610,000	3,200,000	高槻
12,473	101	4,191,520	66,689	1,687,827	5,665,300	1,076,000	3,100,000	吹
71,591	2,404	3,114,106	10	1,013,140	4,625,600	522,000	2,530,000	八
18,290	11,050	1,378,267	300,000	1,977,807	6,146,200	575,200	2,493,100	茨
94,532	2,515	669,984		4,360,327	6,151,100	350,000	3,500,000	寝
110,922	248,360	2,282,792	1	1,956,697	4,884,800	270,000	2,500,000	岸
22,552	9,000	2,548,889		2,292,906	2,878,400	250,000	1,700,000	和
95,043	5,001	6,374		3,381,301	2,497,500	300,000	1,700,000	守
17,110	10,000	2,050,364		258,457	3,447,500	203,000	1,460,000	門
118,909	8,000	734,730		186,210	2,860,500	175,000	1,387,000	松
26,248	1,562	2,247,046		3,447,762	4,540,000	200,000	1,350,000	大東
3,252	250	2,489,221	150,001	1,325,369	1,914,300	190,800	1,500,000	富
67,759	6	1,852,583	1,002	4,860,981	3,472,300	310,000	1,350,000	箕
35,600	1,000	2,688,246	36,504	956,156	2,600,200	220,000	1,270,000	河長
209,824	17,020	348,965		3,249,237	2,332,100	187,000	1,200,000	羽
737,203	281,350	893,222		3,664,897	2,924,300	270,000	1,130,000	池
1,553	45,377	737,837		3,204,522	2,728,600	96,000	1,028,000	泉佐
16,074	100	779,524	100	262,109	1,993,100	124,000	967,000	貝
25,496	20,451	2,738,258		474,191	1,469,500	185,000	1,000,000	摂津
11,818	10,187	436,286		2,485,953	2,011,800	128,900	891,000	柏
258,841	17,010	880,010		1,614,061	2,174,100	131,000	898,000	交
58,244	260	6,210	1,000	573,976	2,888,800	123,000	848,000	泉大
1,863	5,157	329,680	1	997,613	1,111,600	107,000	800,000	藤
1,200		25,005		101,585	603,200	18,600	178,100	泉南
909,698	10	630,621	100	145,993	999,800	120,000	730,000	高石
6,950	10	969,703	100,000	567,677	1,725,100	45,100	655,200	阪
18,411	301	470,332	50,100	34,082	1,546,200	125,000	670,000	大狭
73,723	4,000	412,000		137,593	1,025,600	80,200	648,800	四
5,027		2,330,000	78,034	136,082	1,198,300	70,000	510,000	熊
3,867	124	636,304		101,412	619,600	71,900	393,200	島
1,457	480	917,939	50,026	119,869	539,600	49,000	344,000	豊能
11,074	1	506,731		99,736	423,900	39,500	270,400	岬
25	4	217,236	152	99,353	314,700	21,300	267,300	忠
3,042	1	334,763	30,000	19,347	326,800	25,000	260,000	河南
3,336	25,010	281,341	10,000	31,856	256,000	20,000	236,000	太
1,317	10	76,120	41,345	34,260	354,100	14,600	226,900	能
849		232,003	4,000	20,865	200,200	12,000	169,000	千
104,741	20,001	1,735,000	10,645	29,279	272,300			田
5,748,125	1,248,297	52,081,819	825,106	69,557,175	134,986,800	10,750,200	59,769,000	
134,735	45,631	7,267,437	224,202	692,059	4,505,500	323,300	2,676,800	
5,882,860	1,293,928	59,349,256	1,049,308	70,249,234	139,492,300	11,073,500	62,445,800	
47,977,509	2,030,929	83,805,845	1,049,309	328,788,918	348,441,300	23,793,500	96,445,800	

平成17年度普通会計当初予算額調（目的別歳出）

区分	予算規模	議会費	総務費	民生費	衛生費	
※	大 阪 市	1,698,460,989	3,124,862	121,419,319	523,563,410	137,020,368
	堺 市	281,636,701	1,493,729	33,570,594	98,907,605	24,954,623
	東 大 阪 市	173,041,291	985,855	13,392,875	68,777,966	20,162,822
	枚 方 市	101,333,000	680,739	10,460,241	36,133,598	10,229,772
	豊 中 市	114,799,140	645,103	15,002,250	43,708,760	10,533,642
	高 槻 市	91,959,300	662,415	12,085,232	31,974,060	9,507,531
	吹 田 市	100,402,597	675,169	10,809,649	38,796,847	11,776,316
	八 尾 市	81,789,111	575,853	6,845,460	31,954,287	9,497,007
※	茨 木 市	74,311,782	591,868	7,197,140	25,771,251	7,445,260
	寝 屋 川 市	70,463,654	591,146	6,530,409	26,748,644	5,944,306
	岸 和 田 市	63,173,254	449,291	5,168,529	23,125,839	6,672,174
	和 泉 市	51,022,690	391,951	4,250,837	19,295,461	5,346,246
	守 口 市	51,253,080	497,935	4,523,853	21,090,765	5,113,051
	門 真 市	46,050,823	471,217	4,833,411	18,958,605	4,364,379
※	松 原 市	36,439,751	353,281	3,399,694	14,371,047	4,464,328
	大 東 市	40,850,559	286,644	3,573,685	13,374,097	3,906,628
	富 田 林 市	34,392,001	370,229	3,815,252	13,169,918	4,936,152
	箕 面 市	40,130,806	417,315	4,268,636	10,613,202	4,652,968
	河 内 長 野 市	34,026,258	343,542	4,441,223	9,990,246	4,492,323
	羽 曳 野 市	36,347,194	319,317	5,139,248	13,874,728	3,384,260
※	池 田 市	33,964,310	390,417	4,247,072	10,187,546	3,532,711
	泉 佐 野 市	36,456,629	314,971	3,351,508	11,267,682	3,871,940
	貝 塚 市	25,736,855	285,336	2,596,264	9,778,999	3,001,060
	摂 津 市	29,215,036	314,011	3,136,281	8,907,710	2,361,237
骨	柏 原 市	25,297,533	312,482	2,423,889	7,893,611	2,893,479
	交 野 市	21,850,451	292,760	2,238,705	6,094,967	1,998,804
	泉 大 津 市	25,849,574	235,383	2,024,231	8,126,459	2,936,287
	藤 井 寺 市	18,907,000	263,020	2,420,546	7,060,724	2,325,298
暫骨	泉 南 市	5,220,054	100,455	537,007	2,064,697	433,522
	高 石 市	18,830,072	246,831	2,190,051	6,304,538	2,181,183
	阪 南 市	16,507,833	228,118	1,792,239	4,975,493	3,197,512
	大 阪 狭 山 市	15,679,193	225,863	2,146,689	4,815,674	1,414,538
	四 條 畷 市	16,380,676	228,337	2,035,813	5,831,420	1,846,861
骨	熊 取 町	12,292,808	144,767	1,360,544	2,842,458	1,475,865
	島 本 町	8,885,260	165,821	1,215,452	2,178,359	873,641
	豊 能 町	7,098,563	148,635	965,911	1,503,112	1,145,700
	岬 町	6,211,260	124,281	776,150	1,774,060	620,120
	忠 岡 町	5,660,311	135,342	705,151	1,406,495	829,209
	河 南 町	4,579,930	123,697	558,201	1,135,797	517,277
※	太 子 町	4,104,534	122,134	630,530	981,910	403,632
	能 勢 町	4,051,000	109,842	673,371	906,522	750,837
	千 早 赤 阪 村	2,456,545	91,862	359,805	509,046	275,052
※	田 尻 町	5,556,104	93,358	1,402,337	901,847	348,452
	都 市 計	1,813,318,208	14,240,583	190,448,513	653,946,446	189,378,220
	町 村 計	60,896,315	1,259,739	8,647,452	14,139,606	7,239,785
	市 町 村 計	1,874,214,523	15,500,322	199,095,965	668,086,052	196,618,005
	府 計	3,572,675,512	18,625,184	320,515,284	1,191,649,462	333,638,373

「骨」は骨格予算、「暫」は暫定予算、「※」は前年度骨格予算

(単位:千円)

労働費	農林水産業費	商工費	土木費	消防費	教育費	
964,439	200,604	96,170,236	361,948,417	43,146,292	149,024,629	大
303,575	1,122,755	15,033,240	40,901,979	10,302,161	24,301,698	堺
	236,695	2,087,124	30,133,578	5,608,163	16,599,470	東大
339,960	279,576	199,866	14,100,340	4,895,665	12,082,117	枚
134,878	64,290	570,766	15,848,054	4,423,224	10,517,579	豊中
351,888	885,571	583,077	11,115,114	3,839,893	10,874,990	高槻
247,424	100,372	623,029	10,533,830	4,483,326	13,405,894	吹
232,107	266,518	369,751	11,322,053	2,591,341	8,969,621	八
58,902	579,256	706,684	13,414,786	2,592,858	9,866,292	茨
	119,678	312,837	11,392,412	3,253,389	6,399,418	寝
90,175	418,532	370,755	10,358,296	1,614,430	5,788,520	岸
	571,790	625,710	5,630,477	1,414,654	7,575,564	和
16,720	67,111	175,946	4,769,401	2,076,681	5,381,588	守
	57,913	224,173	6,793,995	1,927,885	3,723,355	門
91,559	103,562	255,753	4,806,227	991,394	4,257,950	松
11,264	140,327	107,853	9,230,646	1,333,459	5,329,869	大東
29,601	219,698	170,706	3,432,918	1,361,522	4,565,304	富
119,431	118,271	195,266	5,845,232	1,558,975	4,189,806	箕
108,942	586,856	233,918	5,461,299	1,267,060	3,088,090	河長
54,399	245,454	69,735	4,479,575	1,186,730	3,038,564	羽
35,390	71,702	528,409	6,422,387	1,167,306	3,614,733	池
77,350	202,970	114,858	4,109,424	1,344,367	2,792,292	泉佐
27,389	237,516	195,162	2,885,247	1,442,758	2,739,167	貝
76,818	199,789	210,748	4,206,827	1,081,094	2,912,158	摂津
	102,421	46,057	6,325,929	829,796	2,382,634	柏
	76,978	57,811	1,826,999	945,561	2,453,177	交
66,472	30,588	88,621	4,953,149	907,267	3,655,523	泉大
47,124	55,689	52,504	2,380,914	760,906	2,187,030	藤
9,800	40,453	12,754	998,476	283,628	730,793	泉南
6,348	49,082	70,824	2,792,915	783,327	1,838,710	高石
	72,983	31,812	2,068,772	631,372	1,792,509	阪
	91,297	48,583	1,353,200	670,103	2,144,957	大狹
21,209	93,492	39,220	1,767,007	802,902	1,618,378	四
	148,285	29,971	2,411,028	687,445	1,708,100	熊
	70,016	12,556	1,345,677	428,897	1,171,143	島
7,729	211,950	18,277	632,012	426,570	1,397,707	豊能
	133,020	33,072	680,124	317,837	601,024	岬
1,585	25,169	15,326	927,751	338,884	552,736	忠
354	137,949	22,807	478,707	206,981	663,455	河南
	64,294	23,609	515,676	181,550	526,548	太
	138,485	16,558	250,327	170,980	606,567	能
	55,824	35,200	210,898	153,194	425,589	千
1,248	77,936	38,662	1,378,263	260,842	478,317	田
2,558,725	7,509,185	24,413,552	261,661,458	68,373,197	190,817,750	
10,916	1,062,928	246,038	8,830,463	3,173,180	8,131,186	
2,569,641	8,572,113	24,659,590	270,491,921	71,546,377	198,948,936	
3,534,080	8,772,717	120,829,826	632,440,338	114,692,669	347,973,565	

平成17年度普通会計当初予算額調（目的別歳出）

（単位：千円）

区 分	災 害 復 旧 費	公 債 費	諸 支 出 金	予 備 費	前 年 度 繰 上 充 用 金
大 阪 市		220,237,376	40,340,937	1,300,100	
堺 市		30,036,557	508,185	200,000	
東 大 阪 市		14,956,743		100,000	
枚 方 市		11,810,545		120,581	
豊 中 市		13,335,524		15,070	
高 槻 市		9,002,707	846,387	230,435	
吹 田 市		8,014,183	860,008	76,550	
八 尾 市		9,094,613		70,500	
※ 茨 木 市	45,000	6,012,485		30,000	
寝 屋 川 市	50	6,645,490	2,424,775	101,100	
岸 和 田 市	1	9,076,712		40,000	
和 泉 市	4	5,869,496		50,500	
守 口 市	1	5,010,029		30,000	2,499,999
門 真 市		4,635,752		60,138	
※ 松 原 市		3,293,956	1,000	50,000	
大 東 市		3,494,087		62,000	
富 田 林 市	30,000	2,240,701		50,000	
箕 面 市	20,000	4,584,089	3,501,000	46,615	
河 内 長 野 市	15,400	3,962,359		35,000	
羽 曳 野 市	1,689	4,430,495	100,000	23,000	
※ 池 田 市		3,649,624		117,013	
※ 泉 佐 野 市	4,099	6,100,168		5,000	2,900,000
骨 貝 塚 市		2,532,223	5,734	10,000	
骨 摂 津 市		5,778,355		30,008	
骨 柏 原 市		2,077,235		10,000	
骨 交 野 市	7,000	3,884,749	1,942,940	30,000	
骨 泉 大 津 市		2,800,594		25,000	
骨 藤 井 寺 市		1,333,245		20,000	
暫 骨 泉 南 市		2,869	600	5,000	
骨 高 石 市		2,344,579	1,684	20,000	
骨 阪 南 市		1,711,425	1,189	4,409	
骨 大 阪 狭 山 市		2,715,697	2,492	50,100	
骨 四 條 畷 市		1,976,435	99,602	20,000	
骨 熊 取 町	11,730	1,451,615		21,000	
骨 島 本 町	4,300	1,403,145	1,200	15,053	
骨 豊 能 町		626,735		14,225	
骨 岬 町		1,143,741	673	5,000	2,158
骨 忠 岡 町		715,963		6,700	
骨 河 南 町		724,705		10,000	
※ 太 子 町	550	651,101		3,000	
骨 能 勢 町		424,011		3,500	
骨 千 早 赤 阪 村		335,975	100	4,000	
※ 田 尻 町		537,330	16,843	20,669	
都 市 計	123,244	192,413,721	10,295,596	1,738,019	5,399,999
町 村 計	16,580	8,014,321	18,816	103,147	2,158
市 町 村 計	139,824	200,428,042	10,314,412	1,841,166	5,402,157
府 計	139,824	420,665,418	50,655,349	3,141,266	5,402,157

「骨」は骨格予算、「暫」は暫定予算、「※」は前年度骨格予算

平成17年度普通会計当初予算額調（性質別歳出）

（単位：千円）

区分	予算規模	人件費	物件費	維持補修費	扶助費	補助費等	
※	大阪市	1,698,460,989	298,689,868	141,260,181	23,472,622	359,664,547	156,489,967
	堺市	281,636,701	51,153,693	36,190,365	2,058,292	65,628,082	34,454,328
	東大阪市	173,041,291	36,348,829	15,391,816	1,388,098	45,949,856	11,525,842
	枚方市	101,333,000	26,521,623	10,411,227	850,673	22,199,555	10,439,774
	豊中市	114,799,140	31,519,316	11,088,889	585,634	22,400,342	11,820,282
	高槻市	91,959,300	25,719,355	12,613,701	1,229,000	17,315,704	4,216,701
	吹田市	100,402,597	29,129,666	15,129,772	3,005,633	21,184,925	5,157,359
	八尾市	81,789,111	18,717,074	10,481,263	393,883	21,051,848	4,535,876
※	茨木市	74,311,782	17,329,591	12,885,453	1,322,685	13,633,929	2,761,268
	寝屋川市	70,463,654	16,885,028	8,236,196	382,300	15,004,396	5,721,840
	岸和田市	63,173,254	14,273,206	6,184,684	342,121	14,283,020	4,940,637
	和泉市	51,022,690	11,029,452	6,112,136	87,349	12,040,260	4,950,900
	守口市	51,253,080	13,691,389	3,877,361	250,339	14,396,045	3,816,379
	門真市	46,050,823	10,650,088	4,414,954	279,633	14,051,144	3,280,376
※	松原市	36,439,751	9,037,370	5,322,973	208,209	8,914,540	2,377,822
	大東市	40,850,559	9,806,803	4,771,636	427,876	7,012,709	2,737,698
	富田林市	34,392,001	8,108,391	4,945,796	340,737	7,447,473	3,077,504
	箕面市	40,130,806	10,165,693	6,836,048	295,454	4,165,816	3,558,772
	河内長野市	34,026,258	6,642,545	5,307,548	428,558	5,871,096	2,866,186
	羽曳野市	36,347,194	6,072,945	4,250,909	127,981	8,569,540	3,990,752
※	池田市	33,964,310	8,540,254	5,171,387	356,457	4,054,681	1,861,341
	泉佐野市	36,456,629	7,826,110	3,185,233	245,474	6,429,426	3,057,795
	貝塚市	25,736,855	6,167,863	2,734,055	70,405	6,063,797	2,707,229
骨	摂津市	29,215,036	6,809,789	4,570,645	424,802	4,760,564	1,351,942
	柏原市	25,297,533	4,747,716	2,821,909	101,566	4,693,112	3,431,246
	交野市	21,850,451	5,436,867	2,734,731	65,400	3,106,551	1,098,455
	泉大津市	25,849,574	5,302,317	2,261,898	118,021	5,013,717	2,543,158
	藤井寺市	18,907,000	4,940,108	2,244,081	73,617	4,086,875	2,718,670
暫骨	泉南市	5,220,054	2,027,642	633,857	25,848	988,375	234,903
	高石市	18,830,072	4,934,307	2,258,099	18,233	3,145,046	3,156,325
	阪南市	16,507,833	3,721,608	2,260,746	118,516	2,453,716	1,598,821
	大阪狭山市	15,679,193	4,086,458	2,182,878	21,465	2,419,076	1,313,774
	四條畷市	16,380,676	4,651,794	2,429,800	35,698	3,119,078	1,191,725
骨	熊取町	12,292,808	3,190,139	1,935,220	186,425	1,061,735	441,607
	島本町	8,885,260	2,507,814	1,486,867	110,019	1,024,333	305,623
	豊能町	7,098,563	2,459,670	1,315,841	218,981	250,887	660,792
	岬町	6,211,260	1,682,262	1,190,129	77,264	446,323	491,652
	忠岡町	5,660,311	1,437,857	1,288,154	139,631	399,066	342,925
	河南町	4,579,930	1,498,196	813,751	14,086	302,576	381,548
※	太子町	4,104,534	1,037,334	647,164	20,267	453,844	534,233
	能勢町	4,051,000	1,192,915	804,849	40,930	241,278	486,861
	千早赤阪村	2,456,545	814,596	522,335	5,829	166,133	205,758
※	田尻町	5,556,104	1,379,142	552,206	14,105	174,249	1,393,435
	都市計	1,813,318,208	421,994,890	219,942,046	15,679,957	391,454,294	152,495,680
	町村計	60,896,315	17,199,925	10,556,516	827,537	4,520,424	5,244,434
	市町村計	1,874,214,523	439,194,815	230,498,562	16,507,494	395,974,718	157,740,114
	府計	3,572,675,512	737,884,683	371,758,743	39,980,116	755,639,265	314,230,081

「骨」は骨格予算、「暫」は暫定予算、「※」は前年度骨格予算

平成17年度普通会計当初予算額調（性質別歳出）

区 分	普通建設事業費			災害復旧事業費	失業対策事業費	公債費
		うち補助事業費	うち単独事業費			
※	大 阪 市	191,150,396	67,221,481	110,992,728		214,003,182
	堺 市	28,658,308	10,235,929	18,422,379	8,221	30,018,916
	東 大 阪 市	19,774,947	5,611,687	14,163,260		14,955,202
	枚 方 市	5,704,230	2,307,374	3,396,856		11,810,545
	豊 中 市	4,536,786	699,757	3,837,029		13,335,524
	高 槻 市	6,472,153	1,941,791	4,530,362		9,038,658
	吹 田 市	5,255,474	1,008,816	4,246,658		8,014,023
	八 尾 市	4,316,948	1,344,635	2,972,313		9,094,613
	茨 木 市	9,346,126	1,167,937	8,178,189	45,000	6,010,954
	寝 屋 川 市	4,763,426	1,166,594	3,596,832	50	6,645,490
	岸 和 田 市	3,449,897	968,330	2,481,567	1	9,076,712
	和 泉 市	5,702,949	1,541,633	4,161,316	4	5,869,496
	守 口 市	1,544,737	600,054	944,683		5,010,029
	門 真 市	3,712,107	990,253	2,721,854		4,635,752
※	松 原 市	2,092,599	784,141	1,308,458		3,293,956
	大 東 市	4,597,733	1,905,732	2,692,001		3,494,087
	富 田 林 市	2,342,096	940,784	1,401,312	30,000	2,240,701
	箕 面 市	4,144,136	1,273,088	2,871,048	20,000	4,584,089
※	河 内 長 野 市	3,534,352	981,665	2,552,687	15,400	3,962,349
	羽 曳 野 市	2,194,114	649,330	1,544,784	1,689	4,423,295
	池 田 市	2,709,752	499,090	2,210,662		3,649,624
	泉 佐 野 市	2,902,655	1,692,110	1,210,545	4,099	6,100,168
	貝 塚 市	1,863,184	728,317	1,134,867		2,532,223
	摂 津 市	839,115		839,115		5,778,355
	柏 原 市	2,561,311	1,386,000	1,175,311		2,077,042
	交 野 市	2,032,742		2,032,742	7,000	3,884,749
	泉 大 津 市	4,045,273	1,957,220	2,088,053		2,800,594
	藤 井 寺 市	759,547	262,078	497,469		1,333,245
暫骨	泉 南 市	887,831	53,039	834,792		2,869
	高 石 市	654,899	382,000	272,899		2,329,722
骨	阪 南 市	2,543,441	1,285,507	1,257,934		1,711,405
	大 阪 狭 山 市	1,059,999	20,000	1,039,999		2,715,697
	四 條 畷 市	578,013	284,265	293,748		1,976,435
	熊 取 町	2,560,399	772,730	1,787,669	11,730	1,451,845
	島 本 町	714,212	509,927	204,285	2,000	1,403,145
	豊 能 町	663,242	169,241	494,001		626,735
	岬 町	300,800	60,856	239,944		1,143,741
	忠 岡 町	137,537		137,537		715,963
	河 南 町	262,780	51,341	211,439		724,705
	※	太 子 町	158,342	60,000	98,342	550
※	能 勢 町	249,942		249,942		424,011
	千 早 赤 阪 村	27,147	5,172	21,975		335,975
※	田 尻 町	742,295	544,728	197,567		537,330
	都 市 計	145,580,880	44,669,156	100,911,724	131,464	192,406,519
	町 村 計	5,816,696	2,173,995	3,642,701	14,280	8,014,551
	市 町 村 計	151,397,576	46,843,151	104,554,425	145,744	200,421,070
	府 計	342,547,972	114,064,632	215,547,153	145,744	414,424,252

「骨」は骨格予算、「暫」は暫定予算、「※」は前年度骨格予算

(単位:千円)

積立金	投資及び 貸付金	繰出金	予備費	前年度繰上 充用金	
11,962,359	31,906,224	160,486,921	108,074,622	1,300,100	
70,325		13,613,975	19,582,196	200,000	
	456,706	2,284,884	24,865,111	100,000	
130,893			13,143,899	120,581	
1,364,946	441,221	4,842,240	12,848,890	15,070	
1,559,603		1,634,468	11,929,522	230,435	
62,823	383,820	1,223,600	11,778,952	76,550	
42,299	23,000	554,065	12,507,742	70,500	
309,090	1,800	357,500	10,278,386	30,000	
74,882		3,859,998	8,788,948	101,100	
361,891	432,600	45,000	9,743,485	40,000	
209,361		130,000	4,840,283	50,500	
9,397	7,371	27,900	6,092,134	30,000	2,499,999
		111,100	4,855,531	60,138	
116,300		60,000	4,965,982	50,000	
27,124		3,020,000	4,892,893	62,000	
218,600		1,175,000	4,415,703	50,000	
9,153	181,412	3,528,440	2,595,178	46,615	
7,810		1,108,000	4,247,414	35,000	
10,329	231,000	1,668,000	4,783,640	23,000	
480,415	364,961	3,416,524	3,241,901	117,013	
59,397		40,000	3,701,272	5,000	2,900,000
167,097		60,450	3,360,552	10,000	
12,060		110,413	4,527,343	30,008	
2,345		1,503,100	3,348,186	10,000	
834		1,504,000	1,949,122	30,000	
170,716		21,373	3,547,507	25,000	
21,500	19,000	20,600	2,669,757	20,000	
600			413,129	5,000	
35,762		25,000	2,252,679	20,000	
245,340		9,600	1,840,231	4,409	
20,720		1,152	1,807,874	50,100	
76,723		16,700	2,284,710	20,000	
2,711	3,500	3,500	1,422,997	21,000	
500		53,528	1,262,166	15,053	
240		6,096	881,854	14,225	
673			871,258	5,000	2,158
36		840	1,191,602	6,700	
2,489		1	569,798	10,000	
3,042			595,657	3,000	
1,835			604,879	3,500	
296	5,200		369,276	4,000	
24,239			718,434	20,669	
5,878,335	2,542,891	45,973,082	212,100,152	1,738,019	5,399,999
36,061	8,700	63,965	8,487,921	103,147	2,158
5,914,396	2,551,591	46,037,047	220,588,073	1,841,166	5,402,157
17,876,755	34,457,815	206,523,968	328,662,695	3,141,266	5,402,157