

# 特集

## 普通会計当初予算額調

### 予算規模

平成18年度における府内市町村（大阪市及び堺市を除く。以下、同じ。）の普通会計予算額は、1兆6,109億33百万円で、前年度と比べて183億55百万円、1.2%の増（以下、文章中の増減率は特に断りのない限り、平成17年度当初予算との比較である。）となっている。一方、平成18年度地方財政計画の歳入歳出規模は83兆1,508億円と前年度と比べて6,179億円、0.7%の減となっている。

地方財政計画が前年と比べて減額であるのに対し、府内市町村普通会計予算額が前年と比べて増額となっている。これは、地方財政計画において、投資的経費のうち地方単独事業分が前年比19.2%の減になっているのに対し、府内市町村普通会計予算額においては、土地開発公社健全化のための用地買戻しなどにより普通建設事業費・単独分が8.6%の増となっていることが要因として挙げられる。

なお、前年度は2市1町（柏原市、高石市、島本町）が骨格予算、1市（泉南市）が暫定予算となっていたのに対し、平成18年度においては、東大阪市、豊中市、泉南市、河南町の3市1町が骨格予算となっている。

### 歳入

市町村税は、地方財政計画では2.2%の増、府内市町村では7,445億円と2.7%の増と同水準の増加となっている。

主な税目をみると、市町村民税は3,247億36百万円で10.8%の増（所得割11.3%増、法人税割11.7%増）、固定資産税は3,111億68百万円で3.5%の減、都市計画税は630億70百万円で4.2%の減、市町村たばこ税は338億65百万円で4.4%の増となっている。

なお、歳入総額に占める地方税の割合は46.2%となっており、前年度比0.7ポイントの増となった。

地方譲与税は、国庫補助負担金等の見直しに伴い所得譲与税が増となったことなどにより、463億59百万円で45.7%の大幅な増となっている。

このほか、利子割交付金が40億64百万円で20.8%の大幅な減、地方特例交付金は212億90百万円で

17.7%の減となっている。一方、地方消費税交付金が507億30百万円で1.7%の増となっている。

地方交付税は1,459億67百万円で10.8%の減となっており、地方財政計画の増減率（5.9%減）を大きく下回っている。その内訳としては、普通交付税が1,350億42百万円で11.3%の減、特別交付税が109億25百万円で3.1%の減となっている。普通交付税の減少については、市町村税の増加による基準財政収入額の増加が要因の一つとして挙げられる。

また、国庫支出金は2,013億49百万円で4.8%の減となっている。これは、三位一体改革による国庫負担金・補助金の見直しが大きな要因である。

繰入金は、643億08百万円で20.6%の増となっている。これは、財政調整基金及びその他特定目的基金からの繰入れが増加したことなどによる。

市町村債は、1,147億11百万円で2.1%の減となっている。このうち、地方財政対策において通常収支の不足分を補てんするための赤字地方債である臨時財政対策債が、488億88百万円で11.3%の減と昨年に引続き大きく減少している。

### 歳出

目的別内訳では、土木費が2,116億11百万円で7.8%の減、教育費が1,736億41百万円で0.6%の減となっているものの、民生費が5,924億22百万円で4.1%の増、総務費が1,792億55百万円で8.3%の増となっており、全体では1.2%の増となっている。

次に、性質別内訳では、人件費が3,843億24百万円で1.0%の減となっている。これは、給与改定及び職員数の削減などによる。

扶助費は、3,491億67百万円で5.6%の増となっており、これは、生活保護費の増などによる。

公債費は、1,699億73百万円で0.3%の減となっており、人件費、扶助費及び公債費を合わせた義務的経費は、9,034億64百万円で1.6%の増で前年から微増となった。

また、普通建設事業費は、補助事業費が328億78百万円で10.8%の減となっているものの、単独事業費が932億53百万円で8.6%の増となっていることから、全体では2.8%の増となった。

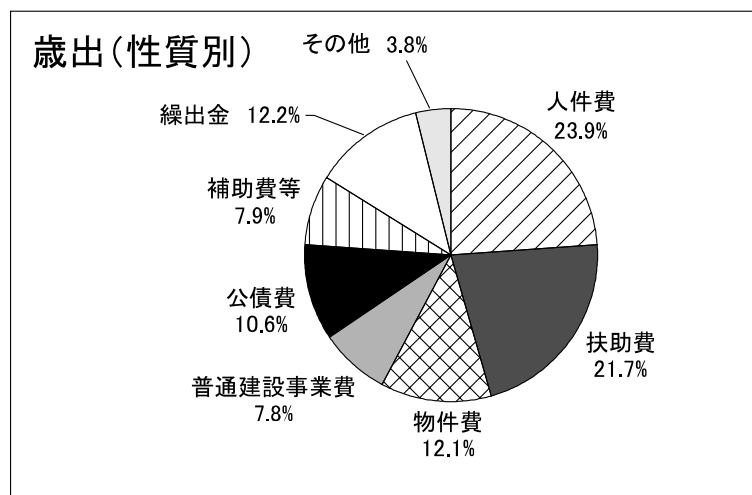
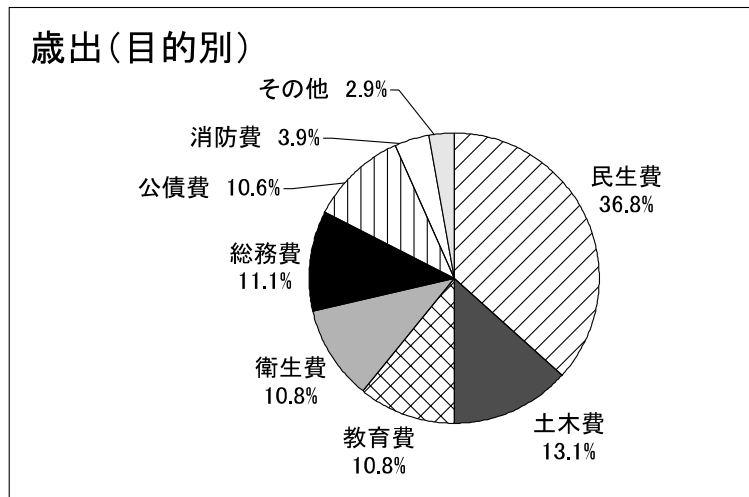
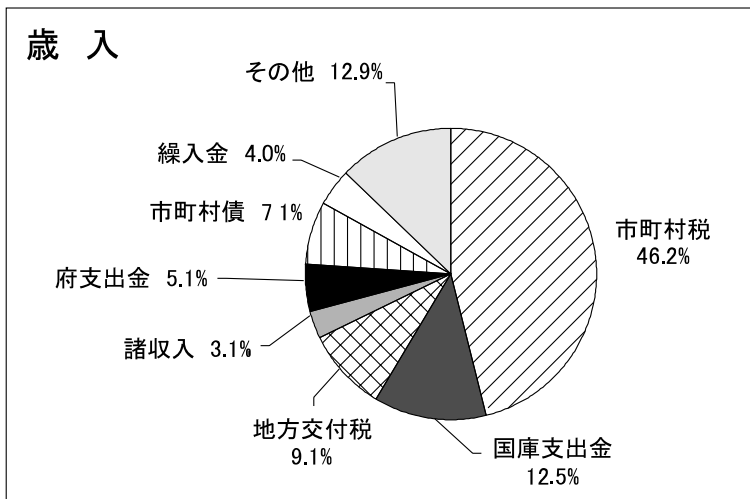
大阪府総務部市町村課（問い合わせ：06-6941-0351（内線2216））

その他の経費では、物件費が、1,9510万円で0.5%の増となっている。このうち、需用費は384億81百万円で2.2%の減、委託料は1,119億3百万円で1.8%の増となっている。

積立金は、76億89百万円で31.6%の増となっている。これは、減債基金が12億99百万円で15.2%の減となっているが、財政調整基金が3億76百万円で64.1%の増、その他特定目的基金は59億58百万円で

40.5%の増とそれぞれ大幅に増加したことによる。投資及び出資金は、20億56百万円で19.4%の減となっている。

繰出金は、1,968億95百万円で2.0%の減となっている。これは、介護保険事業会計、老人保健医療事業会計への繰出金が増加しているものの、資本費平準化債の発行などにより下水道事業会計への繰出金が大幅に減少したことによる。



平成18年度当初予算  
普通会計（除大阪市、堺市）

（歳入）

（歳入）

（単位：百万円、％）

区 分	平成18年度(A)	平成17年度(B)	増減額(C) (A) - (B)	増 減 率	
				(C)/(B)×100	参 考
市 町 村 税	744,535	725,149	19,386	2.7	1.7
地 方 譲 与 税	46,359	31,823	14,536	45.7	44.3
利 子 割 交 付 金	4,064	5,135	▲ 1,071	▲ 20.8	▲ 21.2
配 当 割 交 付 金	2,719	2,075	644	31.1	30.3
株 式 等 譲 渡 割 交 付 金	2,196	903	1,293	143.1	143.1
地 方 消 費 税 交 付 金	50,730	49,899	831	1.7	0.8
ゴ ル フ 場 利 用 税 交 付 金	1,074	985	89	8.9	5.3
特 別 地 方 消 費 税 交 付 金				▲ 75.0	▲ 75.0
自 動 車 取 得 税 交 付 金	11,732	10,646	1,086	10.2	9.2
軽 油 引 取 税 交 付 金	—	—	—	—	—
国 有 提 供 施 設 等 所 在 市 町 村 交 付 金	335	332	3	0.8	0.8
地 方 特 例 交 付 金	21,290	25,876	▲ 4,586	▲ 17.7	▲ 18.2
地 方 交 付 税	145,967	163,555	▲ 17,588	▲ 10.8	▲ 11.6
交 通 安 全 対 策 特 別 交 付 金	1,091	1,054	37	3.5	2.6
分 担 金 及 び 負 担 金	18,481	17,250	1,231	7.1	6.9
使 用 料 及 び 手 数 料	38,516	38,467	49	0.1	▲ 0.7
国 庫 支 出 金	201,349	211,442	▲ 10,093	▲ 4.8	▲ 5.6
府 支 出 金	82,209	76,066	6,143	8.1	7.0
財 産 収 入	7,167	4,229	2,938	69.5	65.5
寄 付 金	884	1,279	▲ 395	▲ 30.9	▲ 33.6
繰 入 金	64,308	53,309	10,999	20.6	17.2
繰 越 金	1,004	1,049	▲ 45	▲ 4.3	▲ 19.3
諸 収 入	50,211	54,849	▲ 4,638	▲ 8.5	▲ 9.0
市 町 村 債	114,711	117,205	▲ 2,494	▲ 2.1	▲ 3.1
合 計	1,610,933	1,592,578	18,355	1.2	0.2

（注）

- 1 予算額は、百万円単位であるが、構成比、増減率の比率については千円単位で計算したものをを用いており、いずれの数値も四捨五入により端数処理をしている関係上、その内訳は合計額と一致しない場合がある。  
また、百万円未満の項目は、増減率のみの表示となる。
- 2 「増減率」の「参考」欄は、平成17年度骨格予算の団体について、平成17年度を肉付後予算とし、平成17年度暫定予算の団体について、平成17年度を本予算として算出した率である。
- 3 1、2については、歳出において同じ。

## (歳出)

## (ア) 目的別内訳

(単位：百万円、%)

区	分	平成18年度(A)	平成17年度(B)	増減額(C) (A) - (B)	増減率	
					(C)/(B)×100	参考
議	会費	13,959	14,007	▲ 48	▲ 0.3	▲ 1.6
総	務費	179,255	165,504	13,751	8.3	7.6
民	生費	592,422	569,178	23,244	4.1	3.2
衛	生費	173,274	171,663	1,611	0.9	0.2
労	働費	2,187	2,266	▲ 79	▲ 3.5	▲ 3.6
農	林水産業費	7,262	7,449	▲ 187	▲ 2.5	▲ 4.4
商	工費	9,516	9,626	▲ 110	▲ 1.1	▲ 2.0
土	木費	211,611	229,590	▲ 17,979	▲ 7.8	▲ 8.8
消	防費	62,088	61,244	844	1.4	0.3
教	育費	173,641	174,669	▲ 1,028	▲ 0.6	▲ 1.6
災	害復旧費	118	140	▲ 22	▲ 15.3	▲ 15.3
公	債費	169,961	170,391	▲ 430	▲ 0.3	▲ 1.8
諸	支出金	8,519	9,806	▲ 1,287	▲ 13.1	▲ 15.7
予	備費	2,466	1,641	825	50.3	50.3
前	年度繰上充用金	4,652	5,402	▲ 750	▲ 13.9	▲ 13.9
合	計	1,610,933	1,592,578	18,355	1.2	0.2

## (イ) 性質別内訳

(単位：百万円、%)

区	分	平成18年度(A)	平成17年度(B)	増減額(C) (A) - (B)	増減率	
					(C)/(B)×100	参考
人	件費	384,324	388,041	▲ 3,717	▲ 1.0	▲ 1.9
物	件費	195,164	194,145	1,019	0.5	▲ 0.4
維	持補修費	14,701	14,449	252	1.7	1.1
扶	助費	349,167	330,509	18,658	5.6	4.9
補	助費等	127,940	123,286	4,654	3.8	3.0
普	通建設事業費	126,131	122,739	3,392	2.8	1.4
	補助事業費	32,878	36,842	▲ 3,964	▲ 10.8	▲ 12.5
	単独事業費	93,253	85,897	7,356	8.6	7.4
災	害復旧事業費	116	138	▲ 22	▲ 15.5	▲ 15.5
失	業対策事業費	—	—	—	—	—
公	債費	169,973	170,402	▲ 429	▲ 0.3	▲ 1.8
積	立金	7,689	5,844	1,845	31.6	23.0
投	資及び出資金	2,056	2,552	▲ 496	▲ 19.4	▲ 20.0
貸	付金	29,659	32,423	▲ 2,764	▲ 8.5	▲ 8.5
繰	出金	196,895	201,006	▲ 4,111	▲ 2.0	▲ 3.0
予	備費	2,466	1,641	825	50.3	50.3
前	年度繰上充用金	4,652	5,402	▲ 750	▲ 13.9	▲ 13.9
合	計	1,610,933	1,592,578	18,355	1.2	0.2

平成18年度普通会計当初予算額調（歳入）

区分	予算規模	市町村税	地方譲与税	利子割交付金	配当割交付金	株式等譲渡所得割交付金	
骨	大阪市	1,621,661,591	619,448,697	24,665,000	1,683,000	1,045,000	650,000
	堺市	292,238,364	120,700,000	7,784,000	519,000	376,000	219,000
	東大阪市	165,568,912	74,758,000	4,380,000	314,000	290,000	130,000
	枚方市	110,834,000	54,492,688	2,883,072	320,368	211,659	192,076
	豊中市	117,996,804	61,609,000	4,427,000	270,000	250,000	210,000
	高槻市	94,196,476	47,066,141	3,081,000	260,000	170,000	200,000
	吹田市	99,711,630	60,026,392	2,353,000	334,000	250,000	210,000
	八尾市	83,681,498	37,559,834	2,293,800	184,000	169,000	93,000
	茨木市	74,301,088	42,580,000	2,275,000	220,000	200,000	110,000
	寝屋川市	73,702,964	28,565,834	2,193,000	260,000	99,000	63,000
	岸和田市	67,211,208	23,150,153	1,765,000	117,000	60,000	50,000
	和泉市	50,364,246	20,011,501	1,540,000	110,000	40,000	70,000
	守口市	52,205,537	22,501,280	1,340,000	150,000	40,000	100,000
	門真市	45,125,485	18,868,531	1,189,000	60,000	33,000	24,000
	松原市	35,613,100	13,867,886	1,124,000	75,000	43,000	24,000
	大東市	37,265,037	16,522,179	1,162,285	84,000	80,000	60,000
	富田林市	34,127,000	13,487,029	1,013,000	100,000	41,574	48,060
	箕面市	39,111,849	21,806,000	709,000	150,000	55,000	40,000
	河内長野市	33,864,480	13,278,617	1,032,700	87,000	86,000	55,000
	羽曳野市	38,070,395	12,500,215	1,005,000	80,000	60,000	50,000
池田市	33,635,591	16,638,000	809,000	130,000	60,000	60,000	
泉佐野市	34,524,376	18,384,694	940,600	53,200	20,200	67,500	
貝塚市	25,789,032	10,859,912	806,600	66,030	30,000	20,000	
摂津市	28,164,358	16,950,000	830,000	57,000	52,000	28,000	
※ 柏原市	23,201,933	9,100,000	702,898	45,723	35,000	29,000	
交野市	21,674,241	8,985,165	676,000	61,000	56,000	30,000	
※ 泉大津市	25,443,786	11,023,745	761,000	48,000	26,000	18,000	
※ 藤井寺市	18,993,000	7,670,000	541,000	47,022	23,351	14,526	
※ 泉南市	18,261,496	9,235,872	605,700	22,300	24,600	29,400	
※ 高石市	18,856,913	10,768,000	562,744	79,000	20,000	17,000	
※ 阪南市	16,991,750	5,297,268	539,000	37,000	31,000	17,000	
※ 大阪狭山市	15,326,261	7,191,959	430,318	45,000	34,000	28,000	
※ 四條畷市	15,753,125	6,667,634	508,000	45,000	55,000	46,000	
※ 熊取町	11,223,026	4,153,858	390,000	35,000	11,000	15,000	
※ 島本町	9,668,909	4,392,759	277,626	23,000	14,000	9,000	
※ 豊能町	7,737,361	2,562,380	233,800	24,500	21,000	9,000	
※ 岬町	6,581,381	1,977,609	195,947	12,932	4,077	10,750	
※ 忠岡町	5,561,143	2,200,824	161,000	10,000	7,100	5,400	
※ 河内町	4,177,616	1,526,490	172,000	11,000	4,000	6,000	
※ 太子町	4,138,005	1,653,810	106,000	15,000	6,000	4,000	
※ 能勢町	4,367,000	1,262,713	176,000	8,300	2,700	10	
※ 千早赤阪村	2,369,559	589,314	76,000	5,000	2,200	2,000	
※ 田尻町	5,541,500	2,791,875	91,500	8,000	2,000	1,500	
※ 都市計	1,549,567,571	721,423,529	44,478,717	3,911,643	2,645,384	2,133,562	
※ 町村計	61,365,500	23,111,632	1,879,873	152,732	74,077	62,660	
※ 市町村計	1,610,933,071	744,535,161	46,358,590	4,064,375	2,719,461	2,196,222	
※ 府計	3,524,833,026	1,484,683,858	78,807,590	6,266,375	4,140,461	3,065,222	

「骨」は骨格予算、「※」は前年度が骨格予算もしくは暫定予算

(単位:千円)

地方消費税 交付金	ゴルフ場利用税 交付金	特別地方消費税 交付金	自動車取得税 交付金	軽油引取税 交付金	国有提供施設等 市町村交付金	地方特例 交付金	
39,334,000		1,000	8,310,000	11,092,000		19,191,000	大
7,526,000	137,000		2,586,000	4,730,000	15,000	3,423,000	堺
5,460,000			1,070,000			1,615,000	東
3,326,687	114,235		808,820			1,965,682	枚
3,500,000			800,000			2,304,000	中
3,000,000	70,000	1	750,000			1,362,000	高
3,600,000		1	730,000			2,100,000	槻
2,800,000			658,000		53,000	1,024,000	吹
2,570,000	120,000		598,000			970,000	八
2,360,000			506,000			840,000	茨
1,900,000	60,000		390,000			679,000	寝
1,460,000	31,000		390,000		281,692	525,000	岸
1,800,000			310,000			550,000	和
1,545,000			260,000			412,000	守
1,225,000			258,000			348,000	門
1,350,000	30,000		256,778			500,000	松
1,050,000	39,000		250,000			300,000	大
1,000,000	2,500		250,000			722,000	東
954,000	15,000		348,000			520,000	富
950,000			230,000			340,000	箕
1,094,000	90,000		214,000			540,000	河
1,086,500	72,600	1	243,000			336,000	長
795,000			216,000			255,000	羽
970,000	2,700		195,000			360,000	池
708,000			152,000			299,241	泉
623,000	89,000		175,000			329,000	佐
771,000			168,000			300,000	貝
610,000			144,000			268,595	撰
597,300	47,100		164,800			105,900	津
590,000			120,000			150,000	柏
457,000	4,600		167,000			163,400	交
508,000			146,000			303,000	泉
464,000	28,000		150,000			206,000	大
329,000	12,000		112,000			170,000	狭
235,000	60,000		68,000			152,000	四
174,700	11,900		92,800			73,000	熊
157,301	56,886		63,199			28,154	島
178,100			50,000			40,500	能
142,000	42,000		62,000			60,000	豊
110,000	25,000		43,000			20,000	岬
119,000	26,000		81,000			31,000	忠
50,000	24,000		25,000			23,000	河
110,000			17,000			1	南
49,124,487	815,735	3	11,118,398		334,692	20,692,818	太
1,605,101	257,786		613,999			597,655	能
50,729,588	1,073,521	3	11,732,397		334,692	21,290,473	千
97,589,588	1,210,521	1,003	22,628,397	15,822,000	349,692	43,904,473	田

平成18年度普通会計当初予算額調（歳入）

区 分	地方交付税	交通安全対策 特別交付金	分担金及び 負担金	使用料及び 手数料	国庫支出金	府支出金	
骨	大 阪 市	55,000,000	1,185,000	5,403,065	69,482,153	258,378,522	32,776,497
	堺 市	27,839,000	392,000	5,113,678	9,156,903	45,226,169	9,227,792
	東 大 阪 市	17,400,000	120,000	3,522,512	3,588,049	28,842,061	7,642,197
	枚 方 市	6,753,219	90,000	991,069	2,138,866	12,896,466	5,199,581
	豊 中 市	400,000	70,000	997,377	2,781,215	14,556,551	5,983,042
	高 槻 市	9,800,000	70,000	764,145	2,570,665	11,069,413	3,939,613
	吹 田 市	100,000	50,000	1,174,738	2,533,518	10,585,346	4,996,693
	八 尾 市	7,448,000	55,000	1,884,557	2,194,776	12,783,036	4,220,180
	茨 木 市	160,000	57,000	593,599	2,294,065	7,416,753	4,161,344
	寝 屋 川 市	9,000,000	46,000	532,888	1,223,978	12,488,814	4,015,420
	岸 和 田 市	12,700,000	50,000	461,692	1,623,732	8,558,825	3,495,038
	和 泉 市	8,000,000	30,000	363,339	1,693,945	8,040,052	2,641,732
	守 口 市	4,500,000	30,000	2,055,583	894,056	7,901,726	2,628,530
	門 真 市	4,800,000	30,000	266,529	725,494	8,610,367	2,889,459
	松 原 市	7,130,000	29,000	166,398	591,168	5,208,951	2,020,439
	大 東 市	1,020,000	27,000	328,962	1,209,599	4,083,200	2,204,528
	富 田 林 市	4,470,000	21,769	467,775	1,051,419	4,203,694	1,825,851
	箕 面 市	150,000	25,000	237,979	924,137	2,954,306	1,550,146
	河 内 長 野 市	4,480,000	22,000	282,517	1,167,350	3,414,947	1,525,952
	羽 曳 野 市	6,820,000	23,000	299,929	536,412	4,754,809	2,072,796
	池 田 市	740,000	22,000	211,277	930,737	2,500,367	1,495,707
	泉 佐 野 市	580,000	23,000	744,416	1,133,423	4,147,089	1,901,000
	貝 塚 市	3,570,972	19,000	320,477	631,556	3,304,884	1,717,204
	摂 津 市	295,000	20,000	319,328	808,631	2,708,086	1,287,393
※	柏 原 市	3,715,000	16,000	260,784	516,205	2,545,215	1,183,714
	交 野 市	2,730,000	14,000	204,769	397,264	1,511,382	985,349
	泉 大 津 市	3,361,000	16,500	169,716	483,344	2,709,502	1,683,733
	藤 井 寺 市	3,050,000	13,200	89,298	461,456	2,434,848	894,877
骨※	泉 南 市	1,700,000	15,600	47,386	432,139	2,376,530	926,751
※	高 石 市	210,000	11,000	85,622	384,697	1,753,382	1,389,085
	阪 南 市	3,313,000	14,000	77,499	388,360	1,828,303	789,272
	大 阪 狭 山 市	1,980,000	13,000	168,053	242,575	1,425,327	776,688
	四 條 畷 市	3,200,000	10,000	153,155	306,978	1,646,331	879,284
	熊 取 町	1,800,000	8,457	3,438	409,308	554,664	556,194
※	島 本 町	1,110,000	4,500	48,743	249,539	483,558	385,967
	豊 能 町	1,590,000	4,800	9,526	173,414	197,531	258,082
	岬 町	1,610,000	4,000	67,475	211,233	189,957	926,780
	忠 岡 町	1,659,000	4,000	285	192,742	183,884	228,556
骨	河 南 町	1,330,000	3,000	6,888	120,383	93,130	173,051
	太 子 町	1,010,000	3,500	58,413	58,706	157,302	245,477
	能 勢 町	1,320,000	3,400	8,273	139,459	83,495	256,017
	千 早 赤 阪 村	948,000	1,200	16,110	29,635	56,980	131,398
	田 尻 町	14,000	1,400	18,137	71,305	87,890	124,706
	都 市 計	133,576,191	1,053,069	18,243,368	36,859,809	199,260,563	78,922,598
	町 村 計	12,391,000	38,257	237,288	1,655,724	2,088,391	3,286,228
	市 町 村 計	145,967,191	1,091,326	18,480,656	38,515,533	201,348,954	82,208,826
	府 計	228,806,191	2,668,326	28,997,399	117,154,589	504,953,645	124,213,115

「骨」は骨格予算、「※」は前年度が骨格予算もしくは暫定予算

(単位:千円)

財産収入	寄附金	繰入金	繰越金	諸収入	市町村債	うち		
						減税補てん償	臨時財政対策債	
44,193,274	251,501	31,256,680	1	233,381,201	164,934,000	6,872,000	31,000,000	大
945,899	14,200	5,327,964	2	13,882,424	27,097,333	1,229,000	9,423,000	堺
63,176	11,001	1,596,125	18,854	2,510,437	12,237,500	593,000	4,200,000	東大
321,369	346,080	1,975,370		418,993	15,387,700	601,000	3,172,400	枚
2,055,790	7,434	6,925,824	2	5,558,469	5,291,100	850,000	3,180,000	豊中
29,276	1,376	3,033,410	84,564	2,063,872	4,811,000	469,000	2,800,000	高槻
13,816	101	3,461,940	67,961	1,752,324	5,371,800	741,000	2,400,000	吹
228,178	2,410	3,788,993	10	942,224	5,299,500	365,000	2,275,000	八
20,052	8,600	1,185,177	300,000	2,077,098	6,384,400	478,700	2,248,900	茨
101,818	2,490	868,345		4,258,677	6,277,700	280,000	2,800,000	寝
192,821	283,363	4,500,730	1	1,592,853	5,581,000	185,900	2,260,400	岸
15,086	1,000	1,300,000		353,099	3,466,800	175,000	1,540,000	和
123,076	3,001	80,340		3,628,645	3,569,300	160,000	1,400,000	守
383,639	10,000	2,597,000		319,066	2,102,400	153,000	1,280,000	門
118,888	6,000	946,240		181,730	2,249,400	123,000	1,300,000	松
38,837	1,300	1,987,056		3,319,913	2,999,400	200,000	1,200,000	大東
21,016	140	2,671,662	150,000	1,351,911	1,563,100	120,000	1,250,000	富
72,349	35,006	3,475,031	1,002	3,140,193	1,812,200	250,000	1,210,000	箕
29,388	1,000	3,113,762	36,506	1,037,141	2,377,600	172,000	1,110,000	河長
257,566	5,020	758,690		3,218,858	4,108,100	120,000	1,100,000	羽
521,687	25,372	2,140,201		3,644,543	1,768,700	200,000	1,020,000	池
1,980	45,377	2,019,661		283,735	2,440,400	118,000	926,000	泉佐
15,922	10	1,446,851	100	293,214	1,420,300	95,000	872,000	貝
23,479	347	1,486,915		512,479	1,258,000	130,000	860,000	摂津
14,218	10,187	316,261		2,296,987	1,255,500	94,300	798,000	柏
105,497	7,360	977,010		1,623,345	2,094,100	127,000	780,000	交
219,088	260	228,109	1,000	676,189	2,779,600	119,600	760,000	泉大
1,863	10,156	501,800	1	1,021,007	1,196,000	80,000	680,000	藤
103,472	35,000	529,310		147,536	1,114,800	63,200	638,600	泉南
672,891	10	861,592	100	173,790	1,008,000	60,000	640,000	高石
6,950	10	1,298,111	100,000	625,077	1,837,900	60,900	577,100	阪
16,510	301	776,197	50,100	56,433	1,134,800	115,700	596,000	大狭
117,753	4,000	133,100		143,090	989,800	80,000	600,000	四
4,253		1,709,000	50,234	139,320	760,300	66,000	450,000	熊
1,203,982	124	253,547		138,764	558,800		346,600	島
1,331	200	1,617,319	50,004	117,574	514,500	25,500	322,100	豊能
7,182		411,402		243,797	402,700	10,100	244,300	岬
22	4	239,114	2	118,610	282,000	15,400	241,000	忠
3,144	1	89,848	30,000	44,681	258,000	24,000	234,000	河南
3,089	10	211,741	10,000	94,257	302,700	20,000	212,000	太
2,263	10	514,570	39,623	32,767	260,400	13,200	185,800	能
30,551		165,001	4,000	21,070	169,100	7,400	140,000	千
4,169	20,001	2,116,000	10,000	37,616	14,400			田
5,907,451	863,712	56,980,813	810,201	49,222,928	111,187,900	7,380,300	46,474,400	
1,259,986	20,350	7,327,542	193,863	988,456	3,522,900	181,600	2,375,800	
7,167,437	884,062	64,308,355	1,004,064	50,211,384	114,710,800	7,561,900	48,850,200	
52,306,610	1,149,763	100,892,999	1,004,067	297,475,009	306,742,133	15,662,900	89,273,200	



平成18年度普通会計当初予算額調（目的別歳出）

区分	予算規模	議会費	総務費	民生費	衛生費	
骨	大阪市	1,621,661,591	3,022,258	118,881,720	531,264,398	126,030,362
	堺市	292,238,364	1,543,293	35,180,599	105,385,381	26,111,973
	東大阪市	165,568,912	1,019,047	13,043,061	70,194,342	19,134,527
	枚方市	110,834,000	671,771	18,824,810	37,478,529	12,197,896
	豊中市	117,996,804	652,108	17,923,571	45,633,208	10,789,178
	高槻市	94,196,476	662,171	12,833,571	34,919,286	8,847,780
	吹田市	99,711,630	676,135	10,285,231	38,837,373	10,637,568
	八尾市	83,681,498	565,763	6,814,309	32,702,991	11,164,799
	茨木市	74,301,088	578,510	6,649,651	26,815,763	6,686,400
	寝屋川市	73,702,964	564,257	6,578,025	27,930,601	5,588,584
	岸和田市	67,211,208	432,787	7,363,641	24,491,165	7,287,073
	和泉市	50,364,246	391,333	3,935,925	19,780,127	5,428,988
	守口市	52,205,537	485,746	5,880,661	21,664,013	4,874,007
	門真市	45,125,485	450,155	4,687,000	19,373,065	4,291,851
	松原市	35,613,100	337,244	3,313,052	14,720,911	4,216,606
	大東市	37,265,037	295,529	3,132,717	13,630,733	3,333,523
	富田林市	34,127,000	356,452	3,659,235	13,791,430	5,009,776
	箕面市	39,111,849	409,025	4,926,814	11,302,529	4,838,170
	河内長野市	33,864,480	319,808	3,524,362	10,430,285	5,026,456
羽曳野市	38,070,395	327,879	4,527,527	14,026,159	2,979,272	
池田市	33,635,591	415,614	4,088,127	10,023,848	3,705,076	
泉佐野市	34,524,376	291,628	3,207,062	12,029,733	3,541,114	
貝塚市	25,789,032	290,506	2,669,869	10,027,054	3,132,656	
摂津市	28,164,358	304,947	3,404,939	9,284,238	2,434,214	
※ 柏原市	23,201,933	311,932	2,050,996	7,672,372	2,657,484	
交野市	21,674,241	293,085	2,355,697	6,257,750	2,028,672	
泉大津市	25,443,786	236,281	2,412,492	8,250,400	3,040,316	
藤井寺市	18,993,000	257,733	2,331,658	7,254,501	2,237,014	
骨※ 泉南市	18,261,496	279,076	1,658,097	6,917,202	1,527,326	
※ 高石市	18,856,913	246,763	1,887,427	6,475,423	2,154,837	
阪南市	16,991,750	225,138	2,046,591	5,064,842	3,096,396	
大阪狭山市	15,326,261	207,317	1,980,639	5,138,407	1,362,551	
四條畷市	15,753,125	215,552	1,867,007	5,743,895	1,749,492	
※ 熊取町	11,223,026	137,309	1,294,367	2,935,920	1,349,608	
※ 島本町	9,668,909	151,432	1,546,045	2,325,985	936,541	
豊能町	7,737,361	144,620	955,691	1,507,406	2,045,378	
岬町	6,581,381	115,046	604,022	1,712,887	607,400	
忠岡町	5,561,143	133,453	671,888	1,424,947	801,857	
骨 河内町	4,177,616	122,546	562,457	1,145,792	478,087	
太子町	4,138,005	112,170	726,596	1,056,329	378,572	
能勢町	4,367,000	100,532	616,266	995,807	1,085,266	
千早赤阪村	2,369,559	78,747	331,691	533,477	253,301	
田尻町	5,541,500	92,182	2,082,507	920,942	338,737	
都市計	1,549,567,571	12,771,292	169,863,764	577,862,175	164,999,602	
町村計	61,365,500	1,188,037	9,391,530	14,559,492	8,274,747	
市町村計	1,610,933,071	13,959,329	179,255,294	592,421,667	173,274,349	
府計	3,524,833,026	18,524,880	333,317,613	1,229,071,446	325,416,684	

「骨」は骨格予算、「※」は前年度が骨格予算もしくは暫定予算

(単位:千円)

労働費	農林水産業費	商工費	土木費	消防費	教育費	
900,457	188,692	91,677,206	326,418,875	42,609,165	139,792,489	大
286,540	1,148,088	11,170,885	46,683,571	9,697,698	24,161,619	堺
	248,143	1,655,668	23,518,095	5,774,260	15,423,257	東大
264,924	259,795	243,132	13,183,020	4,973,528	11,407,204	枚
127,826	62,805	505,100	13,663,099	4,361,198	10,700,742	豊中
314,161	816,317	553,303	11,594,146	3,638,763	10,571,072	高槻
243,626	103,389	578,683	10,857,531	5,225,414	13,577,266	吹
316,318	262,189	364,001	11,461,141	2,540,621	8,416,643	八
62,859	615,618	727,459	12,158,125	2,871,749	11,114,457	茨
	114,637	223,773	13,921,792	3,180,622	6,328,994	寝
88,235	377,719	352,797	10,242,263	1,612,698	5,761,533	岸
	483,434	697,770	5,264,311	1,441,392	6,671,449	和
15,254	59,253	220,143	4,310,765	2,042,369	4,657,935	守
	49,040	213,513	5,221,791	1,872,440	3,870,969	門
77,191	89,353	267,848	3,929,571	1,009,992	4,274,885	松
11,495	67,667	99,987	7,933,112	1,236,903	4,088,407	大東
33,321	217,230	143,982	3,286,336	1,390,299	3,974,786	富
115,002	115,066	233,661	4,253,327	1,329,916	4,872,607	箕
109,396	646,237	248,106	4,810,449	1,534,130	3,339,889	河長
54,816	275,920	75,424	4,338,023	1,186,675	5,678,667	羽
36,625	64,575	510,850	6,009,837	1,214,954	3,731,600	池
73,414	220,768	207,879	3,172,290	1,439,726	2,797,628	泉佐
28,636	241,095	302,862	2,863,576	972,056	2,628,799	貝
60,482	189,832	190,110	3,844,657	1,111,496	2,867,622	摂津
	118,318	53,107	5,098,167	834,449	2,328,713	柏
	90,011	58,090	2,113,142	725,172	2,350,689	交
53,437	35,028	112,518	4,893,832	885,719	2,622,856	泉大
47,702	67,830	50,339	2,376,611	746,118	2,210,712	藤
13,400	136,400	60,321	2,098,874	907,415	2,039,824	泉南
6,274	41,811	68,762	2,806,862	786,311	1,747,731	高石
	95,053	34,999	2,174,594	666,871	1,866,908	阪
	79,004	37,002	1,098,367	839,473	2,008,235	大狹
19,089	76,419	33,830	1,434,117	717,455	1,733,217	四
	147,893	29,328	1,721,256	502,535	1,561,946	熊
	134,301	12,600	1,577,402	447,719	1,302,724	島
6,851	116,629	17,277	520,845	385,352	1,444,815	豊能
	96,407	178,290	1,238,771	350,916	541,369	岬
1,498	23,080	13,486	845,463	348,731	570,561	忠
361	77,726	19,685	286,592	199,091	579,981	河南
	52,168	20,986	414,134	223,122	494,693	太
	172,247	12,217	275,246	136,362	549,727	能
	49,165	50,685	193,690	137,284	410,386	千
4,734	72,889	36,705	606,141	286,566	519,409	田
2,173,483	6,319,956	9,125,019	203,931,823	59,070,184	165,665,296	
13,444	942,505	391,259	7,679,540	3,017,678	7,975,611	
2,186,927	7,262,461	9,516,278	211,611,363	62,087,862	173,640,907	
3,373,924	8,599,241	112,364,369	584,713,809	114,394,725	337,595,015	

平成18年度普通会計当初予算額調（目的別歳出）

（単位：千円）

区 分		災 害 復 旧 費	公 債 費	諸 支 出 金	予 備 費	前 年 度 繰 上 金 充 用 金	
骨	大 阪 市		211,692,340	27,883,529	1,300,100		
	堺 市		30,043,082	625,635	200,000		
	東 大 阪 市		15,483,512		75,000		
	枚 方 市		11,178,072	1,000	150,319		
	豊 中 市		12,762,969		815,000		
	高 槻 市		8,387,952	830,161	227,793		
	吹 田 市		7,750,239	860,005	79,170		
	八 尾 市		8,855,007	147,216	70,500		
	茨 木 市	40,000	5,911,897	38,600	30,000		
	寝 屋 川 市	50	6,746,503	2,424,126	101,000		
	岸 和 田 市	1	9,161,296		40,000		
	和 泉 市	4	6,217,013		52,500		
	守 口 市	1	5,015,391		30,000	2,949,999	
	門 真 市		5,035,559		60,102		
	松 原 市		3,325,947	500	50,000		
	大 東 市		3,372,964		62,000		
	富 田 林 市	30,000	2,184,153		50,000		
	箕 面 市	20,000	4,344,632	2,301,000	50,100		
	※	河 内 長 野 市	10,500	3,834,862		30,000	
		羽 曳 野 市	1,689	4,475,344	100,000	23,000	
池 田 市			3,720,361		114,124		
泉 佐 野 市			5,838,134		5,000	1,700,000	
貝 塚 市			2,616,189	5,734	10,000		
摂 津 市			4,441,813		30,008		
柏 原 市			2,066,395		10,000		
交 野 市		7,000	3,836,672	1,528,171	30,090		
泉 大 津 市			2,875,907		25,000		
藤 井 寺 市			1,392,782		20,000		
骨※		泉 南 市		2,521,152	97,409	5,000	
※		高 石 市		2,603,032	1,680	30,000	
※		阪 南 市		1,689,169	1,189	30,000	
※		大 阪 狭 山 市		2,543,665	1,501	30,100	
※		四 條 畷 市		1,977,952	165,100	20,000	
※		熊 取 町	4,392	1,511,085		27,387	
※		島 本 町	4,300	1,214,851		15,009	
※		豊 能 町		576,628		15,869	
※		岬 町		1,129,171	152	5,000	1,950
骨		忠 岡 町		719,679		6,500	
	河 南 町		695,298		10,000		
	太 子 町	550	655,685		3,000		
	能 勢 町		419,830		3,500		
	千 早 赤 阪 村		327,103	30	4,000		
	田 尻 町		545,450	15,238	20,000		
	都 市 計	109,245	162,166,535	8,503,392	2,355,806	4,649,999	
町 村 計	9,242	7,794,780	15,420	110,265	1,950		
市 町 村 計	118,487	169,961,315	8,518,812	2,466,071	4,651,949		
府 計	118,487	411,696,737	37,027,976	3,966,171	4,651,949		

「骨」は骨格予算、「※」は前年度が骨格予算もしくは暫定予算

平成18年度普通会計当初予算額調（性質別歳出）

（単位：千円）

区分	予算規模	人件費	物件費	維持補修費	扶助費	補助費等		
骨	大阪市	1,621,661,591	276,673,575	130,115,142	21,152,175	370,487,606	162,592,708	
	堺市	292,238,364	49,755,845	35,766,714	2,362,511	72,522,564	36,997,037	
	東大阪市	165,568,912	37,070,781	15,305,374	1,438,835	48,003,898	10,967,171	
	枚方市	110,834,000	25,954,219	10,201,383	872,960	23,159,829	10,138,715	
	豊中市	117,996,804	31,674,469	11,478,345	597,018	23,952,859	12,494,764	
	高槻市	94,196,476	26,281,544	12,336,035	1,229,166	17,970,208	4,032,548	
	吹田市	99,711,630	28,029,249	14,528,280	3,040,731	21,942,786	4,749,264	
	八尾市	83,681,498	18,713,216	9,838,588	396,540	21,553,552	4,499,643	
	茨木市	74,301,088	17,068,780	12,730,256	1,269,105	14,693,860	2,923,561	
	寝屋川市	73,702,964	16,044,286	7,790,574	374,923	16,365,403	5,491,785	
	岸和田市	67,211,208	14,000,699	6,368,702	373,088	15,201,735	10,050,581	
	和泉市	50,364,246	10,578,948	6,228,610	79,064	12,703,541	4,961,427	
	守口市	52,205,537	12,663,997	3,863,124	218,420	15,022,608	3,600,041	
	門真市	45,125,485	10,169,307	4,705,805	339,519	14,470,228	3,156,892	
	松原市	35,613,100	8,791,612	5,491,938	211,473	8,822,453	2,224,177	
	大東市	37,265,037	8,593,528	4,890,486	422,439	7,184,816	2,353,099	
	富田林市	34,127,000	7,751,047	5,170,732	308,551	8,107,174	2,662,253	
	箕面市	39,111,849	10,455,738	6,767,049	394,463	4,452,791	3,571,523	
	※	河内長野市	33,864,480	6,789,490	5,479,689	421,580	6,048,965	2,508,734
羽曳野市		38,070,395	6,075,997	4,342,448	125,287	8,520,925	3,689,383	
池田市		33,635,591	8,516,634	5,454,083	368,785	4,391,888	1,859,437	
泉佐野市		34,524,376	7,838,655	3,471,664	244,055	6,985,118	2,937,997	
貝塚市		25,789,032	6,196,775	2,851,549	76,070	6,346,370	2,860,241	
摂津市		28,164,358	7,138,756	4,546,741	469,721	5,305,306	1,294,284	
柏原市		23,201,933	4,290,335	2,512,908	103,039	4,775,771	3,224,959	
交野市		21,674,241	5,478,071	2,779,893	64,522	3,411,190	1,126,442	
泉大津市		25,443,786	5,208,204	2,414,771	130,163	5,099,236	2,882,228	
藤井寺市		18,993,000	4,708,421	2,221,394	72,264	4,261,238	2,626,886	
骨※		泉南市	18,261,496	5,409,726	2,280,166	88,997	3,525,859	1,034,026
		高石市	18,856,913	4,336,561	2,166,540	17,608	3,319,716	3,047,908
		阪南市	16,991,750	3,618,464	2,316,219	113,118	2,529,107	1,614,750
※		大阪狭山市	15,326,261	4,182,700	2,204,582	22,446	2,777,912	1,018,251
		四條畷市	15,753,125	4,248,838	2,274,730	39,412	3,173,491	1,146,704
		熊取町	11,223,026	3,242,795	1,926,380	162,141	1,128,290	430,402
		島本町	9,668,909	2,423,710	1,528,025	89,421	1,141,806	334,163
		豊能町	7,737,361	2,320,378	1,260,495	193,380	326,382	1,653,523
		岬町	6,581,381	1,397,240	1,097,438	69,492	491,335	481,879
	忠岡町	5,561,143	1,416,303	1,092,992	174,361	590,276	292,712	
	河南町	4,177,616	1,480,235	770,139	13,937	293,552	339,707	
	太子町	4,138,005	973,572	635,728	20,613	484,546	541,746	
	能勢町	4,367,000	1,113,407	801,321	36,447	277,342	813,633	
骨	千早赤阪村	2,369,559	781,416	499,401	6,021	165,529	193,498	
	田尻町	5,541,500	1,296,093	538,978	11,510	188,463	2,108,963	
	都市計	1,549,567,571	367,879,047	185,012,658	13,923,362	344,079,833	120,749,674	
町村計	61,365,500	16,445,149	10,150,897	777,323	5,087,521	7,190,226		
市町村計	1,610,933,071	384,324,196	195,163,555	14,700,685	349,167,354	127,939,900		
府計	3,524,833,026	710,753,616	361,045,411	38,215,371	792,177,524	327,529,645		

「骨」は骨格予算、「※」は前年度が骨格予算もしくは暫定予算

平成18年度普通会計当初予算額調（性質別歳出）

区 分	普 通 建 設 事 業 費			災 害 復 旧 事 業 費	失 業 対 策 事 業 費	公 債 費		
	うち補助事業費	うち単独事業費						
骨 骨	大 阪 市	176,183,043	46,881,620	116,840,923			206,704,784	
	堺 市	32,930,264	8,462,168	24,468,096			29,970,760	
	東 大 阪 市	12,401,924	2,614,839	9,787,085			15,481,972	
	枚 方 市	15,527,697	1,665,014	13,862,683			11,214,036	
	豊 中 市	2,819,919	799,433	2,020,486			12,762,969	
	高 槻 市	8,657,801	3,344,920	5,312,881			8,387,897	
	吹 田 市	5,982,842	694,102	5,288,740			7,750,079	
	八 尾 市	6,507,532	3,493,425	3,014,107			8,855,007	
	茨 木 市	8,567,340	1,144,031	7,423,309	40,000		5,910,366	
	寝 屋 川 市	8,296,484	880,627	7,415,857	50		6,746,503	
	岸 和 田 市	6,301,063	1,166,973	5,134,090	1		9,161,296	
	和 泉 市	4,945,095	3,074,074	1,871,021	4		6,215,483	
	守 口 市	2,606,386	233,184	2,373,202			5,015,391	
	門 真 市	2,158,930	984,741	1,174,189			5,035,559	
	松 原 市	1,569,427	656,641	912,786			3,325,947	
	大 東 市	2,773,755	1,368,648	1,405,107			3,372,964	
	富 田 林 市	2,130,365	426,982	1,703,383	30,000		2,184,153	
	箕 面 市	3,676,468	1,376,360	2,300,108	20,000		4,344,632	
	※ 骨※ ※ 骨	河 内 長 野 市	3,435,452	705,419	2,730,033	10,500		3,834,852
		羽 曳 野 市	4,768,833	1,076,780	3,692,053	1,689		4,470,344
池 田 市		1,859,980	916,703	943,277			3,720,361	
泉 佐 野 市		1,520,986	638,363	882,623			5,838,134	
貝 塚 市		1,302,267	337,696	964,571			2,616,189	
摂 津 市		492,719		492,719			4,441,813	
柏 原 市		1,328,563	537,180	791,383			2,066,208	
交 野 市		1,498,446		1,498,446	7,000		3,836,672	
泉 大 津 市		3,042,704	584,781	2,457,923			2,875,907	
藤 井 寺 市		942,012	146,886	795,126			1,392,782	
泉 南 市		901,599	6,114	895,485			2,521,152	
高 石 市		942,299	431,596	510,703			2,589,082	
阪 南 市		2,688,888	1,228,511	1,460,377			1,689,149	
大 阪 狭 山 市		968,695	147,344	821,351			2,543,665	
四 條 畷 市		494,321	302,539	191,782			1,977,952	
熊 取 町		1,406,954	551,438	855,516	4,392		1,511,085	
島 本 町		1,238,828	929,219	309,609	2,000		1,214,851	
豊 能 町		590,395	192,364	398,031			576,628	
岬 町		965,427	169,388	796,039			1,129,171	
忠 岡 町		158,511	17,800	140,711			719,679	
河 南 町	13,427	411	13,016			695,298		
太 子 町	161,881		161,881	550		655,685		
能 勢 町	229,378		229,378			419,830		
千 早 赤 阪 村	41,370	1,587	39,783			327,103		
田 尻 町	214,449	32,000	182,449			545,450		
都 市 計	121,110,792	30,983,906	90,126,886	109,244		162,178,516		
町 村 計	5,020,620	1,894,207	3,126,413	6,942		7,794,780		
市 町 村 計	126,131,412	32,878,113	93,253,299	116,186		169,973,296		
府 計	335,244,719	88,221,901	234,562,318	116,186		406,648,840		

「骨」は骨格予算、「※」は前年度が骨格予算もしくは暫定予算

(単位:千円)

積立金	投資及び 貸付金	繰出金	予備費	前年度繰上 充用金	
6,574,274	17,045,420	149,489,564	103,343,200	1,300,100	
760,780	2,191,440	8,999,698	19,780,751	200,000	
	517,817	1,914,440	22,391,700	75,000	
520,669			13,094,173	150,319	
2,722,030	275,052	4,768,173	13,636,206	815,000	
1,030,807		1,614,699	12,427,978	227,793	
61,798	475,811	1,282,400	11,789,220	79,170	
27,287	32,200	422,865	12,764,568	70,500	
307,820	100	357,500	10,402,400	30,000	
3,932	5,000	3,789,558	8,693,466	101,000	
398,018	19,700	45,000	5,251,325	40,000	
24,302		90,000	4,485,272	52,500	
10,035	28,620	17,150	6,179,766	30,000	2,949,999
		111,050	4,918,093	60,102	
246,300		60,000	4,819,773	50,000	
24,948		3,020,000	4,567,002	62,000	
180,199		1,170,000	4,382,526	50,000	
9,451	284,944	2,329,802	2,754,888	50,100	
567,710		803,000	3,934,508	30,000	
256		1,037,000	5,015,233	23,000	
166,859	415,303	3,397,424	3,370,713	114,124	
58,297		45,000	3,879,470	5,000	1,700,000
52,422		57,000	3,420,149	10,000	
10,799		109,693	4,324,518	30,008	
4,638		1,503,150	3,382,362	10,000	
1,370		1,504,000	1,936,545	30,090	
66,116		17,946	3,681,511	25,000	
20,000		20,600	2,707,403	20,000	
96,073	969		2,397,929	5,000	
33,049		24,340	2,349,810	30,000	
480,053		23,600	1,888,402	30,000	
15,630		864	1,561,416	30,100	
77,299		16,700	2,283,678	20,000	
56,605		3,500	1,323,095	27,387	
381,764		53,338	1,245,994	15,009	
16		6,408	793,887	15,869	
152			942,297	5,000	1,950
34		84	1,109,691	6,500	
2,422		1	558,898	10,000	
3,108		43,000	614,576	3,000	
1,680			670,462	3,500	
68			351,153	4,000	
25,132			592,462	20,000	
7,218,167	2,055,516	29,552,954	188,692,003	2,355,806	4,649,999
470,981		106,331	8,202,515	110,265	1,950
7,689,148	2,055,516	29,659,285	196,894,518	2,466,071	4,651,949
15,024,202	21,292,376	188,148,547	320,018,469	3,966,171	4,651,949

大  
堺  
東  
大  
枚  
豊  
中  
高  
槻  
吹  
八  
茨  
寝  
岸  
和  
守  
門  
松  
大  
東  
富  
箕  
河  
長  
羽  
池  
泉  
佐  
貝  
撰  
津  
柏  
交  
泉  
大  
藤  
泉  
南  
高  
石  
阪  
大  
狹  
四  
熊  
島  
能  
豊  
岬  
忠  
河  
南  
太  
能  
千  
田