

# 大阪府 市町村ハンドブック

令和4年11月

大阪府総務部市町村局 編集  
(公財)大阪府市町村振興協会 発行



# ワクワク夢おとる



## 宝くじ



たこ焼きクーちゃん

「サマージャンボ宝くじ」及び「ハロウィンジャンボ宝くじ」の収益金は、販売実績等に応じて、各都道府県市町村振興協会に配分されます。

本協会では、配分された収益金を府内市町村に交付しており、各市町村において公共事業をはじめ、少子・高齢化対策、地域情報化対策等の事業に活用されています。

当ハンドブックも、同宝くじの収益金を活用し、発行しているものです。

宝くじは、ぜひ大阪府内でお買い求めください！



# 目 次

## 1. 市町村別概要

|           |    |                   |    |
|-----------|----|-------------------|----|
| 大 阪 市     | 4  | 高 石 市             | 54 |
| 堺 市       | 6  | 藤 井 寺 市           | 56 |
| 岸 和 田 市   | 8  | 東 大 阪 市           | 58 |
| 豊 中 市     | 10 | 泉 南 市             | 60 |
| 池 田 市     | 12 | 四 條 畷 市           | 62 |
| 吹 田 市     | 14 | 交 野 市             | 64 |
| 泉 大 津 市   | 16 | 大 阪 狭 山 市         | 66 |
| 高 槻 市     | 18 | 阪 南 市             | 68 |
| 貝 塚 市     | 20 | 島 本 町             | 70 |
| 守 口 市     | 22 | 豊 能 町             | 72 |
| 枚 方 市     | 24 | 能 勢 町             | 74 |
| 茨 木 市     | 26 | 忠 岡 町             | 76 |
| 八 尾 市     | 28 | 熊 取 町             | 78 |
| 泉 佐 野 市   | 30 | 田 尻 町             | 80 |
| 富 田 林 市   | 32 | 岬 町               | 82 |
| 寝 屋 川 市   | 34 | 太 子 町             | 84 |
| 河 内 長 野 市 | 36 | 河 南 町             | 86 |
| 松 原 市     | 38 | 千 早 赤 阪 村         | 88 |
| 大 東 市     | 40 |                   |    |
| 和 泉 市     | 42 | 市(除大阪市・堺市)合計・平均   | 90 |
| 箕 面 市     | 44 | 町村合計・平均           | 92 |
| 柏 原 市     | 46 | 市町村(除大阪市・堺市)合計・平均 | 94 |
| 羽 曳 野 市   | 48 | 府内合計・平均           | 96 |
| 門 真 市     | 50 | 資料出典等一覧           | 98 |
| 摂 津 市     | 52 |                   |    |

## 2. 関係資料集

|   |     |
|---|-----|
| (1) 市町村の長の氏名及び役所・役場の所在地一覧                 | 102 |
| (2) 長及び議員選挙の投票実績及び任期満了日並びに議員定数の状況         | 104 |
| (3) 市町村別議会開催状況一覧                          | 106 |
| (4) 市町村総合計画等の策定状況                         | 107 |
| (5) 連携協約・協議会・一部事務組合・広域連合・事務委託・機関等の共同設置の現況 | 108 |
| (6) 地方公営企業(地方独立行政法人を含む)及び土地開発公社の実施状況      | 113 |
| (7) 令和4年度普通交付税算定結果一覧                      | 116 |
| (8) 令和3年度決算に基づく健全化判断比率等一覧                 | 118 |
| (9) 市町村税税率一覧                              | 120 |
| (10) 市町村別その他順位つき資料一覧                      | 122 |
| (11) 市町村別公共施設整備状況一覧                       | 134 |
| (12) 特例市並みの権限移譲の状況一覧(平成22年～令和4年度移譲事務)     | 137 |
| (13) 選挙区                                  | 138 |
| (14) 市町村別メモ                               | 140 |

巻頭 大阪府行政地図(政令市、中核市、施行時特例市の状況)

# 大阪府

## ■ 面積 (R4.1.1現在)

行政区域面積 1,905.33km<sup>2</sup>

市街化区域面積 95,867ha

## ■ 人口動態 (R2.10.1(国調))

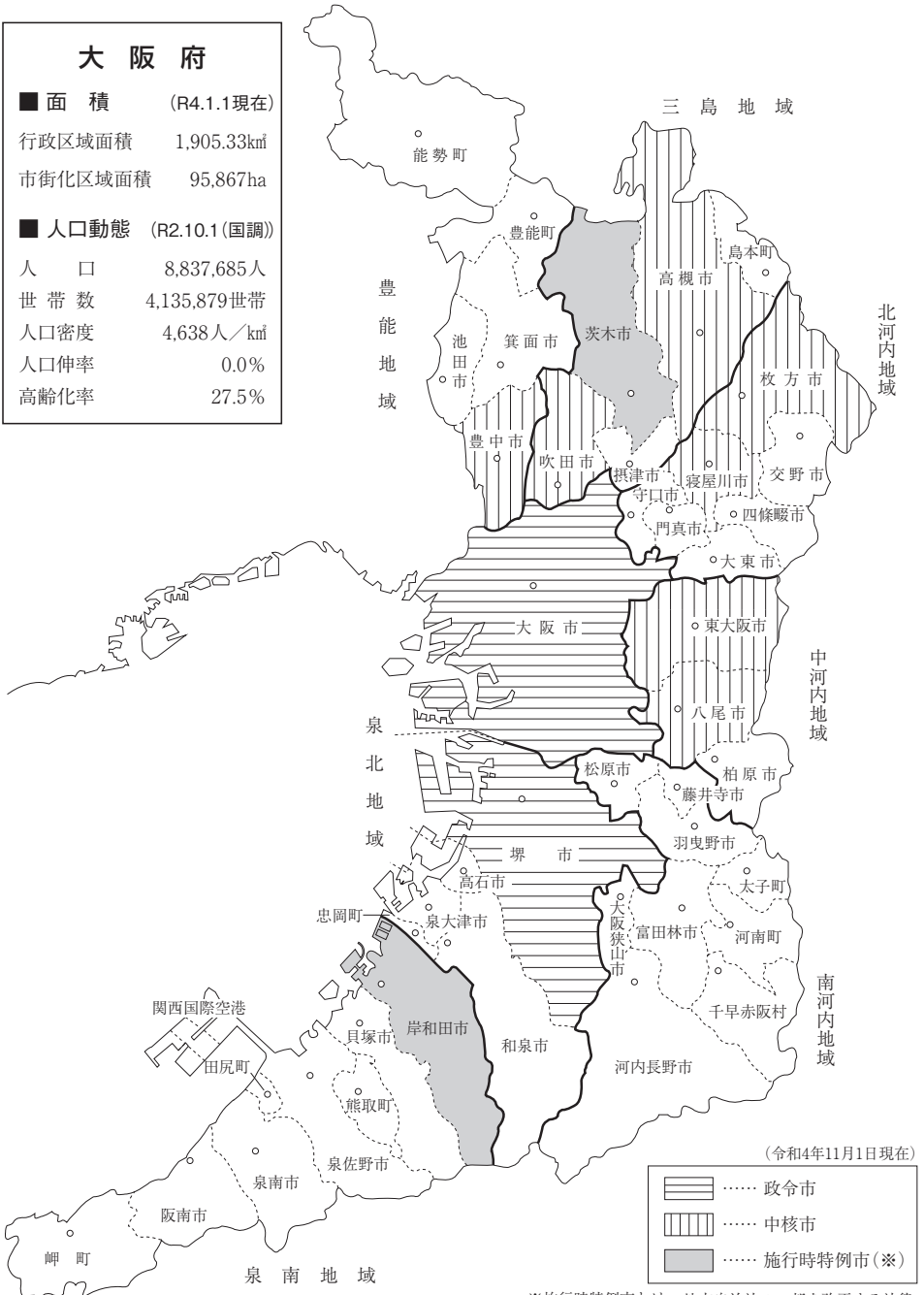
人口 8,837,685人

世帯数 4,135,879世帯

人口密度 4,638人/km<sup>2</sup>

人口伸率 0.0%

高齢化率 27.5%



(令和4年11月1日現在)


- ..... 政令市
- ..... 中核市
- ..... 施行時特例市(※)

※施行時特例市とは…地方自治法の一部を改正する法律(平成27年4月1日施行)による特例市制度の廃止の際、現に特例市である市

# 1. 市町村別概要

## 注意事項

大阪市・堺市を除く市町村別概要中の都市平均や町村平均はそれぞれの調査時点における数値である。

|   |                                      |                               |  |          |   |   |   |   |
|---|--------------------------------------|-------------------------------|--|----------|---|---|---|---|
| <br>第1期<br>任期R5.4.6 | 所在地                                  | 〒530-8201<br>大阪市北区中之島1丁目3番20号 | 花  | サクラ・パンジー | 木 | — | 鳥 | — |
|   | 電 話                                  | 06-6208-8181                  | 姉妹・友好等都市提携   |          |   |   |   |   |
| 市長  | まつい いちろう<br>松井 一郎<br>(58歳)           | 副市長                           | サンパウロ(ブラジル)、シカゴ(米)、上海(中)、メトロポリタン(米)、サンクト・ペテルブルグ(露)、ミラノ(伊)、ハンブルク(独)、ブエノスアイレス(アルゼンチン)、プダペスト(ハンガリー)、釜山(韓)、香港(中)、シンガポール、バンコク(タイ)、クアラルンプール(マレーシア)、マニラ(フィリピン)、ジャカルタ(インドネシア)、ソウル(韓)、ホーチミン・シティ(ベトナム)、ムンバイ(インド)、天津(中)、オークランド(ニュージーランド)、長野県飯山市 |          |   |   |   |   |
| 副市長   | たけはし 剛史<br>高橋 朝川<br>山本 剛史            | 市長                            | 治 革  |          |   |   |   |   |
| 議 長   | 大橋 一隆                                | 副議長                           | 明22. 4. 1 市制施行<br>明30. 4. 1 第1次市域拡張<br>大14. 4. 1 第2次市域拡張<br>昭 7. 10. 1 行政区再編<br>昭18. 4. 1 行政区再編<br>昭30. 4. 3 第3次市域拡張<br>昭31. 9. 1 政令指定都市<br>昭49. 7. 22 行政区再編<br>平成. 2. 3 行政区再編   |          |   |   |   |   |
| 合計  | 82                                   | 条 例<br>定 数                    | 83   |          |   |   |   |   |
| 任 期   | R5.4.29                              | 任 期                           | R5.4.29  |          |   |   |   |   |
| 会派<br>構成  | 維 公 自 民 共<br>新 明 民 産<br>40 18 15 5 4 | 合計                            | 82   |          |   |   |   |   |

(R4. 11. 1現在)

【概要】

(1) 人口

| 区 分           | 人 口<br>(人) | 15歳未満<br>人口割合<br>(%) | 15～64歳<br>人口割合<br>(%) | 65歳以上<br>人口割合<br>(%) | 世帯数<br>(世帯) |
|---------------|------------|----------------------|-----------------------|----------------------|-------------|
| H22.10. 1(国調) | 2,665,314  | 11.7                 | 65.7                  | 22.7                 | 1,317,990   |
| H27.10. 1(国調) | 2,691,185  | 11.2                 | 63.6                  | 25.3                 | 1,354,793   |
| R 2.10. 1(国調) | 2,752,412  | 11.0                 | 63.5                  | 25.5                 | 1,469,718   |
| R 4. 9. 1(推計) | 2,756,527  | —                    | —                     | —                    | 1,504,902   |

(2) 人口動態

| 区 分           | 人口密度<br>(人/km <sup>2</sup> ) | 人口伸率<br>(%) | 高齢化率<br>(%) | 昼夜間<br>人口比率<br>(%) |
|---------------|------------------------------|-------------|-------------|--------------------|
| H22.10. 1(国調) | 11,981                       | 1.4         | 22.7        | 132.8              |
| H27.10. 1(国調) | 11,950                       | 1.0         | 25.3        | 131.7              |
| R 2.10. 1(国調) | 12,216                       | 2.3         | 25.5        | 128.4              |

(3) 面積

|                     |                        |
|---------------------|------------------------|
| 行政区域面積 (R4.3.31現在)  | 225.33 km <sup>2</sup> |
| 市街化区域面積 (R4.3.31現在) | 21,145 ha              |

(4) 有権者数(R4.9現在)

|             |             |             |
|-------------|-------------|-------------|
| 男           | 女           | 計           |
| 1,081,325 人 | 1,173,273 人 | 2,254,598 人 |

【産業】

(1) 産業構造(R2国調)

| 区 分       | 就業人口(人)   | 構成比(%) |
|-----------|-----------|--------|
| 第1次産業     | 1,144     | 0.1    |
| 第2次産業     | 211,891   | 19.8   |
| 第3次産業     | 808,471   | 75.4   |
| 計(分類不能含む) | 1,072,465 | 100.0  |

(2) 農業・工業・商業

|           |          |           |            |
|-----------|----------|-----------|------------|
| 農 業       | 総農家数     | 経営耕地面積    |            |
| (R 2年・確報) | 348 戸    | 9,389 a   |            |
| 工 業       | 事業所数     | 従業者数      | 製造品出荷額     |
| (R 2年・確報) | 4,879 所  | 112,970 人 | 35,747 億円  |
| 商 業       | 事業所数     | 従業者数      | 年間商品販売額    |
| (H28年・確報) | 36,335 所 | 404,846 人 | 415,637 億円 |

【行政職員】

(1) 職員数(R4.4.1現在)

|                         |                          |
|-------------------------|--------------------------|
| 全 部 門                   | 35,670 人 ( 13.1 人/人口千人)  |
| 普通会計 計                  | 33,118 人 ( 12.1 人/人口千人)  |
| 一般行政                    | 14,967 人 ( 5.5 人/人口千人)   |
| 特別行政                    | 18,151 人 ( 6.6 人/人口千人)   |
| その他の会計 計                | 2,552 人 ( 0.9 人/人口千人)    |
| 普通会計 類似団体<br>(R3.4.1現在) | 30,907 人 ( 112.8 人/人口万人) |

(2) ラスパイレス指数

|          |      |
|----------|------|
| R3. 4. 1 | 96.7 |
|----------|------|

【施策】

(1) 令和4年度主要施策

(百万円)

| 項 目                | 予算額    |
|--------------------|--------|
| 新型コロナウイルス ワクチン接種事業 | 11,683 |
| 児童虐待防止対策の強化関連事業    | 1,189  |
| ヤングケアラーの支援         | 380    |
| 保育所等における事故防止の取組強化  | 1,365  |
| バス事業者の脱炭素化促進事業     | 252    |

(2) 今後の課題

(百万円)

| 項 目                   | 事業費 |
|-----------------------|-----|
| 豊かな大阪をめざした政策推進        | —   |
| 市民の暮らしの満足度向上をめざした市政改革 | —   |
| 新たな自治の仕組みの構築          | —   |

【祭・行事】 (1月)：十日戎、大阪国際女子マラソン大会、(2月)：大阪マラソン、(3月)：大相撲三月場所、(4月)：造幣高桜の通り抜け、(6月)：愛染祭、(7月)：天神祭、住吉祭、(8月)：なにわ淀川花火大会、(9月)：大阪クラシック、(10月)：世界スーパージュニアテニス選手権大会、大阪城トリアスロン、大阪城夢祭、(11～1月)：大阪・光の饗宴

【名産・特産品】 栗おこし、塩昆布、大阪市なにわの伝統野菜、欄間、唐木指物、仏壇、鋳器、銅器、三味線、べっ甲、太鼓、菅細工、曲げ物

【財政】(1) 決算収支(普通会計)

(百万円、%)

|      | 歳入        | 歳出        | 実質収支   | 単年度収支  | 実質収支比率 | 標準財政規模  | 経常収支比率 | 財政力指数 |
|------|-----------|-----------|--------|--------|--------|---------|--------|-------|
| R3年度 | 2,003,681 | 1,962,155 | 30,796 | 17,755 | 3.4    | 899,579 | 85.1   | 0.923 |
| R2年度 | 2,042,685 | 2,014,653 | 13,041 | 10,369 | 1.5    | 864,931 | 94.3   | 0.937 |
| R1年度 | 1,764,214 | 1,756,789 | 2,672  | 2,243  | 0.3    | 851,840 | 93.4   | 0.926 |

(2) 主な歳入・歳出

(百万円、%)

| 区分      | R3年度      | 構成比   | R2年度      | 構成比   | R1年度      | 構成比   |
|---------|-----------|-------|-----------|-------|-----------|-------|
| 歳入計     | 2,003,681 | 100.0 | 2,042,685 | 100.0 | 1,764,214 | 100.0 |
| 地方税     | 750,030   | 37.4  | 744,663   | 36.5  | 776,114   | 44.0  |
| 地方交付税   | 72,485    | 3.6   | 33,867    | 1.7   | 44,514    | 2.5   |
| 普通交付税   | 71,185    | 3.6   | 32,836    | 1.6   | 43,529    | 2.5   |
| 国・府支出金  | 698,926   | 34.9  | 879,062   | 43.0  | 499,797   | 28.3  |
| 地方債     | 156,044   | 7.8   | 108,576   | 5.3   | 100,265   | 5.7   |
| 歳出計     | 1,962,155 | 100.0 | 2,014,653 | 100.0 | 1,756,789 | 100.0 |
| 義務的経費計  | 1,187,134 | 60.5  | 1,090,660 | 54.1  | 1,101,684 | 62.7  |
| 人件費     | 307,225   | 15.7  | 305,796   | 15.2  | 304,487   | 17.3  |
| 扶助費     | 675,283   | 34.4  | 589,363   | 29.3  | 572,052   | 32.6  |
| 公債費     | 204,626   | 10.4  | 195,501   | 9.7   | 225,144   | 12.8  |
| 投資的経費計  | 213,390   | 10.9  | 177,781   | 8.8   | 157,306   | 9.0   |
| 普通建設事業費 | 213,337   | 10.9  | 177,486   | 8.8   | 156,343   | 8.9   |
| 単独事業費   | 92,647    | 4.7   | 74,987    | 3.7   | 64,984    | 3.7   |

(3) 公営企業等決算(R3年度)(百万円)

|             |       |        |
|-------------|-------|--------|
| 上水道         | 経常損益  | 8,694  |
|             | 利益剰余金 | 14,346 |
| 病院          | 経常損益  | —      |
|             | 利益剰余金 | —      |
| 下水道         | 経常損益  | 2,531  |
|             | 利益剰余金 | 2,656  |
| 土地開発公社      | 面積    | —      |
| 保有土地(R3年度末) | 金額    | —      |

(4) 積立金及び地方債の残高状況

(R3年度)

|           | (百万円)     |
|-----------|-----------|
| 財政調整基金    | 212,731   |
| 減債基金      | 0         |
| その他特定目的基金 | 64,328    |
| 積立金計      | 277,058   |
| 住民一人あたり額  | 101.4千円   |
| 都市平均      | 88.2千円    |
| 地方債       | 1,702,596 |
| 住民一人あたり額  | 623.2千円   |
| 都市平均      | 291.2千円   |

(5) 健全化判断比率等

(%)

|      | 実質赤字比率 | 連結実質赤字比率 | 実質公債費比率 | 将来負担比率 |
|------|--------|----------|---------|--------|
| R3年度 | —      | —        | 1.8     | —      |
| R2年度 | —      | —        | 2.7     | 5.3    |
| R1年度 | —      | —        | 3.2     | 21.2   |

(6) 連結実質収支等の状況(主な会計)(R3年度)(百万円)

| 区分                   | 実質収支・資金不足(剰余)額 | 資金不足比率 |
|----------------------|----------------|--------|
| 一般会計等                | 30,796         |        |
| 公営企業会計等              | 29,997         | —      |
| 上水道事業会計              |                |        |
| 病院事業会計(うち解消可能資金不足額)  |                |        |
| 下水道事業会計(うち解消可能資金不足額) | 39,609         | —      |
| 国民健康保険事業会計           | (0)            |        |
| その他の                 | 2,388          |        |
| 標準財政規模               | 18,176         |        |
| 連結実質収支額              | 899,579        |        |
|                      | 120,967        |        |

(7) 将来負担額の状況(R3年度)

(百万円)

|       | 項目                | 金額           |           |
|-------|-------------------|--------------|-----------|
| 将来負担額 | 連結実質赤字額           | 0            |           |
|       | 地方債現在高(一般会計等)     | 2,360,740    |           |
|       | 公営企業債等繰入見込額       | 280,491      |           |
|       | 退職手当負担見込額         | 216,730      |           |
|       | 土地開発公社等の負債額等負担見込額 | 23,832       |           |
|       | その他               | 74,226       |           |
|       | 小計                | 2,956,020    |           |
|       | 財源等               | 充当可能基金       | 908,767   |
|       |                   | 充当可能特定歳入     | 819,578   |
|       |                   | 基準財政需要額算入見込額 | 1,365,738 |
| 小計    |                   | 3,094,083    |           |


(8) 税収の状況

(百万円、%)

| 区分    | R3年度           |               |      | R2年度           |      |  | R1年度           |      |  |
|-------|----------------|---------------|------|----------------|------|--|----------------|------|--|
|       | 収入済額(構成比)      | 徴収率           |      | 収入済額(構成比)      | 徴収率  |  | 収入済額(構成比)      | 徴収率  |  |
| 税収計   | 750,030(100.0) | 98.6          |      | 744,663(100.0) | 97.3 |  | 776,114(100.0) | 98.6 |  |
| 市町村民税 | 個人             | 219,398(29.3) | 96.8 | 219,942(29.5)  | 96.5 |  | 212,002(27.3)  | 96.5 |  |
|       | 法人             | 108,275(14.4) | 99.1 | 109,444(14.7)  | 97.5 |  | 149,945(19.3)  | 99.4 |  |
|       | 計              | 327,673(43.7) | 97.5 | 329,386(44.2)  | 96.8 |  | 361,947(46.6)  | 97.7 |  |
| 固定資産税 | 土地             | 118,592(15.8) | 99.5 | 114,814(15.4)  | 97.6 |  | 113,860(14.7)  | 99.2 |  |
|       | 家屋             | 142,774(19.0) | 99.5 | 144,063(19.3)  | 97.6 |  | 142,374(18.3)  | 99.2 |  |
|       | 償却資産           | 41,081(5.5)   | 99.9 | 39,661(5.3)    | 97.2 |  | 38,900(5.0)    | 99.8 |  |
|       | 計              | 302,447(40.3) | 99.5 | 298,538(40.1)  | 97.5 |  | 295,134(38.0)  | 99.3 |  |

【名所・旧跡】美術館、大阪歴史博物館、自然史博物館、科学館、東洋陶磁美術館、大阪中之島美術館、大阪城(天守閣・西の丸庭園等)、ユニバーサル・スタジオ・ジャパン、海遊館、ATC、通天閣、天王寺動物園、てんしは(天王寺公園)、あへのハルカス

用語の解説は98ページをご覧ください。

|   |                          |                          |   |        |    |                   |    |    |         |
|---|--------------------------|--------------------------|---|--------|----|-------------------|----|----|---------|
| <br>第1期<br>任期R5.6.8 | 所在地                      | 〒590-0078<br>堺市堺区南瓦町3番1号 | 花   | ハナシヨウブ | 木  | 柳                 | 鳥  | モズ |         |
|   | 電話                       | 072-233-1101             | 姉妹・友好等都市提携  |        |    |                   |    |    |         |
| 市長  | ながふじ<br>永 藤 英 機<br>(46歳) | 副市長                      | パークレー市(アメリカ合衆国)、連雲港市(中華人民共和国)、ウェリントン市(ニュージーランド)、ダナン市(ベトナム社会主義共和国)、奈良県東吉野村、鹿児島県種子島(西之表市、中種子町、南種子町)、和歌山県田辺市 |        |    |                   |    |    |         |
| 第1期<br>任期R5.6.8   | 議長 裏山 正利                 | 副議長 上村 太一                | 沿 革   |        |    |                   |    |    |         |
| 会派<br>構成  | 維公自<br>新明民<br>17 11 8    | 共創志<br>会産<br>5 4 1       | 無   | 合計     | 46 | 条例<br>定数          | 48 | 任期 | R5.4.30 |
|   |                          |                          | 明22. 4. 1 市制施行  |        |    | 昭32.10.15 編入 北八下村 |    |    |         |
|   |                          |                          | 明27. 2.10 編入 向井村 大字七道   |        |    | 昭33. 7. 1 編入 南八下村 |    |    |         |
|   |                          |                          | 大 9. 4. 1 編入 向井町 湊町   |        |    | 昭33.10.20 編入 日置荘町 |    |    |         |
|   |                          |                          | 大14.10. 1 編入 船松村  |        |    | 昭34. 5. 3 編入 泉ヶ丘町 |    |    |         |
|   |                          |                          | 大15.10. 1 編入 三宅村  |        |    | 昭36. 3. 1 編入 福泉町  |    |    |         |
|   |                          |                          | 昭13. 2.11 編入 神石村  |        |    | 昭37. 4. 1 編入 登美丘町 |    |    |         |
|   |                          |                          | 昭13. 9. 1 編入 五徳荘村 百舌鳥村 金剛村  |        |    | 平 8. 4. 1 中核市     |    |    |         |
|   |                          |                          | 昭17. 7. 1 編入 浜寺町 鳳町 路尾村 八田  |        |    | 平17. 2. 1 編入 美原町  |    |    |         |
|   |                          |                          | 庄村 深井村 東百舌鳥村  |        |    | 平18. 4. 1 政令指定都市  |    |    |         |

(R4. 11. 1現在)

**【概要】**
**(1) 人口**

| 区 分           | 人 口<br>(人) | 15歳未満<br>人口割合<br>(%) | 15～64歳<br>人口割合<br>(%) | 65歳以上<br>人口割合<br>(%) | 世帯数<br>(世帯) |
|---------------|------------|----------------------|-----------------------|----------------------|-------------|
| H22.10. 1(国調) | 841,966    | 14.0                 | 63.4                  | 22.6                 | 344,465     |
| H27.10. 1(国調) | 839,310    | 13.6                 | 59.5                  | 26.9                 | 350,301     |
| R 2.10. 1(国調) | 826,161    | 12.7                 | 58.5                  | 28.9                 | 366,079     |
| R 4. 9. 1(推計) | 816,906    | —                    | —                     | —                    | 369,719     |

**(2) 人口動態**

| 区 分           | 人口密度<br>(人/km <sup>2</sup> ) | 人口伸率<br>(%) | 高齢化率<br>(%) | 昼夜間<br>人口比率<br>(%) |
|---------------|------------------------------|-------------|-------------|--------------------|
| H22.10. 1(国調) | 5,614                        | 1.3         | 22.6        | 94.4               |
| H27.10. 1(国調) | 5,602                        | △0.3        | 26.9        | 93.6               |
| R 2.10. 1(国調) | 5,514                        | △1.6        | 28.9        | 94.1               |

**(3) 面積**

|                     |                        |
|---------------------|------------------------|
| 行政区域面積 (R4.3.31現在)  | 149.83 km <sup>2</sup> |
| 市街化区域面積 (R4.3.31現在) | 10,735 ha              |

**(4) 有権者数(R4.9現在)**

|           |           |           |
|-----------|-----------|-----------|
| 男         | 女         | 計         |
| 324,386 人 | 362,516 人 | 686,902 人 |

**【産業】**
**(1) 産業構造(R2国調)**

| 区 分       | 就業人口(人) | 構成比(%) |
|-----------|---------|--------|
| 第1次産業     | 1,636   | 0.5    |
| 第2次産業     | 77,304  | 22.3   |
| 第3次産業     | 253,723 | 73.1   |
| 計(分類不能含む) | 347,131 | 100.0  |

**(2) 農業・工業・商業**

| 農 業       | 総農家数    | 経営耕地面積   |           |
|-----------|---------|----------|-----------|
| (R 2年・確報) | 2,172 戸 | 67,734 a |           |
| 工 業       | 事業所数    | 従業者数     | 製造品出荷額    |
| (R 2年・確報) | 1,337 所 | 51,293 人 | 34,782 億円 |
| 商 業       | 事業所数    | 従業者数     | 年間商品販売額   |
| (H28年・確報) | 5,104 所 | 48,614 人 | 17,546 億円 |

**【行政職員】**
**(1) 職員数(R4.4.1現在)**

|                         |                         |
|-------------------------|-------------------------|
| 全 部 門                   | 10,327 人 ( 12.5 人/人口千人) |
| 普通会計 計                  | 9,705 人 ( 11.7 人/人口千人)  |
| 一般行政                    | 3,634 人 ( 4.4 人/人口千人)   |
| 特別行政                    | 6,071 人 ( 7.3 人/人口千人)   |
| その他の会計 計                | 622 人 ( 0.8 人/人口千人)     |
| 普通会計 類似団体<br>(R3.4.1現在) | 9,379 人 ( 112.8 人/人口万人) |

**(2) ラスパイレス指数**

|          |       |
|----------|-------|
| R3. 4. 1 | 100.2 |
|----------|-------|

**【施策】**
**(1) 令和4年度主要施策**

(百万円)

| 項 目                     | 予算額 |
|-------------------------|-----|
| 新型コロナウイルス感染症対策          | —   |
| 「子どもの貧困」「貧困の連鎖」の解消      | 41  |
| 健康長寿の実現                 | 25  |
| DX(デジタルトランスフォーメーション)の推進 | 74  |
| カーボンニュートラルの実現           | 98  |

**(2) 今後の課題**

(百万円)

| 項 目            | 事業費 |
|----------------|-----|
| 新型コロナウイルス感染症対策 | —   |
| 真に健全な財政の実現     | —   |

【祭・行事】〔7月〕：堺大魚夜市、〔10月〕：堺まつり、堺市民オリンピック、〔11月〕：堺市農業祭  
 【名産・特産品】刃物、注染和紙、線香、昆布、自転車、敷物、堺五月鯉織、堺産農産物「堺のめぐみ」



【財政】(1) 決算収支（普通会計）

(百万円、%)

|      | 歳入      | 歳出      | 実質収支  | 単年度収支 | 実質収支比率 | 標準財政規模  | 経常収支比率 | 財政力指数 |
|------|---------|---------|-------|-------|--------|---------|--------|-------|
| R3年度 | 469,487 | 461,228 | 7,292 | 5,862 | 3.1    | 236,014 | 93.7   | 0.787 |
| R2年度 | 509,918 | 507,567 | 1,430 | △10   | 0.6    | 224,924 | 100.8  | 0.810 |
| R1年度 | 418,506 | 415,725 | 1,440 | △310  | 0.7    | 221,269 | 100.7  | 0.814 |

(2) 主な歳入・歳出

(百万円、%)

| 区分      | R3年度    | 構成比   | R2年度    | 構成比   | R1年度    | 構成比   |
|---------|---------|-------|---------|-------|---------|-------|
| 歳入計     | 469,487 | 100.0 | 509,918 | 100.0 | 418,506 | 100.0 |
| 地方税     | 151,639 | 32.3  | 151,241 | 29.7  | 151,523 | 36.2  |
| 地方交付税   | 43,389  | 9.2   | 33,696  | 6.6   | 34,196  | 8.2   |
| 普通交付税   | 42,428  | 9.0   | 32,779  | 6.4   | 33,169  | 7.9   |
| 国・府支出金  | 167,764 | 35.7  | 223,991 | 43.9  | 127,444 | 30.5  |
| 地方債     | 42,983  | 9.2   | 44,604  | 8.7   | 47,631  | 11.4  |
| 歳出計     | 461,228 | 100.0 | 507,567 | 100.0 | 415,725 | 100.0 |
| 義務的経費計  | 285,057 | 61.8  | 258,898 | 51.0  | 249,728 | 60.1  |
| 人件費     | 86,142  | 18.7  | 85,338  | 16.8  | 82,832  | 19.9  |
| 扶助費     | 159,223 | 34.5  | 134,985 | 26.6  | 130,282 | 31.3  |
| 公債費     | 39,693  | 8.6   | 38,575  | 7.6   | 36,614  | 8.8   |
| 投資的経費計  | 32,427  | 7.0   | 43,597  | 8.6   | 50,075  | 12.0  |
| 普通建設事業費 | 32,412  | 7.0   | 43,537  | 8.6   | 49,148  | 11.8  |
| 単独事業費   | 16,068  | 3.5   | 18,791  | 3.7   | 21,593  | 5.2   |

(3) 公営企業等決算(R3年度) (百万円)

|             |       |       |
|-------------|-------|-------|
| 上水道         | 経常損益  | 1,009 |
|             | 利益剰余金 | 2,525 |
| 病院          | 経常損益  | —     |
|             | 利益剰余金 | —     |
| 下水道         | 経常損益  | 1,759 |
|             | 利益剰余金 | 3,500 |
| 土地開発公社      | 面積    | —     |
| 保有土地(R3年度末) | 金額    | —     |

(4) 積立金及び地方債の残高状況

(R3年度) (百万円)

|        |           |         |
|--------|-----------|---------|
| 年度末現在高 | 財政調整基金    | 16,172  |
|        | 減債基金      | 9,665   |
|        | その他特定目的基金 | 39,638  |
|        | 積立金計      | 65,474  |
|        | 住民一人あたり額  | 79.3千円  |
|        | 都市平均      | 88.2千円  |
|        | 地方債       | 481,398 |
|        | 住民一人あたり額  | 582.7千円 |
|        | 都市平均      | 291.2千円 |

(5) 健全化判断比率等

(%)

|      | 実質赤字比率 | 連結実質赤字比率 | 実質公債費比率 | 将来負担比率 |
|------|--------|----------|---------|--------|
| R3年度 | —      | —        | 6.1     | —      |
| R2年度 | —      | —        | 5.8     | 5.0    |
| R1年度 | —      | —        | 5.3     | 9.4    |

(6) 連結実質収支等の状況(主な会計)(R3年度) (百万円)

| 区分                       | 実質収支・<br>資金不足<br>(剰余)額 | 資金不足<br>比率 |
|--------------------------|------------------------|------------|
| 一般会計等                    | 7,292                  | —          |
| 公営企業会計等                  | 8,122                  | —          |
| 上水道事業会計                  | —                      | —          |
| 病院事業会計<br>(うち解消可能資金不足額)  | —                      | —          |
| 下水道事業会計<br>(うち解消可能資金不足額) | 5,980<br>(0)           | —          |
| 国民健康保険事業会計               | 0                      | —          |
| その他                      | 3,790                  | —          |
| 標準財政規模                   | 236,014                | —          |
| 連結実質収支額                  | 25,184                 | —          |

(7) 将来負担額の状況(R3年度)


(百万円)

|       | 項目                | 金額           |         |
|-------|-------------------|--------------|---------|
| 将来負担額 | 連結実質赤字額           | 0            |         |
|       | 地方債現在高(一般会計等)     | 544,352      |         |
|       | 公営企業債等繰入見込額       | 87,551       |         |
|       | 退職手当負担見込額         | 45,178       |         |
|       | 土地開発公社等の負債額等負担見込額 | 0            |         |
|       | その他               | 645          |         |
|       | 小計                | 677,726      |         |
|       | 財源充当可能            | 充当可能基金       | 108,080 |
|       |                   | 充当可能特定歳入     | 158,003 |
|       |                   | 基準財政需要額算入見込額 | 437,980 |
| 小計    |                   | 704,063      |         |

(8) 税収の状況

(百万円、%)

| 区分    | R3年度            |               |      | R2年度            |      |  | R1年度            |      |  |
|-------|-----------------|---------------|------|-----------------|------|--|-----------------|------|--|
|       | 収入済額<br>(構成比)   | 徴収率           |      | 収入済額<br>(構成比)   | 徴収率  |  | 収入済額<br>(構成比)   | 徴収率  |  |
| 税収計   | 151,639 (100.0) | 98.6          |      | 151,241 (100.0) | 97.6 |  | 151,523 (100.0) | 98.6 |  |
| 市町村民税 | 個人              | 60,474 (39.9) | 98.0 | 61,583 (40.7)   | 98.0 |  | 60,156 (39.7)   | 98.1 |  |
|       | 法人              | 8,888 (5.9)   | 99.2 | 8,899 (5.9)     | 98.6 |  | 11,126 (7.3)    | 99.3 |  |
|       | 計               | 69,362 (45.7) | 98.2 | 70,482 (46.6)   | 98.1 |  | 71,282 (47.0)   | 98.2 |  |
| 固定資産税 | 土地              | 23,043 (15.2) | 98.9 | 22,247 (14.7)   | 97.1 |  | 22,588 (14.9)   | 98.7 |  |
|       | 家屋              | 23,732 (15.7) | 98.9 | 23,920 (15.8)   | 97.1 |  | 23,506 (15.5)   | 98.7 |  |
|       | 償却資産            | 11,421 (7.5)  | 99.6 | 11,100 (7.3)    | 96.3 |  | 10,918 (7.2)    | 99.6 |  |
|       | 計               | 58,196 (38.4) | 99.0 | 57,267 (37.9)   | 96.9 |  | 57,012 (37.6)   | 98.8 |  |

|  |                         |                          |  |               |     |                 |     |     |
|--|-------------------------|--------------------------|--|---------------|-----|-----------------|-----|-----|
|  | 所在地                     | 〒596-8510<br>岸和田市岸城町7番1号 | 花  | ばら            | 木   | クスノキ            | 鳥   | —   |
|  | 電 話                     | 072-423-2121             | 姉妹・友好等都市提携<br>汕頭(中)、サウスサンフランシスコ(米)、ソウル特別市永登浦区(韓)、上海市楊浦区(中) |               |     |                 |     |     |
| 市長   | ながの けんぺい<br>永野 耕平 (44歳) |                          | 副市長  | 堤 勇二<br>戎井 靖貴 |     |                 |     |     |
| 第2期<br>任期R8.2.3  | 議 長                     | 西田 武史                    | 副議長  | 南 加代子         |     |                 |     |     |
| 会派<br>構成   | 公 明                     | 産 新                      | 共 産  | 維 新           | 誠 和 | 誠 和             | 無 派 | 無 派 |
|  | 6                       | 5                        | 4  | 3             | 3   | 2               | 1   | 1   |
|  | 合計                      | 24                       |  | 条 例<br>定 数    | 24  |                 |     |     |
|  | 任 期                     | R5.4.30                  |  |               |     |                 |     |     |
|  |                         |                          | 沿 革  |               |     |                 |     |     |
|  |                         |                          | 大11.   | 11.           | 1   | 市制施行            |     |     |
|  |                         |                          | 昭13.   | 3.            | 3   | 編入 土生郷村         |     |     |
|  |                         |                          | 昭15.   | 6.            | 1   | 編入 有真香村 東葛城村    |     |     |
|  |                         |                          | 昭17.   | 4.            | 1   | 合体 山直町 南掃守村 春木町 |     |     |
|  |                         |                          | 昭23.   | 4.            | 1   | 編入 山滝村          |     |     |
|  |                         |                          | 平14.   | 4.            | 1   | 特例市             |     |     |
|  |                         |                          | 平27.   | 4.            | 1   | 施行時特例市          |     |     |

(R4. 11. 1現在)

## 【概要】

### (1) 人口

| 区 分           | 人 口<br>(人) | 15歳未満<br>人口割合<br>(%) | 15～64歳<br>人口割合<br>(%) | 65歳以上<br>人口割合<br>(%) | 世帯数<br>(世帯) |
|---------------|------------|----------------------|-----------------------|----------------------|-------------|
| H22.10. 1(国調) | 199,234    | 15.1                 | 62.8                  | 22.1                 | 75,353      |
| H27.10. 1(国調) | 194,911    | 13.8                 | 60.2                  | 25.9                 | 75,247      |
| R 2.10. 1(国調) | 190,658    | 12.6                 | 58.8                  | 28.5                 | 79,073      |
| R 4. 9. 1(推計) | 187,341    | —                    | —                     | —                    | 79,807      |

### (2) 人口動態

| 区 分           | 人口密度<br>(人/km <sup>2</sup> ) | 人口伸率<br>(%) | 高齢化率<br>(%) | 昼夜間<br>人口比率<br>(%) |
|---------------|------------------------------|-------------|-------------|--------------------|
| H22.10. 1(国調) | 2,755                        | △0.9        | 22.1        | 90.9               |
| H27.10. 1(国調) | 2,682                        | △2.2        | 25.9        | 90.1               |
| R 2.10. 1(国調) | 2,622                        | △2.2        | 28.5        | 91.7               |

### (3) 面積

|                     |                       |
|---------------------|-----------------------|
| 行政区域面積 (R4.3.31現在)  | 72.72 km <sup>2</sup> |
| 市街化区域面積 (R4.3.31現在) | 2,972 ha              |

### (4) 有権者数(R4.9現在)

|   |          |   |          |   |           |
|---|----------|---|----------|---|-----------|
| 男 | 74,862 人 | 女 | 83,738 人 | 計 | 158,600 人 |
|---|----------|---|----------|---|-----------|

## 【産業】

### (1) 産業構造(R2国調)

| 区 分       | 就業人口(人) | 構成比(%) |
|-----------|---------|--------|
| 第 1 次 産 業 | 1,100   | 1.4    |
| 第 2 次 産 業 | 18,071  | 23.2   |
| 第 3 次 産 業 | 55,230  | 71.0   |
| 計(分類不能含む) | 77,747  | 100.0  |

### (2) 農業・工業・商業

|           |         |          |          |
|-----------|---------|----------|----------|
| 農 業       | 総農家数    | 経営耕地面積   |          |
| (R 2年・確報) | 1,094 戸 | 39,277 a |          |
| 工 業       | 事業所数    | 従業者数     | 製造品出荷額   |
| (R 2年・確報) | 302 所   | 8,632 人  | 2,422 億円 |
| 商 業       | 事業所数    | 従業者数     | 年間商品販売額  |
| (H28年・確報) | 1,431 所 | 10,961 人 | 3,152 億円 |

## 【行政職員】

### (1) 職員数(R4.4.1現在)

|                         |                         |
|-------------------------|-------------------------|
| 全 部 門                   | 2,034 人 ( 10.7 人/人口千人)  |
| 普通会計 計                  | 1,325 人 ( 6.9 人/人口千人)   |
| 一般行政                    | 873 人 ( 4.6 人/人口千人)     |
| 特別行政                    | 452 人 ( 2.4 人/人口千人)     |
| その他の会計 計                | 709 人 ( 3.7 人/人口千人)     |
| 普通会計 類似団体<br>(R3.4.1現在) | 1,232 人 ( 63.94 人/人口万人) |

### (2) ラスパイレス指数

|          |      |
|----------|------|
| R3. 4. 1 | 97.3 |
|----------|------|

## 【施策】

### (1) 令和 4 年度主要施策

(百万円)

### (2) 今後の課題

(百万円)

| 項 目             | 予算額 | 項 目                  | 事業費 |
|-----------------|-----|----------------------|-----|
| 市立幼稚園及び保育所再編事業  | 3   | 小・中学校の規模の適正化と適正配置の推進 | —   |
| 学力向上支援事業        | 45  | 庁舎建替事業の推進            | —   |
| 広域幹線計画事業        | 96  | 公民館及び青少年会館の再編        | —   |
| 観光振興事業          | 25  | 社会体育施設の再編            | —   |
| 市制施行100周年記念推進事業 | 46  | 広域行政の推進              | —   |

【祭・行事】 [4月]:お城まつり、[5月]:岸和田市民フェスティバル、[9月、10月]:だんじり祭、

[11月]:農業まつり、もみじまつり

【名産・特産品】 光学レンズ、顕微鏡ガラス、金属造形品、桐タンス、綿織物、むらさめ、豆板、水ナス、しゅんぎく、たまねぎ、にんじん(彩誉)、みかん、完熟モモ、いちじく、しらす

【財政】(1) 決算収支（普通会計）

(百万円、%)

|      | 歳入     | 歳出     | 実質収支  | 単年度収支 | 実質収支比率 | 標準財政規模 | 経常収支比率 | 財政力指数 |
|------|--------|--------|-------|-------|--------|--------|--------|-------|
| R3年度 | 87,758 | 85,320 | 2,276 | 1,477 | 5.1    | 44,982 | 92.4   | 0.615 |
| R2年度 | 97,742 | 96,800 | 800   | 500   | 1.9    | 43,062 | 98.5   | 0.623 |
| R1年度 | 75,101 | 74,605 | 300   | 187   | 0.7    | 42,318 | 101.9  | 0.620 |

(2) 主な歳入・歳出

(百万円、%)

| 区分      | R3年度   | 構成比   | R2年度   | 構成比   | R1年度   | 構成比   |
|---------|--------|-------|--------|-------|--------|-------|
| 歳入計     | 87,758 | 100.0 | 97,742 | 100.0 | 75,101 | 100.0 |
| 地方税     | 24,602 | 28.0  | 24,921 | 25.5  | 24,796 | 33.0  |
| 地方交付税   | 14,726 | 16.8  | 13,052 | 13.4  | 13,325 | 17.7  |
| 普通交付税   | 14,420 | 16.4  | 12,801 | 13.1  | 13,002 | 17.3  |
| 国・府支出金  | 32,200 | 36.7  | 46,299 | 47.4  | 22,844 | 30.4  |
| 地方債     | 2,440  | 2.8   | 3,229  | 3.3   | 2,886  | 3.8   |
| 歳出計     | 85,320 | 100.0 | 96,800 | 100.0 | 74,605 | 100.0 |
| 義務的経費計  | 51,434 | 60.3  | 47,337 | 48.9  | 46,222 | 62.0  |
| 人件費     | 12,453 | 14.6  | 12,924 | 13.4  | 11,640 | 15.6  |
| 扶助費     | 32,284 | 37.8  | 27,341 | 28.2  | 27,123 | 36.4  |
| 公債費     | 6,696  | 7.8   | 7,071  | 7.3   | 7,459  | 10.0  |
| 投資的経費計  | 2,795  | 3.3   | 3,267  | 3.4   | 2,455  | 3.3   |
| 普通建設事業費 | 2,701  | 3.2   | 3,267  | 3.4   | 2,232  | 3.0   |
| 単独事業費   | 1,278  | 1.5   | 1,304  | 1.3   | 877    | 1.2   |

(3) 公営企業等決算(R3年度)(百万円)

|             |       |        |
|-------------|-------|--------|
| 上水道         | 経常損益  | 236    |
|             | 利益剰余金 | 422    |
| 病院          | 経常損益  | 2,064  |
|             | 利益剰余金 | △1,437 |
| 下水道         | 経常損益  | 939    |
|             | 利益剰余金 | 1,975  |
| 土地開発公社      | 面積    | —      |
| 保有土地(R3年度末) | 金額    | —      |

(4) 積立金及び地方債の残高状況

(R3年度)(百万円)

|        |           |         |
|--------|-----------|---------|
| 年度末現在高 | 財政調整基金    | 5,120   |
|        | 減債基金      | 718     |
|        | その他特定目的基金 | 7,380   |
|        | 積立金計      | 13,218  |
|        | 住民一人あたり額  | 69.3千円  |
|        | 都市平均      | 88.2千円  |
|        | 地方債       | 58,262  |
|        | 住民一人あたり額  | 305.3千円 |
|        | 都市平均      | 291.2千円 |

(5) 健全化判断比率等

(%)

|      | 実質赤字比率 | 連結実質赤字比率 | 実質公債費比率 | 将来負担比率 |
|------|--------|----------|---------|--------|
| R3年度 | —      | —        | 6.0     | —      |
| R2年度 | —      | —        | 7.2     | 11.6   |
| R1年度 | —      | —        | 8.8     | 28.1   |

(6) 連結実質収支等の状況(主な会計)(R3年度)(百万円)

| 区分                   | 実質収支・資金不足(剰余)額 | 資金不足比率 |
|----------------------|----------------|--------|
| 一般会計等                | 2,276          |        |
| 公営企業会計等              | 1,339          | —      |
| 上水道事業会計              | 1,339          | —      |
| 病院事業会計(うち解消可能資金不足額)  | 1,748          | —      |
| 下水道事業会計(うち解消可能資金不足額) | (0)            | —      |
| 国民健康保険事業会計           | 23             | —      |
| その他の                 | (0)            | —      |
| その他                  | 234            |        |
| 標準財政規模               | 44,982         |        |
| 連結実質収支額              | 446            |        |
|                      | 6,067          |        |

(7) 将来負担額の状況(R3年度)

(百万円)


|       | 項目                | 金額           |        |
|-------|-------------------|--------------|--------|
| 将来負担額 | 連結実質赤字額           | 0            |        |
|       | 地方債現在高(一般会計等)     | 58,262       |        |
|       | 公営企業債等繰入見込額       | 22,823       |        |
|       | 退職手当負担見込額         | 9,270        |        |
|       | 土地開発公社等の負債額等負担見込額 | 0            |        |
|       | その他               | 2,056        |        |
|       | 小計                | 92,410       |        |
|       | 財源当可能             | 充当可能基金       | 16,659 |
|       |                   | 充当可能特定歳入     | 11,172 |
|       |                   | 基準財政需要額算入見込額 | 69,406 |
| 小計    |                   | 97,236       |        |

(8) 税収の状況

(百万円、%)

| 区分    | R3年度           |               |       | R2年度           |      |  | R1年度           |      |  |
|-------|----------------|---------------|-------|----------------|------|--|----------------|------|--|
|       | 収入済額(構成比)      | 徴収率           |       | 収入済額(構成比)      | 徴収率  |  | 収入済額(構成比)      | 徴収率  |  |
| 税収計   | 24,602 (100.0) | 98.8          |       | 24,921 (100.0) | 98.3 |  | 24,796 (100.0) | 98.5 |  |
| 市町村民税 | 個人             | 9,212 (37.4)  | 98.2  | 9,401 (37.7)   | 98.0 |  | 9,227 (37.2)   | 97.9 |  |
|       | 法人             | 1,461 (5.9)   | 100.1 | 1,532 (6.1)    | 99.0 |  | 1,699 (6.9)    | 99.9 |  |
|       | 計              | 10,673 (43.4) | 98.5  | 10,933 (43.9)  | 98.2 |  | 10,926 (44.1)  | 98.2 |  |
| 固定資産税 | 土地             | 4,126 (16.8)  | 99.0  | 4,083 (16.4)   | 98.2 |  | 4,071 (16.4)   | 98.5 |  |
|       | 家屋             | 4,244 (17.3)  | 99.0  | 4,358 (17.5)   | 98.2 |  | 4,269 (17.2)   | 98.5 |  |
|       | 償却資産           | 1,338 (5.4)   | 99.4  | 1,377 (5.5)    | 98.7 |  | 1,402 (5.7)    | 99.9 |  |
|       | 計              | 9,708 (39.5)  | 99.0  | 9,818 (39.4)   | 98.2 |  | 9,742 (39.3)   | 98.7 |  |



|  |   |                              |  |         |   |        |   |   |
|--|---|------------------------------|--|---------|---|--------|---|---|
|  | 所在地                                       | 〒561-8501<br>豊中市中桜塚3丁目1番1号   | 花  | バラ      | 木   | キンモクセイ | 鳥 | — |
|  | 電 話                                       | 06-6858-2525                 | 姉妹・友好等都市提携<br>サンマテオ市(米)、沖縄県沖縄市、島根県隠岐の島町、島根県出雲市、鹿児島県泊町、鹿児島県奄美市、福島県須賀川市、福島県玉川村、大分県国東市、島根県益田市 |         |   |        |   |   |
| 市長   | 副市長                                       | おさない しげき<br>長 内 繁 樹<br>(64歳) | 菊池 野村  | 秀彦 晋    |   |        |   |   |
| 第2期<br>任期R8.5.14   | 議長  | 花井 慶太                        | 副議長  | 中岡 裕晶   | 沿 革   |        |   |   |
| 会派<br>構成   | 公 維 震 自 共 専<br>明 新 霧 民 産 イ<br>9 8 5 4 4 4 | 合計                           | 条例<br>定数   | 任 期     | 昭11. 10. 15 市制施行<br>昭22. 3. 15 編入 中豊島村 南豊島村 小曽根村<br>昭28. 7. 1 編入 新田村大字上新田<br>昭30. 1. 1 編入 庄内町<br>平13. 4. 1 特例市<br>平24. 4. 1 中核市 |        |   |   |
|  |   | 34                           | 34   | R5.4.30 |   |        |   |   |

(R4. 11. 1現在)

【概要】

(1) 人口

| 区 分           | 人 口<br>(人) | 15歳未満<br>人口割合<br>(%) | 15～64歳<br>人口割合<br>(%) | 65歳以上<br>人口割合<br>(%) | 世帯数<br>(世帯) |
|---------------|------------|----------------------|-----------------------|----------------------|-------------|
| H22.10. 1(国調) | 389,341    | 13.9                 | 64.1                  | 22.0                 | 166,677     |
| H27.10. 1(国調) | 395,479    | 13.7                 | 60.9                  | 25.4                 | 170,325     |
| R 2.10. 1(国調) | 401,558    | 13.7                 | 60.0                  | 26.3                 | 176,967     |
| R 4. 9. 1(推計) | 399,836    | —                    | —                     | —                    | 178,647     |

(2) 人口動態

| 区 分           | 人口密度<br>(人/km <sup>2</sup> ) | 人口伸率<br>(%) | 高齢化率<br>(%) | 昼夜間<br>人口比率<br>(%) |
|---------------|------------------------------|-------------|-------------|--------------------|
| H22.10. 1(国調) | 10,702                       | 0.7         | 22.0        | 89.2               |
| H27.10. 1(国調) | 10,868                       | 0.6         | 25.4        | 88.5               |
| R 2.10. 1(国調) | 11,035                       | 1.5         | 26.3        | 88.9               |

(3) 面積

|                     |                      |
|---------------------|----------------------|
| 行政区域面積 (R4.3.31現在)  | 36.6 km <sup>2</sup> |
| 市街化区域面積 (R4.3.31現在) | 3,660 ha             |

(4) 有権者数(R4.9現在)

|           |           |           |
|-----------|-----------|-----------|
| 男         | 女         | 計         |
| 157,455 人 | 179,734 人 | 337,189 人 |

【産業】

(1) 産業構造(R2国調)

| 区 分       | 就業人口(人) | 構成比(%) |
|-----------|---------|--------|
| 第1次産業     | 466     | 0.3    |
| 第2次産業     | 31,970  | 18.5   |
| 第3次産業     | 134,056 | 77.7   |
| 計(分類不能含む) | 172,614 | 100.0  |

(2) 農業・工業・商業

| 農 業       | 総農家数    | 経営耕地面積   |           |
|-----------|---------|----------|-----------|
| (R2年・確報)  | 238 戸   | 8,591 a  |           |
| 工 業       | 事業所数    | 従業者数     | 製造品出荷額    |
| (R2年・確報)  | 491 所   | 11,034 人 | 3,127 億円  |
| 商 業       | 事業所数    | 従業者数     | 年間商品販売額   |
| (H28年・確報) | 2,189 所 | 20,582 人 | 10,876 億円 |

【行政職員】

(1) 職員数(R4.4.1現在)

|                         |                         |
|-------------------------|-------------------------|
| 全 部 門                   | 3,559 人 ( 8.7 人/人口千人)   |
| 普通会計 計                  | 2,406 人 ( 5.9 人/人口千人)   |
| 一般行政                    | 1,730 人 ( 4.2 人/人口千人)   |
| 特別行政                    | 676 人 ( 1.7 人/人口千人)     |
| その他の会計 計                | 1,153 人 ( 2.8 人/人口千人)   |
| 普通会計 類似団体<br>(R3.4.1現在) | 2,612 人 ( 63.79 人/人口万人) |

(2) ラスパイレス指数

|          |       |
|----------|-------|
| R3. 4. 1 | 100.1 |
|----------|-------|

【施策】

(1) 令和4年度主要施策

(百万円)

| 項 目               | 予算額   |
|-------------------|-------|
| 庄内さくら学園の建設等       | 6,014 |
| 児童相談所の設置準備        | 33    |
| ICT等を活用した学び方改革の推進 | 488   |
| 迅速かつ円滑なワクチン接種の推進  | 1,831 |
| 市内でお買物応援事業        | 275   |

(2) 今後の課題

(百万円)

| 項 目                | 事業費 |
|--------------------|-----|
| 未来を担う子どもたちへの支援の充実  | —   |
| 人生100年に向けた福祉・医療の充実 | —   |
| 災害に強いまちづくり         | —   |
| 南部地域の活性化           | —   |

【祭・行事】(1月)：上新田天神社とんど祭、豊中えびす、(8月)：豊中まつり、(10月)：原田神社獅子神事祭、八坂神社獅子神事祭  
【名産・特産品】金属加工品

【財政】(1) 決算収支（普通会計）

(百万円、%)

|      | 歳入      | 歳出      | 実質収支  | 単年度収支  | 実質収支比率 | 標準財政規模 | 経常収支比率 | 財政力指数 |
|------|---------|---------|-------|--------|--------|--------|--------|-------|
| R3年度 | 182,549 | 176,620 | 5,526 | 1,723  | 6.1    | 90,293 | 84.9   | 0.889 |
| R2年度 | 204,545 | 199,392 | 3,803 | △1,060 | 4.4    | 86,711 | 90.8   | 0.911 |
| R1年度 | 151,686 | 146,339 | 4,864 | 1,852  | 5.8    | 84,449 | 91.4   | 0.916 |

(2) 主な歳入・歳出

(百万円、%)

| 区分      | R3年度    | 構成比   | R2年度    | 構成比   | R1年度    | 構成比   |
|---------|---------|-------|---------|-------|---------|-------|
| 歳入計     | 182,549 | 100.0 | 204,545 | 100.0 | 151,686 | 100.0 |
| 地方税     | 70,522  | 38.6  | 70,090  | 34.3  | 70,805  | 46.7  |
| 地方交付税   | 9,529   | 5.2   | 6,704   | 3.3   | 6,188   | 4.1   |
| 普通交付税   | 8,969   | 4.9   | 6,097   | 3.0   | 5,583   | 3.7   |
| 国・府支出金  | 64,107  | 35.1  | 92,539  | 45.2  | 42,676  | 28.1  |
| 地方債     | 11,991  | 6.6   | 8,711   | 4.3   | 8,543   | 5.6   |
| 歳出計     | 176,620 | 100.0 | 199,392 | 100.0 | 146,339 | 100.0 |
| 義務的経費計  | 102,204 | 57.9  | 90,882  | 45.6  | 86,879  | 59.4  |
| 人件費     | 26,961  | 15.3  | 26,580  | 13.3  | 26,166  | 17.9  |
| 扶助費     | 65,733  | 37.2  | 54,604  | 27.4  | 50,969  | 34.8  |
| 公債費     | 9,510   | 5.4   | 9,698   | 4.9   | 9,744   | 6.7   |
| 投資的経費計  | 10,523  | 6.0   | 8,063   | 4.0   | 9,195   | 6.3   |
| 普通建設事業費 | 10,523  | 6.0   | 8,063   | 4.0   | 9,167   | 6.3   |
| 単独事業費   | 6,324   | 3.6   | 5,756   | 2.9   | 7,648   | 5.2   |

(3) 公営企業等決算(R3年度)(百万円)

|             |       |       |
|-------------|-------|-------|
| 上水道         | 経常損益  | 482   |
|             | 利益剰余金 | 4,072 |
| 病院          | 経常損益  | 1,083 |
|             | 利益剰余金 | △11   |
| 下水道         | 経常損益  | 420   |
|             | 利益剰余金 | 4,824 |
| 土地開発公社      | 面積    | —     |
| 保有土地(R3年度末) | 金額    | —     |

(4) 積立金及び地方債の残高状況

(R3年度)(百万円)

|        |           |         |
|--------|-----------|---------|
| 年度末現在高 | 財政調整基金    | 13,182  |
|        | 減債基金      | 3,851   |
|        | その他特定目的基金 | 10,834  |
|        | 積立金計      | 27,867  |
|        | 住民一人あたり額  | 68.2千円  |
|        | 都市平均      | 88.2千円  |
|        | 地方債       | 89,407  |
|        | 住民一人あたり額  | 218.7千円 |
|        | 都市平均      | 291.2千円 |

(5) 健全化判断比率等

(%)

|      | 実質赤字比率 | 連結実質赤字比率 | 実質公債費比率 | 将来負担比率 |
|------|--------|----------|---------|--------|
| R3年度 | —      | —        | 2.8     | —      |
| R2年度 | —      | —        | 3.1     | —      |
| R1年度 | —      | —        | 3.1     | —      |

(6) 連結実質収支等の状況(主な会計)(R3年度)(百万円)

| 区分                   | 実質収支・資金不足(剰余)額 | 資金不足比率 |
|----------------------|----------------|--------|
| 一般会計等                | 5,526          | —      |
| 公営企業会計等              | 4,262          | —      |
| 病院事業会計(うち解消可能資金不足額)  | 8,388          | —      |
| 下水道事業会計(うち解消可能資金不足額) | (0)            | —      |
| 国民健康保険事業会計           | 5,298          | —      |
| その他の                 | (0)            | —      |
| その他                  | 1,181          | —      |
| 標準財政規模               | 1,134          | —      |
| 連結実質収支額              | 90,293         | —      |
|                      | 25,789         | —      |

(7) 将来負担額の状況(R3年度)

(百万円)


|       | 項目                | 金額           |        |
|-------|-------------------|--------------|--------|
| 将来負担額 | 連結実質赤字額           | 0            |        |
|       | 地方債現在高(一般会計等)     | 90,151       |        |
|       | 公営企業債等繰入見込額       | 31,529       |        |
|       | 退職手当負担見込額         | 19,077       |        |
|       | 土地開発公社等の負債額等負担見込額 | 0            |        |
|       | その他               | 5,335        |        |
|       | 小計                | 146,092      |        |
|       | 財当可能              | 充当可能基金       | 30,714 |
|       |                   | 充当可能特定歳入     | 34,034 |
|       |                   | 基準財政需要額算入見込額 | 98,223 |
| 小計    |                   | 162,972      |        |

(8) 税収の状況

(百万円、%)

| 区分    | R3年度          |              |      | R2年度          |      |  | R1年度          |      |  |
|-------|---------------|--------------|------|---------------|------|--|---------------|------|--|
|       | 収入済額(構成比)     | 徴収率          |      | 収入済額(構成比)     | 徴収率  |  | 収入済額(構成比)     | 徴収率  |  |
| 税収計   | 70,522(100.0) | 97.9         |      | 70,090(100.0) | 96.9 |  | 70,805(100.0) | 97.4 |  |
| 市町村民税 | 個人            | 31,141(44.2) | 97.4 | 31,686(45.2)  | 97.0 |  | 31,690(44.8)  | 96.8 |  |
|       | 法人            | 3,949(5.6)   | 99.4 | 3,800(5.4)    | 98.1 |  | 4,843(6.8)    | 99.3 |  |
|       | 計             | 35,090(49.8) | 97.6 | 35,486(50.6)  | 97.1 |  | 36,533(51.6)  | 97.1 |  |
| 固定資産税 | 土地            | 10,221(14.5) | 98.0 | 9,987(14.2)   | 96.4 |  | 10,056(14.2)  | 97.3 |  |
|       | 家屋            | 12,475(17.7) | 98.0 | 12,392(17.7)  | 96.4 |  | 12,156(17.2)  | 97.5 |  |
|       | 償却資産          | 2,586(3.7)   | 98.3 | 2,597(3.7)    | 97.1 |  | 2,578(3.6)    | 98.4 |  |
|       | 計             | 25,282(35.9) | 98.0 | 24,976(35.6)  | 96.5 |  | 24,790(35.0)  | 97.5 |  |



|  |                            |                           |                                |                |         |      |    |                  |    |        |         |
|--|----------------------------|---------------------------|--------------------------------|----------------|---------|------|----|------------------|----|--------|---------|
|  | 所在地                        | 〒563-8666<br>池田市城南1丁目1番1号 | 花                              | さつきつつじ         | 木       | くすのき | 鳥  | やまばと             |    |        |         |
|  | 電話                         | 072-752-1111              | 姉妹・友好等都市提携<br>ローンセストン(豪)、蘇州(中) |                |         |      |    |                  |    |        |         |
| 市長   | たきざわ ともこ<br>瀧澤 智子<br>(41歳) |                           | 副市長                            | 岡田 正文<br>石田 健二 |         |      |    |                  |    |        |         |
| 第1期<br>任期R7.8.28   | 議長 小林 義典                   |                           | 副議長 中田 正紀                      |                | 沿革      |      |    |                  |    |        |         |
| 会派<br>構成   | 青風会<br>4                   | 貞良同会<br>4                 | 公共<br>3                        | 新生<br>3        | 維新<br>3 | 合計   | 19 | 条<br>例<br>定<br>数 | 22 | 任<br>期 | R5.4.30 |
| 昭14. 4. 29   |                            |                           | 市制施行                           |                |         |      |    |                  |    |        |         |

(R4. 11. 1現在)

【概要】

(1) 人口

| 区 分           | 人 口<br>(人) | 15歳未満<br>人口割合<br>(%) | 15~64歳<br>人口割合<br>(%) | 65歳以上<br>人口割合<br>(%) | 世帯数<br>(世帯) |
|---------------|------------|----------------------|-----------------------|----------------------|-------------|
| H22.10. 1(国調) | 104,229    | 13.3                 | 64.8                  | 22.0                 | 45,661      |
| H27.10. 1(国調) | 103,069    | 13.0                 | 61.1                  | 25.9                 | 45,777      |
| R 2.10. 1(国調) | 104,993    | 12.6                 | 60.2                  | 27.2                 | 48,611      |
| R 4. 9. 1(推計) | 104,747    | —                    | —                     | —                    | 49,254      |

(2) 人口動態

| 区 分           | 人口密度<br>(人/km <sup>2</sup> ) | 人口伸率<br>(%) | 高齢化率<br>(%) | 昼夜間<br>人口比率<br>(%) |
|---------------|------------------------------|-------------|-------------|--------------------|
| H22.10. 1(国調) | 4,718                        | 2.6         | 22.0        | 93.4               |
| H27.10. 1(国調) | 4,655                        | △1.1        | 25.9        | 91.7               |
| R 2.10. 1(国調) | 4,742                        | 1.9         | 27.2        | 91.2               |

(3) 面積

|                     |                       |
|---------------------|-----------------------|
| 行政区域面積 (R4.3.31現在)  | 22.14 km <sup>2</sup> |
| 市街化区域面積 (R4.3.31現在) | 1,088 ha              |

(4) 有権者数(R4.9現在)

|   |          |   |          |   |          |
|---|----------|---|----------|---|----------|
| 男 | 40,731 人 | 女 | 45,543 人 | 計 | 86,274 人 |
|---|----------|---|----------|---|----------|

【産業】

(1) 産業構造(R2国調)

| 区 分       | 就業人口(人) | 構成比(%) |
|-----------|---------|--------|
| 第1次産業     | 394     | 0.9    |
| 第2次産業     | 8,774   | 19.1   |
| 第3次産業     | 35,389  | 76.9   |
| 計(分類不能含む) | 46,041  | 100.0  |

(2) 農業・工業・商業

|           |       |         |          |
|-----------|-------|---------|----------|
| 農 業       | 総農家数  | 経営耕地面積  |          |
| (R2年・確報)  | 240 戸 | 8,859 a |          |
| 工 業       | 事業所数  | 従業者数    | 製造品出荷額   |
| (R2年・確報)  | 37 所  | 9,987 人 | 8,109 億円 |
| 商 業       | 事業所数  | 従業者数    | 年間商品販売額  |
| (H28年・確報) | 650 所 | 5,331 人 | 1,487 億円 |

【行政職員】

(1) 職員数(R4.4.1現在)

|                         |                        |
|-------------------------|------------------------|
| 全 部 門                   | 1,258 人 ( 12.2 人/人口千人) |
| 普通会計 計                  | 613 人 ( 5.9 人/人口千人)    |
| 一般行政                    | 409 人 ( 4.0 人/人口千人)    |
| 特別行政                    | 204 人 ( 2.0 人/人口千人)    |
| その他の会計 計                | 645 人 ( 6.2 人/人口千人)    |
| 普通会計 類似団体<br>(R3.4.1現在) | 629 人 ( 60.69 人/人口万人)  |

(2) ラスパイレス指数

|          |       |
|----------|-------|
| R3. 4. 1 | 101.6 |
|----------|-------|

【施策】

(1) 令和4年度主要施策

(百万円)

| 項 目                   | 予算額 |
|-----------------------|-----|
| 農園芸を軸とした細河地域活性化に関する取組 | 34  |
| 五月山動物園の活性化と魅力発信に関する取組 | 20  |
| ダイバーシティセンター運営事業       | 7   |
| 石橋図書館の管理・運営           | 14  |
| 住民情報システム管理事業          | 36  |

(2) 今後の課題

(百万円)

| 項 目       | 事業費 |
|-----------|-----|
| 行政のデジタル化  | —   |
| 多様な主体との連携 | —   |
| 人口減少への対策  | —   |
| 環境問題への対応  | —   |
| SDGsの推進   | —   |

【祭・行事】 [4月]: 池田五月山さくらまつり、いけだ春團治まつり、五月山春のフェスティバル、[5月]: いけだ新能、[6月]: 花菖蒲まつり、[7月]: 石橋まつり、[8月]: 猪名川花火大会、池田市民カーニバルいけだ・いっしょいフェスティバル、がんがら火まつり、[11月]: IKEDA文化DAY、[12月]: 社会人落語日本一決定戦

【名産・特産品】 榎木、酒、池田炭

**【財政】 (1) 決算収支 (普通会計)**

(百万円、%)

|      | 歳入     | 歳出     | 実質収支 | 単年度収支 | 実質収支比率 | 標準財政規模 | 経常収支比率 | 財政力指数 |
|------|--------|--------|------|-------|--------|--------|--------|-------|
| R3年度 | 43,631 | 42,864 | 511  | 280   | 2.2    | 23,671 | 93.0   | 0.854 |
| R2年度 | 50,340 | 50,044 | 231  | 121   | 1.0    | 22,375 | 94.8   | 0.885 |
| R1年度 | 40,848 | 40,342 | 109  | △13   | 0.5    | 21,768 | 93.4   | 0.872 |

**(2) 主な歳入・歳出**

(百万円、%)

| 区分      | R3年度   | 構成比   | R2年度   | 構成比   | R1年度   | 構成比   |
|---------|--------|-------|--------|-------|--------|-------|
| 歳入計     | 43,631 | 100.0 | 50,340 | 100.0 | 40,848 | 100.0 |
| 地方税     | 17,090 | 39.2  | 17,229 | 34.2  | 18,308 | 44.8  |
| 地方交付税   | 4,197  | 9.6   | 2,450  | 4.9   | 2,410  | 5.9   |
| 普通交付税   | 3,641  | 8.3   | 1,916  | 3.8   | 1,852  | 4.5   |
| 国・府支出金  | 14,455 | 33.1  | 21,567 | 42.8  | 10,128 | 24.8  |
| 地方債     | 2,091  | 4.8   | 3,263  | 6.5   | 4,560  | 11.2  |
| 歳出計     | 42,864 | 100.0 | 50,044 | 100.0 | 40,342 | 100.0 |
| 義務的経費計  | 22,762 | 53.1  | 20,325 | 40.6  | 18,597 | 46.1  |
| 人件費     | 7,550  | 17.6  | 7,533  | 15.1  | 6,305  | 15.6  |
| 扶助費     | 12,011 | 28.0  | 9,668  | 19.3  | 9,199  | 22.8  |
| 公債費     | 3,201  | 7.5   | 3,124  | 6.2   | 3,094  | 7.7   |
| 投資的経費計  | 3,553  | 8.3   | 4,117  | 8.2   | 7,450  | 18.5  |
| 普通建設事業費 | 3,553  | 8.3   | 4,112  | 8.2   | 7,439  | 18.4  |
| 単独事業費   | 1,452  | 3.4   | 2,054  | 4.1   | 3,185  | 7.9   |

**(3) 公営企業等決算(R3年度) (百万円)**

|             |       |         |
|-------------|-------|---------|
| 上水道         | 経常損益  | 118     |
|             | 利益剰余金 | 118     |
| 病院          | 経常損益  | 1,637   |
|             | 利益剰余金 | △16,032 |
| 下水道         | 経常損益  | 75      |
|             | 利益剰余金 | 76      |
| 土地開発公社      | 面積    | —       |
| 保有土地(R3年度末) | 金額    | —       |

**(4) 積立金及び地方債の残高状況**

(R3年度) (百万円)

|        |           |         |
|--------|-----------|---------|
| 年度末現在高 | 財政調整基金    | 4,934   |
|        | 減債基金      | 0       |
|        | その他特定目的基金 | 2,308   |
|        | 積立金計      | 7,242   |
|        | 住民一人あたり額  | 70.0千円  |
| 地方債    | 都市平均      | 88.2千円  |
|        | 住民一人あたり額  | 345.2千円 |
|        | 都市平均      | 291.2千円 |

**(5) 健全化判断比率等**

(%)

|      | 実質赤字比率 | 連結実質赤字比率 | 実質公債費比率 | 将来負担比率 |
|------|--------|----------|---------|--------|
| R3年度 | —      | —        | 1.1     | —      |
| R2年度 | —      | —        | 3.4     | —      |
| R1年度 | —      | —        | 4.7     | —      |

**(6) 連結実質収支等の状況(主な会計)(R3年度) (百万円)**

| 区分                   | 実質収支・資金不足(剰余)額 | 資金不足比率 |
|----------------------|----------------|--------|
| 一般会計等                | 511            | —      |
| 公営企業会計等              |                |        |
| 上水道事業会計              | 3,070          | —      |
| 病院事業会計(うち解消可能資金不足額)  | 3,039          | —      |
| 下水道事業会計(うち解消可能資金不足額) | (0)            | —      |
| 国民健康保険事業会計           | 2,192          | —      |
| その他の                 | (0)            | —      |
| 標準財政規模               | 531            | —      |
| 連結実質収支額              | 284            | —      |
|                      | 23,671         | —      |
|                      | 9,626          | —      |

**(7) 将来負担額の状況(R3年度) (百万円)**

(百万円)

|       | 項目                | 金額           |        |
|-------|-------------------|--------------|--------|
| 将来負担額 | 連結実質赤字額           | 0            |        |
|       | 地方債現在高(一般会計等)     | 35,687       |        |
|       | 公営企業債等繰入見込額       | 7,599        |        |
|       | 退職手当負担見込額         | 3,644        |        |
|       | 土地開発公社等の負債額等負担見込額 | 0            |        |
|       | その他               | 3            |        |
|       | 小計                | 46,932       |        |
|       | 財源充当可能            | 充当可能基金       | 8,433  |
|       |                   | 充当可能特定歳入     | 10,581 |
|       |                   | 基準財政需要額算入見込額 | 33,933 |
| 小計    |                   | 52,947       |        |

**(8) 税収の状況**


(百万円、%)

| 区分    | R3年度           |              |      | R2年度           |      |  | R1年度           |      |  |
|-------|----------------|--------------|------|----------------|------|--|----------------|------|--|
|       | 収入済額(構成比)      | 徴収率          |      | 収入済額(構成比)      | 徴収率  |  | 収入済額(構成比)      | 徴収率  |  |
| 税収計   | 17,090 (100.0) | 97.9         |      | 17,229 (100.0) | 97.0 |  | 18,308 (100.0) | 97.4 |  |
| 市町村民税 | 個人             | 6,932 (40.6) | 97.7 | 7,148 (41.5)   | 97.5 |  | 7,209 (39.4)   | 97.4 |  |
|       | 法人             | 1,603 (9.4)  | 99.7 | 1,514 (8.8)    | 98.0 |  | 2,659 (14.5)   | 99.8 |  |
|       | 計              | 8,535 (49.9) | 98.1 | 8,662 (50.3)   | 97.6 |  | 9,868 (53.9)   | 98.0 |  |
| 固定資産税 | 土地             | 2,687 (15.7) | 97.5 | 2,675 (15.5)   | 96.2 |  | 2,701 (14.8)   | 96.5 |  |
|       | 家屋             | 2,895 (16.9) | 97.5 | 2,945 (17.1)   | 96.2 |  | 2,838 (15.5)   | 96.5 |  |
|       | 償却資産           | 829 (4.9)    | 97.6 | 824 (4.8)      | 96.4 |  | 754 (4.1)      | 96.5 |  |
|       | 計              | 6,411 (37.5) | 97.5 | 6,444 (37.4)   | 96.3 |  | 6,293 (34.4)   | 96.5 |  |

用語の解説は98ページをご覧ください。

【名所・旧跡】五月山(かもり、きょきつじ)、動物園、植物園、水月公園(花巻浦、梅)、池田城跡公園、カッパヌートルミューシウム大阪池田、小林一三記念館



|  |   |                            |            |   |   |      |   |   |
|--|---|----------------------------|------------|---|---|------|---|---|
|  | 所在地   | 〒564-8550<br>吹田市泉町1丁目3番40号 | 花          | さつき   | 木   | くすのき | 鳥 | — |
|  | 電 話   | 06-6384-1231               | 姉妹・友好等都市提携 |   |   |      |   |   |
|  | 市長  | ごとう けいじ<br>後藤 圭二<br>(65歳)  | 副市長        | モラトワ(スリランカ)、カンタベリバンクスタウン(豪)、新潟県妙高市、福井県若狭町、滋賀県高島市、大阪府能勢町、高知県土佐町、兵庫県香美町 |   |      |   |   |
|  | 第2期<br>任期R5.5.13  | 議長 坂口 妙子                   | 副議長 澤田 直己  | 沿 革   |   |      |   |   |
| 会派<br>構成   | 共 公 民 生 新 維 専 無 党<br>産 明 立 選 会 民 所 派<br>7 7 6 4 3 3 3 1 1 | 合計                         | 条 例<br>定 数 | 任 期   | 昭15. 4. 1 市制施行<br>昭28. 7. 1 編入 新田村大字下新田<br>昭30. 10. 15 編入 山田村<br>昭33. 1. 1 境界変更 一部茨木市へ<br>昭38. 4. 1 編入 三島町の一部<br>平13. 4. 1 特例市<br>平27. 4. 1 施行時特例市<br>令 2. 4. 1 中核市 |      |   |   |

(R4. 11. 1現在)

【概要】

(1) 人口

| 区 分           | 人 口<br>(人) | 15歳未満<br>人口割合<br>(%) | 15～64歳<br>人口割合<br>(%) | 65歳以上<br>人口割合<br>(%) | 世帯数<br>(世帯) |
|---------------|------------|----------------------|-----------------------|----------------------|-------------|
| H22.10. 1(国調) | 355,798    | 14.2                 | 66.1                  | 19.7                 | 154,702     |
| H27.10. 1(国調) | 374,468    | 13.9                 | 63.1                  | 22.9                 | 168,473     |
| R 2.10. 1(国調) | 385,567    | 14.0                 | 62.2                  | 23.8                 | 180,099     |
| R 4. 9. 1(推計) | 390,775    | —                    | —                     | —                    | 185,889     |

(2) 人口動態

| 区 分           | 人口密度<br>(人/km <sup>2</sup> ) | 人口伸率<br>(%) | 高齢化率<br>(%) | 昼夜間<br>人口比率<br>(%) |
|---------------|------------------------------|-------------|-------------|--------------------|
| H22.10. 1(国調) | 9,853                        | 0.5         | 19.7        | 98.6               |
| H27.10. 1(国調) | 10,376                       | 5.2         | 22.9        | 96.9               |
| R 2.10. 1(国調) | 10,683                       | 3.0         | 23.8        | 96.2               |

(3) 面積

|                     |                       |
|---------------------|-----------------------|
| 行政区域面積 (R4.3.31現在)  | 36.09 km <sup>2</sup> |
| 市街化区域面積 (R4.3.31現在) | 3,609 ha              |

(4) 有権者数(R4.9現在)

|           |           |           |
|-----------|-----------|-----------|
| 男         | 女         | 計         |
| 147,419 人 | 165,816 人 | 313,235 人 |

【産業】

(1) 産業構造(R2国調)

| 区 分       | 就業人口(人) | 構成比(%) |
|-----------|---------|--------|
| 第1次産業     | 299     | 0.2    |
| 第2次産業     | 29,921  | 17.9   |
| 第3次産業     | 131,851 | 78.7   |
| 計(分類不能含む) | 167,489 | 100.0  |

(2) 農業・工業・商業

|           |         |          |           |
|-----------|---------|----------|-----------|
| 農 業       | 総農家数    | 経営耕地面積   |           |
| (R2年・確報)  | 148 戸   | 5,272 a  |           |
| 工 業       | 事業所数    | 従業者数     | 製造品出荷額    |
| (R2年・確報)  | 122 所   | 4,941 人  | 2,671 億円  |
| 商 業       | 事業所数    | 従業者数     | 年間商品販売額   |
| (H28年・確報) | 2,445 所 | 28,448 人 | 19,199 億円 |

【行政職員】

(1) 職員数(R4.4.1現在)

|                         |                         |
|-------------------------|-------------------------|
| 全 部 門                   | 2,888 人 ( 7.6 人/人口千人)   |
| 普通会計 計                  | 2,570 人 ( 6.8 人/人口千人)   |
| 一般行政                    | 1,818 人 ( 4.8 人/人口千人)   |
| 特別行政                    | 752 人 ( 2.0 人/人口千人)     |
| その他の会計 計                | 318 人 ( 0.8 人/人口千人)     |
| 普通会計 類似団体<br>(R3.4.1現在) | 2,399 人 ( 63.79 人/人口万人) |

(2) ラスパイレス指数

|          |       |
|----------|-------|
| R3. 4. 1 | 100.7 |
|----------|-------|

【施策】

(1) 令和4年度主要施策

(百万円)

| 項 目                  | 予算額   |
|----------------------|-------|
| 北部消防庁舎等複合施設の整備       | 1,210 |
| 複合施設「まちなかりビング北千里」の整備 | 1,142 |
| 都市計画道路千里丘朝日が丘線の整備    | 613   |
| 佐井寺西地区における土地区画整理事業推進 | 4,670 |
| 上の川周辺のまちづくり          | 843   |

(2) 今後の課題

(百万円)

| 項 目            | 事業費 |
|----------------|-----|
| 危機管理体制の強化      | —   |
| 健康・医療のまちづくりの推進 | —   |
| 特色ある教育モデルの構築   | —   |
| 子育て支援の強化       | —   |
| 公園の再整備         | —   |

【祭・行事】〔6月〕：吹田産業フェア、〔9月〕：すいたフェスタ、〔10月〕：千里の竹あかり、すいたオータムフェスタ

【名産・特産品】吹田くわい



【財政】 (1) 決算収支 (普通会計)

(百万円、%)

|      | 歳入      | 歳出      | 実質収支  | 単年度収支   | 実質収支比率 | 標準財政規模 | 経常収支比率 | 財政力指数 |
|------|---------|---------|-------|---------|--------|--------|--------|-------|
| R3年度 | 154,367 | 151,237 | 2,614 | 2,179   | 3.3    | 79,439 | 93.9   | 0.973 |
| R2年度 | 181,989 | 180,666 | 435   | 21      | 0.6    | 75,206 | 95.2   | 0.988 |
| R1年度 | 137,626 | 135,536 | 414   | △ 2,042 | 0.6    | 71,435 | 96.7   | 0.990 |

(2) 主な歳入・歳出

(百万円、%)

| 区分      | R3年度    | 構成比   | R2年度    | 構成比   | R1年度    | 構成比   |
|---------|---------|-------|---------|-------|---------|-------|
| 歳入計     | 154,367 | 100.0 | 181,989 | 100.0 | 137,626 | 100.0 |
| 地方税     | 69,668  | 45.1  | 67,725  | 37.2  | 68,380  | 49.7  |
| 地方交付税   | 3,398   | 2.2   | 1,072   | 0.6   | 606     | 0.4   |
| 普通交付税   | 3,150   | 2.0   | 862     | 0.5   | 364     | 0.3   |
| 国・府支出金  | 53,002  | 34.3  | 80,775  | 44.4  | 34,305  | 24.9  |
| 地方債     | 5,840   | 3.8   | 9,315   | 5.1   | 7,946   | 5.8   |
| 歳出計     | 151,237 | 100.0 | 180,666 | 100.0 | 135,536 | 100.0 |
| 義務的経費計  | 84,351  | 55.8  | 72,375  | 40.1  | 68,792  | 50.8  |
| 人件費     | 26,173  | 17.3  | 25,589  | 14.2  | 23,033  | 17.0  |
| 扶助費     | 52,202  | 34.5  | 41,202  | 22.8  | 40,299  | 29.7  |
| 公債費     | 5,975   | 4.0   | 5,584   | 3.1   | 5,460   | 4.0   |
| 投資的経費計  | 16,046  | 10.6  | 16,420  | 9.1   | 13,584  | 10.0  |
| 普通建設事業費 | 16,046  | 10.6  | 16,179  | 9.0   | 13,269  | 9.8   |
| 単独事業費   | 8,647   | 5.7   | 11,759  | 6.5   | 8,393   | 6.2   |

(3) 公営企業等決算(R3年度) (百万円)

|             |       |       |
|-------------|-------|-------|
| 上水道         | 経常損益  | 2,060 |
|             | 利益剰余金 | 5,370 |
| 病院          | 経常損益  | —     |
|             | 利益剰余金 | —     |
| 下水道         | 経常損益  | 967   |
|             | 利益剰余金 | 3,352 |
| 土地開発公社      | 面積    | —     |
| 保有土地(R3年度末) | 金額    | —     |

(4) 積立金及び地方債の残高状況

| (R3年度) |           | (百万円)   |
|--------|-----------|---------|
| 年度末現在高 | 財政調整基金    | 13,007  |
|        | 減債基金      | 0       |
|        | その他特定目的基金 | 23,220  |
|        | 積立金計      | 36,227  |
|        | 住民一人あたり額  | 95.6千円  |
|        | 都市平均      | 88.2千円  |
|        | 地方債       | 55,714  |
|        | 住民一人あたり額  | 147.1千円 |
|        | 都市平均      | 291.2千円 |

(5) 健全化判断比率等

(%)

|      | 実質赤字比率 | 連結実質赤字比率 | 実質公債費比率 | 将来負担比率 |
|------|--------|----------|---------|--------|
| R3年度 | —      | —        | △ 1.2   | —      |
| R2年度 | —      | —        | △ 2.1   | —      |
| R1年度 | —      | —        | △ 2.7   | —      |

(6) 連結実質収支等の状況(主な会計)(R3年度) (百万円)

| 区分                   | 実質収支・資金不足(剰余)額 | 資金不足比率 |
|----------------------|----------------|--------|
| 一般会計等                | 2,614          |        |
| 公営企業会計等              | 5,237          | —      |
| 下水道事業会計              | 3,618          | —      |
| 下水道事業会計(うち解消可能資金不足額) | (0)            |        |
| 国民健康保険事業会計           | 1,470          |        |
| その他の                 | 973            |        |
| 標準財政規模               | 79,439         |        |
| 連結実質収支額              | 13,912         |        |

(7) 将来負担額の状況(R3年度)

(百万円)

|       | 項目                | 金額           |        |
|-------|-------------------|--------------|--------|
| 将来負担額 | 連結実質赤字額           | 0            |        |
|       | 地方債現在高(一般会計等)     | 73,312       |        |
|       | 公営企業債等繰入見込額       | 13,966       |        |
|       | 退職手当負担見込額         | 15,351       |        |
|       | 土地開発公社等の負債額等負担見込額 | 4,008        |        |
|       | その他               | 2,758        |        |
|       | 小計                | 109,394      |        |
|       | 財源当可能             | 充当可能基金       | 40,547 |
|       |                   | 充当可能特定歳入     | 32,875 |
|       |                   | 基準財政需要額算入見込額 | 67,019 |
| 小計    |                   | 140,441      |        |

(8) 税収の状況


(百万円、%)

| 区分    | R3年度           |               |               | R2年度           |      |               | R1年度           |       |  |
|-------|----------------|---------------|---------------|----------------|------|---------------|----------------|-------|--|
|       | 収入済額(構成比)      | 徴収率           |               | 収入済額(構成比)      | 徴収率  |               | 収入済額(構成比)      | 徴収率   |  |
| 税収計   | 69,668 (100.0) | 98.8          |               | 67,725 (100.0) | 97.0 |               | 68,380 (100.0) | 98.4  |  |
| 市町村民税 | 個人             | 29,455 (42.3) | 98.4          | 29,105 (43.0)  | 98.1 |               | 28,347 (41.5)  | 97.8  |  |
|       | 法人             | 4,062 (5.8)   | 99.6          | 4,418 (6.5)    | 98.1 |               | 5,232 (7.7)    | 99.5  |  |
|       | 計              | 33,517 (48.1) | 98.5          | 33,523 (49.5)  | 98.1 |               | 33,579 (49.1)  | 98.0  |  |
| 固定資産税 | 土地             | 9,955 (14.3)  | 99.1          | 9,418 (13.9)   | 96.3 |               | 9,590 (14.0)   | 98.6  |  |
|       | 家屋             | 13,283 (19.1) | 99.1          | 12,739 (18.8)  | 96.3 |               | 12,730 (18.6)  | 98.6  |  |
|       | 償却資産           | 3,223 (4.6)   | 99.9          | 2,718 (4.0)    | 89.5 |               | 3,061 (4.5)    | 100.0 |  |
| 計     | 26,461 (38.0)  | 99.2          | 24,875 (36.7) | 95.5           |      | 25,381 (37.1) | 98.8           |       |  |

用語の解説は98ページをご覧ください。

【名所・旧跡】万博記念公園 Panasonic Stadium Saitama(行立立吹田サッカースタジアム)、健都 国立循環器病研究センター、吹田市立博物館、国立民族学博物館、三色彩道 旧西尾家住宅、旧中西家住宅、兵庫敷 古志邸(向築跡)、七尾屋敷跡、千里ニュータウン、吹田ニュータウン、RPOCITY、アサヒホール、吹田工場、ダスキンニュータウン



|  |                               |                           |                                    |                |           |      |         |         |
|--|-------------------------------|---------------------------|------------------------------------|----------------|-----------|------|---------|---------|
|  | 所在地                           | 〒595-8686<br>泉大津市東雲町9番12号 | 花                                  | さつき            | 木         | くすのき | 鳥       | —       |
|  | 電 話                           | 0725-33-1131              | 姉妹・友好等都市提携<br>グレータージロン(豪)、和歌山県日高川町 |                |           |      |         |         |
| 市長   | みなみで けんいち<br>南 出 賢 一<br>(42歳) |                           | 副市長<br>重里 紀明                       |                |           |      |         |         |
| 第2期<br>任期R7.1.12   | 議 長 丸谷正八郎                     |                           | 副議長 野田 悦子                          |                | 沿 革       |      |         |         |
| 会派<br>構成   | 公 立 志 会                       | お 市 長 クラ ブ                | 恵 愛 会                              | 共 産 党          | 議 員 連 合 会 | 合 計  | 条 例 定 数 | 任 期     |
|  | 3                             | 3                         | 2                                  | 2              | 2         | 2    | 16      | R5.4.30 |
|  |                               |                           | 昭17. 4. 1                          | 市制施行           |           |      |         |         |
|  |                               |                           | 昭34. 7. 1                          | 編入 信太村の一部      |           |      |         |         |
|  |                               |                           | 昭34. 7. 1                          | 境界変更 森・尾井千原の一部 |           |      |         |         |
|  |                               |                           | 昭57. 4. 28                         | 境界変更 森・尾井千原の一部 |           |      |         |         |

(R4. 11. 1現在)

【概要】

(1) 人口

| 区 分           | 人 口 (人) | 15歳未満<br>人口割合<br>(%) | 15~64歳<br>人口割合<br>(%) | 65歳以上<br>人口割合<br>(%) | 世帯数<br>(世帯) |
|---------------|---------|----------------------|-----------------------|----------------------|-------------|
| H22.10. 1(国調) | 77,548  | 16.1                 | 64.1                  | 19.8                 | 30,962      |
| H27.10. 1(国調) | 75,897  | 14.0                 | 62.2                  | 23.8                 | 31,090      |
| R 2.10. 1(国調) | 74,412  | 12.2                 | 61.9                  | 25.9                 | 32,516      |
| R 4. 9. 1(推計) | 73,454  | —                    | —                     | —                    | 32,841      |

(2) 人口動態

| 区 分           | 人口密度<br>(人/km <sup>2</sup> ) | 人口伸率<br>(%) | 高齢化率<br>(%) | 昼夜間<br>人口比率<br>(%) |
|---------------|------------------------------|-------------|-------------|--------------------|
| H22.10. 1(国調) | 5,848                        | △0.2        | 19.8        | 91.5               |
| H27.10. 1(国調) | 5,304                        | △2.1        | 23.8        | 90.9               |
| R 2.10. 1(国調) | 5,193                        | △2.0        | 25.9        | 90.5               |

(3) 面積

|                     |                       |
|---------------------|-----------------------|
| 行政区域面積 (R4.3.31現在)  | 13.73 km <sup>2</sup> |
| 市街化区域面積 (R4.3.31現在) | 1,431 ha              |

(4) 有権者数(R4.9現在)

|          |          |          |
|----------|----------|----------|
| 男        | 女        | 計        |
| 29,090 人 | 32,504 人 | 61,594 人 |

【産業】

(1) 産業構造(R2国調)

| 区 分       | 就業人口(人) | 構成比(%) |
|-----------|---------|--------|
| 第 1 次 産 業 | 84      | 0.3    |
| 第 2 次 産 業 | 7,020   | 21.9   |
| 第 3 次 産 業 | 23,524  | 73.5   |
| 計(分類不能含む) | 32,018  | 100.0  |

(2) 農業・工業・商業

|                   |               |                     |
|-------------------|---------------|---------------------|
| 農 業<br>(R 2 年・確報) | 総農家数<br>125 戸 | 経営耕地面積<br>2,820 a   |
| 工 業<br>(R 2 年・確報) | 事業所数<br>125 所 | 従業員数<br>3,626 人     |
| 商 業<br>(H28年・確報)  | 事業所数<br>545 所 | 従業員数<br>5,567 人     |
|                   |               | 製造品出荷額<br>1,505 億円  |
|                   |               | 年間商品販売額<br>3,582 億円 |

【行政職員】

(1) 職員数(R4.4.1現在)

|                         |                       |
|-------------------------|-----------------------|
| 全 部 門                   | 815 人 ( 11.0 人/人口千人)  |
| 普通会計 計                  | 481 人 ( 6.5 人/人口千人)   |
| 一般行政                    | 331 人 ( 4.5 人/人口千人)   |
| 特別行政                    | 150 人 ( 2.0 人/人口千人)   |
| その他の会計 計                | 334 人 ( 4.5 人/人口千人)   |
| 普通会計 類似団体<br>(R3.4.1現在) | 473 人 ( 63.64 人/人口万人) |

(2) ラスパイレス指数

|          |      |
|----------|------|
| R3. 4. 1 | 96.8 |
|----------|------|

【施策】

(1) 令和 4 年度主要施策

(百万円)

(2) 今後の課題

(百万円)

| 項 目           | 予算額 |
|---------------|-----|
| 市制80周年事業      | 58  |
| 小松円形広場整備事業    | 43  |
| 庁舎空調設備更新事業    | 156 |
| 健康力向上プロジェクト事業 | 19  |
| あしゆびプロジェクト事業  | 18  |

| 項 目           | 事業費 |
|---------------|-----|
| 孤独・孤立対策の推進    | —   |
| 港湾エリアの活性化     | —   |
| 泉大津駅西地区周辺の整備  | —   |
| 小松町4号線等道路改良工事 | —   |
| 業務改革の推進       | —   |

【祭・行事】 [3月]: 泉大津市オリアム随筆賞文学フォーラム、[5月]: 浜街道まつり、[7月]: 市民納涼民謡大会、  
[8月・9月]: 泉大津フェニックス野外コンサート、[10月]: だんじり祭り、飯の山だんじり、[11月]: 毛布謝恩セール、  
ニット謝恩セール、商連わいわいフェスタ、おづみんフェスタ、いずみおつスポーツフェスティバル

【産・特産品】 毛布、ニット、毛織物、自動車タイヤ

【財政】(1) 決算収支(普通会計)

(百万円、%)

|      | 歳入     | 歳出     | 実質収支 | 単年度収支 | 実質収支比率 | 標準財政規模 | 経常収支比率 | 財政力指数 |
|------|--------|--------|------|-------|--------|--------|--------|-------|
| R3年度 | 35,384 | 34,708 | 345  | △4    | 1.9    | 17,909 | 91.0   | 0.717 |
| R2年度 | 38,775 | 38,283 | 348  | △102  | 2.0    | 17,272 | 94.0   | 0.735 |
| R1年度 | 28,234 | 27,746 | 451  | 111   | 2.7    | 16,699 | 95.2   | 0.732 |

(2) 主な歳入・歳出

(百万円、%)

| 区分      | R3年度   | 構成比   | R2年度   | 構成比   | R1年度   | 構成比   |
|---------|--------|-------|--------|-------|--------|-------|
| 歳入計     | 35,384 | 100.0 | 38,775 | 100.0 | 28,234 | 100.0 |
| 地方税     | 11,622 | 32.8  | 11,608 | 29.9  | 11,678 | 41.4  |
| 地方交付税   | 4,578  | 12.9  | 3,830  | 9.9   | 3,891  | 13.8  |
| 普通交付税   | 4,305  | 12.2  | 3,569  | 9.2   | 3,588  | 12.7  |
| 国・府支出金  | 11,417 | 32.3  | 16,625 | 42.9  | 7,185  | 25.4  |
| 地方債     | 2,338  | 6.6   | 2,112  | 5.4   | 1,249  | 4.4   |
| 歳出計     | 34,708 | 100.0 | 38,283 | 100.0 | 27,746 | 100.0 |
| 義務的経費計  | 18,125 | 52.2  | 15,702 | 41.0  | 15,337 | 55.3  |
| 人件費     | 4,708  | 13.6  | 4,363  | 11.4  | 4,071  | 14.7  |
| 扶助費     | 10,665 | 30.7  | 8,588  | 22.4  | 8,556  | 30.8  |
| 公債費     | 2,753  | 7.9   | 2,751  | 7.2   | 2,710  | 9.8   |
| 投資的経費計  | 3,101  | 8.9   | 2,135  | 5.6   | 1,245  | 4.5   |
| 普通建設事業費 | 3,101  | 8.9   | 2,135  | 5.6   | 1,080  | 3.9   |
| 単独事業費   | 1,693  | 4.9   | 999    | 2.6   | 835    | 3.0   |

(3) 公営企業等決算(R3年度)(百万円)

|             |       |        |
|-------------|-------|--------|
| 上水道         | 経常損益  | 157    |
|             | 利益剰余金 | 1,155  |
| 病院          | 経常損益  | △89    |
|             | 利益剰余金 | △7,770 |
| 下水道         | 経常損益  | 159    |
|             | 利益剰余金 | 240    |
| 土地開発公社      | 面積    | 0.6ha  |
| 保有土地(R3年度末) | 金額    | 714    |

(4) 積立金及び地方債の残高状況

(R3年度)(百万円)

|        |           |         |
|--------|-----------|---------|
| 年度末現在高 | 財政調整基金    | 4,340   |
|        | 減債基金      | 0       |
|        | その他特定目的基金 | 4,156   |
|        | 積立金計      | 8,496   |
|        | 住民一人あたり額  | 115.1千円 |
|        | 都市平均      | 88.2千円  |
|        | 地方債       | 27,336  |
|        | 住民一人あたり額  | 370.4千円 |
|        | 都市平均      | 291.2千円 |

(5) 健全化判断比率等

(%)

|      | 実質赤字比率 | 連結実質赤字比率 | 実質公債費比率 | 将来負担比率 |
|------|--------|----------|---------|--------|
| R3年度 | —      | —        | 8.5     | 14.2   |
| R2年度 | —      | —        | 8.7     | 29.3   |
| R1年度 | —      | —        | 10.4    | 47.9   |

(6) 連結実質収支等の状況(主な会計)(R3年度)(百万円)

| 区分                       | 実質収支・<br>資金不足<br>額(剰余)額 | 資金<br>不足<br>比率 |
|--------------------------|-------------------------|----------------|
| 一般会計等                    | 345                     |                |
| 公営企業会計等                  | 2,840                   | —              |
| 上水道事業会計                  | 2,840                   | —              |
| 病院事業会計<br>(うち解消可能資金不足額)  | 0<br>(806)              | —              |
| 下水道事業会計<br>(うち解消可能資金不足額) | 286<br>(0)              | —              |
| 国民健康保険事業会計               | 66                      |                |
| その他                      | 183                     |                |
| 標準財政規模                   | 17,909                  |                |
| 連結実質収支額                  | 3,719                   |                |

(7) 将来負担額の状況(R3年度)

(百万円)

|       | 項目                | 金額           |        |
|-------|-------------------|--------------|--------|
| 将来負担額 | 連結実質赤字額           | 0            |        |
|       | 地方債現在高(一般会計等)     | 27,336       |        |
|       | 公営企業債等繰入見込額       | 14,832       |        |
|       | 退職手当負担見込額         | 2,672        |        |
|       | 土地開発公社等の負債額等負担見込額 | 433          |        |
|       | その他               | 1,923        |        |
|       | 小計                | 47,196       |        |
|       | 財源等               | 充当可能基金       | 8,905  |
|       |                   | 充当可能特定歳入     | 7,881  |
|       |                   | 基準財政需要額算入見込額 | 28,216 |
| 小計    |                   | 45,002       |        |

(8) 税収の状況

(百万円、%)

| 区分    | R3年度          |             |      | R2年度          |      |  | R1年度          |      |  |
|-------|---------------|-------------|------|---------------|------|--|---------------|------|--|
|       | 収入済額(構成比)     | 徴収率         |      | 収入済額(構成比)     | 徴収率  |  | 収入済額(構成比)     | 徴収率  |  |
| 税収計   | 11,622(100.0) | 98.5        |      | 11,608(100.0) | 97.5 |  | 11,678(100.0) | 97.9 |  |
| 市町村民税 | 個人            | 3,819(32.9) | 97.6 | 3,884(33.5)   | 96.7 |  | 3,826(32.8)   | 96.5 |  |
|       | 法人            | 840(7.2)    | 99.7 | 750(6.5)      | 98.3 |  | 938(8.0)      | 99.5 |  |
|       | 計             | 4,659(40.1) | 97.9 | 4,634(39.9)   | 96.9 |  | 4,764(40.8)   | 97.1 |  |
| 固定資産税 | 土地            | 1,924(16.6) | 98.7 | 1,908(16.4)   | 97.6 |  | 1,925(16.5)   | 98.4 |  |
|       | 家屋            | 2,037(17.5) | 98.7 | 2,117(18.2)   | 97.6 |  | 2,068(17.7)   | 98.4 |  |
|       | 償却資産          | 705(6.1)    | 98.7 | 715(6.2)      | 97.6 |  | 708(6.1)      | 98.4 |  |
|       | 計             | 4,666(40.1) | 98.7 | 4,740(40.8)   | 97.6 |  | 4,701(40.3)   | 98.4 |  |



|                  |                                 |                         |   |      |                    |   |   |   |
|------------------|---------------------------------|-------------------------|---|------|--------------------|---|---|---|
|                  | 所在地                             | 〒569-8501<br>高槻市桃園町2番1号 | 花   | うのはな | 木                  | けやき   | 鳥 | — |
|                  | 電 話                             | 072-674-7111            | 姉妹・友好等都市提携<br>マニラ(比)、常州(中)、トゥーンバ(豪)、鳥根県益田市、<br>福井県若狭町 |      |                    |   |   |   |
| 市長               | は ま だ た け し<br>濱 田 剛 史<br>(58歳) |                         | 副市長   |      | 石 下 誠 造<br>梅 本 定 雄 |   |   |   |
| 第3期<br>任期R5.4.30 | 議 長 山 口 重 雄                     |                         | 副議長 真鍋宗一郎   |      | 沿 革                |   |   |   |
| 会派<br>構成         | 公 維 自 民 共 立 活 無 合 計             | 8 7 5 4 3 3 2 1 33      | 条 例 定 数   | 34   | 任 期                | R5.4.30   |   |   |
|                  | 明 新 無 合 産 産 主 憲 無 計             | 8 7 5 4 3 3 2 1 33      |   |      |                    | 昭18. 1. 1 市制施行<br>昭23. 1. 1 編入 阿武野村<br>昭25. 11. 1 編入 五領村<br>昭30. 4. 3 編入 三箇牧村<br>昭31. 9. 30 編入 富田町<br>昭33. 4. 1 編入 京都府南桑田郡樫田村<br>昭34. 4. 1 境界変更 茨木市大字総持寺及び中城の一部<br>昭48. 4. 1 境界変更 高本町大字高浜の一部<br>昭52. 4. 1 境界変更 住本南町の一部、摂津市大字鳥飼上の一部<br>平15. 4. 1 中核市 |   |   |

【概要】

(1) 人口

| 区 分          | 人 口 (人) | 15歳未満<br>人口割合 (%) | 15~64歳<br>人口割合 (%) | 65歳以上<br>人口割合 (%) | 世帯数<br>(世帯) |
|--------------|---------|-------------------|--------------------|-------------------|-------------|
| H22.10.1(国調) | 357,359 | 13.6              | 63.1               | 23.3              | 145,426     |
| H27.10.1(国調) | 351,829 | 13.0              | 59.2               | 27.7              | 148,048     |
| R 2.10.1(国調) | 352,698 | 12.4              | 58.0               | 29.6              | 152,869     |
| R 4.9.1(推計)  | 350,313 | —                 | —                  | —                 | 154,546     |

(2) 人口動態

| 区 分          | 人口密度<br>(人/km <sup>2</sup> ) | 人口伸率<br>(%) | 高齢化率<br>(%) | 昼夜間<br>人口比率<br>(%) |
|--------------|------------------------------|-------------|-------------|--------------------|
| H22.10.1(国調) | 3,393                        | 1.6         | 23.3        | 86.5               |
| H27.10.1(国調) | 3,342                        | △1.5        | 27.7        | 87.9               |
| R 2.10.1(国調) | 3,350                        | 0.2         | 29.6        | 87.8               |

(R4. 11. 1現在)

(3) 面積

|                     |                        |
|---------------------|------------------------|
| 行政区域面積 (R4.3.31現在)  | 105.29 km <sup>2</sup> |
| 市街化区域面積 (R4.3.31現在) | 3,344 ha               |

(4) 有権者数(R4.9現在)

|   |           |   |           |   |           |
|---|-----------|---|-----------|---|-----------|
| 男 | 138,507 人 | 女 | 155,674 人 | 計 | 294,181 人 |
|---|-----------|---|-----------|---|-----------|

【産業】

(1) 産業構造(R2国調)

| 区 分       | 就業人口(人) | 構成比(%) |
|-----------|---------|--------|
| 第1次産業     | 748     | 0.5    |
| 第2次産業     | 30,133  | 20.5   |
| 第3次産業     | 110,076 | 75.0   |
| 計(分類不能含む) | 146,834 | 100.0  |

(2) 農業・工業・商業

|           |         |          |          |
|-----------|---------|----------|----------|
| 農 業       | 総農家数    | 経営耕地面積   |          |
| (R2年・確報)  | 1,213 戸 | 38,361 a |          |
| 工 業       | 事業所数    | 従業者数     | 製造品出荷額   |
| (R2年・確報)  | 185 所   | 9,798 人  | 4,380 億円 |
| 商 業       | 事業所数    | 従業者数     | 年間商品販売額  |
| (H28年・確報) | 1,725 所 | 18,288 人 | 5,550 億円 |

【行政職員】

(1) 職員数(R4.4.1現在)

|                         |                         |
|-------------------------|-------------------------|
| 全 部 門                   | 2,458 人 ( 7.0 人/人口千人)   |
| 普通会計 計                  | 2,068 人 ( 5.9 人/人口千人)   |
| 一般行政                    | 1,405 人 ( 4.0 人/人口千人)   |
| 特別行政                    | 663 人 ( 1.9 人/人口千人)     |
| その他の会計 計                | 390 人 ( 1.1 人/人口千人)     |
| 普通会計 類似団体<br>(R3.4.1現在) | 2,240 人 ( 63.79 人/人口万人) |

(2) ラスパイレス指数

|          |      |
|----------|------|
| R3. 4. 1 | 98.9 |
|----------|------|

【施策】

(1) 令和4年度主要施策

(百万円)

| 項 目                   | 予算額   |
|-----------------------|-------|
| 第3弾・第4弾プレミアム付商品券を発行   | 3,505 |
| 市制施行80周年記念市全域大防災訓練を実施 | 28    |
| 芸術文化劇場(南館)の開館に向けた整備   | 2,911 |
| 関西将棋会館建設等の支援          | 662   |
| 市立中学校給食費無償化           | 450   |

(2) 今後の課題

(百万円)

| 項 目                         | 事業費 |
|-----------------------------|-----|
| 公共施設のブロック塀を計画的に撤去           | —   |
| 小中学校の全ての特別教室と体育館へ空調設備の設置を推進 | —   |
| 高槻城公園の整備推進                  | —   |
| 関西将棋会館建設等の支援                | —   |
| ICT利活用推進                    | —   |

【祭・行事】 [1月]: 高槻シティハーフマラソン、[3~4月]: 摂津峡さくら祭り、[4~5月]: こいのぼりフェスタ1000、  
[5月]: 高槻ジャズストリート、[8月]: 高槻まつり、[11月]: たかつきアート博覧会、農林業祭

【名産・特産品】 地酒、トマト、シイタケ、服部越瓜、いちご、花き、タケノコ、米、高槻うどんギョーザ

**【財政】 (1) 決算収支 (普通会計)**

(百万円、%)

|      | 歳入      | 歳出      | 実質収支  | 単年度収支 | 実質収支比率 | 標準財政規模 | 経常収支比率 | 財政力指数 |
|------|---------|---------|-------|-------|--------|--------|--------|-------|
| R3年度 | 150,326 | 145,996 | 2,575 | 1,955 | 3.5    | 74,318 | 89.9   | 0.794 |
| R2年度 | 169,889 | 164,662 | 620   | △ 26  | 0.9    | 70,358 | 92.2   | 0.814 |
| R1年度 | 119,471 | 114,889 | 646   | 146   | 0.9    | 68,299 | 94.7   | 0.816 |

**(2) 主な歳入・歳出**

(百万円、%)

| 区分      | R3年度    | 構成比   | R2年度    | 構成比   | R1年度    | 構成比   |
|---------|---------|-------|---------|-------|---------|-------|
| 歳入計     | 150,326 | 100.0 | 169,889 | 100.0 | 119,471 | 100.0 |
| 地方税     | 50,950  | 33.9  | 50,499  | 29.7  | 51,038  | 42.7  |
| 地方交付税   | 14,059  | 9.4   | 10,654  | 6.3   | 10,455  | 8.8   |
| 普通交付税   | 13,391  | 8.9   | 9,930   | 5.8   | 9,706   | 8.1   |
| 国・府支出金  | 54,300  | 36.1  | 78,817  | 46.4  | 33,377  | 27.9  |
| 地方債     | 5,925   | 3.9   | 5,592   | 3.3   | 5,493   | 4.6   |
| 歳出計     | 145,996 | 100.0 | 164,662 | 100.0 | 114,889 | 100.0 |
| 義務的経費計  | 77,042  | 52.8  | 67,131  | 40.8  | 64,268  | 55.9  |
| 人件費     | 21,138  | 14.5  | 20,749  | 12.6  | 19,812  | 17.2  |
| 扶助費     | 47,833  | 32.8  | 38,183  | 23.2  | 36,302  | 31.6  |
| 公債費     | 8,071   | 5.5   | 8,199   | 5.0   | 8,155   | 7.1   |
| 投資的経費計  | 15,828  | 10.8  | 16,306  | 9.9   | 11,657  | 10.1  |
| 普通建設事業費 | 15,687  | 10.7  | 16,306  | 9.9   | 11,355  | 9.9   |
| 単独事業費   | 6,128   | 4.2   | 6,917   | 4.2   | 6,382   | 5.6   |

**(3) 公営企業等決算(R3年度) (百万円)**

|             |       |       |
|-------------|-------|-------|
| 上水道         | 経常損益  | 928   |
|             | 利益剰余金 | 5,830 |
| 病院          | 経常損益  | —     |
|             | 利益剰余金 | —     |
| 下水道         | 経常損益  | 576   |
|             | 利益剰余金 | 1,329 |
| 土地開発公社      | 面積    | 0.5ha |
| 保有土地(R3年度末) | 金額    | 912   |

**(4) 積立金及び地方債の残高状況**

(R3年度) (百万円)

|        |           |         |
|--------|-----------|---------|
| 年度末現在高 | 財政調整基金    | 17,017  |
|        | 減債基金      | 2,531   |
|        | その他特定目的基金 | 15,523  |
|        | 積立金計      | 35,071  |
|        | 住民一人あたり額  | 100.2千円 |
|        | 都市平均      | 88.2千円  |
|        | 地方債       | 45,481  |
|        | 住民一人あたり額  | 130.0千円 |
|        | 都市平均      | 291.2千円 |

**(5) 健全化判断比率等**

(%)

|      | 実質赤字比率 | 連結実質赤字比率 | 実質公債費比率 | 将来負担比率 |
|------|--------|----------|---------|--------|
| R3年度 | —      | —        | △ 0.8   | —      |
| R2年度 | —      | —        | △ 0.4   | —      |
| R1年度 | —      | —        | △ 0.7   | —      |

**(6) 連結実質収支等の状況(主な会計)(R3年度) (百万円)**

| 区分                   | 実質収支・資金不足(剰余)額 | 資金不足比率 |
|----------------------|----------------|--------|
| 一般会計等                | 2,575          | —      |
| 公営企業会計等              | 6,031          | —      |
| 上水道事業会計              | —              | —      |
| 病院事業会計(うち解消可能資金不足額)  | —              | —      |
| 下水道事業会計(うち解消可能資金不足額) | 1,102          | —      |
| 国民健康保険事業会計           | (0)            | —      |
| その他の                 | 544            | —      |
| その他                  | 6,247          | —      |
| 標準財政規模               | 74,318         | —      |
| 連結実質収支額              | 16,497         | —      |

**(7) 将来負担額の状況(R3年度) (百万円)**

(百万円)

|       | 項目                | 金額           |        |
|-------|-------------------|--------------|--------|
| 将来負担額 | 連結実質赤字額           | 0            |        |
|       | 地方債現在高(一般会計等)     | 45,985       |        |
|       | 公営企業債等繰入見込額       | 14,320       |        |
|       | 退職手当負担見込額         | 9,733        |        |
|       | 土地開発公社等の負債額等負担見込額 | 0            |        |
|       | その他               | 129          |        |
|       | 小計                | 70,167       |        |
|       | 財源充当可能            | 充当可能基金       | 41,707 |
|       |                   | 充当可能特定歳入     | 22,740 |
|       |                   | 基準財政需要額算入見込額 | 96,027 |
| 小計    |                   | 160,473      |        |

**(8) 税収の状況**

(百万円、%)

| 区分    | R3年度           |               |      | R2年度           |      |  | R1年度           |       |  |
|-------|----------------|---------------|------|----------------|------|--|----------------|-------|--|
|       | 収入済額(構成比)      | 徴収率           |      | 収入済額(構成比)      | 徴収率  |  | 収入済額(構成比)      | 徴収率   |  |
| 税収計   | 50,950 (100.0) | 99.5          |      | 50,499 (100.0) | 98.4 |  | 51,038 (100.0) | 99.4  |  |
| 市町村民税 | 個人             | 20,845 (40.9) | 99.2 | 21,222 (42.0)  | 99.1 |  | 20,902 (41.0)  | 99.1  |  |
|       | 法人             | 2,883 (5.7)   | 99.5 | 2,909 (5.8)    | 98.6 |  | 3,586 (7.0)    | 99.7  |  |
|       | 計              | 23,728 (46.6) | 99.3 | 24,131 (47.8)  | 99.1 |  | 24,488 (48.0)  | 99.2  |  |
| 固定資産税 | 土地             | 8,034 (15.8)  | 99.7 | 7,845 (15.5)   | 98.2 |  | 7,954 (15.6)   | 99.7  |  |
|       | 家屋             | 8,936 (17.5)  | 99.7 | 8,848 (17.5)   | 98.2 |  | 8,684 (17.0)   | 99.7  |  |
|       | 償却資産           | 2,660 (5.2)   | 99.9 | 2,294 (4.5)    | 93.0 |  | 2,469 (4.8)    | 100.0 |  |
|       | 計              | 19,630 (38.5) | 99.8 | 18,987 (37.6)  | 97.5 |  | 19,107 (37.4)  | 99.7  |  |



|                  |            |                            |                                  |                |     |         |                  |         |
|------------------|------------|----------------------------|----------------------------------|----------------|-----|---------|------------------|---------|
|                  | 所在地        | 〒597-8585<br>貝塚市畠中1丁目17番1号 | 花                                | コスモス           | 木   | カイツカイビキ | 鳥                | —       |
|                  | 電 話        | 072-423-2151               | 姉妹・友好等都市提携<br>カルバーシティ(米)、台湾台中市北区 |                |     |         |                  |         |
| 市長               | さかい<br>酒 井 | りょう<br>了<br>(47歳)          | 副市長                              | 河野 雅子<br>太田 浩二 |     |         |                  |         |
| 第1期<br>任期R8.2.10 | 議 長 籾内 留治  |                            | 副議長 南野 敬介                        |                | 沿 革 |         |                  |         |
| 会派<br>構成         | 公<br>明     | 新<br>政<br>フ<br>ラ<br>ン<br>ク | 自<br>由<br>市<br>民<br>新            | 維<br>新         | 無   | 合<br>計  | 条<br>例<br>定<br>数 | 任 期     |
|                  | 4          | 3                          | 2                                | 2              | 2   | 17      | 18               | R5.4.30 |
|                  |            |                            | 昭18. 5. 1                        |                |     | 市制施行    |                  |         |

(R4. 11. 1現在)

【概要】

(1) 人口

| 区 分           | 人 口<br>(人) | 15歳未満<br>人口割合<br>(%) | 15～64歳<br>人口割合<br>(%) | 65歳以上<br>人口割合<br>(%) | 世帯数<br>(世帯) |
|---------------|------------|----------------------|-----------------------|----------------------|-------------|
| H22.10. 1(国調) | 90,519     | 16.0                 | 62.5                  | 21.6                 | 32,993      |
| H27.10. 1(国調) | 88,694     | 14.8                 | 60.3                  | 24.9                 | 33,355      |
| R 2.10. 1(国調) | 84,443     | 13.0                 | 59.5                  | 27.5                 | 33,284      |
| R 4. 9. 1(推計) | 82,465     | —                    | —                     | —                    | 33,489      |

(2) 人口動態

| 区 分           | 人口密度<br>(人/km <sup>2</sup> ) | 人口伸率<br>(%) | 高齢化率<br>(%) | 昼夜間<br>人口比率<br>(%) |
|---------------|------------------------------|-------------|-------------|--------------------|
| H22.10. 1(国調) | 2,058                        | 0.3         | 21.6        | 88.9               |
| H27.10. 1(国調) | 2,019                        | △2.0        | 24.9        | 88.1               |
| R 2.10. 1(国調) | 1,922                        | △4.8        | 27.5        | 88.8               |

(3) 面積

|                     |                       |
|---------------------|-----------------------|
| 行政区域面積 (R4.3.31現在)  | 43.93 km <sup>2</sup> |
| 市街化区域面積 (R4.3.31現在) | 1,663 ha              |

(4) 有権者数(R4.9現在)

|          |          |          |
|----------|----------|----------|
| 男        | 女        | 計        |
| 33,095 人 | 36,555 人 | 69,650 人 |

【産業】

(1) 産業構造(R2国調)

| 区 分       | 就業人口(人) | 構成比(%) |
|-----------|---------|--------|
| 第1次産業     | 567     | 1.5    |
| 第2次産業     | 9,160   | 24.2   |
| 第3次産業     | 26,796  | 70.9   |
| 計(分類不能含む) | 37,806  | 100.0  |

(2) 農業・工業・商業

|           |       |          |          |
|-----------|-------|----------|----------|
| 農 業       | 総農家数  | 経営耕地面積   |          |
| (R2年・確報)  | 606 戸 | 24,767 a |          |
| 工 業       | 事業所数  | 従業者数     | 製造品出荷額   |
| (R2年・確報)  | 219 所 | 7,097 人  | 2,542 億円 |
| 商 業       | 事業所数  | 従業者数     | 年間商品販売額  |
| (H28年・確報) | 601 所 | 4,642 人  | 1,506 億円 |

【行政職員】

(1) 職員数(R4.4.1現在)

|                         |                       |
|-------------------------|-----------------------|
| 全 部 門                   | 991 人 ( 11.8 人/人口千人)  |
| 普通会計 計                  | 587 人 ( 7.0 人/人口千人)   |
| 一般行政                    | 396 人 ( 4.7 人/人口千人)   |
| 特別行政                    | 191 人 ( 2.3 人/人口千人)   |
| その他の会計 計                | 404 人 ( 4.8 人/人口千人)   |
| 普通会計 類似団体<br>(R3.4.1現在) | 542 人 ( 63.64 人/人口万人) |

(2) ラスパイレス指数

|          |      |
|----------|------|
| R3. 4. 1 | 99.6 |
|----------|------|

【施策】

(1) 令和4年度主要施策

(百万円)

| 項 目                        | 予算額 |
|----------------------------|-----|
| めぐりつながりあい事業                | 17  |
| 地域活性化ビジネス創出事業              | 80  |
| 都市計画マスタープラン改訂及び立地適正化計画策定事業 | 8   |
| 二色浜駅前広場等整備事業               | 5   |
| 貝塚市文化財保存活用地域計画策定事業         | 8   |

(2) 今後の課題

(百万円)

| 項 目                     | 事業費 |
|-------------------------|-----|
| 子育てしやすいまちづくり            | —   |
| 貝塚市ならではのまちづくり           | —   |
| にぎわいのあるまちづくり            | —   |
| いつまでも元気で、安全安心に暮らせるまちづくり | —   |

【祭・行事】 [1月]: 水間寺千本搦餅つき、脇浜戎、 [7月]: 太鼓祭り、 [8月]: 三夜音頭、東盆踊り、 [10月]: だんじり祭  
【名産・特産品】 和泉桐(つげ櫛)、唐木指物、みつば、しゅんぎく、水なす、たけのこ

【財政】 (1) 決算収支（普通会計）

(百万円、%)

|      | 歳入     | 歳出     | 実質収支 | 単年度収支 | 実質収支比率 | 標準財政規模 | 経常収支比率 | 財政力指数 |
|------|--------|--------|------|-------|--------|--------|--------|-------|
| R3年度 | 43,137 | 42,894 | 156  | 63    | 0.8    | 19,544 | 89.5   | 0.659 |
| R2年度 | 43,997 | 43,700 | 94   | 15    | 0.5    | 18,720 | 93.4   | 0.677 |
| R1年度 | 33,150 | 32,939 | 78   | 2     | 0.4    | 18,426 | 97.5   | 0.681 |

(2) 主な歳入・歳出

(百万円、%)

(3) 公営企業等決算(R3年度) (百万円)

| 区分      | R3年度   | 構成比   | R2年度   | 構成比   | R1年度   | 構成比   |
|---------|--------|-------|--------|-------|--------|-------|
| 歳入計     | 43,137 | 100.0 | 43,997 | 100.0 | 33,150 | 100.0 |
| 地方税     | 11,321 | 26.2  | 11,333 | 25.8  | 11,550 | 34.8  |
| 地方交付税   | 6,156  | 14.3  | 5,152  | 11.7  | 5,186  | 15.6  |
| 普通交付税   | 5,755  | 13.3  | 4,796  | 10.9  | 4,757  | 14.3  |
| 国・府支出金  | 13,570 | 31.5  | 19,534 | 44.4  | 8,841  | 26.7  |
| 地方債     | 5,674  | 13.2  | 2,981  | 6.8   | 2,764  | 8.3   |
| 歳出計     | 42,894 | 100.0 | 43,700 | 100.0 | 32,939 | 100.0 |
| 義務的経費計  | 21,443 | 50.0  | 18,927 | 43.3  | 18,083 | 54.9  |
| 人件費     | 6,169  | 14.4  | 5,813  | 13.3  | 5,485  | 16.7  |
| 扶助費     | 12,756 | 29.7  | 10,628 | 24.3  | 10,183 | 30.9  |
| 公債費     | 2,518  | 5.9   | 2,486  | 5.7   | 2,415  | 7.3   |
| 投資的経費計  | 6,068  | 14.1  | 2,464  | 5.6   | 2,244  | 6.8   |
| 普通建設事業費 | 6,068  | 14.1  | 2,464  | 5.6   | 2,234  | 6.8   |
| 単独事業費   | 4,748  | 11.1  | 1,736  | 4.0   | 1,567  | 4.8   |

|     |             |         |
|-----|-------------|---------|
| 上水道 | 経常損益        | △ 132   |
|     | 利益剰余金       | 627     |
| 病院  | 経常損益        | 749     |
|     | 利益剰余金       | △ 1,950 |
| 下水道 | 経常損益        | 28      |
|     | 利益剰余金       | 112     |
|     | 土地開発公社      | 面積      |
|     | 保有土地(R3年度末) | 金額      |

(4) 積立金及び地方債の残高状況

(R3年度) (百万円)

|        |           |         |
|--------|-----------|---------|
| 年度末現在高 | 財政調整基金    | 3,965   |
|        | 減債基金      | 189     |
|        | その他特定目的基金 | 4,298   |
|        | 積立金計      | 8,452   |
|        | 住民一人あたり額  | 100.6千円 |
|        | 都市平均      | 88.2千円  |
|        | 地方債       | 31,785  |
|        | 住民一人あたり額  | 378.4千円 |
|        | 都市平均      | 291.2千円 |

(5) 健全化判断比率等

(%)

|      | 実質赤字比率 | 連結実質赤字比率 | 実質公債費比率 | 将来負担比率 |
|------|--------|----------|---------|--------|
| R3年度 | —      | —        | 4.7     | 10.0   |
| R2年度 | —      | —        | 5.4     | 21.4   |
| R1年度 | —      | —        | 6.3     | 32.6   |

(6) 連結実質収支等の状況(主な会計)(R3年度)(百万円)

(7) 将来負担額の状況(R3年度)

(百万円)

| 区分                   | 実質収支・資金不足(剰余)額 | 資金不足比率 |
|----------------------|----------------|--------|
| 一般会計等                | 156            |        |
| 公営企業会計等              | 2,627          | —      |
| 上水道事業会計              | 693            | —      |
| 病院事業会計(うち解消可能資金不足額)  | (0)            | —      |
| 下水道事業会計(うち解消可能資金不足額) | 56             | —      |
| 国民健康保険事業会計           | (0)            | —      |
| その他の                 | 252            |        |
| 標準財政規模               | 255            |        |
| 連結実質収支額              | 19,544         |        |
| 連結実質収支額              | 4,039          |        |


|       | 項目                | 金額     |
|-------|-------------------|--------|
| 将来負担額 | 連結実質赤字額           | 0      |
|       | 地方債現在高(一般会計等)     | 31,785 |
|       | 公営企業債等繰入見込額       | 15,186 |
|       | 退職手当負担見込額         | 4,074  |
|       | 土地開発公社等の負債額等負担見込額 | 0      |
|       | その他               | 1,151  |
|       | 小計                | 52,196 |
| 財源等   | 充当可能基金            | 9,891  |
|       | 充当可能特定歳入          | 8,358  |
|       | 基準財政需要額算入見込額      | 32,223 |
|       | 小計                | 50,471 |

(8) 税収の状況

(百万円、%)

| 区分    | R3年度           |              |       | R2年度           |      |  | R1年度           |       |  |
|-------|----------------|--------------|-------|----------------|------|--|----------------|-------|--|
|       | 収入済額(構成比)      | 徴収率          |       | 収入済額(構成比)      | 徴収率  |  | 収入済額(構成比)      | 徴収率   |  |
| 税収計   | 11,321 (100.0) | 98.4         |       | 11,333 (100.0) | 97.0 |  | 11,550 (100.0) | 97.8  |  |
| 市町村民税 | 個人             | 4,094 (36.2) | 98.0  | 4,186 (36.9)   | 97.5 |  | 4,136 (35.8)   | 97.4  |  |
|       | 法人             | 659 (5.8)    | 99.5  | 644 (5.7)      | 97.5 |  | 779 (6.7)      | 99.6  |  |
|       | 計              | 4,753 (42.0) | 98.2  | 4,830 (42.6)   | 97.5 |  | 4,915 (42.6)   | 97.7  |  |
| 固定資産税 | 土地             | 1,619 (14.3) | 97.9  | 1,574 (13.9)   | 96.3 |  | 1,585 (13.7)   | 96.8  |  |
|       | 家屋             | 2,163 (19.1) | 97.9  | 2,229 (19.7)   | 96.3 |  | 2,222 (19.2)   | 97.1  |  |
|       | 償却資産           | 794 (7.0)    | 100.0 | 754 (6.7)      | 94.1 |  | 838 (7.3)      | 100.0 |  |
|       | 計              | 4,576 (40.4) | 98.3  | 4,557 (40.2)   | 96.0 |  | 4,645 (40.2)   | 97.5  |  |



|  |                                    |                             |   |                |                |      |         |   |
|--|------------------------------------|-----------------------------|---|----------------|----------------|------|---------|---|
|  | 所在地                                | 〒570-8666<br>守口市京阪本通2丁目5番5号 | 花   | さつき            | 木              | くすのき | 鳥       | — |
|  | 電話                                 | 06-6992-1221                | 姉妹・友好等都市提携<br>ニューウエストミンスター(加)、中山(中)、高知県東洋町、和歌山県かつらぎ町、滋賀県高島市 |                |                |      |         |   |
|  | 市長                                 | にしばた かつき<br>西端勝樹<br>(59歳)   | 副市長   | 南野 哲廣<br>中村 誠仁 |                |      |         |   |
| 第3期<br>任期R5.8.6  | 議長 福西 寿光                           | 副議長 松本 満義                   | 沿 革   |                |                |      |         |   |
| 会派<br>構成   | 公未維自改新無<br>明来新民革政<br>7 4 4 2 2 2 1 | 合計                          | 22  | 条例<br>定数       | 22             | 任期   | R5.4.30 |   |
|  |                                    |                             | 昭21. 11. 1  | 昭32. 4. 1      | 市制施行<br>編入 庭窪町 |      |         |   |

(R4. 11. 1現在)

【概要】

(1) 人口

| 区 分           | 人 口<br>(人) | 15歳未満<br>人口割合<br>(%) | 15～64歳<br>人口割合<br>(%) | 65歳以上<br>人口割合<br>(%) | 世帯数<br>(世帯) |
|---------------|------------|----------------------|-----------------------|----------------------|-------------|
| H22.10. 1(国調) | 146,697    | 12.5                 | 62.9                  | 24.6                 | 65,129      |
| H27.10. 1(国調) | 143,042    | 11.0                 | 59.8                  | 29.3                 | 64,832      |
| R 2.10. 1(国調) | 143,096    | 11.1                 | 59.6                  | 29.3                 | 67,860      |
| R 4. 9. 1(推計) | 141,539    | —                    | —                     | —                    | 68,122      |

(2) 人口動態

| 区 分           | 人口密度<br>(人/km <sup>2</sup> ) | 人口伸率<br>(%) | 高齢化率<br>(%) | 昼夜間<br>人口比率<br>(%) |
|---------------|------------------------------|-------------|-------------|--------------------|
| H22.10. 1(国調) | 11,524                       | △0.5        | 24.6        | 101.2              |
| H27.10. 1(国調) | 11,254                       | △2.5        | 29.3        | 95.5               |
| R 2.10. 1(国調) | 11,259                       | 0.0         | 29.3        | 93.7               |

(3) 面積

|                     |                       |
|---------------------|-----------------------|
| 行政区域面積 (R4.3.31現在)  | 12.71 km <sup>2</sup> |
| 市街化区域面積 (R4.3.31現在) | 1,178 ha              |

(4) 有権者数(R4.9現在)

|   |          |   |          |   |           |
|---|----------|---|----------|---|-----------|
| 男 | 58,147 人 | 女 | 62,819 人 | 計 | 120,966 人 |
|---|----------|---|----------|---|-----------|

【産業】

(1) 産業構造(R2国調)

| 区 分       | 就業人口(人) | 構成比(%) |
|-----------|---------|--------|
| 第1次産業     | 122     | 0.2    |
| 第2次産業     | 15,102  | 24.4   |
| 第3次産業     | 43,697  | 70.5   |
| 計(分類不能含む) | 61,977  | 100.0  |

(2) 農業・工業・商業

|                  |                 |                     |
|------------------|-----------------|---------------------|
| 農 業<br>(R2年・確報)  | 総農家数<br>67 戸    | 経営耕地面積<br>2,517 a   |
| 工 業<br>(R2年・確報)  | 事業所数<br>241 所   | 従業者数<br>5,433 人     |
| 商 業<br>(H28年・確報) | 事業所数<br>1,029 所 | 従業者数<br>8,309 人     |
|                  |                 | 製造品出荷額<br>1,399 億円  |
|                  |                 | 年間商品販売額<br>2,630 億円 |

【行政職員】

(1) 職員数(R4.4.1現在)

|                         |                       |
|-------------------------|-----------------------|
| 全 部 門                   | 673 人 ( 4.7 人/人口千人)   |
| 普通会計 計                  | 575 人 ( 4.0 人/人口千人)   |
| 一般行政                    | 530 人 ( 3.7 人/人口千人)   |
| 特別行政                    | 45 人 ( 0.3 人/人口千人)    |
| その他の会計 計                | 98 人 ( 0.7 人/人口千人)    |
| 普通会計 類似団体<br>(R3.4.1現在) | 871 人 ( 60.69 人/人口万人) |

(2) ラスパイレス指数

|          |      |
|----------|------|
| R3. 4. 1 | 99.4 |
|----------|------|

【施策】

(1) 令和4年度主要施策

(百万円)

| 項 目                       | 予算額 |
|---------------------------|-----|
| スーパープレミアム付商品券(第3弾)発行事業    | 645 |
| 妊娠婦タクシー利用支援事業             | 13  |
| 子ども家庭総合支援拠点機能及び子ども見守り強化事業 | 34  |
| 学力向上推進教員配置事業              | 49  |
| にぎわい交流施設整備基本計画策定事業        | 30  |

(2) 今後の課題

(百万円)

| 項 目                   | 事業費 |
|-----------------------|-----|
| 子育て世帯等の定住促進           | —   |
| 多様な人が過ごしやすいまちづくり      | —   |
| 防災・防犯対策のさらなる充実        | —   |
| 市民の守口への愛着・都市イメージ向上    | —   |
| 公共施設や都市基盤の再編統合と計画的な更新 | —   |

【祭・行事】(5月): さつき祭、守口市だんじりまつり、こどもまつり、(7月): 寺方提灯踊、  
(10月): 八雲神社の宮入と練り込み提灯、(11月): 守口市まつり、いい夫婦フェスタ

【名産・特産品】守口大根



【財政】 (1) 決算収支（普通会計）

(百万円、%)

|      | 歳入     | 歳出     | 実質収支  | 単年度収支 | 実質収支比率 | 標準財政規模 | 経常収支比率 | 財政力指数 |
|------|--------|--------|-------|-------|--------|--------|--------|-------|
| R3年度 | 73,641 | 71,534 | 2,085 | 187   | 6.2    | 33,508 | 94.6   | 0.716 |
| R2年度 | 85,021 | 83,071 | 1,898 | 102   | 5.9    | 32,011 | 99.5   | 0.728 |
| R1年度 | 63,324 | 61,031 | 1,795 | 873   | 5.7    | 31,311 | 99.5   | 0.724 |

(2) 主な歳入・歳出

(百万円、%)

| 区分      | R3年度   | 構成比   | R2年度   | 構成比   | R1年度   | 構成比   |
|---------|--------|-------|--------|-------|--------|-------|
| 歳入計     | 73,641 | 100.0 | 85,021 | 100.0 | 63,324 | 100.0 |
| 地方税     | 21,740 | 29.5  | 21,809 | 25.7  | 22,127 | 34.9  |
| 地方交付税   | 8,855  | 12.0  | 7,328  | 8.6   | 7,343  | 11.6  |
| 普通交付税   | 8,144  | 11.1  | 6,666  | 7.8   | 6,686  | 10.6  |
| 国・府支出金  | 28,874 | 39.2  | 38,701 | 45.5  | 21,660 | 34.2  |
| 地方債     | 3,303  | 4.5   | 6,125  | 7.2   | 4,704  | 7.4   |
| 歳出計     | 71,534 | 100.0 | 83,071 | 100.0 | 61,031 | 100.0 |
| 義務的経費計  | 43,476 | 60.8  | 37,193 | 44.8  | 38,008 | 62.3  |
| 人件費     | 5,982  | 8.4   | 6,039  | 7.3   | 6,622  | 10.9  |
| 扶助費     | 29,782 | 41.6  | 25,767 | 31.0  | 25,679 | 42.1  |
| 公債費     | 7,712  | 10.8  | 5,387  | 6.5   | 5,707  | 9.4   |
| 投資的経費計  | 3,845  | 5.4   | 6,629  | 8.0   | 3,836  | 6.3   |
| 普通建設事業費 | 3,845  | 5.4   | 6,628  | 8.0   | 3,833  | 6.3   |
| 単独事業費   | 2,641  | 3.7   | 3,512  | 4.2   | 1,553  | 2.5   |

(3) 公営企業等決算(R3年度)(百万円)

|             |       |       |
|-------------|-------|-------|
| 上水道         | 経常損益  | 326   |
|             | 利益剰余金 | 2,500 |
| 病院          | 経常損益  | —     |
|             | 利益剰余金 | —     |
| 下水道         | 経常損益  | 702   |
|             | 利益剰余金 | 4,941 |
| 土地開発公社      | 面積    | —     |
| 保有土地(R3年度末) | 金額    | —     |

(4) 積立金及び地方債の残高状況

(R3年度)(百万円)

|        |           |         |
|--------|-----------|---------|
| 年度末現在高 | 財政調整基金    | 4,378   |
|        | 減債基金      | 1,034   |
|        | その他特定目的基金 | 6,622   |
|        | 積立金計      | 12,034  |
|        | 住民一人あたり額  | 84.4千円  |
|        | 都市平均      | 88.2千円  |
|        | 地方債       | 59,034  |
|        | 住民一人あたり額  | 413.8千円 |
|        | 都市平均      | 291.2千円 |

(5) 健全化判断比率等

(%)

|      | 実質赤字比率 | 連結実質赤字比率 | 実質公債費比率 | 将来負担比率 |
|------|--------|----------|---------|--------|
| R3年度 | —      | —        | 6.7     | 28.5   |
| R2年度 | —      | —        | 6.7     | 41.0   |
| R1年度 | —      | —        | 6.8     | 50.9   |

(6) 連結実質収支等の状況(主な会計)(R3年度)(百万円)

| 区分                   | 実質収支・資金不足(剰余)額 | 資金不足比率 |
|----------------------|----------------|--------|
| 一般会計等                | 2,085          | —      |
| 公営企業会計等              | 1,995          | —      |
| 上水道事業会計              | —              | —      |
| 病院事業会計(うち解消可能資金不足額)  | —              | —      |
| 下水道事業会計(うち解消可能資金不足額) | 4,156          | —      |
| 国民健康保険事業会計           | (0)            | —      |
| その他の                 | 368            | —      |
| その他                  | 45             | —      |
| 標準財政規模               | 33,508         | —      |
| 連結実質収支額              | 8,648          | —      |

(7) 将来負担額の状況(R3年度)

(百万円)

|       | 項目                | 金額           |        |
|-------|-------------------|--------------|--------|
| 将来負担額 | 連結実質赤字額           | 0            |        |
|       | 地方債現在高(一般会計等)     | 59,034       |        |
|       | 公営企業債等繰入見込額       | 9,845        |        |
|       | 退職手当負担見込額         | 3,594        |        |
|       | 土地開発公社等の負債額等負担見込額 | 0            |        |
|       | その他               | 1,742        |        |
|       | 小計                | 74,215       |        |
|       | 財源等               | 充当可能基金       | 12,034 |
|       |                   | 充当可能特定歳入     | 10,543 |
|       |                   | 基準財政需要額算入見込額 | 43,103 |
| 小計    |                   | 65,680       |        |

(8) 税収の状況

(百万円、%)

| 区分    | R3年度           |              |       | R2年度           |      |  | R1年度           |      |  |
|-------|----------------|--------------|-------|----------------|------|--|----------------|------|--|
|       | 収入済額(構成比)      | 徴収率          |       | 収入済額(構成比)      | 徴収率  |  | 収入済額(構成比)      | 徴収率  |  |
| 税収計   | 21,740 (100.0) | 98.1         |       | 21,809 (100.0) | 97.6 |  | 22,127 (100.0) | 97.7 |  |
| 市町村民税 | 個人             | 7,348 (33.8) | 96.4  | 7,388 (33.9)   | 96.1 |  | 7,232 (32.7)   | 95.9 |  |
|       | 法人             | 1,438 (6.6)  | 99.8  | 1,356 (6.2)    | 97.9 |  | 1,878 (8.5)    | 99.6 |  |
|       | 計              | 8,786 (40.4) | 96.9  | 8,744 (40.1)   | 96.3 |  | 9,110 (41.2)   | 96.6 |  |
| 固定資産税 | 土地             | 3,501 (16.1) | 98.9  | 3,521 (16.1)   | 98.2 |  | 3,554 (16.1)   | 99.4 |  |
|       | 家屋             | 4,140 (19.0) | 98.9  | 4,257 (19.5)   | 98.3 |  | 4,169 (18.8)   | 99.4 |  |
|       | 償却資産           | 1,285 (5.9)  | 100.0 | 1,275 (5.8)    | 99.6 |  | 1,301 (5.9)    | 91.6 |  |
|       | 計              | 8,926 (41.1) | 99.0  | 9,053 (41.5)   | 98.4 |  | 9,024 (40.8)   | 98.2 |  |




# ひらかた 枚方市

【全国地方公共団体コード】 27210⑧

【キャッチフレーズ】 持続的に発展し、一人ひとりが輝くまち 枚方

【インターネットホームページ】 <http://www.city.hirakata.osaka.jp/>

|  |   |                              |   |                           |           |           |                              |         |
|--|---|------------------------------|---|---------------------------|-----------|-----------|------------------------------|---------|
|  | 所在地                                       | 〒573-8666<br>枚方市大垣内町2丁目1番20号 | 花   | 菊・桜                       | 木         | 柳         | 鳥                            | カワセミ    |
|  | 電 話                                       | 072-841-1221                 | 姉妹・友好等都市提携<br>上海市長寧区(中)、ローガン市(豪)、全羅南道靈岩郡(韓)、高知県四万十市、北海道別海町、沖縄県名護市(市民交流都市) 北海道伊達市、奈良県天川村、長崎県波佐見町 |                           |           |           |                              |         |
| 市長   | ふし み<br>伏 見                               | なかし<br>隆<br>(54歳)            | 副市長   | 長 沢 秀光<br>小 山 隆<br>清 水 秀都 | 沿 革       |           |                              |         |
| 第2期<br>任期R5.9.22   | 議 長 木村 亮太                                 | 副議長 大地 正広                    | 昭22. 8. 1   | 昭30. 10. 15               | 平13. 4. 1 | 平26. 4. 1 | 市制施行<br>編入 津田町<br>特例市<br>中核市 |         |
| 会派<br>構成   | 公 維 連 共 自<br>明 新 合 市 民 産 民<br>8 7 5 4 3 3 | 無                            | 合計  | 30                        | 条例<br>定数  | 32        | 任 期                          | R5.4.30 |

(R4. 11. 1現在)

## 【概要】

### (1) 人口

| 区 分           | 人 口<br>(人) | 15歳未満<br>人口割合<br>(%) | 15~64歳<br>人口割合<br>(%) | 65歳以上<br>人口割合<br>(%) | 世帯数<br>(世帯) |
|---------------|------------|----------------------|-----------------------|----------------------|-------------|
| H22.10. 1(国調) | 407,978    | 13.9                 | 64.4                  | 21.6                 | 163,983     |
| H27.10. 1(国調) | 404,152    | 13.3                 | 59.7                  | 27.0                 | 167,418     |
| R 2.10. 1(国調) | 397,289    | 12.3                 | 57.7                  | 30.0                 | 172,253     |
| R 4. 9. 1(推計) | 394,418    | —                    | —                     | —                    | 174,884     |

### (2) 人口動態

| 区 分           | 人口密度<br>(人/km <sup>2</sup> ) | 人口伸率<br>(%) | 高齢化率<br>(%) | 昼夜間<br>人口比率<br>(%) |
|---------------|------------------------------|-------------|-------------|--------------------|
| H22.10. 1(国調) | 6,269                        | 1.0         | 21.6        | 87.8               |
| H27.10. 1(国調) | 6,206                        | △0.9        | 27.0        | 88.8               |
| R 2.10. 1(国調) | 6,101                        | △1.7        | 30.0        | 89.6               |

### (3) 面積

|                     |                       |
|---------------------|-----------------------|
| 行政区域面積 (R4.3.31現在)  | 65.12 km <sup>2</sup> |
| 市街化区域面積 (R4.3.31現在) | 4,192 ha              |

### (4) 有権者数(R4.9現在)

|           |           |           |
|-----------|-----------|-----------|
| 男         | 女         | 計         |
| 158,007 人 | 175,750 人 | 333,757 人 |

## 【産業】

### (1) 産業構造(R2国調)

| 区 分       | 就業人口(人) | 構成比(%) |
|-----------|---------|--------|
| 第1次産業     | 807     | 0.5    |
| 第2次産業     | 34,393  | 21.4   |
| 第3次産業     | 119,617 | 74.4   |
| 計(分類不能含む) | 160,679 | 100.0  |

### (2) 農業・工業・商業

|           |         |          |          |
|-----------|---------|----------|----------|
| 農 業       | 総農家数    | 経営耕地面積   |          |
| (R2年・確報)  | 1,055 戸 | 34,043 a |          |
| 工 業       | 事業所数    | 従業者数     | 製造品出荷額   |
| (R2年・確報)  | 279 所   | 17,754 人 | 7,713 億円 |
| 商 業       | 事業所数    | 従業者数     | 年間商品販売額  |
| (H28年・確報) | 1,829 所 | 18,572 人 | 5,035 億円 |

## 【行政職員】

### (1) 職員数(R4.4.1現在)

|                         |                         |
|-------------------------|-------------------------|
| 全 部 門                   | 2,879 人 ( 7.2 人/人口千人)   |
| 普通会計 計                  | 2,099 人 ( 5.3 人/人口千人)   |
| 一般行政                    | 1,740 人 ( 4.4 人/人口千人)   |
| 特別行政                    | 359 人 ( 0.9 人/人口千人)     |
| その他の会計 計                | 780 人 ( 2.0 人/人口千人)     |
| 普通会計 類似団体<br>(R3.4.1現在) | 2,550 人 ( 63.79 人/人口万人) |

### (2) ラスパイレス指数

|          |      |
|----------|------|
| R3. 4. 1 | 98.2 |
|----------|------|

## 【施策】

### (1) 令和4年度主要施策

(百万円)

| 項 目                  | 予算額   |
|----------------------|-------|
| タブレットを活用した授業の充実・学力向上 | 787   |
| 教室等・体育館のエアコン整備       | 987   |
| 枚方市駅周辺の再整備           | 1,027 |
| 京阪本線連続立体交差事業の推進      | 5,078 |
| 市制施行75周年記念事業         | 34    |

### (2) 今後の課題

(百万円)

| 項 目               | 事業費 |
|-------------------|-----|
| 子育て・教育環境の充実       | —   |
| 魅力ある都市基盤の整備       | —   |
| 産業・観光の活性化         | —   |
| 安全・安心や健康・福祉のまちづくり | —   |
| 行財政改革             | —   |

【祭・行事】 [1月]：新春走ろうかいーひらかたハーフマラソン、[8月]：枚方まつり、[9月]：枚方市駅前大収穫祭、

[10~11月]：ひらかた菊フェスティバル、

[毎月第2日曜]：枚方宿くらわんか五六市、[定期]：淀川舟運事業

【名産・特産品】 —

**【財政】 (1) 決算収支 (普通会計)**

(百万円、%)

|      | 歳入      | 歳出      | 実質収支  | 単年度収支 | 実質収支比率 | 標準財政規模 | 経常収支比率 | 財政力指数 |
|------|---------|---------|-------|-------|--------|--------|--------|-------|
| R3年度 | 166,805 | 162,746 | 2,458 | 764   | 3.0    | 82,493 | 92.3   | 0.782 |
| R2年度 | 193,101 | 189,605 | 1,694 | 39    | 2.1    | 79,525 | 95.7   | 0.797 |
| R1年度 | 138,010 | 135,494 | 1,655 | 75    | 2.1    | 77,953 | 96.1   | 0.799 |

**(2) 主な歳入・歳出**

(百万円、%)

| 区分      | R3年度    | 構成比   | R2年度    | 構成比   | R1年度    | 構成比   |
|---------|---------|-------|---------|-------|---------|-------|
| 歳入計     | 166,805 | 100.0 | 193,101 | 100.0 | 138,010 | 100.0 |
| 地方税     | 55,731  | 33.4  | 56,214  | 29.1  | 57,030  | 41.3  |
| 地方交付税   | 15,340  | 9.2   | 12,561  | 6.5   | 12,373  | 9.0   |
| 普通交付税   | 14,886  | 8.9   | 12,164  | 6.3   | 11,978  | 8.7   |
| 国・府支出金  | 61,455  | 36.8  | 88,714  | 45.9  | 40,746  | 29.5  |
| 地方債     | 13,186  | 7.9   | 14,942  | 7.7   | 10,898  | 7.9   |
| 歳出計     | 162,746 | 100.0 | 189,605 | 100.0 | 135,494 | 100.0 |
| 義務的経費計  | 89,032  | 54.7  | 77,995  | 41.1  | 75,482  | 55.7  |
| 人件費     | 20,813  | 12.8  | 21,324  | 11.2  | 20,425  | 15.1  |
| 扶助費     | 57,285  | 35.2  | 46,573  | 24.6  | 45,119  | 33.3  |
| 公債費     | 10,934  | 6.7   | 10,098  | 5.3   | 9,938   | 7.3   |
| 投資的経費計  | 16,110  | 9.9   | 19,105  | 10.1  | 13,089  | 9.7   |
| 普通建設事業費 | 16,091  | 9.9   | 19,075  | 10.1  | 12,189  | 9.0   |
| 単独事業費   | 7,522   | 4.6   | 7,798   | 4.1   | 3,642   | 2.7   |

**(3) 公営企業等決算(R3年度) (百万円)**

|             |       |        |
|-------------|-------|--------|
| 上水道         | 経常損益  | 1,572  |
|             | 利益剰余金 | 15,080 |
| 病院          | 経常損益  | 1,581  |
|             | 利益剰余金 | 2,381  |
| 下水道         | 経常損益  | 1,609  |
|             | 利益剰余金 | 12,579 |
| 土地開発公社      | 面積    | 2.6ha  |
| 保有土地(R3年度末) | 金額    | 5,012  |

**(4) 積立金及び地方債の残高状況**

(R3年度) (百万円)

|        |           |         |
|--------|-----------|---------|
| 年度末現在高 | 財政調整基金    | 13,602  |
|        | 減債基金      | 5,397   |
|        | その他特定目的基金 | 14,151  |
|        | 積立金計      | 33,150  |
|        | 住民一人あたり額  | 83.4千円  |
| 地方債    | 都市平均      | 88.2千円  |
|        | 住民一人あたり額  | 285.9千円 |
|        | 都市平均      | 291.2千円 |

**(5) 健全化判断比率等**

(%)

|      | 実質赤字比率 | 連結実質赤字比率 | 実質公債費比率 | 将来負担比率 |
|------|--------|----------|---------|--------|
| R3年度 | —      | —        | 0.0     | —      |
| R2年度 | —      | —        | △ 0.4   | —      |
| R1年度 | —      | —        | △ 0.8   | —      |

**(6) 連結実質収支等の状況(主な会計)(R3年度) (百万円)**

| 区分                       | 実質収支・<br>資金不足<br>額(剰余)額 | 資金<br>不足<br>比率 |
|--------------------------|-------------------------|----------------|
| 一般会計等                    | 2,458                   |                |
| 公営企業会計等                  | 8,028                   | —              |
| 上水道事業会計                  | 8,028                   | —              |
| 病院事業会計<br>(うち解消可能資金不足額)  | 4,767<br>(0)            | —              |
| 下水道事業会計<br>(うち解消可能資金不足額) | 2,317<br>(0)            | —              |
| 国民健康保険事業会計               | 477                     |                |
| その他                      | 915                     |                |
| 標準財政規模                   | 82,493                  |                |
| 連結実質収支額                  | 18,961                  |                |

**(7) 将来負担額の状況(R3年度)**

(百万円)

|       | 項目                | 金額      |
|-------|-------------------|---------|
| 将来負担額 | 連結実質赤字額           | 0       |
|       | 地方債現在高(一般会計等)     | 113,685 |
|       | 公営企業債等繰入見込額       | 27,461  |
|       | 退職手当負担見込額         | 13,041  |
|       | 土地開発公社等の負債額等負担見込額 | 1,075   |
|       | その他               | 5,907   |
|       | 小計                | 161,168 |
| 財源当可能 | 充当可能基金            | 36,881  |
|       | 充当可能特定歳入          | 26,294  |
|       | 基準財政需要額算入見込額      | 116,840 |
| 小計    | 180,015           |         |

**(8) 税収の状況**

(百万円、%)

| 区分    | R3年度           |               |               | R2年度           |      |               | R1年度           |      |  |
|-------|----------------|---------------|---------------|----------------|------|---------------|----------------|------|--|
|       | 収入済額(構成比)      | 徴収率           |               | 収入済額(構成比)      | 徴収率  |               | 収入済額(構成比)      | 徴収率  |  |
| 税収計   | 55,731 (100.0) | 99.5          |               | 56,214 (100.0) | 98.8 |               | 57,030 (100.0) | 99.1 |  |
| 市町村民税 | 個人             | 22,650 (40.6) | 99.3          | 23,032 (41.0)  | 98.9 |               | 22,918 (40.2)  | 98.9 |  |
|       | 法人             | 2,855 (5.1)   | 100.3         | 2,900 (5.2)    | 98.2 |               | 3,872 (6.8)    | 99.7 |  |
|       | 計              | 25,505 (45.8) | 99.4          | 25,932 (46.1)  | 98.8 |               | 26,790 (47.0)  | 99.0 |  |
| 固定資産税 | 土地             | 8,373 (15.0)  | 99.5          | 8,329 (14.8)   | 98.8 |               | 8,349 (14.6)   | 99.1 |  |
|       | 家屋             | 10,251 (18.4) | 99.5          | 10,484 (18.7)  | 98.8 |               | 10,380 (18.2)  | 99.1 |  |
|       | 償却資産           | 2,617 (4.7)   | 99.5          | 2,608 (4.6)    | 98.8 |               | 2,614 (4.6)    | 99.1 |  |
| 計     | 21,241 (38.1)  | 99.5          | 21,421 (38.1) | 98.8           |      | 21,343 (37.4) | 99.1           |      |  |



|                  |                          |                            |  |    |    |          |    |         |
|------------------|--------------------------|----------------------------|--|----|----|----------|----|---------|
|                  | 所在地                      | 〒567-8505<br>茨木市駅前三丁目8番13号 | 花  | ばら | 木  | かし       | 鳥  | —       |
|                  | 電話                       | 072-622-8121               | 姉妹・友好等都市提携<br>ミネアポリス市(米)、安慶市(中)、香川県小豆島町、大分県竹田市 |    |    |          |    |         |
| 市長               | ふくおか よういち<br>福岡 洋一 (47歳) |                            | 副市長<br>河井 豊<br>足立 光晴                           |    |    |          |    |         |
| 第2期<br>任期R6.4.17 | 議長 大野 幾子                 |                            | 副議長 青木 順子                                      |    |    |          |    |         |
| 会派<br>構成         | 公明                       | 維新                         | 共産   | 無  | 合計 | 条例<br>定数 | 任期 |         |
|                  | 6                        | 5                          | 5  | 3  | 3  | 5        | 27 | R7.1.30 |
|                  | 昭23. 1. 1                |                            | 市制施行   |    |    |          |    |         |
|                  | 昭29. 2. 10               |                            | 編入 安威村 玉島村                                     |    |    |          |    |         |
|                  | 昭30. 4. 3                |                            | 編入 福井村 石河村 見山村 清溪村                             |    |    |          |    |         |
|                  | 昭31. 12. 25              |                            | 編入 旧豊川村の一部                                     |    |    |          |    |         |
|                  | 昭32. 3. 30               |                            | 編入 三宅村   |    |    |          |    |         |
|                  | 平13. 4. 1                |                            | 特例市  |    |    |          |    |         |
|                  | 平27. 4. 1                |                            | 施行時特例市   |    |    |          |    |         |

(R4. 11. 1現在)

【概要】

(1) 人口

| 区分            | 人口(人)   | 15歳未満<br>人口割合<br>(%) | 15~64歳<br>人口割合<br>(%) | 65歳以上<br>人口割合<br>(%) | 世帯数<br>(世帯) |
|---------------|---------|----------------------|-----------------------|----------------------|-------------|
| H22.10. 1(国調) | 274,822 | 14.9                 | 65.5                  | 19.6                 | 112,282     |
| H27.10. 1(国調) | 280,033 | 14.6                 | 61.9                  | 23.5                 | 116,683     |
| R 2.10. 1(国調) | 287,730 | 14.0                 | 61.4                  | 24.5                 | 125,089     |
| R 4. 9. 1(推計) | 288,814 | —                    | —                     | —                    | 127,942     |

(2) 人口動態

| 区分            | 人口密度<br>(人/km <sup>2</sup> ) | 人口伸率<br>(%) | 高齢化率<br>(%) | 昼夜間<br>人口比率<br>(%) |
|---------------|------------------------------|-------------|-------------|--------------------|
| H22.10. 1(国調) | 3,592                        | 2.6         | 19.6        | 92.6               |
| H27.10. 1(国調) | 3,661                        | 1.9         | 23.5        | 92.2               |
| R 2.10. 1(国調) | 3,762                        | 2.7         | 24.5        | 93.9               |

(3) 面積

|                     |                       |
|---------------------|-----------------------|
| 行政区域面積 (R4.3.31現在)  | 76.49 km <sup>2</sup> |
| 市街化区域面積 (R4.3.31現在) | 3,398 ha              |

(4) 有権者数(R4.9現在)

|   |           |   |           |   |           |
|---|-----------|---|-----------|---|-----------|
| 男 | 111,629 人 | 女 | 122,661 人 | 計 | 234,290 人 |
|---|-----------|---|-----------|---|-----------|

【産業】

(1) 産業構造(R2国調)

| 区分        | 就業人口(人) | 構成比(%) |
|-----------|---------|--------|
| 第1次産業     | 685     | 0.6    |
| 第2次産業     | 24,627  | 19.9   |
| 第3次産業     | 94,901  | 76.5   |
| 計(分類不能含む) | 124,046 | 100.0  |

(2) 農業・工業・商業

| 業種          | 総農家数    | 経営耕地面積   |           |
|-------------|---------|----------|-----------|
| 農業 (R2年・確報) | 1,102 戸 | 39,157 a |           |
| 工業          | 事業所数    | 従業者数     | 製造品出荷額    |
| (R2年・確報)    | 175 所   | 7,565 人  | 2,951 億円  |
| 商業          | 事業所数    | 従業者数     | 年間商品販売額   |
| (H28年・確報)   | 1,754 所 | 20,057 人 | 11,206 億円 |

【行政職員】

(1) 職員数(R4.4.1現在)

| 全 部 門                | 1,780 人 ( 6.3 人/人口千人)   |
|----------------------|-------------------------|
| 普通会計 計               | 1,645 人 ( 5.8 人/人口千人)   |
| 一般行政                 | 1,100 人 ( 3.9 人/人口千人)   |
| 特別行政                 | 545 人 ( 1.9 人/人口千人)     |
| その他の会計 計             | 135 人 ( 0.5 人/人口千人)     |
| 普通会計 類似団体 (R3.4.1現在) | 1,811 人 ( 63.94 人/人口万人) |

(2) ラスパイレス指数

|          |       |
|----------|-------|
| R3. 4. 1 | 100.1 |
|----------|-------|

【施策】

(1) 令和4年度主要施策

(百万円)

| 項 目              | 予算額   |
|------------------|-------|
| 市民会館跡地エリア整備      | 6,428 |
| 安威川ダム周辺整備事業      | 520   |
| 病院誘致に係る病院事業者の選定等 | 12    |
| 私立保育所等の建設補助      | 652   |
| 新型コロナウイルスへの対応    | 1,410 |

(2) 今後の課題

(百万円)

| 項 目            | 事業費 |
|----------------|-----|
| 市民会館跡地エリア整備の継続 | —   |
| 中心市街地・北部地域の活性化 | —   |
| 救急病院の誘致        | —   |
| 中学校給食の実現       | —   |
| コロナに強い社会環境整備   | —   |

【祭・行事】 [4月]:市民さくらまつり、[5月]:里山まつり、いばらき×立命館DAY、[7月]:茨木神社夏祭、茨木フェスティバル、[8月]:茨木辯天花火大会、[10月]:黒井の清水大茶会、[11月]:農業祭・環境フェア、  
[冬季]:いばらきイルミネーション(AKARI)

【産・特産品】 三島独活(うど)、龍王みそ、赤しそ、大甘青とう、ミニトマト、花苗

【財政】(1) 決算収支(普通会計)

(百万円、%)

|      | 歳入      | 歳出      | 実質収支  | 単年度収支 | 実質収支比率 | 標準財政規模 | 経常収支比率 | 財政力指数 |
|------|---------|---------|-------|-------|--------|--------|--------|-------|
| R3年度 | 112,300 | 110,093 | 946   | △168  | 1.7    | 55,795 | 88.6   | 0.962 |
| R2年度 | 126,961 | 125,116 | 1,114 | 230   | 2.1    | 53,448 | 94.1   | 0.970 |
| R1年度 | 92,520  | 90,517  | 884   | △10   | 1.7    | 52,419 | 92.8   | 0.968 |

(2) 主な歳入・歳出

(百万円、%)

(3) 公営企業等決算(R3年度)(百万円)

| 区分      | R3年度    | 構成比   | R2年度    | 構成比   | R1年度   | 構成比   |
|---------|---------|-------|---------|-------|--------|-------|
| 歳入計     | 112,300 | 100.0 | 126,961 | 100.0 | 92,520 | 100.0 |
| 地方税     | 49,126  | 43.7  | 48,074  | 37.9  | 47,718 | 51.6  |
| 地方交付税   | 2,576   | 2.3   | 1,229   | 1.0   | 1,513  | 1.6   |
| 普通交付税   | 2,338   | 2.1   | 998     | 0.8   | 1,291  | 1.4   |
| 国・府支出金  | 39,222  | 34.9  | 60,012  | 47.3  | 25,532 | 27.6  |
| 地方債     | 4,263   | 3.8   | 2,336   | 1.8   | 3,883  | 4.2   |
| 歳出計     | 110,093 | 100.0 | 125,116 | 100.0 | 90,517 | 100.0 |
| 義務的経費計  | 60,102  | 54.6  | 52,238  | 41.8  | 48,083 | 53.1  |
| 人件費     | 17,452  | 15.9  | 17,114  | 13.7  | 14,648 | 16.2  |
| 扶助費     | 37,427  | 34.0  | 29,903  | 23.9  | 28,329 | 31.3  |
| 公債費     | 5,223   | 4.7   | 5,221   | 4.2   | 5,107  | 5.6   |
| 投資的経費計  | 12,887  | 11.7  | 8,884   | 7.1   | 8,285  | 9.2   |
| 普通建設事業費 | 12,861  | 11.7  | 8,862   | 7.1   | 7,995  | 8.8   |
| 単独事業費   | 6,624   | 6.0   | 4,502   | 3.6   | 5,131  | 5.7   |

|             |       |       |
|-------------|-------|-------|
| 上水道         | 経常損益  | 656   |
|             | 利益剰余金 | 2,250 |
| 病院          | 経常損益  | —     |
|             | 利益剰余金 | —     |
| 下水道         | 経常損益  | 1,003 |
|             | 利益剰余金 | 1,689 |
| 土地開発公社      | 面積    | 0.1ha |
| 保有土地(R3年度末) | 金額    | 471   |

(4) 積立金及び地方債の残高状況

(R3年度)(百万円)

|        |           |         |
|--------|-----------|---------|
| 年度末現在高 | 財政調整基金    | 7,669   |
|        | 減債基金      | 0       |
|        | その他特定目的基金 | 16,369  |
|        | 積立金計      | 24,038  |
|        | 住民一人あたり額  | 848千円   |
| 地方債    | 都市平均      | 882千円   |
|        | 住民一人あたり額  | 165.0千円 |
|        | 都市平均      | 291.2千円 |

(5) 健全化判断比率等

(%)

|      | 実質赤字比率 | 連結実質赤字比率 | 実質公債費比率 | 将来負担比率 |
|------|--------|----------|---------|--------|
| R3年度 | —      | —        | △1.7    | —      |
| R2年度 | —      | —        | △2.3    | —      |
| R1年度 | —      | —        | △3.1    | —      |

(6) 連結実質収支等の状況(主な会計)(R3年度)(百万円)

(7) 将来負担額の状況(R3年度)

(百万円)

| 区分                   | 実質収支・資金不足(剰余)額 | 資金不足比率 |
|----------------------|----------------|--------|
| 一般会計等                | 946            |        |
| 公営企業会計等              | 3,575          | —      |
| 上水道事業会計              |                |        |
| 病院事業会計(うち解消可能資金不足額)  |                |        |
| 下水道事業会計(うち解消可能資金不足額) | 1,241          | —      |
| 国民健康保険事業会計           | (0)            |        |
| その他の                 | 1,137          |        |
| 標準財政規模               | 481            |        |
| 連結実質収支額              | 55,795         |        |
|                      | 7,379          |        |

|        | 項目                | 金額     |
|--------|-------------------|--------|
| 将来負担額  | 連結実質赤字額           | 0      |
|        | 地方債現在高(一般会計等)     | 46,779 |
|        | 公営企業債等繰入見込額       | 8,514  |
|        | 退職手当負担見込額         | 10,288 |
|        | 土地開発公社等の負債額等負担見込額 | 0      |
|        | その他               | 609    |
| 財源充当可能 | 小計                | 66,189 |
|        | 充当可能基金            | 25,045 |
|        | 充当可能特定歳入          | 17,348 |
|        | 基準財政需要額算入見込額      | 51,383 |
|        | 小計                | 93,776 |

(8) 税収の状況

(百万円、%)

| 区分    | R3年度          |              |      | R2年度          |      |  | R1年度          |      |  |
|-------|---------------|--------------|------|---------------|------|--|---------------|------|--|
|       | 収入済額(構成比)     | 徴収率          |      | 収入済額(構成比)     | 徴収率  |  | 収入済額(構成比)     | 徴収率  |  |
| 税収計   | 49,126(100.0) | 98.6         |      | 48,074(100.0) | 97.4 |  | 47,718(100.0) | 97.6 |  |
| 市町村民税 | 個人            | 18,462(37.6) | 97.6 | 18,683(38.9)  | 97.3 |  | 18,394(38.5)  | 96.7 |  |
|       | 法人            | 2,993(6.1)   | 99.5 | 3,029(6.3)    | 98.2 |  | 3,473(7.3)    | 99.4 |  |
|       | 計             | 21,455(43.7) | 97.9 | 21,712(45.2)  | 97.4 |  | 21,867(45.8)  | 97.1 |  |
| 固定資産税 | 土地            | 8,377(17.1)  | 99.2 | 8,111(16.9)   | 97.3 |  | 8,103(17.0)   | 97.6 |  |
|       | 家屋            | 9,528(19.4)  | 99.2 | 9,263(19.3)   | 97.3 |  | 8,980(18.8)   | 97.6 |  |
|       | 償却資産          | 3,295(6.7)   | 99.2 | 2,738(5.7)    | 97.3 |  | 2,552(5.3)    | 99.8 |  |
|       | 計             | 21,200(43.2) | 99.2 | 20,112(41.8)  | 97.3 |  | 19,635(41.1)  | 97.9 |  |



|                            |  |
|----------------------------|--|
| 所在地                        | 〒581-0003<br>八尾市本町1丁目1番1号                                |
| 電話                         | 072-991-3881   |
| 市長                         | 副市長  |
| だいまつ けいすけ<br>大松 右<br>(52歳) | 植島 康文<br>村上慶太郎   |
| 第1期<br>任期R5.4.30           | 議長 奥田 信宏 副議長 吉村 拓哉                                       |
| 会派<br>構成                   | 維公自八新無 合計 条例<br>新明産民民声 定数 任期<br>8 6 5 3 3 2 1 28 R5.4.30 |

|                                  |      |                 |      |   |   |
|----------------------------------|------|-----------------|------|---|---|
| 花                                | きく   | 木               | いちよう | 鳥 | — |
| 姉妹・友好等都市提携<br>ベルビュー(米)、上海市嘉定区(中) |      |                 |      |   |   |
| 沿革                               |      |                 |      |   |   |
| 昭23.                             | 4. 1 | 市制施行            |      |   |   |
| 昭30.                             | 2. 1 | 編入 河内市の一部       |      |   |   |
| 昭30.                             | 4. 1 | 編入 南高安町 高安村 曙川村 |      |   |   |
| 昭32.                             | 4. 1 | 編入 志紀町          |      |   |   |
| 昭39.                             | 4. 1 | 編入 松原市の一部       |      |   |   |
| 平13.                             | 4. 1 | 特例市             |      |   |   |
| 平27.                             | 4. 1 | 施行時特例市          |      |   |   |
| 平30.                             | 4. 1 | 中核市             |      |   |   |

(R4. 11. 1現在)

## 【概要】

### (1) 人口

| 区分            | 人口(人)   | 15歳未満<br>人口割合<br>(%) | 15~64歳<br>人口割合<br>(%) | 65歳以上<br>人口割合<br>(%) | 世帯数<br>(世帯) |
|---------------|---------|----------------------|-----------------------|----------------------|-------------|
| H22.10. 1(国調) | 271,460 | 13.7                 | 62.5                  | 23.8                 | 108,704     |
| H27.10. 1(国調) | 268,800 | 13.0                 | 59.7                  | 27.4                 | 110,414     |
| R 2.10. 1(国調) | 264,642 | 12.3                 | 58.9                  | 28.8                 | 114,265     |
| R 4. 9. 1(推計) | 261,745 | —                    | —                     | —                    | 115,446     |

### (2) 人口動態

| 区分            | 人口密度<br>(人/km <sup>2</sup> ) | 人口伸率<br>(%) | 高齢化率<br>(%) | 昼夜間<br>人口比率<br>(%) |
|---------------|------------------------------|-------------|-------------|--------------------|
| H22.10. 1(国調) | 6,508                        | △0.7        | 23.8        | 95.7               |
| H27.10. 1(国調) | 6,443                        | △1.0        | 27.4        | 94.5               |
| R 2.10. 1(国調) | 6,343                        | △1.5        | 28.8        | 94.6               |

### (3) 面積

|                     |                       |
|---------------------|-----------------------|
| 行政区域面積 (R4.3.31現在)  | 41.72 km <sup>2</sup> |
| 市街化区域面積 (R4.3.31現在) | 2,766 ha              |

### (4) 有権者数(R4.9現在)

|           |           |           |
|-----------|-----------|-----------|
| 男         | 女         | 計         |
| 102,272 人 | 115,109 人 | 217,381 人 |

## 【産業】

### (1) 産業構造(R2国調)

| 区分        | 就業人口(人) | 構成比(%) |
|-----------|---------|--------|
| 第1次産業     | 836     | 0.8    |
| 第2次産業     | 30,482  | 27.5   |
| 第3次産業     | 74,736  | 67.3   |
| 計(分類不能含む) | 111,002 | 100.0  |

### (2) 農業・工業・商業

|                 |                 |                     |
|-----------------|-----------------|---------------------|
| 農業<br>(R2年・確報)  | 総農家数<br>859 戸   | 経営耕地面積<br>23,324 a  |
| 工業<br>(R2年・確報)  | 事業所数<br>1,308 所 | 従業者数<br>29,625 人    |
| 商業<br>(H28年・確報) | 事業所数<br>1,841 所 | 従業者数<br>17,036 人    |
|                 |                 | 製造品出荷額<br>11,246 億円 |
|                 |                 | 年間商品販売額<br>6,339 億円 |

## 【行政職員】

### (1) 職員数(R4.4.1現在)

|                         |                         |
|-------------------------|-------------------------|
| 全 部 門                   | 2,413 人 ( 9.2 人/人口千人)   |
| 普通会計 計                  | 1,712 人 ( 6.5 人/人口千人)   |
| 一般行政                    | 1,327 人 ( 5.0 人/人口千人)   |
| 特別行政                    | 385 人 ( 1.5 人/人口千人)     |
| その他の会計 計                | 701 人 ( 2.7 人/人口千人)     |
| 普通会計 類似団体<br>(R3.4.1現在) | 1,692 人 ( 63.79 人/人口万人) |

### (2) ラスパイレス指数

|          |      |
|----------|------|
| R3. 4. 1 | 99.0 |
|----------|------|

## 【施策】

### (1) 令和4年度主要施策

(百万円)

| 項 目                     | 予算額   |
|-------------------------|-------|
| こども総合支援センター整備事業         | 199   |
| 中学校給食管理運営業務 中学校給食施設整備事業 | 93    |
| 消防庁舎機能更新事業              | 46    |
| 観光魅力創造事業                | 2     |
| 文化会館改修事業 芸術文化振興事業       | 1,620 |

### (2) 今後の課題

(百万円)

| 項 目            | 事業費 |
|----------------|-----|
| 新型コロナウイルス感染症対策 | —   |
| 子ども・子育て        | —   |
| 安全・安心          | —   |
| 魅力・活力          | —   |

【祭・行事】【毎月11・27日】：お逮夜市、【8月または9月】：恩智神社の夏まつり、勝軍寺の万灯会、常光寺の地藏盆踊り、八尾河内音頭まつり

【名産・特産品】葉ごぼう、えだまめ、花き、花木、電気機械器具、金属製品、一般機械器具、ブラシ、河内木綿

【財政】(1) 決算収支(普通会計)

(百万円、%)

|      | 歳入      | 歳出      | 実質収支  | 単年度収支 | 実質収支比率 | 標準財政規模 | 経常収支比率 | 財政力指数 |
|------|---------|---------|-------|-------|--------|--------|--------|-------|
| R3年度 | 122,734 | 121,856 | 550   | 133   | 0.9    | 60,942 | 96.6   | 0.724 |
| R2年度 | 134,998 | 134,197 | 417   | △ 968 | 0.7    | 58,506 | 100.6  | 0.740 |
| R1年度 | 101,998 | 100,525 | 1,385 | 638   | 2.4    | 57,032 | 100.4  | 0.748 |

(2) 主な歳入・歳出

(百万円、%)

(3) 公営企業等決算(R3年度)(百万円)

| 区分      | R3年度    | 構成比   | R2年度    | 構成比   | R1年度    | 構成比   |
|---------|---------|-------|---------|-------|---------|-------|
| 歳入計     | 122,734 | 100.0 | 134,998 | 100.0 | 101,998 | 100.0 |
| 地方税     | 38,652  | 31.5  | 39,296  | 29.1  | 39,580  | 38.8  |
| 地方交付税   | 14,697  | 12.0  | 12,040  | 8.9   | 12,176  | 11.9  |
| 普通交付税   | 14,115  | 11.5  | 11,488  | 8.5   | 11,610  | 11.4  |
| 国・府支出金  | 46,390  | 37.8  | 64,093  | 47.5  | 30,888  | 30.3  |
| 地方債     | 8,180   | 6.7   | 6,653   | 4.9   | 7,909   | 7.8   |
| 歳出計     | 121,856 | 100.0 | 134,197 | 100.0 | 100,525 | 100.0 |
| 義務的経費計  | 75,084  | 61.6  | 66,060  | 49.2  | 63,595  | 63.3  |
| 人件費     | 17,860  | 14.7  | 18,096  | 13.5  | 17,338  | 17.2  |
| 扶助費     | 48,083  | 39.5  | 39,265  | 29.3  | 37,456  | 37.3  |
| 公債費     | 9,142   | 7.5   | 8,699   | 6.5   | 8,801   | 8.8   |
| 投資的経費計  | 7,950   | 6.5   | 5,247   | 3.9   | 5,803   | 5.8   |
| 普通建設事業費 | 7,950   | 6.5   | 5,098   | 3.8   | 5,733   | 5.7   |
| 単独事業費   | 5,311   | 4.4   | 3,335   | 2.5   | 3,380   | 3.4   |

|     |             |       |
|-----|-------------|-------|
| 上水道 | 経常損益        | 372   |
|     | 利益剰余金       | 908   |
| 病院  | 経常損益        | 907   |
|     | 利益剰余金       | 1,834 |
| 下水道 | 経常損益        | 488   |
|     | 利益剰余金       | 1,467 |
|     | 土地開発公社      | 面積    |
|     | 保有土地(R3年度末) | 金額    |

(4) 積立金及び地方債の残高状況

(R3年度)(百万円)

|          |           |        |
|----------|-----------|--------|
| 年度末現在高   | 財政調整基金    | 7,402  |
|          | 減債基金      | 0      |
|          | その他特定目的基金 | 3,821  |
|          | 積立金計      | 11,223 |
|          | 住民一人あたり額  | 42.6千円 |
|          | 都市平均      | 88.2千円 |
|          | 地方債       | 95,029 |
| 住民一人あたり額 | 360.4千円   |        |
| 都市平均     | 291.2千円   |        |

(5) 健全化判断比率等

(%)

|      | 実質赤字比率 | 連結実質赤字比率 | 実質公債費比率 | 将来負担比率 |
|------|--------|----------|---------|--------|
| R3年度 | —      | —        | 3.7     | —      |
| R2年度 | —      | —        | 4.1     | 3.3    |
| R1年度 | —      | —        | 5.1     | 10.0   |

(6) 連結実質収支等の状況(主な会計)(R3年度)(百万円)

(7) 将来負担額の状況(R3年度)

(百万円)

| 区分                   | 実質収支・資金不足(剰余)額 | 資金不足比率 |
|----------------------|----------------|--------|
| 一般会計等                | 550            |        |
| 公営企業会計等              | 3,705          | —      |
| 上水道事業会計              | 3,705          | —      |
| 病院事業会計(うち解消可能資金不足額)  | 6,446          | —      |
| (0)                  | (0)            | —      |
| 下水道事業会計(うち解消可能資金不足額) | 2,011          | —      |
| (0)                  | (0)            | —      |
| 国民健康保険事業会計           | 395            |        |
| その他                  | 180            |        |
| 標準財政規模               | 60,942         |        |
| 連結実質収支額              | 13,287         |        |

|       | 項目                | 金額      |
|-------|-------------------|---------|
| 将来負担額 | 連結実質赤字額           | 0       |
|       | 地方債現在高(一般会計等)     | 95,057  |
|       | 公営企業債等繰入見込額       | 55,343  |
|       | 退職手当負担見込額         | 12,040  |
|       | 土地開発公社等の負債額等負担見込額 | 0       |
|       | その他               | 794     |
|       | 小計                | 163,234 |
| 財源等   | 充当可能基金            | 11,286  |
|       | 充当可能特定歳入          | 44,185  |
|       | 基準財政需要額算入見込額      | 112,231 |
| 小計    | 167,702           |         |

(8) 税収の状況

(百万円、%)


| 区分    | R3年度          |              |      | R2年度          |      |  | R1年度          |      |  |
|-------|---------------|--------------|------|---------------|------|--|---------------|------|--|
|       | 収入済額(構成比)     | 徴収率          |      | 収入済額(構成比)     | 徴収率  |  | 収入済額(構成比)     | 徴収率  |  |
| 税収計   | 38,652(100.0) | 98.1         |      | 39,296(100.0) | 97.6 |  | 39,580(100.0) | 97.9 |  |
| 市町村民税 | 個人            | 14,154(36.6) | 98.1 | 14,624(37.2)  | 97.9 |  | 14,248(36.0)  | 97.8 |  |
|       | 法人            | 2,683(6.9)   | 98.8 | 2,635(6.7)    | 97.4 |  | 3,370(8.5)    | 97.8 |  |
|       | 計             | 16,837(43.6) | 98.2 | 17,259(43.9)  | 97.8 |  | 17,618(44.5)  | 97.8 |  |
| 固定資産税 | 土地            | 7,173(18.6)  | 97.9 | 7,127(18.1)   | 97.3 |  | 7,157(18.1)   | 97.8 |  |
|       | 家屋            | 6,802(17.6)  | 97.9 | 7,030(17.9)   | 97.3 |  | 6,903(17.4)   | 97.8 |  |
|       | 償却資産          | 2,014(5.2)   | 97.6 | 2,121(5.4)    | 97.2 |  | 2,144(5.4)    | 97.7 |  |
|       | 計             | 15,989(41.4) | 97.9 | 16,278(41.4)  | 97.3 |  | 16,204(40.9)  | 97.8 |  |



# いずみさのし 泉佐野市

【全国地方公共団体コード】 27213②  
【キャッチフレーズ】 世界に羽ばたく国際都市 泉佐野  
一ひとを支え ひとを創り 賑わいを創る—  
【インターネットホームページ】 <https://www.city.izumisano.lg.jp/>

世界に羽ばたく国際都市 泉佐野  
一ひとを支え ひとを創り 賑わいを創る—  
<https://www.city.izumisano.lg.jp/>

|  |     |                              |            |                |    |                             |    |       |          |         |
|--|-----|------------------------------|------------|----------------|----|-----------------------------|----|-------|----------|---------|
|  | 所在地 | 〒598-8550<br>泉佐野市市場東1丁目1番1号  | 花          | ささゆり           | 木  | いちよう                        | 鳥  | ルリビタキ |          |         |
|  | 電話  | 072-463-1212                 | 姉妹・友好等都市提携 |                |    |                             |    |       |          |         |
|  | 市長  | ちよまつ ひろやま<br>千代松 大耕<br>(49歳) | 副市長        | 八島 弘之<br>真瀬三智広 |    |                             |    |       |          |         |
| 第3期<br>任期R5.4.25   | 議長  | 新田 輝彦                        | 副議長        | 西野 辰也          |    |                             |    |       |          |         |
| 会派<br>構成   | 公明  | 維新                           | 自民         | 新緑             | 共産 | 豊後                          | 市民 | 合計    | 条例<br>定数 | 任期      |
|  | 4   | 4                            | 3          | 2              | 2  | 1                           | 1  | 1     | 18       | R8.5.23 |
|  |     |                              | 沿革         |                |    |                             |    |       |          |         |
|  |     |                              | 昭23.       | 4.             | 1  | 市制施行                        |    |       |          |         |
|  |     |                              | 昭29.       | 4.             | 1  | 編入 日根野村 長滝村上之郷村<br>南中通村 大土村 |    |       |          |         |
|  |     |                              | 昭55.       | 5.             | 1  | 境界変更 熊取町大字七山<br>大久保紺屋の一部    |    |       |          |         |

(R4. 11. 1現在)

## 【概要】

### (1) 人口

| 区分            | 人口<br>(人) | 15歳未満<br>人口割合<br>(%) | 15~64歳<br>人口割合<br>(%) | 65歳以上<br>人口割合<br>(%) | 世帯数<br>(世帯) |
|---------------|-----------|----------------------|-----------------------|----------------------|-------------|
| H22.10. 1(国調) | 100,801   | 14.7                 | 63.7                  | 21.6                 | 39,084      |
| H27.10. 1(国調) | 100,966   | 12.9                 | 62.1                  | 24.9                 | 41,566      |
| R 2.10. 1(国調) | 100,131   | 11.7                 | 61.7                  | 26.6                 | 43,864      |
| R 4. 9. 1(推計) | 98,815    | —                    | —                     | —                    | 44,341      |

### (2) 人口動態

| 区分            | 人口密度<br>(人/km <sup>2</sup> ) | 人口伸率<br>(%) | 高齢化率<br>(%) | 昼夜間<br>人口比率<br>(%) |
|---------------|------------------------------|-------------|-------------|--------------------|
| H22.10. 1(国調) | 1,832                        | 1.9         | 21.6        | 104.7              |
| H27.10. 1(国調) | 1,787                        | 0.2         | 24.9        | 106.1              |
| R 2.10. 1(国調) | 1,772                        | △0.8        | 26.6        | 106.0              |

### (3) 面積

|                     |                       |
|---------------------|-----------------------|
| 行政区域面積 (R4.3.31現在)  | 56.51 km <sup>2</sup> |
| 市街化区域面積 (R4.3.31現在) | 2,079 ha              |

### (4) 有権者数(R4.9現在)

|          |          |          |
|----------|----------|----------|
| 男        | 女        | 計        |
| 39,396 人 | 43,579 人 | 82,975 人 |

## 【産業】

### (1) 産業構造(R2国調)

| 区分        | 就業人口(人) | 構成比(%) |
|-----------|---------|--------|
| 第1次産業     | 845     | 1.8    |
| 第2次産業     | 9,839   | 21.2   |
| 第3次産業     | 33,943  | 73.1   |
| 計(分類不能含む) | 46,455  | 100.0  |

### (2) 農業・工業・商業

|           |         |          |          |
|-----------|---------|----------|----------|
| 農業        | 総農家数    | 経営耕地面積   |          |
| (R2年・確報)  | 843 戸   | 37,749 a |          |
| 工業        | 事業所数    | 従業者数     | 製造品出荷額   |
| (R2年・確報)  | 179 所   | 6,618 人  | 2,672 億円 |
| 商業        | 事業所数    | 従業者数     | 年間商品販売額  |
| (H28年・確報) | 1,039 所 | 9,107 人  | 3,194 億円 |

## 【行政職員】

### (1) 職員数(R4.4.1現在)

|                         |                       |
|-------------------------|-----------------------|
| 全 部 門                   | 586 人 ( 5.9 人/人口千人)   |
| 普通会計 計                  | 519 人 ( 5.3 人/人口千人)   |
| 一般行政                    | 457 人 ( 4.6 人/人口千人)   |
| 特別行政                    | 62 人 ( 0.6 人/人口千人)    |
| その他の会計 計                | 67 人 ( 0.7 人/人口千人)    |
| 普通会計 類似団体<br>(R3.4.1現在) | 634 人 ( 63.64 人/人口万人) |

### (2) ラスパイレス指数

|          |      |
|----------|------|
| R3. 4. 1 | 95.2 |
|----------|------|

## 【施策】

### (1) 令和4年度主要施策

(百万円)

| 項 目                | 予算額 |
|--------------------|-----|
| 小・中学校図書室の整備        | 138 |
| 学校プール整備事業          | 508 |
| 学校給食無償化の継続 (コロナ対策) | 248 |
| 泉佐野土丸線整備事業         | 640 |
| 企業誘致事業 (産業集積用地化検討) | 57  |

### (2) 今後の課題

(百万円)

| 項 目            | 事業費 |
|----------------|-----|
| 子育て環境の充実       | —   |
| 防災対策の推進        | —   |
| 外国人受入環境整備の推進   | —   |
| コロナ禍での社会変容への対応 | —   |
| 行財政改革の推進       | —   |

【祭・行事】 [4月]:大井園桜まつり、犬鳴山温泉まつり、[5月]:まくら祭、[7月]:夏まつり、犬鳴山納涼カーニバル、ゆ祭り、

郷土芸能の集い、[8月]: ENJOY!りんくう、[9月]: ザ・まつり in Izumisano、

[10月]: 秋まつり、泉州YOSAKOI象えじやないか祭り、[12月]:泉佐野駅前LEDイルミネーション

【産・特産品】 タオル製品、水なす、玉ねぎ、キャベツ、ふき、泉ダコ、しゃこ、がつつよ、ワタリガニ



【財政】 (1) 決算収支 (普通会計)

(百万円、%)

|      | 歳入     | 歳出     | 実質収支 | 単年度収支 | 実質収支比率 | 標準財政規模 | 経常収支比率 | 財政力指数 |
|------|--------|--------|------|-------|--------|--------|--------|-------|
| R3年度 | 70,521 | 70,068 | 385  | 249   | 1.6    | 24,513 | 99.5   | 0.931 |
| R2年度 | 68,579 | 68,064 | 136  | 3     | 0.6    | 23,557 | 109.4  | 0.949 |
| R1年度 | 94,268 | 93,985 | 133  | 73    | 0.6    | 23,272 | 103.1  | 0.949 |

(2) 主な歳入・歳出

(百万円、%)

| 区分      | R3年度   | 構成比   | R2年度   | 構成比   | R1年度   | 構成比   |
|---------|--------|-------|--------|-------|--------|-------|
| 歳入計     | 70,521 | 100.0 | 68,579 | 100.0 | 94,268 | 100.0 |
| 地方税     | 19,950 | 28.3  | 19,644 | 28.6  | 21,660 | 23.0  |
| 地方交付税   | 2,445  | 3.5   | 1,205  | 1.8   | 981    | 1.0   |
| 普通交付税   | 1,986  | 2.8   | 776    | 1.1   | 928    | 1.0   |
| 国・府支出金  | 15,595 | 22.1  | 23,057 | 33.6  | 10,593 | 11.2  |
| 地方債     | 3,887  | 5.5   | 5,082  | 7.4   | 3,608  | 3.8   |
| 歳出計     | 70,068 | 100.0 | 68,064 | 100.0 | 93,985 | 100.0 |
| 義務的経費計  | 25,761 | 36.8  | 24,033 | 35.3  | 22,141 | 23.6  |
| 人件費     | 6,073  | 8.7   | 5,830  | 8.6   | 5,379  | 5.7   |
| 扶助費     | 14,677 | 20.9  | 12,057 | 17.7  | 11,310 | 12.0  |
| 公債費     | 5,011  | 7.2   | 6,146  | 9.0   | 5,452  | 5.8   |
| 投資的経費計  | 3,970  | 5.7   | 5,231  | 7.7   | 5,808  | 6.2   |
| 普通建設事業費 | 3,970  | 5.7   | 5,230  | 7.7   | 5,767  | 6.1   |
| 単独事業費   | 2,870  | 4.1   | 3,214  | 4.7   | 4,906  | 5.2   |

(3) 公営企業等決算(R3年度) (百万円)

|             |       |       |
|-------------|-------|-------|
| 上水道         | 経常損益  | 143   |
|             | 利益剰余金 | 145   |
| 病院          | 経常損益  | —     |
|             | 利益剰余金 | —     |
| 下水道         | 経常損益  | 404   |
|             | 利益剰余金 | 992   |
| 土地開発公社      | 面積    | 0.4ha |
| 保有土地(R3年度末) | 金額    | 1,594 |

(4) 積立金及び地方債の残高状況

|           | (R3年度)  | (百万円) |
|-----------|---------|-------|
| 財政調整基金    | 1,696   |       |
| 減債基金      | 936     |       |
| その他特定目的基金 | 14,298  |       |
| 積立金計      | 16,929  |       |
| 住民一人あたり額  | 171.3千円 |       |
| 都市平均      | 88.2千円  |       |
| 地方債       | 61,867  |       |
| 住民一人あたり額  | 625.9千円 |       |
| 都市平均      | 291.2千円 |       |

(5) 健全化判断比率等

(%)

|      | 実質赤字比率 | 連結実質赤字比率 | 実質公債費比率 | 将来負担比率 |
|------|--------|----------|---------|--------|
| R3年度 | —      | —        | 9.9     | 42.8   |
| R2年度 | —      | —        | 12.0    | 83.0   |
| R1年度 | —      | —        | 13.5    | 79.3   |

(6) 連結実質収支等の状況(主な会計)(R3年度) (百万円)

| 区分                       | 実質収支・<br>資金不足<br>(剰余)額 | 資金<br>不足<br>比率 |
|--------------------------|------------------------|----------------|
| 一般会計等                    | 385                    |                |
| 公営企業会計等                  | 503                    | —              |
| 上水道事業会計                  |                        |                |
| 病院事業会計<br>(うち解消可能資金不足額)  |                        |                |
| 下水道事業会計<br>(うち解消可能資金不足額) | 750<br>(0)             | —              |
| 国民健康保険事業会計               | 686                    |                |
| その他の                     | 275                    |                |
| 標準財政規模                   | 24,513                 |                |
| 連結実質収支額                  | 2,599                  |                |

(7) 将来負担額の状況(R3年度) (百万円)

|       | 項目                | 金額           |        |
|-------|-------------------|--------------|--------|
| 将来負担額 | 連結実質赤字額           | 0            |        |
|       | 地方債現在高(一般会計等)     | 67,182       |        |
|       | 公営企業債等繰入見込額       | 12,788       |        |
|       | 退職手当負担見込額         | 5,074        |        |
|       | 土地開発公社等の負債額等負担見込額 | 1,209        |        |
|       | その他               | 622          |        |
|       | 小計                | 86,875       |        |
|       | 財源充当可能            | 充当可能基金       | 18,425 |
|       |                   | 充当可能特定歳入     | 20,529 |
|       |                   | 基準財政需要額算入見込額 | 38,858 |
| 小計    | 77,812            |              |        |

(8) 税収の状況

(百万円、%)

| 区分    | R3年度           |              |      | R2年度           |      |              | R1年度           |      |  |
|-------|----------------|--------------|------|----------------|------|--------------|----------------|------|--|
|       | 収入済額(構成比)      | 徴収率          |      | 収入済額(構成比)      | 徴収率  |              | 収入済額(構成比)      | 徴収率  |  |
| 税収計   | 19,950 (100.0) | 99.1         |      | 19,644 (100.0) | 95.8 |              | 21,660 (100.0) | 99.1 |  |
| 市町村民税 | 個人             | 4,945 (24.8) | 98.3 | 5,116 (26.0)   | 98.1 | 4,966 (22.9) | 98.0           |      |  |
|       | 法人             | 1,659 (8.3)  | 99.9 | 1,436 (7.3)    | 79.0 | 2,625 (12.1) | 99.9           |      |  |
|       | 計              | 6,604 (33.1) | 98.7 | 6,552 (33.4)   | 93.1 | 7,591 (35.0) | 98.6           |      |  |
| 固定資産税 | 土地             | 3,608 (18.1) | 99.2 | 3,561 (18.1)   | 98.5 | 3,591 (16.6) | 99.1           |      |  |
|       | 家屋             | 3,709 (18.6) | 99.2 | 3,818 (19.4)   | 98.5 | 3,792 (17.5) | 99.0           |      |  |
|       | 償却資産           | 2,391 (12.0) | 99.9 | 1,979 (10.1)   | 89.4 | 2,197 (10.1) | 99.9           |      |  |
|       | 計              | 9,708 (48.7) | 99.4 | 9,358 (47.6)   | 96.4 | 9,580 (44.2) | 99.2           |      |  |



とんだばやしし 全国地方公共団体コード 27214①

**富田林市**

【キャッチフレーズ】市民とともにつくる。市民が幸せになる。市民本位の市政！  
【インターネットホームページ】 <https://www.city.tondabayashi.lg.jp/>

|                  |                        |                          |                                     |          |         |  |   |   |
|------------------|------------------------|--------------------------|-------------------------------------|----------|---------|--|---|---|
|                  | 所在地                    | 〒584-8511<br>富田林市常盤町1番1号 | 花                                   | つつじ      | 木       | くすのき   | 鳥 | — |
|                  | 電話                     | 0721-25-1000             | 姉妹・友好等都市提携<br>ベスレヘム(米)、彭州(中)、長野県諏訪市 |          |         |  |   |   |
| 市長               | よしむら よしみ<br>吉村善美 (58歳) |                          | 副市長<br>置田 保己<br>松田 貴仁               |          |         |  |   |   |
| 第1期<br>任期R5.4.30 | 議長 京谷 精久 副議長 田平まゆみ     |                          | 沿 革                                 |          |         |  |   |   |
| 会派<br>構成         | 公 未 自 共                | 無                        | 合計                                  | 条例<br>定数 | 任期      | 昭25. 4. 1 市制施行<br>昭32. 1. 15 編入 東条村<br>昭42. 7. 1 境界変更 狭山町半田・池尻の一部<br>平18. 6. 1 境界変更 大阪狭山市東柴栗木の一部 |   |   |
|                  | 明 来 民 産                | 無                        | 18                                  | 18       | R5.4.30 |  |   |   |

(R4. 11. 1現在)

【概要】

(1) 人口

| 区 分           | 人 口<br>(人) | 15歳未満<br>人口割合<br>(%) | 15～64歳<br>人口割合<br>(%) | 65歳以上<br>人口割合<br>(%) | 世帯数<br>(世帯) |
|---------------|------------|----------------------|-----------------------|----------------------|-------------|
| H22.10. 1(国調) | 119,576    | 13.5                 | 64.4                  | 22.0                 | 45,600      |
| H27.10. 1(国調) | 113,984    | 12.1                 | 60.8                  | 27.1                 | 45,613      |
| R 2.10. 1(国調) | 108,699    | 11.3                 | 58.3                  | 30.5                 | 45,699      |
| R 4. 9. 1(推計) | 107,042    | —                    | —                     | —                    | 46,241      |

(2) 人口動態

| 区 分           | 人口密度<br>(人/km <sup>2</sup> ) | 人口伸率<br>(%) | 高齢化率<br>(%) | 昼夜間<br>人口比率<br>(%) |
|---------------|------------------------------|-------------|-------------|--------------------|
| H22.10. 1(国調) | 3,015                        | △3.5        | 22.0        | 87.6               |
| H27.10. 1(国調) | 2,870                        | △4.7        | 27.1        | 87.6               |
| R 2.10. 1(国調) | 2,737                        | △4.6        | 30.5        | 89.2               |

(3) 面積

|                     |                       |
|---------------------|-----------------------|
| 行政区域面積 (R4.3.31現在)  | 39.72 km <sup>2</sup> |
| 市街化区域面積 (R4.3.31現在) | 1,588 ha              |

(4) 有権者数(R4.9現在)

|          |          |          |
|----------|----------|----------|
| 男        | 女        | 計        |
| 42,767 人 | 49,472 人 | 92,239 人 |

【産業】

(1) 産業構造(R2国調)

| 区 分       | 就業人口(人) | 構成比(%) |
|-----------|---------|--------|
| 第1次産業     | 674     | 1.4    |
| 第2次産業     | 10,603  | 22.7   |
| 第3次産業     | 33,680  | 72.0   |
| 計(分類不能含む) | 46,747  | 100.0  |

(2) 農業・工業・商業

|           |         |          |          |
|-----------|---------|----------|----------|
| 農 業       | 総農家数    | 経営耕地面積   |          |
| (R 2年・確報) | 1,094 戸 | 36,099 a |          |
| 工 業       | 事業所数    | 従業者数     | 製造品出荷額   |
| (R 2年・確報) | 244 所   | 6,847 人  | 1,547 億円 |
| 商 業       | 事業所数    | 従業者数     | 年間商品販売額  |
| (H28年・確報) | 562 所   | 4,270 人  | 978 億円   |

【行政職員】

(1) 職員数(R4.4.1現在)

|                         |                       |
|-------------------------|-----------------------|
| 全 部 門                   | 930 人 ( 8.5 人/人口千人)   |
| 普通会計 計                  | 841 人 ( 7.7 人/人口千人)   |
| 一般行政                    | 549 人 ( 5.0 人/人口千人)   |
| 特別行政                    | 292 人 ( 2.7 人/人口千人)   |
| その他の会計 計                | 89 人 ( 0.8 人/人口千人)    |
| 普通会計 類似団体<br>(R3.4.1現在) | 668 人 ( 60.69 人/人口万人) |

(2) ラスパイレス指数

|          |       |
|----------|-------|
| R3. 4. 1 | 100.4 |
|----------|-------|

【施策】

(1) 令和4年度主要施策

(百万円)

| 項 目                     | 予算額 |
|-------------------------|-----|
| 若者施策推進事業                | 7   |
| (仮称) 多文化共生・人権プラザの建設     | 150 |
| 金剛中央公園・多機能複合施設等整備基本計画策定 | 18  |
| 公立保育園のICT化              | 28  |
| マイナンバーカード交付の臨時窓口設置      | 133 |

(2) 今後の課題

(百万円)

| 項 目                    | 事業費 |
|------------------------|-----|
| 「子育てするなら富田林」を一層推進      | —   |
| 共生福祉社会の実現              | —   |
| 持続可能な行財政運営             | —   |
| 人とまちがにぎわう元気なふるさと富田林の実現 | —   |
| 安心・安全なまちづくり            | —   |

【祭・行事】 [1月]：新春・初鍋めぐり、[3月]：じないまち雛めぐり、[4月]：滝谷公園桜祭、[5月]：瀬谷不動明王寺の柴燈大護摩供、  
[8月]：教祖祭PL花火芸術、富田林寺内町燈籠、[9～11月]：市民文化祭、[10月]：だんじり祭、後の雛まつり、  
[11月]：富田林市農業祭、商工祭、[11～1月]：金剛きらめきイルミネーション

【産・特産品】 竹すだれ、なす、きゅうり、えび芋、トマト、いちご、温州みかん

【財政】(1) 決算収支(普通会計)

(百万円、%)

|      | 歳入     | 歳出     | 実質収支 | 単年度収支 | 実質収支比率 | 標準財政規模 | 経常収支比率 | 財政力指数 |
|------|--------|--------|------|-------|--------|--------|--------|-------|
| R3年度 | 48,566 | 47,591 | 856  | 153   | 3.5    | 24,656 | 86.6   | 0.631 |
| R2年度 | 55,761 | 54,982 | 703  | △5    | 3.0    | 23,452 | 93.0   | 0.648 |
| R1年度 | 44,563 | 43,803 | 708  | △64   | 3.1    | 22,715 | 95.9   | 0.649 |

(2) 主な歳入・歳出

(百万円、%)

| 区分      | R3年度   | 構成比   | R2年度   | 構成比   | R1年度   | 構成比   |
|---------|--------|-------|--------|-------|--------|-------|
| 歳入計     | 48,566 | 100.0 | 55,761 | 100.0 | 44,563 | 100.0 |
| 地方税     | 13,480 | 27.8  | 13,683 | 24.5  | 13,729 | 30.8  |
| 地方交付税   | 8,113  | 16.7  | 6,727  | 12.1  | 6,635  | 14.9  |
| 普通交付税   | 7,953  | 16.4  | 6,574  | 11.8  | 6,422  | 14.4  |
| 国・府支出金  | 16,543 | 34.1  | 24,112 | 43.2  | 11,394 | 25.6  |
| 地方債     | 2,062  | 4.2   | 2,774  | 5.0   | 4,387  | 9.8   |
| 歳出計     | 47,591 | 100.0 | 54,982 | 100.0 | 43,803 | 100.0 |
| 義務的経費計  | 26,965 | 56.7  | 23,592 | 42.9  | 22,596 | 51.6  |
| 人件費     | 8,207  | 17.2  | 7,949  | 14.5  | 7,680  | 17.5  |
| 扶助費     | 15,554 | 32.7  | 12,497 | 22.7  | 12,170 | 27.8  |
| 公債費     | 3,204  | 6.7   | 3,146  | 5.7   | 2,746  | 6.3   |
| 投資的経費計  | 2,591  | 5.4   | 4,162  | 7.6   | 5,938  | 13.6  |
| 普通建設事業費 | 2,586  | 5.4   | 4,149  | 7.5   | 5,913  | 13.5  |
| 単独事業費   | 2,001  | 4.2   | 3,163  | 5.8   | 3,653  | 8.3   |

(3) 公営企業等決算(R3年度)(百万円)

|             |       |     |
|-------------|-------|-----|
| 上水道         | 経常損益  | 169 |
|             | 利益剰余金 | 379 |
| 病院          | 経常損益  | —   |
|             | 利益剰余金 | —   |
| 下水道         | 経常損益  | 189 |
|             | 利益剰余金 | 517 |
| 土地開発公社      | 面積    | —   |
| 保有土地(R3年度末) | 金額    | —   |

(4) 積立金及び地方債の残高状況

| (R3年度) |           | (百万円)   |
|--------|-----------|---------|
| 年度末現在高 | 財政調整基金    | 4,159   |
|        | 減債基金      | 0       |
|        | その他特定目的基金 | 7,017   |
|        | 積立金計      | 11,176  |
|        | 住民一人あたり額  | 102.5千円 |
|        | 都市平均      | 88.2千円  |
|        | 地方債       | 30,356  |
|        | 住民一人あたり額  | 278.5千円 |
|        | 都市平均      | 291.2千円 |

(5) 健全化判断比率等

(%)

|      | 実質赤字比率 | 連結実質赤字比率 | 実質公債費比率 | 将来負担比率 |
|------|--------|----------|---------|--------|
| R3年度 | —      | —        | △1.1    | —      |
| R2年度 | —      | —        | △1.3    | —      |
| R1年度 | —      | —        | △1.2    | —      |

(6) 連結実質収支等の状況(主な会計)(R3年度)(百万円)

| 区分                   | 実質収支・資金不足(剰余)額 | 資金不足比率 |
|----------------------|----------------|--------|
| 一般会計等                | 856            | —      |
| 公営企業会計等              | 1,669          | —      |
| 上水道事業会計              | —              | —      |
| 病院事業会計(うち解消可能資金不足額)  | —              | —      |
| 下水道事業会計(うち解消可能資金不足額) | 334            | —      |
| 国民健康保険事業会計           | (0)            | —      |
| その他の                 | 363            | —      |
| 標準財政規模               | 335            | —      |
| 連結実質収支額              | 24,656         | —      |
|                      | 3,557          | —      |

(7) 将来負担額の状況(R3年度)

(百万円)

|       | 項目                | 金額     |
|-------|-------------------|--------|
| 将来負担額 | 連結実質赤字額           | 0      |
|       | 地方債現在高(一般会計等)     | 30,356 |
|       | 公営企業債等繰入見込額       | 7,171  |
|       | 退職手当負担見込額         | 5,903  |
|       | 土地開発公社等の負債額等負担見込額 | 0      |
|       | その他               | 874    |
|       | 小計                | 44,304 |
|       | 充当可能基金            | 11,804 |
|       | 充当可能特定歳入          | 8,598  |
|       | 基準財政需要額算入見込額      | 29,315 |
| 小計    | 49,717            |        |

(8) 税収の状況

(百万円、%)

| 区分    | R3年度          |             |      | R2年度          |      |  | R1年度          |      |  |
|-------|---------------|-------------|------|---------------|------|--|---------------|------|--|
|       | 収入済額(構成比)     | 徴収率         |      | 収入済額(構成比)     | 徴収率  |  | 収入済額(構成比)     | 徴収率  |  |
| 税収計   | 13,480(100.0) | 98.9        |      | 13,683(100.0) | 98.4 |  | 13,729(100.0) | 98.4 |  |
| 市町村民税 | 個人            | 6,104(45.3) | 98.9 | 6,229(45.5)   | 98.6 |  | 6,197(45.1)   | 98.4 |  |
|       | 法人            | 519(3.8)    | 99.6 | 503(3.7)      | 98.8 |  | 642(4.7)      | 99.5 |  |
|       | 計             | 6,623(49.1) | 99.0 | 6,732(49.2)   | 98.6 |  | 6,839(49.8)   | 98.5 |  |
| 固定資産税 | 土地            | 1,995(14.8) | 98.8 | 2,001(14.6)   | 98.1 |  | 2,007(14.6)   | 98.1 |  |
|       | 家屋            | 2,341(17.4) | 98.7 | 2,420(17.7)   | 98.1 |  | 2,389(17.4)   | 98.1 |  |
|       | 償却資産          | 611(4.5)    | 98.8 | 647(4.7)      | 98.3 |  | 633(4.6)      | 98.3 |  |
|       | 計             | 4,947(36.7) | 98.8 | 5,068(37.0)   | 98.1 |  | 5,029(36.6)   | 98.1 |  |

【名所・旧跡】 富田林寺内町、オカノシ池瓦窯跡、旧杉山家住宅、興正寺別院、農業公園(サバトファーム)、龍泉寺(浄土式庭園)、楠此庵観音寺(モミジ)、美久留御魂神社、目白不動願昭寺、新堂庵寺跡

用語の解説は98ページをご覧ください。



|                  |                            |                         |   |         |            |             |   |   |
|------------------|----------------------------|-------------------------|---|---------|------------|-------------|---|---|
|                  | 所在地                        | 〒572-8555<br>寝屋川市本町1番1号 | 花   | ばら      | 木          | 桜           | 鳥 | — |
|                  | 電話                         | 072-824-1181            | 姉妹・友好等都市提携<br>ニューポートニューズ市(米)、オークビル市(加)、<br>上海市黄浦区(中)、和歌山県すさみ町 |         |            |             |   |   |
| 市長               | ひろせ けいすけ<br>広瀬 慶輔<br>(52歳) |                         | 副市長<br>市川 克美  |         |            |             |   |   |
| 第1期<br>任期R5.5.28 | 議長 北川 光昭                   |                         | 副議長 金子 英生   |         | 沿革         |             |   |   |
| 会派<br>構成         | 未公維共無                      | 合計                      | 条例<br>定数  | 任期      | 昭26. 5. 3  | 市制施行        |   |   |
|                  | 来明新産                       |                         |   |         | 昭36. 6. 28 | 編入 水本村      |   |   |
|                  | 9 6 4 2 3                  |                         | 24  | R5.4.30 | 昭41. 11. 1 | 境界変更 一部大東市へ |   |   |
|                  |                            |                         |   |         | 平13. 4. 1  | 特例市         |   |   |
|                  |                            |                         |   |         | 平27. 4. 1  | 施行時特例市      |   |   |
|                  |                            |                         |   |         | 平31. 4. 1  | 中核市         |   |   |

(R4. 11. 1現在)

【概要】

(1) 人口

| 区分            | 人口(人)   | 15歳未満<br>人口割合<br>(%) | 15~64歳<br>人口割合<br>(%) | 65歳以上<br>人口割合<br>(%) | 世帯数<br>(世帯) |
|---------------|---------|----------------------|-----------------------|----------------------|-------------|
| H22.10. 1(国調) | 238,204 | 12.8                 | 63.8                  | 23.4                 | 99,178      |
| H27.10. 1(国調) | 237,518 | 10.9                 | 60.3                  | 28.7                 | 101,549     |
| R 2.10. 1(国調) | 229,733 | 11.6                 | 57.9                  | 30.5                 | 101,538     |
| R 4. 9. 1(推計) | 227,020 | —                    | —                     | —                    | 102,808     |

(2) 人口動態

| 区分            | 人口密度<br>(人/km <sup>2</sup> ) | 人口伸率<br>(%) | 高齢化率<br>(%) | 昼夜間<br>人口比率<br>(%) |
|---------------|------------------------------|-------------|-------------|--------------------|
| H22.10. 1(国調) | 9,632                        | △1.5        | 23.4        | 87.3               |
| H27.10. 1(国調) | 9,616                        | △0.3        | 28.7        | 88.8               |
| R 2.10. 1(国調) | 9,301                        | △3.3        | 30.5        | 88.5               |

(3) 面積

|                     |                      |
|---------------------|----------------------|
| 行政区域面積 (R4.3.31現在)  | 24.7 km <sup>2</sup> |
| 市街化区域面積 (R4.3.31現在) | 2,162 ha             |

(4) 有権者数(R4.9現在)

|   |          |   |           |   |           |
|---|----------|---|-----------|---|-----------|
| 男 | 92,656 人 | 女 | 101,535 人 | 計 | 194,191 人 |
|---|----------|---|-----------|---|-----------|

【産業】

(1) 産業構造(R2国調)

| 区分        | 就業人口(人) | 構成比(%) |
|-----------|---------|--------|
| 第1次産業     | 339     | 0.4    |
| 第2次産業     | 22,039  | 23.1   |
| 第3次産業     | 68,804  | 72.0   |
| 計(分類不能含む) | 95,579  | 100.0  |

(2) 農業・工業・商業

| 農 業       | 総農家数    | 経営耕地面積   |          |
|-----------|---------|----------|----------|
| (R 2年・確報) | 378 戸   | 13,253 a |          |
| 工 業       | 事業所数    | 従業者数     | 製造品出荷額   |
| (R 2年・確報) | 217 所   | 7,508 人  | 1,800 億円 |
| 商 業       | 事業所数    | 従業者数     | 年間商品販売額  |
| (H28年・確報) | 1,301 所 | 12,353 人 | 3,875 億円 |

【行政職員】

(1) 職員数(R4.4.1現在)

|                         |                         |
|-------------------------|-------------------------|
| 全 部 門                   | 1,235 人 ( 5.4 人/人口千人)   |
| 普通会計 計                  | 1,122 人 ( 4.9 人/人口千人)   |
| 一般行政                    | 970 人 ( 4.2 人/人口千人)     |
| 特別行政                    | 152 人 ( 0.7 人/人口千人)     |
| その他の会計 計                | 113 人 ( 0.5 人/人口千人)     |
| 普通会計 類似団体<br>(R3.4.1現在) | 1,470 人 ( 63.79 人/人口万人) |

(2) ラスパイレス指数

|          |      |
|----------|------|
| R3. 4. 1 | 95.3 |
|----------|------|

【施策】

(1) 令和4年度主要施策

(百万円)

| 項 目              | 予算額   |
|------------------|-------|
| 市民サービスのターミナル化の推進 | 15    |
| 子どものいじめ防止対策      | 13    |
| 学校給食の充実に係る事業     | 1,912 |
| 就学前教育・保育の調査・研究事業 | 9     |
| バイバイおむつ事業        | 5     |

(2) 今後の課題

(百万円)

| 項 目                        | 事業費 |
|----------------------------|-----|
| 人口の年齢構成のリバランス              | —   |
| 市民サービスの「ターミナル化」の推進         | —   |
| 市独自の就学前教育・保育プログラムの構築       | —   |
| 自治体DX(デジタルトランスフォーメーション)の推進 | —   |
| 市民サービス・働き方改革の推進            | —   |

【祭・行事】 [2月]:寝屋川ハーフマラソン、[3月]:ねやがわパーク・春、[6月]:環境フェア、[8月]:寝屋川まつり、  
[10月]:エンジョイフェスタ in ねやがわ、[11月]:寝屋川文化芸術祭、ねやがわパーク・秋、農業まつり

【産・特産品】 農産物:甘藷(さつまいも)、洋菓子:「サクラのタルトケーキ」

和菓子:「鉢かづきちゃん物語」、「大葉の里」、「新寝屋川八景」、「桜もちいず」、「桜ふわわ」

**【財政】 (1) 決算収支 (普通会計)**

(百万円、%)

|      | 歳入      | 歳出      | 実質収支  | 単年度収支 | 実質収支比率 | 標準財政規模 | 経常収支比率 | 財政力指数 |
|------|---------|---------|-------|-------|--------|--------|--------|-------|
| R3年度 | 104,492 | 103,209 | 1,135 | △ 578 | 2.3    | 50,399 | 86.8   | 0.642 |
| R2年度 | 118,910 | 117,115 | 1,713 | △ 150 | 3.6    | 48,153 | 87.4   | 0.661 |
| R1年度 | 89,220  | 87,296  | 1,863 | 204   | 4.0    | 46,880 | 91.3   | 0.668 |

**(2) 主な歳入・歳出**

(百万円、%)

| 区分      | R3年度    | 構成比   | R2年度    | 構成比   | R1年度   | 構成比   |
|---------|---------|-------|---------|-------|--------|-------|
| 歳入計     | 104,492 | 100.0 | 118,910 | 100.0 | 89,220 | 100.0 |
| 地方税     | 28,659  | 27.4  | 28,739  | 24.2  | 28,886 | 32.4  |
| 地方交付税   | 15,792  | 15.1  | 13,593  | 11.4  | 13,427 | 15.0  |
| 普通交付税   | 15,229  | 14.6  | 13,101  | 11.0  | 12,908 | 14.5  |
| 国・府支出金  | 43,362  | 41.5  | 59,592  | 50.1  | 31,167 | 34.9  |
| 地方債     | 3,492   | 3.3   | 5,680   | 4.8   | 5,238  | 5.9   |
| 歳出計     | 103,209 | 100.0 | 117,115 | 100.0 | 87,296 | 100.0 |
| 義務的経費計  | 56,843  | 55.1  | 49,845  | 42.6  | 48,842 | 55.9  |
| 人件費     | 11,275  | 10.9  | 11,557  | 9.9   | 10,451 | 12.0  |
| 扶助費     | 39,387  | 38.2  | 32,642  | 27.9  | 32,389 | 37.1  |
| 公債費     | 6,181   | 6.0   | 5,646   | 4.8   | 6,002  | 6.9   |
| 投資的経費計  | 9,282   | 9.0   | 9,694   | 8.3   | 8,698  | 10.0  |
| 普通建設事業費 | 9,282   | 9.0   | 9,691   | 8.3   | 8,692  | 10.0  |
| 単独事業費   | 3,634   | 3.5   | 3,398   | 2.9   | 1,946  | 2.2   |

**(3) 公営企業等決算(R3年度) (百万円)**

|             |       |       |
|-------------|-------|-------|
| 上水道         | 経常損益  | 429   |
|             | 利益剰余金 | 5,760 |
| 病院          | 経常損益  | —     |
|             | 利益剰余金 | —     |
| 下水道         | 経常損益  | 439   |
|             | 利益剰余金 | 1,569 |
| 土地開発公社      | 面積    | —     |
| 保有土地(R3年度末) | 金額    | —     |

**(4) 積立金及び地方債の残高状況**

(R3年度) (百万円)

|        |           |         |
|--------|-----------|---------|
| 年度末現在高 | 財政調整基金    | 14,077  |
|        | 減債基金      | 1,874   |
|        | その他特定目的基金 | 12,102  |
|        | 積立金計      | 28,054  |
|        | 住民一人あたり額  | 122.4千円 |
|        | 都市平均      | 88.2千円  |
|        | 地方債       | 59,574  |
|        | 住民一人あたり額  | 259.9千円 |
|        | 都市平均      | 291.2千円 |

**(5) 健全化判断比率等**

(%)

|      | 実質赤字比率 | 連結実質赤字比率 | 実質公債費比率 | 将来負担比率 |
|------|--------|----------|---------|--------|
| R3年度 | —      | —        | △ 0.9   | —      |
| R2年度 | —      | —        | △ 0.3   | —      |
| R1年度 | —      | —        | 0.4     | —      |

**(6) 連結実質収支等の状況(主な会計)(R3年度) (百万円)**

| 区分                          | 実質収支・<br>資金不足<br>(剰余)額 | 資金<br>不足<br>比率 |
|-----------------------------|------------------------|----------------|
| 一般会計等                       | 1,135                  | —              |
| 公営企業会計等                     | 6,452                  | —              |
| 上水道事業会計                     | —                      | —              |
| 病院事業会計<br>(うち解消可能資金不足額)     | —                      | —              |
| 下水道事業会計<br>(うち解消可能資金不足額)    | 1,320                  | —              |
| 国民健康保険事業会計<br>(うち解消可能資金不足額) | (0)                    | —              |
| その他                         | 471                    | —              |
| その他                         | 344                    | —              |
| 標準財政規模                      | 50,399                 | —              |
| 連結実質収支額                     | 9,722                  | —              |

**(7) 将来負担額の状況(R3年度)**

(百万円)


|       | 項目                | 金額           |        |
|-------|-------------------|--------------|--------|
| 将来負担額 | 連結実質赤字額           | 0            |        |
|       | 地方債現在高(一般会計等)     | 59,574       |        |
|       | 公営企業債等繰入見込額       | 12,320       |        |
|       | 退職手当負担見込額         | 6,308        |        |
|       | 土地開発公社等の負債額等負担見込額 | 3            |        |
|       | その他               | 1,008        |        |
|       | 小計                | 79,213       |        |
|       | 財源充当可能            | 充当可能基金       | 30,685 |
|       |                   | 充当可能特定歳入     | 19,128 |
|       |                   | 基準財政需要額算入見込額 | 74,389 |
| 小計    |                   | 124,202      |        |

**(8) 税収の状況**

(百万円、%)

| 区分    | R3年度           |               |      | R2年度           |      |  | R1年度           |      |  |
|-------|----------------|---------------|------|----------------|------|--|----------------|------|--|
|       | 収入済額(構成比)      | 徴収率           |      | 収入済額(構成比)      | 徴収率  |  | 収入済額(構成比)      | 徴収率  |  |
| 税収計   | 28,659 (100.0) | 97.3          |      | 28,739 (100.0) | 96.6 |  | 28,886 (100.0) | 97.0 |  |
| 市町村民税 | 個人             | 11,397 (39.8) | 97.9 | 11,605 (40.4)  | 97.5 |  | 11,486 (39.8)  | 97.6 |  |
|       | 法人             | 1,439 (5.0)   | 99.2 | 1,452 (5.1)    | 94.7 |  | 1,792 (6.2)    | 99.5 |  |
|       | 計              | 12,836 (44.8) | 98.1 | 13,057 (45.4)  | 97.2 |  | 13,278 (46.0)  | 97.8 |  |
| 固定資産税 | 土地             | 4,673 (16.3)  | 96.0 | 4,681 (16.3)   | 95.6 |  | 4,691 (16.2)   | 95.8 |  |
|       | 家屋             | 5,315 (18.5)  | 96.4 | 5,330 (18.5)   | 95.7 |  | 5,244 (18.2)   | 95.8 |  |
|       | 償却資産           | 1,123 (3.9)   | 98.9 | 1,056 (3.7)    | 96.0 |  | 1,062 (3.7)    | 98.6 |  |
|       | 計              | 11,111 (38.8) | 96.5 | 11,067 (38.5)  | 95.7 |  | 10,997 (38.1)  | 96.1 |  |



|  |                          |                             |   |    |                  |      |     |         |
|--|--------------------------|-----------------------------|---|----|------------------|------|-----|---------|
|  | 所在地                      | 〒586-8501<br>河内長野市原町1丁目1番1号 | 花   | きく | 木                | くすのき | 鳥   | —       |
|  | 電 話                      | 0721-53-1111                | 姉妹・友好等都市提携<br>カーメル(米)                             |    |                  |      |     |         |
| 市長   | しまだ ともあき<br>島田 智明 (52歳)  |                             | 副市長<br>榊井 繁春<br>東部 昌也                             |    |                  |      |     |         |
| 第2期<br>任期R6.8.2  | 議 長 桂 聖 副議長 駒場中大介        |                             | 昭29. 4. 1 合 体 (市制施行) 長野町 三日市村<br>高向村 加賀田村 天見村 川上村 |    |                  |      |     |         |
| 会派<br>構成   | 無 産 産 産 産 産<br>5 4 4 3 2 |                             | 合計  | 18 | 条<br>例<br>定<br>数 | 18   | 任 期 | R8.4.28 |

(R4. 11. 1現在)

【概要】

(1) 人口

| 区 分           | 人 口<br>(人) | 15歳未満<br>人口割合<br>(%) | 15~64歳<br>人口割合<br>(%) | 65歳以上<br>人口割合<br>(%) | 世帯数<br>(世帯) |
|---------------|------------|----------------------|-----------------------|----------------------|-------------|
| H22.10. 1(国調) | 112,490    | 12.6                 | 62.4                  | 25.0                 | 41,339      |
| H27.10. 1(国調) | 106,987    | 11.0                 | 57.6                  | 31.3                 | 42,144      |
| R 2.10. 1(国調) | 101,692    | 10.3                 | 53.9                  | 35.8                 | 42,367      |
| R 4. 9. 1(推計) | 98,985     | —                    | —                     | —                    | 42,373      |

(2) 人口動態

| 区 分           | 人口密度<br>(人/km <sup>2</sup> ) | 人口伸率<br>(%) | 高齢化率<br>(%) | 昼夜間<br>人口比率<br>(%) |
|---------------|------------------------------|-------------|-------------|--------------------|
| H22.10. 1(国調) | 1,026                        | △4.1        | 25.0        | 82.2               |
| H27.10. 1(国調) | 976                          | △4.9        | 31.3        | 84.6               |
| R 2.10. 1(国調) | 928                          | △4.9        | 35.8        | 85.5               |

(3) 面積

|                     |                        |
|---------------------|------------------------|
| 行政区域面積 (R4.3.31現在)  | 109.63 km <sup>2</sup> |
| 市街化区域面積 (R4.3.31現在) | 1,543 ha               |

(4) 有権者数(R4.9現在)

|          |          |          |
|----------|----------|----------|
| 男        | 女        | 計        |
| 40,847 人 | 47,088 人 | 87,935 人 |

【産業】

(1) 産業構造(R2国調)

| 区 分       | 就業人口(人) | 構成比(%) |
|-----------|---------|--------|
| 第 1 次 産 業 | 465     | 1.1    |
| 第 2 次 産 業 | 8,027   | 19.4   |
| 第 3 次 産 業 | 31,180  | 75.4   |
| 計(分類不能含む) | 41,328  | 100.0  |

(2) 農業・工業・商業

|           |       |          |          |
|-----------|-------|----------|----------|
| 農 業       | 総農家数  | 経営耕地面積   |          |
| (R 2年・確報) | 788 戸 | 22,493 a |          |
| 工 業       | 事業所数  | 従業者数     | 製造品出荷額   |
| (R 2年・確報) | 88 所  | 3,110 人  | 1,123 億円 |
| 商 業       | 事業所数  | 従業者数     | 年間商品販売額  |
| (H28年・確報) | 502 所 | 4,532 人  | 1,089 億円 |

【行政職員】

(1) 職員数(R4.4.1現在)

|                         |                       |
|-------------------------|-----------------------|
| 全 部 門                   | 614 人 ( 6.0 人/人口千人)   |
| 普通会計 計                  | 545 人 ( 5.4 人/人口千人)   |
| 一般行政                    | 358 人 ( 3.5 人/人口千人)   |
| 特別行政                    | 187 人 ( 1.8 人/人口千人)   |
| その他の会計 計                | 69 人 ( 0.7 人/人口千人)    |
| 普通会計 類似団体<br>(R3.4.1現在) | 627 人 ( 60.69 人/人口万人) |

(2) ラスパイレス指数

|          |      |
|----------|------|
| R3. 4. 1 | 97.5 |
|----------|------|

【施策】

(1) 令和 4 年度主要施策

(百万円)

| 項 目                         | 予算額 |
|-----------------------------|-----|
| 「南花台スマートエイジング・シティ」団地再生モデル事業 | 54  |
| 河内長野市英語村構想事業                | 5   |
| 日本遺産のまち推進事業                 | 24  |
| 小山田西地区地域活性化促進事業             | 55  |
| 市有施設ESCO事業                  | 807 |

(2) 今後の課題

(百万円)

| 項 目                            | 事業費 |
|--------------------------------|-----|
| 第5次総合計画の取組み                    | —   |
| 上原・高向地区(外環状線沿線)のまちづくり支援        | —   |
| 「南花台スマートエイジング・シティ」団地再生モデル事業の推進 | —   |
| 消防の広域化等の推進                     | —   |
| 施設一体型小中一貫教育推進校の施設整備            | —   |

【祭・行事】 [1月]: 河内長野シティマラソン大会、[10月]: 秋祭、高野街道まつり、[11月]: 河内長野市商工祭

【名産特産品】 瓜、楊枝、すだれ、鍔物、釘、鉾、ヘアリング、ステンレス、桃、地酒

**【財政】 (1) 決算収支 (普通会計)**

(百万円、%)

|      | 歳入     | 歳出     | 実質収支 | 単年度収支 | 実質収支比率 | 標準財政規模 | 経常収支比率 | 財政力指数 |
|------|--------|--------|------|-------|--------|--------|--------|-------|
| R3年度 | 40,510 | 40,448 | 19   | 3     | 0.1    | 22,484 | 92.5   | 0.608 |
| R2年度 | 47,858 | 47,793 | 17   | 4     | 0.1    | 21,603 | 98.6   | 0.628 |
| R1年度 | 35,196 | 35,145 | 13   | 13    | 0.1    | 20,928 | 99.2   | 0.631 |

**(2) 主な歳入・歳出**

(百万円、%)

| 区分      | R3年度   | 構成比   | R2年度   | 構成比   | R1年度   | 構成比   |
|---------|--------|-------|--------|-------|--------|-------|
| 歳入計     | 40,510 | 100.0 | 47,858 | 100.0 | 35,196 | 100.0 |
| 地方税     | 11,631 | 28.7  | 11,953 | 25.0  | 12,100 | 34.4  |
| 地方交付税   | 7,952  | 19.6  | 6,870  | 14.4  | 6,609  | 18.8  |
| 普通交付税   | 7,722  | 19.1  | 6,649  | 13.9  | 6,381  | 18.1  |
| 国・府支出金  | 13,373 | 33.0  | 22,334 | 46.7  | 9,402  | 26.7  |
| 地方債     | 2,261  | 5.6   | 1,861  | 3.9   | 2,508  | 7.1   |
| 歳出計     | 40,448 | 100.0 | 47,793 | 100.0 | 35,145 | 100.0 |
| 義務的経費計  | 21,986 | 54.4  | 20,155 | 42.2  | 19,768 | 56.2  |
| 人件費     | 6,127  | 15.1  | 6,109  | 12.8  | 5,938  | 16.9  |
| 扶助費     | 12,780 | 31.6  | 10,913 | 22.8  | 10,642 | 30.3  |
| 公債費     | 3,080  | 7.6   | 3,134  | 6.6   | 3,187  | 9.1   |
| 投資的経費計  | 1,887  | 4.7   | 2,155  | 4.5   | 1,957  | 5.6   |
| 普通建設事業費 | 1,873  | 4.6   | 2,065  | 4.3   | 1,639  | 4.7   |
| 単独事業費   | 897    | 2.2   | 1,213  | 2.5   | 1,037  | 3.0   |

**(3) 公営企業等決算(R3年度) (百万円)**

|             |       |       |
|-------------|-------|-------|
| 上水道         | 経常損益  | 189   |
|             | 利益剰余金 | 1,624 |
| 病院          | 経常損益  | —     |
|             | 利益剰余金 | —     |
| 下水道         | 経常損益  | 182   |
|             | 利益剰余金 | 406   |
| 土地開発公社      | 面積    | —     |
| 保有土地(R3年度末) | 金額    | —     |

**(4) 積立金及び地方債の残高状況**

(R3年度) (百万円)

|        |           |         |
|--------|-----------|---------|
| 年度末現在高 | 財政調整基金    | 2,495   |
|        | 減債基金      | 2,153   |
|        | その他特定目的基金 | 6,569   |
|        | 積立金計      | 11,216  |
|        | 住民一人あたり額  | 110.1千円 |
|        | 都市平均      | 88.2千円  |
|        | 地方債       | 29,063  |
|        | 住民一人あたり額  | 285.4千円 |
|        | 都市平均      | 291.2千円 |

**(5) 健全化判断比率等**

(%)

|      | 実質赤字比率 | 連結実質赤字比率 | 実質公債費比率 | 将来負担比率 |
|------|--------|----------|---------|--------|
| R3年度 | —      | —        | 2.1     | —      |
| R2年度 | —      | —        | 2.3     | —      |
| R1年度 | —      | —        | 2.3     | —      |

**(6) 連結実質収支等の状況(主な会計)(R3年度) (百万円)**

| 区分                   | 実質収支・資金不足(剰余)額 | 資金不足比率 |
|----------------------|----------------|--------|
| 一般会計等                | 19             | —      |
| 公営企業会計等              | 3,121          | —      |
| 上水道事業会計              | —              | —      |
| 病院事業会計(うち解消可能資金不足額)  | —              | —      |
| 下水道事業会計(うち解消可能資金不足額) | 198            | —      |
| 国民健康保険事業会計           | (0)            | —      |
| その他                  | 31             | —      |
| 標準財政規模               | 22,484         | —      |
| 連結実質収支額              | 3,661          | —      |

**(7) 将来負担額の状況(R3年度) (百万円)**

(百万円)

|       | 項目                | 金額           |        |
|-------|-------------------|--------------|--------|
| 将来負担額 | 連結実質赤字額           | 0            |        |
|       | 地方債現在高(一般会計等)     | 29,063       |        |
|       | 公営企業債等繰入見込額       | 13,380       |        |
|       | 退職手当負担見込額         | 3,874        |        |
|       | 土地開発公社等の負債額等負担見込額 | 0            |        |
|       | その他               | 516          |        |
|       | 小計                | 46,833       |        |
|       | 財源充当可能            | 充当可能基金       | 13,437 |
|       |                   | 充当可能特定歳入     | 10,334 |
|       |                   | 基準財政需要額算入見込額 | 33,531 |
| 小計    |                   | 57,302       |        |

**(8) 税収の状況**

(百万円、%)

| 区分    | R3年度           |              |      | R2年度           |      |  | R1年度           |      |  |
|-------|----------------|--------------|------|----------------|------|--|----------------|------|--|
|       | 収入済額(構成比)      | 徴収率          |      | 収入済額(構成比)      | 徴収率  |  | 収入済額(構成比)      | 徴収率  |  |
| 税収計   | 11,631 (100.0) | 98.7         |      | 11,953 (100.0) | 98.2 |  | 12,100 (100.0) | 98.1 |  |
| 市町村民税 | 個人             | 5,220 (44.9) | 99.0 | 5,435 (45.5)   | 98.8 |  | 5,490 (45.4)   | 98.4 |  |
|       | 法人             | 436 (3.7)    | 99.5 | 477 (4.0)      | 95.6 |  | 579 (4.8)      | 96.6 |  |
|       | 計              | 5,656 (48.6) | 99.0 | 5,912 (49.5)   | 98.5 |  | 6,069 (50.2)   | 98.3 |  |
| 固定資産税 | 土地             | 1,580 (13.6) | 98.3 | 1,583 (13.2)   | 97.7 |  | 1,598 (13.2)   | 97.8 |  |
|       | 家屋             | 2,084 (17.9) | 98.3 | 2,153 (18.0)   | 97.7 |  | 2,130 (17.6)   | 97.8 |  |
|       | 償却資産           | 652 (5.6)    | 98.4 | 668 (5.6)      | 97.9 |  | 676 (5.6)      | 98.1 |  |
|       | 計              | 4,316 (37.1) | 98.3 | 4,404 (36.8)   | 97.7 |  | 4,404 (36.4)   | 97.8 |  |



|          |                  |                            |  |          |         |   |   |   |
|----------|------------------|----------------------------|--|----------|---------|---|---|---|
|          | 所在地              | 〒580-8501<br>松原市阿保1丁目1番1号  | 花  | バラ       | 木       | 松 | 鳥 | — |
|          | 電 話              | 072-334-1550               | 姉妹・友好等都市提携<br>台湾台北市文山区   |          |         |   |   |   |
|          | 市長               | さわい ひろふみ<br>澤井 宏文<br>(51歳) | 副市長<br>太田 敏<br>梶川 正純   |          |         |   |   |   |
|          | 第4期<br>任期R7.6.16 | 議 長 森田 夏江                  | 副議長 中田 靖人  |          |         |   |   |   |
| 会派<br>構成 | 公 共              | 維 自 無                      | 合計   | 条例<br>定数 | 任 期     |   |   |   |
|          | 明 産              | 新 民                        | 4 4 4 3 2 1  | 18       | R8.9.12 |   |   |   |
| 沿 革      |                  |                            | 昭30. 2. 1 合体 (市制施行)、松原町 天美町<br>三宅村 恵我村 布忍村<br>昭32. 4. 1 境界変更 美原町の一部<br>昭32. 10. 15 境界変更 北八下村の一部<br>昭39. 4. 1 境界変更 一部八尾市へ<br>昭55. 2. 1 境界変更 一部堺市へ |          |         |   |   |   |

(R4. 11. 1現在)

【概要】

(1) 人口

| 区 分           | 人 口<br>(人) | 15歳未満<br>人口割合<br>(%) | 15～64歳<br>人口割合<br>(%) | 65歳以上<br>人口割合<br>(%) | 世帯数<br>(世帯) |
|---------------|------------|----------------------|-----------------------|----------------------|-------------|
| H22.10. 1(国調) | 124,594    | 13.7                 | 62.2                  | 24.0                 | 49,218      |
| H27.10. 1(国調) | 120,750    | 12.1                 | 59.2                  | 28.6                 | 49,958      |
| R 2.10. 1(国調) | 117,641    | 10.9                 | 58.4                  | 30.7                 | 51,902      |
| R 4. 9. 1(推計) | 115,788    | —                    | —                     | —                    | 52,607      |

(2) 人口動態

| 区 分           | 人口密度<br>(人/km <sup>2</sup> ) | 人口伸率<br>(%) | 高齢化率<br>(%) | 昼夜間<br>人口比率<br>(%) |
|---------------|------------------------------|-------------|-------------|--------------------|
| H22.10. 1(国調) | 7,479                        | △2.1        | 24.0        | 90.5               |
| H27.10. 1(国調) | 7,248                        | △3.1        | 28.6        | 90.7               |
| R 2.10. 1(国調) | 7,061                        | △2.6        | 30.7        | 91.2               |

(3) 面積

|                     |                       |
|---------------------|-----------------------|
| 行政区域面積 (R4.3.31現在)  | 16.66 km <sup>2</sup> |
| 市街化区域面積 (R4.3.31現在) | 1,346 ha              |

(4) 有権者数(R4.9現在)

|          |          |          |
|----------|----------|----------|
| 男        | 女        | 計        |
| 47,431 人 | 52,481 人 | 99,912 人 |

【産業】

(1) 産業構造(R2国調)

| 区 分       | 就業人口(人) | 構成比(%) |
|-----------|---------|--------|
| 第1次産業     | 227     | 0.5    |
| 第2次産業     | 12,562  | 26.0   |
| 第3次産業     | 33,466  | 69.3   |
| 計(分類不能含む) | 48,284  | 100.0  |

(2) 農業・工業・商業

|           |       |          |          |
|-----------|-------|----------|----------|
| 農 業       | 総農家数  | 経営耕地面積   |          |
| (R2年・確報)  | 448 戸 | 11,033 a |          |
| 工 業       | 事業所数  | 従業者数     | 製造品出荷額   |
| (R2年・確報)  | 283 所 | 6,119 人  | 1,491 億円 |
| 商 業       | 事業所数  | 従業者数     | 年間商品販売額  |
| (H28年・確報) | 840 所 | 6,719 人  | 1,964 億円 |

【行政職員】

(1) 職員数(R4.4.1現在)

|                         |                       |
|-------------------------|-----------------------|
| 全 部 門                   | 810 人 ( 6.9 人/人口千人)   |
| 普通会計 計                  | 741 人 ( 6.3 人/人口千人)   |
| 一般行政                    | 516 人 ( 4.4 人/人口千人)   |
| 特別行政                    | 225 人 ( 1.9 人/人口千人)   |
| その他の会計 計                | 69 人 ( 0.6 人/人口千人)    |
| 普通会計 類似団体<br>(R3.4.1現在) | 721 人 ( 60.69 人/人口万人) |

(2) ラスパイレス指数

|          |       |
|----------|-------|
| R3. 4. 1 | 100.0 |
|----------|-------|

【施策】

(1) 令和4年度主要施策

(百万円)

(2) 今後の課題

(百万円)

| 項 目               | 予算額 |
|-------------------|-----|
| セーフコミュニティ推進事業     | 6   |
| セーフスクール推進事業       | 3   |
| 新スケートボードパーク整備事業   | 110 |
| 小中学校における学校給食無償化事業 | 324 |
| 臨時プレミアム付商品券事業     | 389 |

| 項 目            | 事業費 |
|----------------|-----|
| 国民健康保険特別会計の健全化 | —   |
| 観光誘客に向けた取組     | —   |
| 企業誘致の促進        | —   |
| AI等ICT技術の活用    | —   |
| 公共施設の適切な管理運営   | —   |

【祭・行事】【10月】：まつばら市民まつり、屯倉神社伊勢大神楽、柴籠神社子供奉納相撲、【10～11月】：まつばらマルシェ  
【名産・特産品】金網、印材、真珠核、「まつたら愛つ娘(まなっこ)～松原育ち～」(トマト、枝豆等)、河内合鴨、難波葱



【財政】(1) 決算収支(普通会計)

(百万円、%)

|      | 歳入     | 歳出     | 実質収支  | 単年度収支 | 実質収支比率 | 標準財政規模 | 経常収支比率 | 財政力指数 |
|------|--------|--------|-------|-------|--------|--------|--------|-------|
| R3年度 | 50,925 | 49,877 | 1,046 | 383   | 3.9    | 26,540 | 94.3   | 0.589 |
| R2年度 | 58,553 | 57,873 | 663   | 550   | 2.6    | 25,303 | 100.1  | 0.599 |
| R1年度 | 45,839 | 45,700 | 113   | 17    | 0.5    | 24,692 | 102.5  | 0.598 |

(2) 主な歳入・歳出

(百万円、%)

| 区分      | R3年度   | 構成比   | R2年度   | 構成比   | R1年度   | 構成比   |
|---------|--------|-------|--------|-------|--------|-------|
| 歳入計     | 50,925 | 100.0 | 58,553 | 100.0 | 45,839 | 100.0 |
| 地方税     | 14,020 | 27.5  | 14,079 | 24.0  | 14,040 | 30.6  |
| 地方交付税   | 9,660  | 19.0  | 8,490  | 14.5  | 8,507  | 18.6  |
| 普通交付税   | 9,336  | 18.3  | 8,173  | 14.0  | 8,198  | 17.9  |
| 国・府支出金  | 18,981 | 37.3  | 28,354 | 48.4  | 13,762 | 30.0  |
| 地方債     | 2,283  | 4.5   | 3,031  | 5.2   | 4,697  | 10.2  |
| 歳出計     | 49,877 | 100.0 | 57,873 | 100.0 | 45,700 | 100.0 |
| 義務的経費計  | 30,049 | 60.2  | 27,362 | 47.3  | 27,156 | 59.4  |
| 人件費     | 7,016  | 14.1  | 7,417  | 12.8  | 7,350  | 16.1  |
| 扶助費     | 18,914 | 37.9  | 15,902 | 27.5  | 15,714 | 34.4  |
| 公債費     | 4,119  | 8.3   | 4,043  | 7.0   | 4,092  | 9.0   |
| 投資的経費計  | 826    | 1.7   | 1,924  | 3.3   | 3,985  | 8.7   |
| 普通建設事業費 | 826    | 1.7   | 1,923  | 3.3   | 3,861  | 8.4   |
| 単独事業費   | 578    | 1.2   | 1,234  | 2.1   | 2,589  | 5.7   |

(3) 公営企業等決算(R3年度)(百万円)

|     |             |          |
|-----|-------------|----------|
| 上水道 | 経常損益        | 245      |
|     | 利益剰余金       | 3,145    |
| 病院  | 経常損益        | —        |
|     | 利益剰余金       | —        |
| 下水道 | 経常損益        | △91      |
|     | 利益剰余金       | △285     |
|     | 土地開発公社      | 面積 1.7ha |
|     | 保有土地(R3年度末) | 金額 1,709 |

(4) 積立金及び地方債の残高状況

(R3年度)(百万円)

|        |           |         |
|--------|-----------|---------|
| 年度末現在高 | 財政調整基金    | 2,489   |
|        | 減債基金      | 483     |
|        | その他特定目的基金 | 1,280   |
|        | 積立金計      | 4,252   |
|        | 住民一人あたり額  | 36.1千円  |
|        | 都市平均      | 88.2千円  |
|        | 地方債       | 39,427  |
|        | 住民一人あたり額  | 334.7千円 |
|        | 都市平均      | 291.2千円 |

(5) 健全化判断比率等

(%)

|      | 実質赤字比率 | 連結実質赤字比率 | 実質公債費比率 | 将来負担比率 |
|------|--------|----------|---------|--------|
| R3年度 | —      | —        | 3.9     | 24.0   |
| R2年度 | —      | —        | 5.6     | 44.3   |
| R1年度 | —      | —        | 6.9     | 54.0   |

(6) 連結実質収支等の状況(主な会計)(R3年度)(百万円)

| 区分                       | 実質収支・<br>資金不足<br>(剰余)額 | 資金<br>不足<br>比率 |
|--------------------------|------------------------|----------------|
| 一般会計等                    | 1,046                  |                |
| 公営企業会計等                  | 3,009                  | —              |
| 上水道事業会計                  |                        |                |
| 病院事業会計<br>(うち解消可能資金不足額)  |                        |                |
| 下水道事業会計<br>(うち解消可能資金不足額) | 386<br>(0)             | —              |
| 国民健康保険事業会計<br>その他        | △1,355<br>137          |                |
| 標準財政規模                   | 26,540                 |                |
| 連結実質収支額                  | 3,222                  |                |

(7) 将来負担額の状況(R3年度)


(百万円)

|       | 項目                | 金額     |
|-------|-------------------|--------|
| 将来負担額 | 連結実質赤字額           | 0      |
|       | 地方債現在高(一般会計等)     | 39,427 |
|       | 公営企業債等繰入見込額       | 16,205 |
|       | 退職手当負担見込額         | 4,875  |
|       | 土地開発公社等の負債額等負担見込額 | 818    |
|       | その他               | 1,241  |
|       | 小計                | 62,566 |
| 財源等   | 充当可能基金            | 4,315  |
|       | 充当可能特定歳入          | 10,665 |
|       | 基準財政需要額算入見込額      | 42,029 |
| 小計    | 57,008            |        |

(8) 税収の状況

(百万円、%)

| 区分    | R3年度          |             |      | R2年度          |      |             | R1年度          |      |  |
|-------|---------------|-------------|------|---------------|------|-------------|---------------|------|--|
|       | 収入済額(構成比)     | 徴収率         |      | 収入済額(構成比)     | 徴収率  |             | 収入済額(構成比)     | 徴収率  |  |
| 税収計   | 14,020(100.0) | 98.4        |      | 14,079(100.0) | 97.9 |             | 14,040(100.0) | 98.0 |  |
| 市町村民税 | 個人            | 5,485(39.1) | 97.9 | 5,578(39.6)   | 97.8 | 5,491(39.1) | 97.7          |      |  |
|       | 法人            | 714(5.1)    | 98.2 | 702(5.0)      | 97.6 | 834(5.9)    | 98.6          |      |  |
|       | 計             | 6,199(44.2) | 97.9 | 6,280(44.6)   | 97.8 | 6,325(45.1) | 97.9          |      |  |
| 固定資産税 | 土地            | 2,577(18.4) | 99.0 | 2,566(18.2)   | 98.2 | 2,544(18.1) | 98.0          |      |  |
|       | 家屋            | 2,286(16.3) | 98.9 | 2,340(16.6)   | 98.2 | 2,302(16.4) | 98.1          |      |  |
|       | 償却資産          | 589(4.2)    | 98.7 | 583(4.1)      | 94.9 | 580(4.1)    | 98.7          |      |  |
|       | 計             | 5,452(38.9) | 98.9 | 5,489(39.0)   | 97.8 | 5,426(38.7) | 98.1          |      |  |

|  |            |                                |            |                               |    |       |    |    |
|--|------------|--------------------------------|------------|-------------------------------|----|-------|----|----|
|  | 所在地        | 〒574-8555<br>大東市谷川1丁目1番1号      | 花          | 菊                             | 木  | さんごじゅ | 鳥  | —  |
|  | 電 話        | 072-872-2181                   | 姉妹・友好等都市提携 |                               |    |       |    |    |
|  | 市長         | ひがしむら こういち<br>東 坂 浩 一<br>(59歳) | 副市長        | 野田 一之                         |    |       |    |    |
| 第3期<br>任期R6.5.4  | 議 長        | 品川 大介                          | 副議長        | 児玉 亮                          |    |       |    |    |
| 会派<br>構成   | 公 維 共 志    | 清 新 会                          | 明 新 会      | 4                             | 4  | 3     | 2  | 2  |
|  | 共 志 産 良    | 2                              | 2          | 2                             | 2  | 2     | 2  | 2  |
|  | 合 計        | 17                             | 17         | 17                            | 17 | 17    | 17 | 17 |
|  | 条 例<br>定 数 | 17                             | 17         | 17                            | 17 | 17    | 17 | 17 |
| 任 期  | R6.5.4     |                                |            |                               |    |       |    |    |
| 沿 革  |            |                                | 昭31. 4. 1  | 合体（市制施行）住道町 四条町<br>南郷村        |    |       |    |    |
|  |            |                                | 昭34. 1. 20 | 編入 河内市大字加納川中の一部<br>境界変更 灰塚の一部 |    |       |    |    |
|  |            |                                | 昭41. 11. 1 | 境界変更 寝屋川市の一部                  |    |       |    |    |
|  |            |                                | 昭54. 5. 1  | 編入 東大阪市の一部                    |    |       |    |    |

(R4. 11. 1現在)

【概要】

(1) 人口

| 区 分           | 人 口<br>(人) | 15歳未満<br>人口割合<br>(%) | 15~64歳<br>人口割合<br>(%) | 65歳以上<br>人口割合<br>(%) | 世帯数<br>(世帯) |
|---------------|------------|----------------------|-----------------------|----------------------|-------------|
| H22.10. 1(国調) | 127,534    | 14.3                 | 64.8                  | 20.9                 | 52,381      |
| H27.10. 1(国調) | 123,217    | 12.9                 | 61.5                  | 25.6                 | 51,949      |
| R 2.10. 1(国調) | 119,367    | 11.9                 | 61.0                  | 27.1                 | 52,686      |
| R 4. 9. 1(推計) | 117,314    | —                    | —                     | —                    | 53,103      |

(2) 人口動態

| 区 分           | 人口密度<br>(人/km <sup>2</sup> ) | 人口伸率<br>(%) | 高齢化率<br>(%) | 昼夜間<br>人口比率<br>(%) |
|---------------|------------------------------|-------------|-------------|--------------------|
| H22.10. 1(国調) | 6,981                        | 0.8         | 20.9        | 101.1              |
| H27.10. 1(国調) | 6,774                        | △3.4        | 25.6        | 97.8               |
| R 2.10. 1(国調) | 6,533                        | △ 3.1       | 27.1        | 96.2               |

(3) 面積

|                     |                       |
|---------------------|-----------------------|
| 行政区域面積 (R4.3.31現在)  | 18.27 km <sup>2</sup> |
| 市街化区域面積 (R4.3.31現在) | 1,187 ha              |

(4) 有権者数(R4.9現在)

|          |          |          |
|----------|----------|----------|
| 男        | 女        | 計        |
| 47,683 人 | 51,073 人 | 98,756 人 |

【産業】

(1) 産業構造(R2国調)

| 区 分       | 就業人口(人) | 構成比(%) |
|-----------|---------|--------|
| 第 1 次 産 業 | 118     | 0.2    |
| 第 2 次 産 業 | 14,499  | 28.1   |
| 第 3 次 産 業 | 34,701  | 67.3   |
| 計(分類不能含む) | 51,539  | 100.0  |

(2) 農業・工業・商業

|           |       |          |          |
|-----------|-------|----------|----------|
| 農 業       | 総農家数  | 経営耕地面積   |          |
| (R 2年・確報) | 149 戸 | 3,871 a  |          |
| 工 業       | 事業所数  | 従業者数     | 製造品出荷額   |
| (R 2年・確報) | 387 所 | 10,758 人 | 3,968 億円 |
| 商 業       | 事業所数  | 従業者数     | 年間商品販売額  |
| (H28年・確報) | 682 所 | 6,397 人  | 2,028 億円 |

【行政職員】

(1) 職員数(R4.4.1現在)

|                         |                       |
|-------------------------|-----------------------|
| 全 部 門                   | 634 人 ( 5.4 人/人口千人)   |
| 普通会計 計                  | 549 人 ( 4.6 人/人口千人)   |
| 一般行政                    | 469 人 ( 4.0 人/人口千人)   |
| 特別行政                    | 80 人 ( 0.7 人/人口千人)    |
| その他の会計 計                | 85 人 ( 0.7 人/人口千人)    |
| 普通会計 類似団体<br>(R3.4.1現在) | 791 人 ( 66.23 人/人口万人) |

(2) ラスパイレス指数

|          |      |
|----------|------|
| R3. 4. 1 | 97.3 |
|----------|------|

【施策】

(1) 令和 4 年度主要施策

(百万円)

| 項 目               | 予算額   |
|-------------------|-------|
| 行政サービスデジタル化推進事業   | 71    |
| 野崎駅・四条駅周辺整備事業     | 2,717 |
| 子育て世代包括支援センター事業   | 13    |
| 歴史的資源を活用したまちづくり事業 | 10    |
| ICT活用教育推進事業       | 22    |

(2) 今後の課題

(百万円)

| 項 目                   | 事業費 |
|-----------------------|-----|
| エリア価値を高める都市整備と都市空間の創出 | —   |
| 健康寿命の延伸               | —   |
| 教育・子育て環境の充実と魅力の創出     | —   |
| チャレンジする人と産業の後押し       | —   |
| 行政サービス改革              | —   |

【祭・行事】 [3月]：三好長慶公武者行列in大東、[5月]：野崎まいり、[5~7月、10~12月]：市民体育大会、  
[6月]：花と緑のまつり、[9月]：大東市民まつり、[10月]：だんじりまつり、[11月]：大東市民文化祭、  
[12月]：大東市スマイルミネーション

【産・特産品】 義肢装具、パチンコ玉、プチトマト、家庭電化製品、産業機械

【財政】(1) 決算収支（普通会計）

(百万円、%)

|      | 歳入     | 歳出     | 実質収支  | 単年度収支 | 実質収支比率 | 標準財政規模 | 経常収支比率 | 財政力指数 |
|------|--------|--------|-------|-------|--------|--------|--------|-------|
| R3年度 | 54,005 | 52,568 | 1,428 | 341   | 5.5    | 25,771 | 98.9   | 0.733 |
| R2年度 | 61,798 | 60,587 | 1,087 | 514   | 4.4    | 24,750 | 99.0   | 0.749 |
| R1年度 | 47,279 | 46,531 | 574   | △ 222 | 2.4    | 24,200 | 103.1  | 0.752 |

(2) 主な歳入・歳出

(百万円、%)

| 区分      | R3年度   | 構成比   | R2年度   | 構成比   | R1年度   | 構成比   |
|---------|--------|-------|--------|-------|--------|-------|
| 歳入計     | 54,005 | 100.0 | 61,798 | 100.0 | 47,279 | 100.0 |
| 地方税     | 16,745 | 31.0  | 16,697 | 27.0  | 16,938 | 35.8  |
| 地方交付税   | 6,198  | 11.5  | 5,129  | 8.3   | 5,168  | 10.9  |
| 普通交付税   | 5,876  | 10.9  | 4,833  | 7.8   | 4,854  | 10.3  |
| 国・府支出金  | 17,695 | 32.8  | 26,255 | 42.5  | 11,438 | 24.2  |
| 地方債     | 2,955  | 5.5   | 3,812  | 6.2   | 3,246  | 6.9   |
| 歳出計     | 52,568 | 100.0 | 60,587 | 100.0 | 46,531 | 100.0 |
| 義務的経費計  | 26,027 | 49.5  | 22,444 | 37.0  | 22,254 | 47.8  |
| 人件費     | 5,895  | 11.2  | 5,767  | 9.5   | 5,185  | 11.1  |
| 扶助費     | 16,218 | 30.9  | 12,870 | 21.2  | 12,455 | 26.8  |
| 公債費     | 3,913  | 7.4   | 3,807  | 6.3   | 4,614  | 9.9   |
| 投資的経費計  | 3,270  | 6.2   | 4,670  | 7.7   | 4,347  | 9.3   |
| 普通建設事業費 | 3,270  | 6.2   | 4,670  | 7.7   | 4,344  | 9.3   |
| 単独事業費   | 1,948  | 3.7   | 2,429  | 4.0   | 2,442  | 5.2   |

(3) 公営企業等決算(R3年度)(百万円)

|             |       |       |
|-------------|-------|-------|
| 上水道         | 経常損益  | 134   |
|             | 利益剰余金 | 1,105 |
| 病院          | 経常損益  | —     |
|             | 利益剰余金 | —     |
| 下水道         | 経常損益  | 121   |
|             | 利益剰余金 | 760   |
| 土地開発公社      | 面積    | —     |
| 保有土地(R3年度末) | 金額    | —     |

(4) 積立金及び地方債の残高状況

(R3年度)(百万円)

|        |           |         |
|--------|-----------|---------|
| 年度末現在高 | 財政調整基金    | 4,956   |
|        | 減債基金      | 39      |
|        | その他特定目的基金 | 13,448  |
|        | 積立金計      | 18,443  |
|        | 住民一人あたり額  | 155.9千円 |
|        | 都市平均      | 88.2千円  |
|        | 地方債       | 33,738  |
|        | 住民一人あたり額  | 285.1千円 |
|        | 都市平均      | 291.2千円 |

(5) 健全化判断比率等

(%)

|      | 実質赤字比率 | 連結実質赤字比率 | 実質公債費比率 | 将来負担比率 |
|------|--------|----------|---------|--------|
| R3年度 | —      | —        | 6.5     | —      |
| R2年度 | —      | —        | 6.2     | —      |
| R1年度 | —      | —        | 6.2     | —      |

(6) 連結実質収支等の状況(主な会計)(R3年度)(百万円)

| 区分                       | 実質収支・<br>資金不足<br>額(剰余)額 | 資金<br>不足<br>比率 |
|--------------------------|-------------------------|----------------|
| 一般会計等                    | 1,428                   | —              |
| 公営企業会計等                  | 2,678                   | —              |
| 上水道事業会計                  | —                       | —              |
| 病院事業会計<br>(うち解消可能資金不足額)  | —                       | —              |
| 下水道事業会計<br>(うち解消可能資金不足額) | 825<br>(0)              | —              |
| 国民健康保険事業会計               | 752                     | —              |
| その他の                     | 188                     | —              |
| 標準財政規模                   | 25,771                  | —              |
| 連結実質収支額                  | 5,871                   | —              |

(7) 将来負担額の状況(R3年度)


(百万円)

|       | 項目                | 金額           |        |
|-------|-------------------|--------------|--------|
| 将来負担額 | 連結実質赤字額           | 0            |        |
|       | 地方債現在高(一般会計等)     | 33,738       |        |
|       | 公営企業債等繰入見込額       | 16,445       |        |
|       | 退職手当負担見込額         | 3,239        |        |
|       | 土地開発公社等の負債額等負担見込額 | 0            |        |
|       | その他               | 1,921        |        |
|       | 小計                | 55,342       |        |
|       | 財源充当可能            | 充当可能基金       | 18,791 |
|       |                   | 充当可能特定歳入     | 8,222  |
|       |                   | 基準財政需要額算入見込額 | 38,846 |
| 小計    |                   | 65,859       |        |

(8) 税収の状況

(百万円、%)

| 区分    | R3年度           |              |      | R2年度           |      |  | R1年度           |      |  |
|-------|----------------|--------------|------|----------------|------|--|----------------|------|--|
|       | 収入済額(構成比)      | 徴収率          |      | 収入済額(構成比)      | 徴収率  |  | 収入済額(構成比)      | 徴収率  |  |
| 税収計   | 16,745 (100.0) | 99.1         |      | 16,697 (100.0) | 97.3 |  | 16,938 (100.0) | 98.8 |  |
| 市町村民税 | 個人             | 5,853 (35.0) | 98.4 | 5,998 (35.9)   | 98.1 |  | 5,914 (34.9)   | 97.9 |  |
|       | 法人             | 973 (5.8)    | 99.3 | 940 (5.6)      | 97.7 |  | 1,150 (6.8)    | 99.5 |  |
|       | 計              | 6,826 (40.8) | 98.5 | 6,938 (41.6)   | 98.0 |  | 7,064 (41.7)   | 98.1 |  |
| 固定資産税 | 土地             | 3,247 (19.4) | 99.4 | 3,080 (18.4)   | 96.5 |  | 3,177 (18.8)   | 99.2 |  |
|       | 家屋             | 3,089 (18.4) | 99.4 | 3,151 (18.9)   | 96.6 |  | 3,162 (18.7)   | 99.2 |  |
|       | 償却資産           | 878 (5.2)    | 99.4 | 901 (5.4)      | 96.5 |  | 866 (5.1)      | 99.2 |  |
|       | 計              | 7,214 (43.1) | 99.4 | 7,132 (42.7)   | 96.5 |  | 7,205 (42.5)   | 99.2 |  |

|  |            |                            |           |                              |            |  |    |          |         |
|--|------------|----------------------------|-----------|------------------------------|------------|--|----|----------|---------|
|  | 所在地        | 〒594-8501<br>和泉市府中町2丁目7番5号 |           | 花                            | 水仙         | 木  | 楠  | 鳥        | —       |
|  | 電話         | 0725-41-1551               |           | 姉妹・友好等都市提携                   |            |  |    |          |         |
|  | 市長         | つじ 辻 宏 康 (63歳)             |           | 南通市(中)、ブルーミントン市(米)、和歌山県かつらぎ町 |            |  |    |          |         |
|  | 副市長        | 森吉 豊 吉田 康人                 |           | 沿革                           |            |  |    |          |         |
| 第4期<br>任期R7.6.18   | 議長         | 坂本 健治                      | 副議長       | 松田 義人                        | 昭31. 9. 1  | 合体(市制施行)和泉町 南池田村 北池田村 南松尾村 北松尾村 南横山村 横山村 |    |          |         |
| 会派<br>構成   | 公明         | 維新                         | 五月        | 真奈美                          | 共産         | 無  | 合計 | 条例<br>定数 | 任期      |
|  | 5          | 5                          | 4         | 4                            | 3          | 2  | 1  | 24       | R6.9.22 |
|  | 昭31. 9. 1  | 昭35. 8. 1                  | 昭57. 5. 1 | 昭58. 5. 1                    | 平元. 5. 1   | 境界変更 泉大津市の一部                             |    |          |         |
|  | 昭35. 8. 1  | 昭57. 5. 1                  | 昭58. 5. 1 | 平元. 5. 1                     | 編入 信太村 八坂町 |  |    |          |         |
|  | 昭57. 5. 1  | 昭58. 5. 1                  | 平元. 5. 1  | 境界変更 泉大津市の一部                 |            |  |    |          |         |
| 昭58. 5. 1  | 平元. 5. 1   | 境界変更 高石市の一部                |           |                              |            |  |    |          |         |
| 平元. 5. 1   | 境界変更 堺市の一部 |                            |           |                              |            |  |    |          |         |

(R4. 11. 1現在)

## 【概要】

### (1) 人口

| 区分            | 人口(人)   | 15歳未満<br>人口割合<br>(%) | 15~64歳<br>人口割合<br>(%) | 65歳以上<br>人口割合<br>(%) | 世帯数<br>(世帯) |
|---------------|---------|----------------------|-----------------------|----------------------|-------------|
| H22.10. 1(国調) | 184,988 | 16.2                 | 64.7                  | 19.2                 | 68,342      |
| H27.10. 1(国調) | 186,109 | 15.1                 | 62.1                  | 22.8                 | 71,013      |
| R 2.10. 1(国調) | 184,495 | 13.7                 | 60.5                  | 25.9                 | 73,701      |
| R 4. 9. 1(推計) | 183,197 | —                    | —                     | —                    | 74,828      |

### (2) 人口動態

| 区分            | 人口密度<br>(人/km <sup>2</sup> ) | 人口伸率<br>(%) | 高齢化率<br>(%) | 昼夜間<br>人口比率<br>(%) |
|---------------|------------------------------|-------------|-------------|--------------------|
| H22.10. 1(国調) | 2,177                        | 4.0         | 19.2        | 85.8               |
| H27.10. 1(国調) | 2,190                        | 0.6         | 22.8        | 86.8               |
| R 2.10. 1(国調) | 2,171                        | △0.9        | 25.9        | 87.9               |

### (3) 面積

|                     |                       |
|---------------------|-----------------------|
| 行政区域面積 (R4.3.31現在)  | 84.98 km <sup>2</sup> |
| 市街化区域面積 (R4.3.31現在) | 2,605 ha              |

### (4) 有権者数(R4.9現在)

|   |          |   |          |   |           |
|---|----------|---|----------|---|-----------|
| 男 | 72,359 人 | 女 | 79,457 人 | 計 | 151,816 人 |
|---|----------|---|----------|---|-----------|

## 【産業】

### (1) 産業構造(R2国調)

| 区分        | 就業人口(人) | 構成比(%) |
|-----------|---------|--------|
| 第1次産業     | 710     | 0.9    |
| 第2次産業     | 16,709  | 21.4   |
| 第3次産業     | 57,564  | 73.8   |
| 計(分類不能含む) | 77,978  | 100.0  |

### (2) 農業・工業・商業

| 業種           | 総農家数         | 経営耕地面積           |
|--------------|--------------|------------------|
| 農業 (R2年・確報)  | 1,006 戸      | 37,127 a         |
| 工業 (R2年・確報)  | 事業所数 304 所   | 従業者数 7,660 人     |
| 商業 (H28年・確報) | 事業所数 1,097 所 | 従業者数 10,528 人    |
|              |              | 製造品出荷額 1,964 億円  |
|              |              | 年間商品販売額 3,057 億円 |

## 【行政職員】

### (1) 職員数(R4.4.1現在)

|                      |                         |
|----------------------|-------------------------|
| 全部門                  | 1,149 人 ( 6.2 人/人口千人)   |
| 普通会計計                | 1,056 人 ( 5.7 人/人口千人)   |
| 一般行政                 | 741 人 ( 4.0 人/人口千人)     |
| 特別行政                 | 315 人 ( 1.7 人/人口千人)     |
| その他の会計計              | 93 人 ( 0.5 人/人口千人)      |
| 普通会計 類似団体 (R3.4.1現在) | 1,127 人 ( 60.87 人/人口万人) |

### (2) ラスパイレス指数

|          |      |
|----------|------|
| R3. 4. 1 | 97.7 |
|----------|------|

## 【施策】

### (1) 令和4年度主要施策

(百万円)

| 項目                | 予算額   |
|-------------------|-------|
| 新庁舎整備事業           | 2,217 |
| JR阪和線北信太駅前整備事業    | 1,387 |
| 消防本部・消防署移転建替事業    | 1,308 |
| 待機児童解消の取組         | 273   |
| 富秋中学校区等まちづくり構想の推進 | 68    |

### (2) 今後の課題

(百万円)

| 項目         | 事業費 |
|------------|-----|
| 人事給与制度改革   | —   |
| 南部地域の活性化   | —   |
| 学習環境の充実    | —   |
| 公共施設の適正配置  | —   |
| 消防・救急体制の充実 | —   |

【祭・行事】 [1月]: 信太山クロスカントリー大会、[9月]: 和泉市民健康まつり、[10月]: 秋祭り(地車等)、  
 いずみの国グルメグランプリ in 和泉、[10~12月]: 市民文化祭、[11月]: 和泉商工フェスタ、農林業祭  
 【名産・特産品】 みかん、いちご、花き、いずみパール、いずみ硝子、和泉木綿、和泉蜻蛉玉、和泉市内産木材(いずもく)

【財政】(1) 決算収支(普通会計)

(百万円、%)

|      | 歳入     | 歳出     | 実質収支 | 単年度収支 | 実質収支比率 | 標準財政規模 | 経常収支比率 | 財政力指数 |
|------|--------|--------|------|-------|--------|--------|--------|-------|
| R3年度 | 76,180 | 75,426 | 646  | 363   | 1.7    | 37,413 | 95.8   | 0.731 |
| R2年度 | 87,462 | 87,019 | 284  | 244   | 0.8    | 35,567 | 96.2   | 0.748 |
| R1年度 | 64,031 | 63,886 | 39   | △51   | 0.1    | 34,736 | 96.8   | 0.747 |

(2) 主な歳入・歳出

(百万円、%)

| 区分      | R3年度   | 構成比   | R2年度   | 構成比   | R1年度   | 構成比   |
|---------|--------|-------|--------|-------|--------|-------|
| 歳入計     | 76,180 | 100.0 | 87,462 | 100.0 | 64,031 | 100.0 |
| 地方税     | 23,795 | 31.2  | 24,010 | 27.5  | 24,090 | 37.6  |
| 地方交付税   | 9,237  | 12.1  | 7,473  | 8.5   | 7,648  | 11.9  |
| 普通交付税   | 8,618  | 11.3  | 6,870  | 7.9   | 7,034  | 11.0  |
| 国・府支出金  | 26,936 | 35.4  | 40,930 | 46.8  | 19,043 | 29.7  |
| 地方債     | 5,925  | 7.8   | 5,800  | 6.6   | 4,620  | 7.2   |
| 歳出計     | 75,426 | 100.0 | 87,019 | 100.0 | 63,886 | 100.0 |
| 義務的経費計  | 45,089 | 59.8  | 38,944 | 44.8  | 37,659 | 58.9  |
| 人件費     | 10,270 | 13.6  | 9,740  | 11.2  | 9,055  | 14.2  |
| 扶助費     | 27,052 | 35.9  | 22,291 | 25.6  | 21,857 | 34.2  |
| 公債費     | 7,767  | 10.3  | 6,914  | 7.9   | 6,747  | 10.6  |
| 投資的経費計  | 7,862  | 10.4  | 6,338  | 7.3   | 5,694  | 8.9   |
| 普通建設事業費 | 7,862  | 10.4  | 6,338  | 7.3   | 5,637  | 8.8   |
| 単独事業費   | 5,824  | 7.7   | 4,602  | 5.3   | 2,552  | 4.0   |

(3) 公営企業等決算(R3年度)(百万円)

|             |         |         |
|-------------|---------|---------|
| 上水道         | 経常損益剰余金 | 335     |
|             | 利益剰余金   | 2,448   |
| 病院          | 経常損益剰余金 | △577    |
|             | 利益剰余金   | △13,403 |
| 下水道         | 経常損益剰余金 | 474     |
|             | 利益剰余金   | 1,193   |
| 下水道(特等地)    | 単年度収支   | 0       |
|             | 実質収支    | 0       |
| 土地開発公社      | 面積      | —       |
| 保有土地(R3年度末) | 金額      | —       |

(4) 積立金及び地方債の残高状況

|           | (R3年度)  | (百万円) |
|-----------|---------|-------|
| 財政調整基金    | 4,248   |       |
| 減債基金      | 1,672   |       |
| その他特定目的基金 | 8,628   |       |
| 積立金計      | 14,548  |       |
| 住民一人あたり額  | 78.8千円  |       |
| 都市平均      | 88.2千円  |       |
| 地方債       | 44,052  |       |
| 住民一人あたり額  | 238.6千円 |       |
| 都市平均      | 291.2千円 |       |

(5) 健全化判断比率等

(%)

|      | 実質赤字比率 | 連結実質赤字比率 | 実質公債費比率 | 将来負担比率 |
|------|--------|----------|---------|--------|
| R3年度 | —      | —        | 7.0     | —      |
| R2年度 | —      | —        | 6.7     | —      |
| R1年度 | —      | —        | 6.6     | —      |

(6) 連結実質収支等の状況(主な会計)(R3年度)(百万円)

| 区分                   | 実質収支・資金不足(剰余)額 | 資金不足比率 |
|----------------------|----------------|--------|
| 一般会計等                | 646            |        |
| 公営企業会計等              | 2,407          | —      |
| 病院事業会計(うち解消可能資金不足額)  | 0(675)         | —      |
| 下水道事業会計(うち解消可能資金不足額) | 935(0)         | —      |
| 国民健康保険事業会計           | 44             |        |
| その他                  | 259            |        |
| 標準財政規模               | 37,413         |        |
| 連結実質収支額              | 4,292          |        |

(7) 将来負担額の状況(R3年度)

(百万円)

|       | 項目                | 金額     |
|-------|-------------------|--------|
| 将来負担額 | 連結実質赤字額           | 0      |
|       | 地方債現在高(一般会計等)     | 44,052 |
|       | 公営企業債等繰入見込額       | 11,687 |
|       | 退職手当負担見込額         | 6,687  |
|       | 土地開発公社等の負債額等負担見込額 | 0      |
|       | その他               | 2,707  |
| 財源当等  | 小計                | 65,134 |
|       | 充当可能基金            | 16,598 |
|       | 充当可能特定歳入          | 11,373 |
|       | 基準財政需要額算入見込額      | 52,918 |
| 小計    | 80,888            |        |

(8) 税収の状況

(百万円、%)

| 区分    | R3年度          |              |      | R2年度          |      |  | R1年度          |      |  |
|-------|---------------|--------------|------|---------------|------|--|---------------|------|--|
|       | 収入済額(構成比)     | 徴収率          |      | 収入済額(構成比)     | 徴収率  |  | 収入済額(構成比)     | 徴収率  |  |
| 税収計   | 23,795(100.0) | 98.7         |      | 24,010(100.0) | 98.0 |  | 24,090(100.0) | 98.2 |  |
| 市町村民税 | 個人            | 9,768(41.1)  | 98.4 | 9,910(41.3)   | 98.1 |  | 9,714(40.3)   | 98.0 |  |
|       | 法人            | 1,344(5.7)   | 99.8 | 1,294(5.4)    | 98.1 |  | 1,582(6.6)    | 99.4 |  |
|       | 計             | 11,112(46.7) | 98.6 | 11,204(46.7)  | 98.1 |  | 11,296(46.9)  | 98.2 |  |
| 固定資産税 | 土地            | 3,369(14.2)  | 98.7 | 3,361(14.0)   | 97.8 |  | 3,378(14.0)   | 98.2 |  |
|       | 家屋            | 4,732(19.9)  | 98.7 | 4,861(20.2)   | 97.8 |  | 4,787(19.9)   | 98.2 |  |
|       | 償却資産          | 1,106(4.6)   | 98.7 | 1,127(4.7)    | 97.8 |  | 1,205(5.0)    | 98.2 |  |
|       | 計             | 9,207(38.7)  | 98.7 | 9,349(38.9)   | 97.8 |  | 9,370(38.9)   | 98.2 |  |

# 箕面市

【全国地方公共団体コード】 27220⑤  
 【キャッチフレーズ】 みどり子どもを育むまち 子育てしやすい日本一宣言  
 緑豊かな北大阪都市  
 【インターネットホームページ】 <https://www.city.minoh.lg.jp/>



|                  |                                     |
|------------------|-------------------------------------|
| 所在地              | 〒562-0003<br>箕面市西小路4丁目6番1号          |
| 電話               | 072-723-2121                        |
| 市長               | う え し ま か ず ひ こ<br>上 島 一 彦<br>(64歳) |
| 副市長              | 具 田 利 男<br>柿 谷 武 志                  |
| 第1期<br>任期R6.8.26 | 議 長 中 嶋 三 四 郎 副議長 藤 田 貴 支           |
| 維新<br>新<br>6     | 箕面<br>政<br>会<br>5                   |
| 自公<br>民<br>4     | 共<br>明<br>3                         |
| 産<br>産<br>3      | 産<br>産<br>2                         |
| 合計               | 23                                  |
| 条例<br>定数         | 23                                  |
| 任 期              | R6.8.28                             |

|  |      |        |        |   |   |
|--|------|--------|--------|---|---|
| 花  | ささゆり | 木      | いろはもみじ | 鳥 | — |
| 姉妹・友好等都市提携<br>ハット(ニュージーランド)、クエルナバカ(メキシコ) |      |        |        |   |   |
| 沿 革                                      |      |        |        |   |   |
| 昭31. 12. 1                               | 市制施行 | —      |        |   |   |
| 昭31. 12. 25                              | 境界変更 | 一部茨木市へ |        |   |   |
| 昭32. 4. 1                                | 境界変更 | 茨木市の一部 |        |   |   |
| 平11. 2. 1                                | 境界変更 | 茨木市の一部 |        |   |   |
|  | 境界変更 | 一部茨木市へ |        |   |   |

(R4. 11. 1現在)

## 【概要】

### (1) 人口

| 区 分           | 人 口<br>(人) | 15歳未満<br>人口割合<br>(%) | 15~64歳<br>人口割合<br>(%) | 65歳以上<br>人口割合<br>(%) | 世帯数<br>(世帯) |
|---------------|------------|----------------------|-----------------------|----------------------|-------------|
| H22.10. 1(国調) | 129,895    | 13.6                 | 65.0                  | 21.5                 | 53,560      |
| H27.10. 1(国調) | 133,411    | 14.2                 | 59.9                  | 25.9                 | 56,829      |
| R 2.10. 1(国調) | 136,868    | 15.0                 | 59.0                  | 26.0                 | 58,088      |
| R 4. 9. 1(推計) | 137,233    | —                    | —                     | —                    | 58,991      |

### (2) 人口動態

| 区 分           | 人口密度<br>(人/km <sup>2</sup> ) | 人口伸率<br>(%) | 高齢化率<br>(%) | 昼夜間<br>人口比率<br>(%) |
|---------------|------------------------------|-------------|-------------|--------------------|
| H22.10. 1(国調) | 2,715                        | 2.2         | 21.5        | 85.9               |
| H27.10. 1(国調) | 2,785                        | 2.7         | 25.9        | 86.4               |
| R 2.10. 1(国調) | 2,857                        | 2.6         | 26.0        | 87.9               |

### (3) 面積

|                     |                      |
|---------------------|----------------------|
| 行政区域面積 (R4.3.31現在)  | 47.9 km <sup>2</sup> |
| 市街化区域面積 (R4.3.31現在) | 1,985 ha             |

### (4) 有権者数(R4.9現在)

|          |          |           |
|----------|----------|-----------|
| 男        | 女        | 計         |
| 52,518 人 | 59,243 人 | 111,761 人 |

## 【産業】

### (1) 産業構造(R2国調)

| 区 分       | 就業人口(人) | 構成比(%) |
|-----------|---------|--------|
| 第1次産業     | 383     | 0.7    |
| 第2次産業     | 8,800   | 15.4   |
| 第3次産業     | 46,022  | 80.4   |
| 計(分類不能含む) | 57,206  | 100.0  |

### (2) 農業・工業・商業

|                  |               |                     |
|------------------|---------------|---------------------|
| 農 業<br>(R 2年・確報) | 総農家数<br>415 戸 | 経営耕地面積<br>13,297 a  |
| 工 業<br>(R 2年・確報) | 事業所数<br>27 所  | 従業員数<br>1,062 人     |
| 商 業<br>(H28年・確報) | 事業所数<br>885 所 | 従業員数<br>9,248 人     |
|                  |               | 製造品出荷額<br>259 億円    |
|                  |               | 年間商品販売額<br>3,689 億円 |

## 【行政職員】

### (1) 職員数(R4.4.1現在)

|                         |                        |
|-------------------------|------------------------|
| 全 部 門                   | 1,647 人 ( 11.8 人/人口千人) |
| 普通会計 計                  | 1,026 人 ( 7.4 人/人口千人)  |
| 一般行政                    | 692 人 ( 5.0 人/人口千人)    |
| 特別行政                    | 334 人 ( 2.4 人/人口千人)    |
| その他の会計 計                | 621 人 ( 4.5 人/人口千人)    |
| 普通会計 類似団体<br>(R3.4.1現在) | 843 人 ( 60.69 人/人口万人)  |

### (2) ラスパイレス指数

|          |      |
|----------|------|
| R3. 4. 1 | 94.7 |
|----------|------|

## 【施策】

### (1) 令和4年度主要施策

(百万円)

| 項 目                | 予算額   |
|--------------------|-------|
| 市役所改革・運営形態の見直しの実行  | 1,611 |
| 公民連携による観光戦略の策定     | 11    |
| 北大阪急行延伸整備と新駅周辺の整備  | 7,978 |
| 教学の森野外活動センター等の活用事業 | 304   |
| 保育・幼児教育センターの設置     | 4     |

### (2) 今後の課題

(百万円)

| 項 目               | 事業費 |
|-------------------|-----|
| 市役所改革・運営形態の見直しの実行 | —   |
| 公民連携による観光戦略の策定    | —   |
| 北大阪急行延伸整備と新駅周辺の整備 | —   |
| 箕面船場地区における産官学民連携  | —   |
| 子育て・教育日本一のまちづくり   | —   |

【祭・行事】 [5月]：新緑カーニバル、[7~8月]：サマーフェスタ、[8月]：まんどろ火祭り(白島)、  
 [10月]：天狗まつり、箕面まつり、[11~12月]：もみじまつり

【名産・特産品】 ゆず、びわ、山椒、炭(菊炭)、箕面地ビール、もみじの天ぷら、箕面焼、葉ぼたん

【財政】(1) 決算収支(普通会計)

(百万円、%)

|      | 歳入     | 歳出     | 実質収支  | 単年度収支 | 実質収支比率 | 標準財政規模 | 経常収支比率 | 財政力指数 |
|------|--------|--------|-------|-------|--------|--------|--------|-------|
| R3年度 | 83,659 | 77,209 | 1,466 | △ 902 | 4.9    | 29,727 | 91.5   | 0.926 |
| R2年度 | 96,761 | 88,431 | 2,368 | 247   | 8.5    | 27,732 | 93.3   | 0.949 |
| R1年度 | 69,719 | 63,653 | 2,122 | 182   | 8.0    | 26,534 | 93.9   | 0.957 |

(2) 主な歳入・歳出

(百万円、%)

| 区分      | R3年度   | 構成比   | R2年度   | 構成比   | R1年度   | 構成比   |
|---------|--------|-------|--------|-------|--------|-------|
| 歳入計     | 83,659 | 100.0 | 96,761 | 100.0 | 69,719 | 100.0 |
| 地方税     | 24,046 | 28.7  | 24,206 | 25.0  | 24,062 | 34.5  |
| 地方交付税   | 2,522  | 3.0   | 1,305  | 1.3   | 1,070  | 1.5   |
| 普通交付税   | 2,438  | 2.9   | 1,209  | 1.2   | 927    | 1.3   |
| 国・府支出金  | 28,897 | 34.5  | 37,497 | 38.8  | 24,314 | 34.9  |
| 地方債     | 3,654  | 4.4   | 11,200 | 11.6  | 6,396  | 9.2   |
| 歳出計     | 77,209 | 100.0 | 88,431 | 100.0 | 63,653 | 100.0 |
| 義務的経費計  | 30,885 | 40.0  | 27,650 | 31.3  | 25,969 | 40.8  |
| 人件費     | 10,112 | 13.1  | 10,249 | 11.6  | 9,534  | 15.0  |
| 扶助費     | 17,885 | 23.2  | 14,342 | 16.2  | 13,791 | 21.7  |
| 公債費     | 2,888  | 3.7   | 3,058  | 3.5   | 2,645  | 4.2   |
| 投資的経費計  | 25,146 | 32.6  | 24,007 | 27.1  | 20,223 | 31.8  |
| 普通建設事業費 | 25,133 | 32.6  | 23,928 | 27.1  | 20,062 | 31.5  |
| 単独事業費   | 5,768  | 7.5   | 8,412  | 9.5   | 3,291  | 5.2   |

(3) 公営企業等決算(R3年度)(百万円)

|             |       |          |
|-------------|-------|----------|
| 上水道         | 経常損益  | 350      |
|             | 利益剰余金 | 609      |
| 病院          | 経常損益  | 550      |
|             | 利益剰余金 | △ 11,610 |
| 下水道         | 経常損益  | 265      |
|             | 利益剰余金 | 3,532    |
| 土地開発公社      | 面積    | 3.4ha    |
| 保有土地(R3年度末) | 金額    | 2,844    |

(4) 積立金及び地方債の残高状況

(R3年度)(百万円)

|        |           |         |
|--------|-----------|---------|
| 年度末現在高 | 財政調整基金    | 5,220   |
|        | 減債基金      | 5,606   |
|        | その他特定目的基金 | 12,783  |
|        | 積立金計      | 23,608  |
|        | 住民一人あたり額  | 169.7千円 |
|        | 都市平均      | 88.2千円  |
|        | 地方債       | 57,576  |
|        | 住民一人あたり額  | 413.8千円 |
|        | 都市平均      | 291.2千円 |

(5) 健全化判断比率等

(%)

|      | 実質赤字比率 | 連結実質赤字比率 | 実質公債費比率 | 将来負担比率 |
|------|--------|----------|---------|--------|
| R3年度 | —      | —        | 2.7     | 13.3   |
| R2年度 | —      | —        | 2.0     | 4.8    |
| R1年度 | —      | —        | 1.5     | —      |

(6) 連結実質収支等の状況(主な会計)(R3年度)(百万円)

| 区分                       | 実質収支・<br>資金不足<br>(剰余)額 | 資金<br>不足<br>比率 |
|--------------------------|------------------------|----------------|
| 一般会計等                    | 1,466                  |                |
| 公営企業会計等                  | 2,195                  | —              |
| 上水道事業会計                  | 2,195                  | —              |
| 病院事業会計<br>(うち解消可能資金不足額)  | 1,560<br>(0)           | —              |
| 下水道事業会計<br>(うち解消可能資金不足額) | 5,020<br>(0)           | —              |
| 国民健康保険事業会計               | 224                    |                |
| その他                      | 6,592                  |                |
| 標準財政規模                   | 29,727                 |                |
| 連結実質収支額                  | 17,057                 |                |

(7) 将来負担額の状況(R3年度)

(百万円)

|       | 項目                | 金額     |
|-------|-------------------|--------|
| 将来負担額 | 連結実質赤字額           | 0      |
|       | 地方債現在高(一般会計等)     | 57,889 |
|       | 公営企業債等繰入見込額       | 1,828  |
|       | 退職手当負担見込額         | 6,424  |
|       | 土地開発公社等の負債額等負担見込額 | 0      |
|       | その他               | 3,703  |
|       | 小計                | 69,844 |
| 財源等   | 充当可能基金            | 27,086 |
|       | 充当可能特定歳入          | 7,660  |
|       | 基準財政需要額算入見込額      | 31,449 |
| 小計    | 66,195            |        |

(8) 税収の状況

(百万円、%)

| 区分    | R3年度          |              |      | R2年度          |      |              | R1年度          |      |  |
|-------|---------------|--------------|------|---------------|------|--------------|---------------|------|--|
|       | 収入済額(構成比)     | 徴収率          |      | 収入済額(構成比)     | 徴収率  |              | 収入済額(構成比)     | 徴収率  |  |
| 税収計   | 24,046(100.0) | 98.7         |      | 24,206(100.0) | 98.1 |              | 24,062(100.0) | 98.2 |  |
| 市町村民税 | 個人            | 10,414(43.3) | 98.6 | 10,528(43.5)  | 98.3 | 10,514(43.7) | 97.8          |      |  |
|       | 法人            | 1,083(4.5)   | 97.5 | 1,017(4.2)    | 95.9 | 1,175(4.9)   | 98.7          |      |  |
|       | 計             | 11,497(47.8) | 98.5 | 11,545(47.7)  | 98.1 | 11,689(48.6) | 97.9          |      |  |
| 固定資産税 | 土地            | 4,386(18.2)  | 98.8 | 4,320(17.8)   | 98.0 | 4,317(17.9)  | 98.4          |      |  |
|       | 家屋            | 4,020(16.7)  | 98.8 | 4,200(17.3)   | 98.0 | 4,081(17.0)  | 98.4          |      |  |
|       | 償却資産          | 1,003(4.2)   | 98.8 | 934(3.9)      | 98.0 | 763(3.2)     | 98.4          |      |  |
|       | 計             | 9,409(39.1)  | 98.8 | 9,454(39.1)   | 98.0 | 9,161(38.1)  | 98.4          |      |  |



# かしわらし 柏原市

【27221③】

【キャッチフレーズ】 選ばれるまち 柏原 ～豊かな自然 伝統ある産業  
歴史・文化、教育 みんな笑顔で住みよい 柏原～

かしわらし  
柏原

【インターネットホームページ】 <http://www.city.kashiwara.osaka.jp/>



|                  |                          |
|------------------|--------------------------|
| 所在地              | 〒582-8555<br>柏原市安堂町1番55号 |
| 電 話              | 072-972-1501             |
| 市長               | 副市長                      |
| 富 宅 正 浩<br>(47歳) | 松井 久尚                    |

|                                   |     |   |        |   |   |
|-----------------------------------|-----|---|--------|---|---|
| 花                                 | つつじ | 木 | このてがしわ | 鳥 | — |
| 姉妹・友好等都市提携<br>新郷市(中)、グロッセート市・県(伊) |     |   |        |   |   |
| 沿 革                               |     |   |        |   |   |

|                  |           |           |                |                |
|------------------|-----------|-----------|----------------|----------------|
| 第2期<br>任期R7.3.10 | 議 長 山下亜緯子 | 副議長 新屋 広子 |                |                |
| 会派<br>構成         | 無<br>新明産  | 合計<br>16  | 条例<br>定数<br>16 | 任 期<br>R7.9.29 |

|            |      |
|------------|------|
| 昭33. 10. 1 | 市制施行 |
|------------|------|

## 【概要】

(R4. 11. 1現在)

### (1) 人口

| 区 分           | 人 口<br>(人) | 15歳未満<br>人口割合<br>(%) | 15～64歳<br>人口割合<br>(%) | 65歳以上<br>人口割合<br>(%) | 世帯数<br>(世帯) |
|---------------|------------|----------------------|-----------------------|----------------------|-------------|
| H22.10. 1(国調) | 74,773     | 13.5                 | 65.2                  | 21.3                 | 29,685      |
| H27.10. 1(国調) | 71,112     | 12.3                 | 61.3                  | 26.5                 | 29,009      |
| R 2.10. 1(国調) | 68,775     | 11.3                 | 59.2                  | 29.5                 | 30,009      |
| R 4. 9. 1(推計) | 67,698     | —                    | —                     | —                    | 30,365      |

### (2) 人口動態

| 区 分           | 人口密度<br>(人/km <sup>2</sup> ) | 人口伸率<br>(%) | 高齢化率<br>(%) | 昼夜間<br>人口比率<br>(%) |
|---------------|------------------------------|-------------|-------------|--------------------|
| H22.10. 1(国調) | 2,945                        | △2.9        | 21.3        | 91.2               |
| H27.10. 1(国調) | 2,807                        | △4.9        | 26.5        | 94.7               |
| R 2.10. 1(国調) | 2,715                        | △3.3        | 29.5        | 93.6               |

### (3) 面積

|                     |                       |
|---------------------|-----------------------|
| 行政区域面積 (R4.3.31現在)  | 25.33 km <sup>2</sup> |
| 市街化区域面積 (R4.3.31現在) | 931 ha                |

### (4) 有権者数(R4.9現在)

|          |          |          |
|----------|----------|----------|
| 男        | 女        | 計        |
| 26,954 人 | 29,983 人 | 56,937 人 |

## 【産業】

### (1) 産業構造(R2国調)

| 区 分       | 就業人口(人) | 構成比(%) |
|-----------|---------|--------|
| 第 1 次 産 業 | 315     | 1.0    |
| 第 2 次 産 業 | 8,822   | 28.6   |
| 第 3 次 産 業 | 20,494  | 66.5   |
| 計(分類不能含む) | 30,839  | 100.0  |

### (2) 農業・工業・商業

|                   |               |                    |
|-------------------|---------------|--------------------|
| 農 業<br>(R 2 年・確報) | 総農家数<br>218 戸 | 経営耕地面積<br>8,662 a  |
| 工 業<br>(R 2 年・確報) | 事業所数<br>205 所 | 従業者数<br>9,177 人    |
| 商 業<br>(H28年・確報)  | 事業所数<br>417 所 | 従業者数<br>3,009 人    |
|                   |               | 製造品出荷額<br>2,896 億円 |
|                   |               | 年間商品販売額<br>921 億円  |

## 【行政職員】

### (1) 職員数(R4.4.1現在)

|                         |                       |
|-------------------------|-----------------------|
| 全 部 門                   | 742 人 ( 11.0 人/人口千人)  |
| 普通会計 計                  | 412 人 ( 6.1 人/人口千人)   |
| 一般行政                    | 347 人 ( 5.1 人/人口千人)   |
| 特別行政                    | 65 人 ( 1.0 人/人口千人)    |
| その他の会計 計                | 330 人 ( 4.9 人/人口千人)   |
| 普通会計 類似団体<br>(R3.4.1現在) | 505 人 ( 73.87 人/人口万人) |

### (2) ラスパイレス指数

|          |      |
|----------|------|
| R3. 4. 1 | 99.4 |
|----------|------|

## 【施策】

### (1) 令和 4 年度主要施策

(百万円)

| 項 目               | 予算額 |
|-------------------|-----|
| コンテンツの充実などによる観光振興 | 60  |
| バスロケーションシステム構築等事業 | 37  |
| 電子図書館の導入          | 51  |
| 高齢者デジタル環境普及事業     | 8   |
| 公共施設等再編整備基本計画の策定  | 20  |

### (2) 今後の課題

(百万円)

| 項 目                       | 事業費 |
|---------------------------|-----|
| 公民連携の推進                   | —   |
| 人口減少・少子高齢化に対する取り組み        | —   |
| 持続可能な行財政運営                | —   |
| まちの魅力発信への取組               | —   |
| 感染症リスクに対する取り組み(新しい生活様式など) | —   |

【祭・行事】 [1月]: 柏原シティキャンパスマラソン、[10月]: 市民文化祭、[11月]: 柏原市民総合フェスティバル

【名産・特産品】 柏原ぶどう、ワイン、綿実油、柔道着、大阪張り子、浪華本染め



【名所・旧跡】龍田古道・亀の瀬（日本遺産）、玉手山公園、玉手橋（登文）、大和川治水記念公園、高尾山創造の森、田辺廃寺（史跡）、鳥坂寺跡（史跡）、河内国分寺跡、光徳寺、安福寺、石神社、三田家住宅（重文）

【財政】(1) 決算収支（普通会計）

(百万円、%)

|      | 歳入     | 歳出     | 実質収支  | 単年度収支 | 実質収支比率 | 標準財政規模 | 経常収支比率 | 財政力指数 |
|------|--------|--------|-------|-------|--------|--------|--------|-------|
| R3年度 | 30,750 | 29,562 | 1,169 | 680   | 7.2    | 16,144 | 91.4   | 0.610 |
| R2年度 | 36,314 | 35,365 | 490   | 298   | 3.2    | 15,354 | 94.3   | 0.621 |
| R1年度 | 25,922 | 25,492 | 191   | △410  | 1.3    | 14,914 | 95.5   | 0.620 |

(2) 主な歳入・歳出

(百万円、%)

| 区分      | R3年度   | 構成比   | R2年度   | 構成比   | R1年度   | 構成比   |
|---------|--------|-------|--------|-------|--------|-------|
| 歳入計     | 30,750 | 100.0 | 36,314 | 100.0 | 25,922 | 100.0 |
| 地方税     | 8,798  | 28.6  | 8,934  | 24.6  | 8,916  | 34.4  |
| 地方交付税   | 5,685  | 18.5  | 4,793  | 13.2  | 4,815  | 18.6  |
| 普通交付税   | 5,454  | 17.7  | 4,597  | 12.7  | 4,602  | 17.8  |
| 国・府支出金  | 8,809  | 28.6  | 14,250 | 39.2  | 5,963  | 23.0  |
| 地方債     | 2,996  | 9.7   | 4,512  | 12.4  | 2,176  | 8.4   |
| 歳出計     | 29,562 | 100.0 | 35,365 | 100.0 | 25,492 | 100.0 |
| 義務的経費計  | 14,949 | 50.6  | 13,084 | 37.0  | 12,551 | 49.2  |
| 人件費     | 4,517  | 15.3  | 4,406  | 12.5  | 3,979  | 15.6  |
| 扶助費     | 8,385  | 28.4  | 6,792  | 19.2  | 6,733  | 26.4  |
| 公債費     | 2,047  | 6.9   | 1,886  | 5.3   | 1,839  | 7.2   |
| 投資的経費計  | 2,812  | 9.5   | 4,706  | 13.3  | 2,150  | 8.4   |
| 普通建設事業費 | 2,812  | 9.5   | 4,706  | 13.3  | 2,052  | 8.0   |
| 単独事業費   | 2,449  | 8.3   | 4,169  | 11.8  | 1,618  | 6.3   |

(3) 公営企業等決算(R3年度) (百万円)

|             |       |       |
|-------------|-------|-------|
| 上水道         | 経常損益  | 225   |
|             | 利益剰余金 | 5,108 |
| 病院          | 経常損益  | 2,095 |
|             | 利益剰余金 | 733   |
| 下水道         | 経常損益  | 115   |
|             | 利益剰余金 | 473   |
| 土地開発公社      | 面積    | 0.5ha |
| 保有土地(R3年度末) | 金額    | 328   |

(4) 積立金及び地方債の残高状況

(R3年度) (百万円)

|        |           |         |
|--------|-----------|---------|
| 年度末現在高 | 財政調整基金    | 2,311   |
|        | 減債基金      | 524     |
|        | その他特定目的基金 | 1,374   |
|        | 積立金計      | 4,208   |
|        | 住民一人あたり額  | 62.1千円  |
|        | 都市平均      | 88.2千円  |
|        | 地方債       | 23,389  |
|        | 住民一人あたり額  | 345.2千円 |
|        | 都市平均      | 291.2千円 |

(5) 健全化判断比率等

(%)

|      | 実質赤字比率 | 連結実質赤字比率 | 実質公債費比率 | 将来負担比率 |
|------|--------|----------|---------|--------|
| R3年度 | —      | —        | 3.3     | 14.2   |
| R2年度 | —      | —        | 3.1     | 10.3   |
| R1年度 | —      | —        | 3.8     | —      |

(6) 連結実質収支等の状況(主な会計)(R3年度) (百万円)

| 区分                   | 実質収支・資金不足(剰余)額 | 資金不足比率 |
|----------------------|----------------|--------|
| 一般会計等                | 1,169          |        |
| 公営企業会計等              | 2,656          | —      |
| 病院事業会計(うち解消可能資金不足額)  | 2,288(0)       | —      |
| 下水道事業会計(うち解消可能資金不足額) | 81(0)          | —      |
| 国民健康保険事業会計           | 145            |        |
| その他                  | 101            |        |
| 標準財政規模               | 16,144         |        |
| 連結実質収支額              | 6,439          |        |

(7) 将来負担額の状況(R3年度) (百万円)

|        | 項目                | 金額     |
|--------|-------------------|--------|
| 将来負担額  | 連結実質赤字額           | 0      |
|        | 地方債現在高(一般会計等)     | 23,389 |
|        | 公営企業債等繰入見込額       | 10,306 |
|        | 退職手当負担見込額         | 2,839  |
|        | 土地開発公社等の負債額等負担見込額 | 0      |
|        | その他               | 1,142  |
|        | 小計                | 37,677 |
| 財源充当可能 | 充当可能基金            | 5,496  |
|        | 充当可能特定歳入          | 4,476  |
|        | 基準財政需要額算入見込額      | 25,705 |
| 小計     | 35,678            |        |


(8) 税収の状況

(百万円、%)

| 区分    | R3年度         |             |      | R2年度         |      |             | R1年度         |      |  |
|-------|--------------|-------------|------|--------------|------|-------------|--------------|------|--|
|       | 収入済額(構成比)    | 徴収率         |      | 収入済額(構成比)    | 徴収率  |             | 収入済額(構成比)    | 徴収率  |  |
| 税収計   | 8,798(100.0) | 98.6        |      | 8,934(100.0) | 98.0 |             | 8,916(100.0) | 98.5 |  |
| 市町村民税 | 個人           | 3,479(39.5) | 98.5 | 3,590(40.2)  | 98.4 | 3,555(39.9) | 98.4         |      |  |
|       | 法人           | 574(6.5)    | 99.7 | 587(6.6)     | 99.2 | 613(6.9)    | 99.4         |      |  |
|       | 計            | 4,053(46.1) | 98.7 | 4,177(46.8)  | 98.5 | 4,168(46.8) | 98.5         |      |  |
| 固定資産税 | 土地           | 1,350(15.3) | 98.5 | 1,330(14.9)  | 97.4 | 1,347(15.1) | 98.2         |      |  |
|       | 家屋           | 1,409(16.0) | 98.5 | 1,457(16.3)  | 97.4 | 1,452(16.3) | 98.2         |      |  |
|       | 償却資産         | 799(9.1)    | 98.4 | 801(9.0)     | 97.2 | 798(8.9)    | 98.3         |      |  |
|       | 計            | 3,558(40.4) | 98.5 | 3,588(40.2)  | 97.3 | 3,597(40.3) | 98.2         |      |  |

用語の解説は98ページをご覧ください。



|  |                             |                            |  |         |                 |   |   |   |
|--|-----------------------------|----------------------------|--|---------|-----------------|---|---|---|
|  | 所在地                         | 〒583-8585<br>羽曳野市誉田4丁目1番1号 | 花  | 桃       | 木               | 橘 | 鳥 | — |
|  | 電 話                         | 072-958-1111               | 姉妹・友好等都市提携<br>ウィーン市ヒーツィング(13区) (オーストリア)<br>三重県亀山市、奈良県御所市 |         |                 |   |   |   |
|  | 市長                          | やまの は<br>山 入 端<br>(41歳)    | 副市長  | 伊藤 弘三   |                 |   |   |   |
|  | 第1期<br>任期R6.7.24            | 議 長 金銅 宏親                  | 副議長  | 外園 康裕   |                 |   |   |   |
| 会派<br>構成   | 維 共 農<br>新 産 明<br>4 4 3 3 3 | 合計                         | 条<br>例<br>定<br>数   | 任<br>期  | 昭34. 1. 15 市制施行 |   |   |   |
|  |                             | 17                         | 18   | R7.9.29 |                 |   |   |   |

(R4. 11. 1現在)

【概要】

(1) 人口

| 区 分           | 人 口<br>(人) | 15歳未満<br>人口割合<br>(%) | 15～64歳<br>人口割合<br>(%) | 65歳以上<br>人口割合<br>(%) | 世帯数<br>(世帯) |
|---------------|------------|----------------------|-----------------------|----------------------|-------------|
| H22.10. 1(国調) | 117,681    | 14.2                 | 62.3                  | 23.5                 | 44,693      |
| H27.10. 1(国調) | 112,683    | 12.8                 | 58.8                  | 28.4                 | 44,126      |
| R 2.10. 1(国調) | 108,736    | 11.5                 | 57.6                  | 31.0                 | 45,008      |
| R 4. 9. 1(推計) | 107,628    | —                    | —                     | —                    | 45,825      |

(2) 人口動態

| 区 分           | 人口密度<br>(人/km <sup>2</sup> ) | 人口伸率<br>(%) | 高齢化率<br>(%) | 昼夜間<br>人口比率<br>(%) |
|---------------|------------------------------|-------------|-------------|--------------------|
| H22.10. 1(国調) | 4,451                        | △0.9        | 23.5        | 85.7               |
| H27.10. 1(国調) | 4,260                        | △4.2        | 28.4        | 86.1               |
| R 2.10. 1(国調) | 4,111                        | △3.5        | 31.0        | 86.9               |

(3) 面積

|                     |                       |
|---------------------|-----------------------|
| 行政区域面積 (R4.3.31現在)  | 26.45 km <sup>2</sup> |
| 市街化区域面積 (R4.3.31現在) | 1,337 ha              |

(4) 有権者数(R4.9現在)

|          |          |          |
|----------|----------|----------|
| 男        | 女        | 計        |
| 43,613 人 | 49,374 人 | 92,987 人 |

【産業】

(1) 産業構造(R2国調)

| 区 分       | 就業人口(人) | 構成比(%) |
|-----------|---------|--------|
| 第1次産業     | 486     | 1.0    |
| 第2次産業     | 11,264  | 23.8   |
| 第3次産業     | 33,508  | 70.9   |
| 計(分類不能含む) | 47,229  | 100.0  |

(2) 農業・工業・商業

|           |       |          |          |
|-----------|-------|----------|----------|
| 農 業       | 総農家数  | 経営耕地面積   |          |
| (R2年・確報)  | 563 戸 | 19,031 a |          |
| 工 業       | 事業所数  | 従業者数     | 製造品出荷額   |
| (R2年・確報)  | 210 所 | 4,818 人  | 1,344 億円 |
| 商 業       | 事業所数  | 従業者数     | 年間商品販売額  |
| (H28年・確報) | 611 所 | 5,141 人  | 1,319 億円 |

【行政職員】

(1) 職員数(R4.4.1現在)

|                         |                       |
|-------------------------|-----------------------|
| 全 部 門                   | 715 人 ( 6.5 人/人口千人)   |
| 普通会計 計                  | 605 人 ( 5.5 人/人口千人)   |
| 一般行政                    | 505 人 ( 4.6 人/人口千人)   |
| 特別行政                    | 100 人 ( 0.9 人/人口千人)   |
| その他の会計 計                | 110 人 ( 1.0 人/人口千人)   |
| 普通会計 類似団体<br>(R3.4.1現在) | 668 人 ( 60.69 人/人口万人) |

(2) ラスパイレス指数

|          |       |
|----------|-------|
| R3. 4. 1 | 101.1 |
|----------|-------|

【施策】

(1) 令和4年度主要施策

(百万円)

| 項 目          | 予算額   |
|--------------|-------|
| 市営住宅集約建替事業   | 1,204 |
| 道路・橋梁整備事業    | 508   |
| 市民プール整備事業    | 396   |
| 市立学校ALTの増員配置 | 28    |
| 市立学校学習アプリの導入 | 8     |

(2) 今後の課題

(百万円)

| 項 目                  | 事業費 |
|----------------------|-----|
| 人口減少の抑制と活力の維持        | —   |
| 安心・安全な暮らしの確保         | —   |
| 子育て支援・学校教育の充実        | —   |
| まちづくりを支える地域コミュニティの充実 | —   |
| 計画的な都市基盤の整備          | —   |

【祭・行事】(5月)：はびきの市民フェスティバル、(9月)：誉田八幡宮例祭、(10月)：ふれあい健康まつり、杜本神社例祭、白鳥神社例祭

【名産・特産品】ぶどう(デラウェア)、ワイン、さいぼし(馬肉のくんせい)、いちじく

【財政】(1) 決算収支（普通会計）

(百万円、%)

|      | 歳入     | 歳出     | 実質収支 | 単年度収支 | 実質収支比率 | 標準財政規模 | 経常収支比率 | 財政力指数 |
|------|--------|--------|------|-------|--------|--------|--------|-------|
| R3年度 | 45,885 | 45,316 | 569  | 467   | 2.3    | 24,753 | 92.7   | 0.561 |
| R2年度 | 53,258 | 53,156 | 103  | △ 255 | 0.4    | 23,841 | 97.6   | 0.570 |
| R1年度 | 39,769 | 39,409 | 357  | 301   | 1.5    | 23,193 | 98.8   | 0.567 |

(2) 主な歳入・歳出

(百万円、%)

| 区分      | R3年度   | 構成比   | R2年度   | 構成比   | R1年度   | 構成比   |
|---------|--------|-------|--------|-------|--------|-------|
| 歳入計     | 45,885 | 100.0 | 53,258 | 100.0 | 39,769 | 100.0 |
| 地方税     | 12,322 | 26.9  | 12,694 | 23.8  | 12,652 | 31.8  |
| 地方交付税   | 9,580  | 20.9  | 8,389  | 15.8  | 8,555  | 21.5  |
| 普通交付税   | 9,394  | 20.5  | 8,200  | 15.4  | 8,365  | 21.0  |
| 国・府支出金  | 17,117 | 37.3  | 25,716 | 48.3  | 11,565 | 29.1  |
| 地方債     | 2,310  | 5.0   | 2,385  | 4.5   | 2,867  | 7.2   |
| 歳出計     | 45,316 | 100.0 | 53,156 | 100.0 | 39,409 | 100.0 |
| 義務的経費計  | 26,113 | 57.6  | 23,286 | 43.8  | 22,370 | 56.8  |
| 人件費     | 6,449  | 14.2  | 6,340  | 11.9  | 5,319  | 13.5  |
| 扶助費     | 16,329 | 36.0  | 13,551 | 25.5  | 13,563 | 34.4  |
| 公債費     | 3,335  | 7.4   | 3,396  | 6.4   | 3,488  | 8.9   |
| 投資的経費計  | 2,151  | 4.7   | 2,279  | 4.3   | 2,402  | 6.1   |
| 普通建設事業費 | 2,151  | 4.7   | 2,279  | 4.3   | 2,368  | 6.0   |
| 単独事業費   | 837    | 1.8   | 987    | 1.9   | 1,722  | 4.4   |

(3) 公営企業等決算(R3年度) (百万円)

|             |       |       |
|-------------|-------|-------|
| 上水道         | 経常損益  | 460   |
|             | 利益剰余金 | 3,262 |
| 病院          | 経常損益  | —     |
|             | 利益剰余金 | —     |
| 下水道         | 経常損益  | 387   |
|             | 利益剰余金 | 389   |
| 土地開発公社      | 面積    | —     |
| 保有土地(R3年度末) | 金額    | —     |

(4) 積立金及び地方債の残高状況

(R3年度) (百万円)

|        |           |         |
|--------|-----------|---------|
| 年度末現在高 | 財政調整基金    | 4,857   |
|        | 減債基金      | 591     |
|        | その他特定目的基金 | 2,270   |
|        | 積立金計      | 7,718   |
|        | 住民一人あたり額  | 70.4千円  |
|        | 都市平均      | 88.2千円  |
|        | 地方債       | 35,548  |
|        | 住民一人あたり額  | 324.4千円 |
|        | 都市平均      | 291.2千円 |

(5) 健全化判断比率等

(%)

|      | 実質赤字比率 | 連結実質赤字比率 | 実質公債費比率 | 将来負担比率 |
|------|--------|----------|---------|--------|
| R3年度 | —      | —        | 3.6     | —      |
| R2年度 | —      | —        | 4.7     | 5.4    |
| R1年度 | —      | —        | 5.9     | 12.3   |

(6) 連結実質収支等の状況(主な会計)(R3年度) (百万円)

| 区分                   | 実質収支・資金不足(剰余)額 | 資金不足比率 |
|----------------------|----------------|--------|
| 一般会計等                | 569            | —      |
| 公営企業会計等              | 3,156          | —      |
| 上水道事業会計              | —              | —      |
| 病院事業会計(うち解消可能資金不足額)  | —              | —      |
| 下水道事業会計(うち解消可能資金不足額) | 0              | —      |
| 国民健康保険事業会計           | (0)            | —      |
| その他の                 | 171            | —      |
| その他                  | 261            | —      |
| 標準財政規模               | 24,753         | —      |
| 連結実質収支額              | 4,156          | —      |

(7) 将来負担額の状況(R3年度) (百万円)


|       | 項目                | 金額           |        |
|-------|-------------------|--------------|--------|
| 将来負担額 | 連結実質赤字額           | 0            |        |
|       | 地方債現在高(一般会計等)     | 35,548       |        |
|       | 公営企業債等繰入見込額       | 17,879       |        |
|       | 退職手当負担見込額         | 4,482        |        |
|       | 土地開発公社等の負債額等負担見込額 | 0            |        |
|       | その他               | 1,100        |        |
|       | 小計                | 59,009       |        |
|       | 財源充当可能            | 充当可能基金       | 8,735  |
|       |                   | 充当可能特定歳入     | 12,434 |
|       |                   | 基準財政需要額算入見込額 | 37,843 |
| 小計    |                   | 59,012       |        |

(8) 税収の状況

(百万円、%)

| 区分    | R3年度           |              |      | R2年度           |      |              | R1年度           |      |  |
|-------|----------------|--------------|------|----------------|------|--------------|----------------|------|--|
|       | 収入済額(構成比)      | 徴収率          |      | 収入済額(構成比)      | 徴収率  |              | 収入済額(構成比)      | 徴収率  |  |
| 税収計   | 12,322 (100.0) | 98.7         |      | 12,694 (100.0) | 98.2 |              | 12,652 (100.0) | 97.8 |  |
| 市町村民税 | 個人             | 5,251 (42.6) | 98.3 | 5,528 (43.6)   | 98.1 | 5,331 (42.1) | 97.4           |      |  |
|       | 法人             | 564 (4.6)    | 99.3 | 548 (4.3)      | 98.9 | 723 (5.7)    | 98.5           |      |  |
|       | 計              | 5,815 (47.2) | 98.4 | 6,076 (47.9)   | 98.2 | 6,054 (47.9) | 97.6           |      |  |
| 固定資産税 | 土地             | 1,995 (16.2) | 98.8 | 2,000 (15.8)   | 98.0 | 2,023 (16.0) | 97.8           |      |  |
|       | 家屋             | 2,119 (17.2) | 98.8 | 2,210 (17.4)   | 98.0 | 2,174 (17.2) | 97.8           |      |  |
|       | 償却資産           | 466 (3.8)    | 98.7 | 514 (4.0)      | 98.2 | 504 (4.0)    | 98.1           |      |  |
|       | 計              | 4,580 (37.2) | 98.8 | 4,724 (37.2)   | 98.0 | 4,701 (37.2) | 97.8           |      |  |



|  |                  |                               |   |                       |   |      |   |   |
|--|------------------|-------------------------------|---|-----------------------|---|------|---|---|
|  | 所在地              | 〒571-8585<br>門真市中町1番1号        | 花   | さつき                   | 木 | くすのき | 鳥 | — |
|  | 電 話              | 06-6902-1231 072-885-1231     | 姉妹・友好等都市提携<br>アイントホーフエン(オランダ)、サン・ジョゼ・ドス・カンポス(ブラジル)、兵庫県香美町 |                       |   |      |   |   |
|  | 市長               | みやもと かずたか<br>宮 本 一 孝<br>(52歳) | 副市長   | 下治 正和<br>古澤 智昭        |   |      |   |   |
|  | 第2期<br>任期R6.7.23 | 議 長 大倉 基文                     | 副議長 池田 治子   | 沿 革<br>昭38. 8. 1 市制施行 |   |      |   |   |
| 会派<br>構成   | 公 維 自 共 無        | 合計                            | 条<br>例<br>定<br>数  | 任 期                   |   |      |   |   |
|  | 明 新 民 産          |                               | 20  | R5.4.30               |   |      |   |   |
|  | 7 6 4 2 1        |                               |   |                       |   |      |   |   |

(R4. 11. 1現在)

【概要】

(1) 人口

| 区 分           | 人 口<br>(人) | 15歳未満<br>人口割合<br>(%) | 15~64歳<br>人口割合<br>(%) | 65歳以上<br>人口割合<br>(%) | 世帯数<br>(世帯) |
|---------------|------------|----------------------|-----------------------|----------------------|-------------|
| H22.10. 1(国調) | 130,282    | 13.1                 | 64.0                  | 22.9                 | 57,880      |
| H27.10. 1(国調) | 123,576    | 11.6                 | 60.5                  | 28.0                 | 55,825      |
| R 2.10. 1(国調) | 119,764    | 10.0                 | 59.8                  | 30.2                 | 57,379      |
| R 4. 9. 1(推計) | 117,364    | —                    | —                     | —                    | 57,714      |

(2) 人口動態

| 区 分           | 人口密度<br>(人/km <sup>2</sup> ) | 人口伸率<br>(%) | 高齢化率<br>(%) | 昼夜間<br>人口比率<br>(%) |
|---------------|------------------------------|-------------|-------------|--------------------|
| H22.10. 1(国調) | 10,609                       | △1.1        | 22.9        | 111.2              |
| H27.10. 1(国調) | 10,047                       | △5.1        | 28.0        | 109.0              |
| R 2.10. 1(国調) | 9,737                        | △3.1        | 30.2        | 108.1              |

(3) 面積

|                     |                      |
|---------------------|----------------------|
| 行政区域面積 (R4.3.31現在)  | 12.3 km <sup>2</sup> |
| 市街化区域面積 (R4.3.31現在) | 1,199 ha             |

(4) 有権者数(R4.9現在)

|          |          |           |
|----------|----------|-----------|
| 男        | 女        | 計         |
| 49,519 人 | 51,942 人 | 101,461 人 |

【産業】

(1) 産業構造(R2国調)

| 区 分       | 就業人口(人) | 構成比(%) |
|-----------|---------|--------|
| 第 1 次 産 業 | 143     | 0.3    |
| 第 2 次 産 業 | 13,825  | 27.5   |
| 第 3 次 産 業 | 33,326  | 66.3   |
| 計(分類不能含む) | 50,237  | 100.0  |

(2) 農業・工業・商業

| 農 業        | 総農家数  | 経営耕地面積   |          |
|------------|-------|----------|----------|
| (R 2 年・確報) | 123 戸 | 4,000 a  |          |
| 工 業        | 事業所数  | 従業者数     | 製造品出荷額   |
| (R 2 年・確報) | 278 所 | 13,719 人 | 3,121 億円 |
| 商 業        | 事業所数  | 従業者数     | 年間商品販売額  |
| (H28年・確報)  | 849 所 | 7,469 人  | 2,851 億円 |

【行政職員】

(1) 職員数(R4.4.1現在)

|                         |                       |
|-------------------------|-----------------------|
| 全 部 門                   | 830 人 ( 7.0 人/人口千人)   |
| 普通会計 計                  | 738 人 ( 6.2 人/人口千人)   |
| 一般行政                    | 624 人 ( 5.3 人/人口千人)   |
| 特別行政                    | 114 人 ( 1.0 人/人口千人)   |
| その他の会計 計                | 92 人 ( 0.8 人/人口千人)    |
| 普通会計 類似団体<br>(R3.4.1現在) | 854 人 ( 70.87 人/人口万人) |

(2) ラスパイレス指数

|          |      |
|----------|------|
| R3. 4. 1 | 97.2 |
|----------|------|

【施策】

(1) 令和 4 年度主要施策

(百万円)

(2) 今後の課題

(百万円)

| 項 目                 | 予算額 |
|---------------------|-----|
| 学校適正配置推進事業          | 159 |
| 保育所等給食費補助事業         | 76  |
| (仮称) 市立生涯学習複合施設建設事業 | 106 |
| エリアリノベーション推進事業      | 10  |
| 庁舎エリア整備を推進          | 142 |

| 項 目              | 事業費   |
|------------------|-------|
| 児童・生徒の学力向上       | 24    |
| 空家等対策の推進         | 6     |
| 災害に強い安全・安心なまちづくり | 4,489 |
| 防犯体制の強化          | 48    |

【祭・行事】 [8月]：ふるさと門真まつり、門真象鼻杯、[10月]：門真ジャズフェスティバル、ラプリーフェスタ、  
[12月]：河内運糧奉納行列、ラプリータウン古川橋イルミネーション

【名産・特産品】 れんこん、家電製品

**【財政】 (1) 決算収支（普通会計）**

(百万円、%)

|      | 歳入     | 歳出     | 実質収支 | 単年度収支 | 実質収支比率 | 標準財政規模 | 経常収支比率 | 財政力指数 |
|------|--------|--------|------|-------|--------|--------|--------|-------|
| R3年度 | 63,129 | 62,398 | 489  | 139   | 1.7    | 28,846 | 96.8   | 0.688 |
| R2年度 | 71,770 | 71,342 | 350  | 169   | 1.3    | 27,811 | 102.5  | 0.700 |
| R1年度 | 55,688 | 55,493 | 181  | 180   | 0.7    | 27,108 | 101.9  | 0.691 |

**(2) 主な歳入・歳出**

(百万円、%)

| 区分      | R3年度   | 構成比   | R2年度   | 構成比   | R1年度   | 構成比   |
|---------|--------|-------|--------|-------|--------|-------|
| 歳入計     | 63,129 | 100.0 | 71,770 | 100.0 | 55,688 | 100.0 |
| 地方税     | 17,589 | 27.9  | 18,230 | 25.4  | 19,000 | 34.1  |
| 地方交付税   | 8,092  | 12.8  | 6,540  | 9.1   | 6,953  | 12.5  |
| 普通交付税   | 7,750  | 12.3  | 6,224  | 8.7   | 6,646  | 11.9  |
| 国・府支出金  | 25,393 | 40.2  | 35,406 | 49.3  | 18,993 | 34.1  |
| 地方債     | 3,847  | 6.1   | 4,861  | 6.8   | 4,856  | 8.7   |
| 歳出計     | 62,398 | 100.0 | 71,342 | 100.0 | 55,493 | 100.0 |
| 義務的経費計  | 33,865 | 54.3  | 32,518 | 45.6  | 32,048 | 57.8  |
| 人件費     | 7,383  | 11.8  | 7,194  | 10.1  | 6,825  | 12.3  |
| 扶助費     | 22,317 | 35.8  | 21,092 | 29.6  | 21,036 | 37.9  |
| 公債費     | 4,165  | 6.7   | 4,232  | 5.9   | 4,188  | 7.5   |
| 投資的経費計  | 4,254  | 6.8   | 7,283  | 10.2  | 5,920  | 10.7  |
| 普通建設事業費 | 4,254  | 6.8   | 7,281  | 10.2  | 5,902  | 10.6  |
| 単独事業費   | 1,053  | 1.7   | 1,309  | 1.8   | 3,124  | 5.6   |

**(3) 公営企業等決算(R3年度) (百万円)**

|             |       |       |
|-------------|-------|-------|
| 上水道         | 経常損益  | 215   |
|             | 利益剰余金 | 3,181 |
| 病院          | 経常損益  | —     |
|             | 利益剰余金 | —     |
| 下水道         | 経常損益  | 497   |
|             | 利益剰余金 | 916   |
| 土地開発公社      | 面積    | —     |
| 保有土地(R3年度末) | 金額    | —     |

**(4) 積立金及び地方債の残高状況**

(R3年度) (百万円)

|        |           |         |
|--------|-----------|---------|
| 年度末現在高 | 財政調整基金    | 2,295   |
|        | 減債基金      | 782     |
|        | その他特定目的基金 | 5,190   |
|        | 積立金計      | 8,267   |
|        | 住民一人あたり額  | 69.4千円  |
|        | 都市平均      | 88.2千円  |
|        | 地方債       | 52,126  |
|        | 住民一人あたり額  | 437.4千円 |
|        | 都市平均      | 291.2千円 |

**(5) 健全化判断比率等**

(%)

|      | 実質赤字比率 | 連結実質赤字比率 | 実質公債費比率 | 将来負担比率 |
|------|--------|----------|---------|--------|
| R3年度 | —      | —        | 3.7     | 15.2   |
| R2年度 | —      | —        | 4.3     | 35.9   |
| R1年度 | —      | —        | 4.5     | 39.0   |

**(6) 連結実質収支等の状況(主な会計)(R3年度)(百万円)**

| 区分                       | 実質収支・<br>資金不足<br>(剰余)額 | 資金<br>不足<br>比率 |
|--------------------------|------------------------|----------------|
| 一般会計等                    | 489                    | —              |
| 公営企業会計等                  | 3,317                  | —              |
| 上水道事業会計                  | —                      | —              |
| 病院事業会計<br>(うち解消可能資金不足額)  | —                      | —              |
| 下水道事業会計<br>(うち解消可能資金不足額) | 485<br>(0)             | —              |
| 国民健康保険事業会計               | 187                    | —              |
| その他                      | 93                     | —              |
| 標準財政規模                   | 28,846                 | —              |
| 連結実質収支額                  | 4,572                  | —              |

**(7) 将来負担額の状況(R3年度) (百万円)**

(百万円)

|       | 項目                | 金額           |        |
|-------|-------------------|--------------|--------|
| 将来負担額 | 連結実質赤字額           | 0            |        |
|       | 地方債現在高(一般会計等)     | 52,126       |        |
|       | 公営企業債等繰入見込額       | 24,758       |        |
|       | 退職手当負担見込額         | 4,881        |        |
|       | 土地開発公社等の負債額等負担見込額 | 0            |        |
|       | その他               | 1,793        |        |
|       | 小計                | 83,558       |        |
|       | 財源充当可能            | 充当可能基金       | 8,327  |
|       |                   | 充当可能特定歳入     | 24,664 |
|       |                   | 基準財政需要額算入見込額 | 46,694 |
| 小計    |                   | 79,686       |        |

**(8) 税収の状況**

(百万円、%)

| 区分    | R3年度           |              |      | R2年度           |      |  | R1年度           |      |  |
|-------|----------------|--------------|------|----------------|------|--|----------------|------|--|
|       | 収入済額(構成比)      | 徴収率          |      | 収入済額(構成比)      | 徴収率  |  | 収入済額(構成比)      | 徴収率  |  |
| 税収計   | 17,589 (100.0) | 97.7         |      | 18,230 (100.0) | 97.2 |  | 19,000 (100.0) | 97.5 |  |
| 市町村民税 | 個人             | 5,539 (31.5) | 96.2 | 5,651 (31.0)   | 95.7 |  | 5,629 (29.6)   | 95.6 |  |
|       | 法人             | 1,222 (6.9)  | 98.6 | 1,657 (9.1)    | 98.5 |  | 2,422 (12.7)   | 99.5 |  |
|       | 計              | 6,761 (38.4) | 96.6 | 7,308 (40.1)   | 96.3 |  | 8,051 (42.4)   | 96.7 |  |
| 固定資産税 | 土地             | 3,632 (20.7) | 98.1 | 3,618 (19.8)   | 97.6 |  | 3,654 (19.2)   | 97.8 |  |
|       | 家屋             | 3,180 (18.1) | 98.4 | 3,247 (17.8)   | 97.9 |  | 3,227 (17.0)   | 98.1 |  |
|       | 償却資産           | 995 (5.7)    | 98.2 | 1,039 (5.7)    | 97.7 |  | 1,024 (5.4)    | 97.5 |  |
|       | 計              | 7,807 (44.4) | 98.2 | 7,904 (43.4)   | 97.7 |  | 7,905 (41.6)   | 97.9 |  |



|     |                               |
|-----|-------------------------------|
| 所在地 | 〒566-8555<br>摂津市三島1丁目1番1号     |
| 電 話 | 06-6383-1111 072-638-0007     |
| 市長  | もりやま かずまさ<br>森 山 一 正<br>(78歳) |
| 副市長 | 奥村 良夫<br>福渡 隆                 |

|                               |     |   |      |   |      |
|-------------------------------|-----|---|------|---|------|
| 花                             | ツツジ | 木 | クスノキ | 鳥 | カルガモ |
| 姉妹・友好等都市提携<br>蚌埠(中)、バンダバーグ(豪) |     |   |      |   |      |
| 沿 革                           |     |   |      |   |      |

|                   |                               |                  |
|-------------------|-------------------------------|------------------|
| 第5期<br>任期R6.10.11 | 議 長 福住 礼子                     | 副議長 光好 博幸        |
| 会派<br>構成          | 公 共 維<br>民 産 新<br>5 4 4 3 2 1 | 無<br>計 合 計<br>19 |
|                   | 条 例<br>定 数<br>19              | 任 期<br>R7.9.29   |

|            |             |
|------------|-------------|
| 昭41. 11. 1 | 市制施行        |
| 昭52. 4. 1  | 境界変更 高槻市の一部 |
| 昭55. 12. 1 | 境界変更 茨木市の一部 |

【概要】

(R4. 11. 1現在)

(1) 人口

| 区 分           | 人 口<br>(人) | 15歳未満<br>人口割合<br>(%) | 15～64歳<br>人口割合<br>(%) | 65歳以上<br>人口割合<br>(%) | 世帯数<br>(世帯) |
|---------------|------------|----------------------|-----------------------|----------------------|-------------|
| H22.10. 1(国調) | 83,720     | 14.2                 | 65.8                  | 20.0                 | 34,987      |
| H27.10. 1(国調) | 85,007     | 13.5                 | 62.1                  | 24.4                 | 36,873      |
| R 2.10. 1(国調) | 87,456     | 12.7                 | 61.3                  | 26.0                 | 40,243      |
| R 4. 9. 1(推計) | 87,127     | —                    | —                     | —                    | 40,770      |

(2) 人口動態

| 区 分           | 人口密度<br>(人/km <sup>2</sup> ) | 人口伸率<br>(%) | 高齢化率<br>(%) | 昼夜間<br>人口比率<br>(%) |
|---------------|------------------------------|-------------|-------------|--------------------|
| H22.10. 1(国調) | 5,626                        | △1.5        | 20.0        | 112.7              |
| H27.10. 1(国調) | 5,717                        | 1.5         | 24.4        | 110.2              |
| R 2.10. 1(国調) | 5,881                        | 2.9         | 26.0        | 109.3              |

(3) 面積

|                     |                       |
|---------------------|-----------------------|
| 行政区域面積 (R4.3.31現在)  | 14.87 km <sup>2</sup> |
| 市街化区域面積 (R4.3.31現在) | 1,349 ha              |

(4) 有権者数(R4.9現在)

|          |          |          |
|----------|----------|----------|
| 男        | 女        | 計        |
| 35,357 人 | 36,730 人 | 72,087 人 |

【産業】

(1) 産業構造(R2国調)

| 区 分       | 就業人口(人) | 構成比(%) |
|-----------|---------|--------|
| 第 1 次 産 業 | 106     | 0.3    |
| 第 2 次 産 業 | 9,780   | 25.0   |
| 第 3 次 産 業 | 27,407  | 70.1   |
| 計(分類不能含む) | 39,077  | 100.0  |

(2) 農業・工業・商業

|                   |               |                     |
|-------------------|---------------|---------------------|
| 農 業<br>(R 2 年・確報) | 総農家数<br>161 戸 | 経営耕地面積<br>4,811 a   |
| 工 業<br>(R 2 年・確報) | 事業所数<br>291 所 | 従業者数<br>13,193 人    |
| 商 業<br>(H28年・確報)  | 事業所数<br>611 所 | 従業者数<br>6,124 人     |
|                   |               | 製造品出荷額<br>3,821 億円  |
|                   |               | 年間商品販売額<br>4,217 億円 |

【行政職員】

(1) 職員数(R4.4.1現在)

|                         |                       |
|-------------------------|-----------------------|
| 全 部 門                   | 644 人 ( 7.4 人/人口千人)   |
| 普通会計 計                  | 570 人 ( 6.6 人/人口千人)   |
| 一般行政                    | 413 人 ( 4.8 人/人口千人)   |
| 特別行政                    | 157 人 ( 1.8 人/人口千人)   |
| その他の会計 計                | 74 人 ( 0.9 人/人口千人)    |
| 普通会計 類似団体<br>(R3.4.1現在) | 552 人 ( 63.64 人/人口万人) |

(2) ラスパイレス指数

|          |      |
|----------|------|
| R3. 4. 1 | 98.9 |
|----------|------|

【施策】

(1) 令和 4 年度主要施策

(百万円)

| 項 目               | 予算額   |
|-------------------|-------|
| 千里丘駅西地区再開発事業      | 4,295 |
| 阪急京都線連続立体交差事業     | 2,766 |
| 河川防災ステーション等整備促進事業 | 12    |
| 家庭児童相談事業          | 43    |
| DX推進事業            | 21    |

(2) 今後の課題

(百万円)

| 項 目                  | 事業費 |
|----------------------|-----|
| 鳥飼まちづくりの推進           | —   |
| 新型コロナウイルス感染症対策       | —   |
| デジタル化の推進             | —   |
| 公共施設等総合管理計画に基づく取組の推進 | —   |
| 計画行政の推進              | —   |

【祭・行事】 [5月]: こどもフェスティバル、[8月]: 摂津まつり、[9月]: 生涯学習フェスティバル、[9～10月]: 摂津市美術展、[10～11月]: 摂津音楽祭、[11月]: 市民芸能文化祭、せつつ市民健康まつり、摂津市農業祭

【産・特産品】 銘木工芸品、鳥飼ナス

【財政】(1) 決算収支（普通会計）

(百万円、%)

|      | 歳入     | 歳出     | 実質収支 | 単年度収支 | 実質収支比率 | 標準財政規模 | 経常収支比率 | 財政力指数 |
|------|--------|--------|------|-------|--------|--------|--------|-------|
| R3年度 | 45,402 | 44,750 | 534  | 216   | 2.6    | 20,626 | 90.6   | 0.971 |
| R2年度 | 45,739 | 45,271 | 319  | 121   | 1.6    | 19,591 | 95.8   | 0.988 |
| R1年度 | 33,664 | 33,302 | 198  | △207  | 1.0    | 18,866 | 99.1   | 1.006 |

(2) 主な歳入・歳出

(百万円、%)

| 区分      | R3年度   | 構成比   | R2年度   | 構成比   | R1年度   | 構成比   |
|---------|--------|-------|--------|-------|--------|-------|
| 歳入計     | 45,402 | 100.0 | 45,739 | 100.0 | 33,664 | 100.0 |
| 地方税     | 18,095 | 39.9  | 18,413 | 40.3  | 18,708 | 55.6  |
| 地方交付税   | 1,084  | 2.4   | 322    | 0.7   | 439    | 1.3   |
| 普通交付税   | 867    | 1.9   | 160    | 0.3   | 266    | 0.8   |
| 国・府支出金  | 15,318 | 33.7  | 20,328 | 44.4  | 8,603  | 25.6  |
| 地方債     | 3,986  | 8.8   | 1,685  | 3.7   | 1,150  | 3.4   |
| 歳出計     | 44,750 | 100.0 | 45,271 | 100.0 | 33,302 | 100.0 |
| 義務的経費計  | 21,780 | 48.7  | 19,117 | 42.2  | 17,705 | 53.2  |
| 人件費     | 6,054  | 13.5  | 5,986  | 13.2  | 5,016  | 15.1  |
| 扶助費     | 13,721 | 30.7  | 11,166 | 24.7  | 10,771 | 32.3  |
| 公債費     | 2,005  | 4.5   | 1,964  | 4.3   | 1,918  | 5.8   |
| 投資的経費計  | 6,228  | 13.9  | 3,377  | 7.5   | 2,213  | 6.6   |
| 普通建設事業費 | 6,228  | 13.9  | 3,377  | 7.5   | 2,200  | 6.6   |
| 単独事業費   | 2,671  | 6.0   | 1,103  | 2.4   | 1,333  | 4.0   |

(3) 公営企業等決算(R3年度) (百万円)

|             |       |       |
|-------------|-------|-------|
| 上水道         | 経常損益  | 140   |
|             | 利益剰余金 | 688   |
| 病院          | 経常損益  | —     |
|             | 利益剰余金 | —     |
| 下水道         | 経常損益  | 225   |
|             | 利益剰余金 | 571   |
| 土地開発公社      | 面積    | 0.0ha |
| 保有土地(R3年度末) | 金額    | 0     |

(4) 積立金及び地方債の残高状況

(R3年度) (百万円)

|        |           |         |
|--------|-----------|---------|
| 年度末現在高 | 財政調整基金    | 7,522   |
|        | 減債基金      | 1,637   |
|        | その他特定目的基金 | 5,276   |
|        | 積立金計      | 14,435  |
|        | 住民一人あたり額  | 166.5千円 |
|        | 都市平均      | 88.2千円  |
|        | 地方債       | 19,791  |
|        | 住民一人あたり額  | 228.3千円 |
|        | 都市平均      | 291.2千円 |

(5) 健全化判断比率等

(%)

|      | 実質赤字比率 | 連結実質赤字比率 | 実質公債費比率 | 将来負担比率 |
|------|--------|----------|---------|--------|
| R3年度 | —      | —        | △1.3    | —      |
| R2年度 | —      | —        | △0.7    | —      |
| R1年度 | —      | —        | 0.2     | —      |

(6) 連結実質収支等の状況(主な会計)(R3年度) (百万円)

| 区分                   | 実質収支・資金不足(剰余)額 | 資金不足比率 |
|----------------------|----------------|--------|
| 一般会計等                | 534            |        |
| 公営企業会計等              | 3,231          | —      |
| 上水道事業会計              |                |        |
| 病院事業会計(うち解消可能資金不足額)  |                |        |
| 下水道事業会計(うち解消可能資金不足額) | 679            | —      |
| 国民健康保険事業会計           | (0)            |        |
| その他の                 | 19             |        |
| 標準財政規模               | 195            |        |
| 連結実質収支額              | 20,626         |        |
|                      | 4,659          |        |

(7) 将来負担額の状況(R3年度) (百万円)


|       | 項目                | 金額           |        |
|-------|-------------------|--------------|--------|
| 将来負担額 | 連結実質赤字額           | 0            |        |
|       | 地方債現在高(一般会計等)     | 19,791       |        |
|       | 公営企業債等繰入見込額       | 14,644       |        |
|       | 退職手当負担見込額         | 4,300        |        |
|       | 土地開発公社等の負債額等負担見込額 | 0            |        |
|       | その他               | 346          |        |
|       | 小計                | 39,081       |        |
|       | 財源充当可能            | 充当可能基金       | 18,000 |
|       |                   | 充当可能特定歳入     | 12,028 |
|       |                   | 基準財政需要額算入見込額 | 25,383 |
| 小計    |                   | 55,412       |        |

(8) 税収の状況

(百万円、%)

| 区分    | R3年度           |              |      | R2年度           |      |              | R1年度           |      |  |
|-------|----------------|--------------|------|----------------|------|--------------|----------------|------|--|
|       | 収入済額(構成比)      | 徴収率          |      | 収入済額(構成比)      | 徴収率  |              | 収入済額(構成比)      | 徴収率  |  |
| 税収計   | 18,095 (100.0) | 98.4         |      | 18,413 (100.0) | 95.3 |              | 18,708 (100.0) | 98.0 |  |
| 市町村民税 | 個人             | 4,802 (26.5) | 96.5 | 4,860 (26.4)   | 96.1 | 4,637 (24.8) | 95.9           |      |  |
|       | 法人             | 1,645 (9.1)  | 99.6 | 2,068 (11.2)   | 85.1 | 2,733 (14.6) | 99.6           |      |  |
|       | 計              | 6,447 (35.6) | 97.3 | 6,928 (37.6)   | 92.5 | 7,370 (39.4) | 97.2           |      |  |
| 固定資産税 | 土地             | 4,140 (22.9) | 99.0 | 4,002 (21.7)   | 96.9 | 4,064 (21.7) | 98.4           |      |  |
|       | 家屋             | 2,868 (15.8) | 99.0 | 2,896 (15.7)   | 96.9 | 2,804 (15.0) | 98.4           |      |  |
|       | 償却資産           | 2,009 (11.1) | 99.0 | 2,028 (11.0)   | 96.9 | 1,903 (10.2) | 98.4           |      |  |
|       | 計              | 9,017 (49.8) | 99.0 | 8,926 (48.5)   | 96.9 | 8,771 (46.9) | 98.4           |      |  |



|  |                  |                             |                               |          |                         |                     |                |   |
|--|------------------|-----------------------------|-------------------------------|----------|-------------------------|---------------------|----------------|---|
|  | 所在地              | 〒592-8585<br>高石市加茂4丁目1番1号   | 花                             | 菊        | 木                       | 松                   | 鳥              | — |
|  | 電話               | 072-265-1001                | 姉妹・友好等都市提携<br>ロミタ(米)、和歌山県有田川町 |          |                         |                     |                |   |
|  | 市長               | さかぐち しんろく<br>阪口 伸六<br>(65歳) | 副市長<br>石川 輝之<br>福井 淳太         |          |                         |                     |                |   |
|  | 第6期<br>任期R5.4.26 | 議長 森 博英                     | 副議長 阪口 茂                      |          | 昭41. 11. 1<br>昭58. 5. 1 |                     |                |   |
| 会派<br>構成   | 高志会 5            | 公明 3                        | 市民の声 2                        | 無所属 2    | 1                       | 市制施行<br>境界変更 和泉市の一部 |                |   |
|  | 合計               | 15                          |                               | 条例<br>定数 | 16                      |                     | 任 期<br>R5.4.30 |   |
| 沿 革  |                  |                             |                               |          |                         |                     |                |   |

(R4. 11. 1現在)

【概要】

(1) 人口

| 区 分           | 人 口<br>(人) | 15歳未満<br>人口割合<br>(%) | 15~64歳<br>人口割合<br>(%) | 65歳以上<br>人口割合<br>(%) | 世帯数<br>(世帯) |
|---------------|------------|----------------------|-----------------------|----------------------|-------------|
| H22.10. 1(国調) | 59,572     | 14.9                 | 62.5                  | 22.6                 | 23,012      |
| H27.10. 1(国調) | 56,529     | 13.5                 | 59.5                  | 27.0                 | 22,461      |
| R 2.10. 1(国調) | 55,635     | 12.7                 | 58.8                  | 28.4                 | 23,130      |
| R 4. 9. 1(推計) | 55,168     | —                    | —                     | —                    | 23,468      |

(2) 人口動態

| 区 分           | 人口密度<br>(人/km <sup>2</sup> ) | 人口伸率<br>(%) | 高齢化率<br>(%) | 昼夜間<br>人口比率<br>(%) |
|---------------|------------------------------|-------------|-------------|--------------------|
| H22.10. 1(国調) | 5,249                        | △2.5        | 22.6        | 91.6               |
| H27.10. 1(国調) | 5,003                        | △5.1        | 27.0        | 93.2               |
| R 2.10. 1(国調) | 4,923                        | △1.6        | 28.4        | 93.2               |

(3) 面積

|                     |                      |
|---------------------|----------------------|
| 行政区域面積 (R4.3.31現在)  | 11.3 km <sup>2</sup> |
| 市街化区域面積 (R4.3.31現在) | 1,112 ha             |

(4) 有権者数(R4.9現在)

|          |          |          |
|----------|----------|----------|
| 男        | 女        | 計        |
| 22,613 人 | 25,348 人 | 47,961 人 |

【産業】

(1) 産業構造(R2国調)

| 区 分       | 就業人口(人) | 構成比(%) |
|-----------|---------|--------|
| 第1次産業     | 92      | 0.4    |
| 第2次産業     | 5,532   | 23.1   |
| 第3次産業     | 17,349  | 72.4   |
| 計(分類不能含む) | 23,968  | 100.0  |

(2) 農業・工業・商業

|           |       |         |          |
|-----------|-------|---------|----------|
| 農 業       | 総農家数  | 経営耕地面積  |          |
| (R2年・確報)  | 104 戸 | 2,377 a |          |
| 工 業       | 事業所数  | 従業者数    | 製造品出荷額   |
| (R2年・確報)  | 59 所  | 3,375 人 | 7,483 億円 |
| 商 業       | 事業所数  | 従業者数    | 年間商品販売額  |
| (H28年・確報) | 346 所 | 2,286 人 | 522 億円   |

【行政職員】

(1) 職員数(R4.4.1現在)

|                         |                       |
|-------------------------|-----------------------|
| 全 部 門                   | 322 人 ( 5.6 人/人口千人)   |
| 普通会計 計                  | 293 人 ( 5.1 人/人口千人)   |
| 一般行政                    | 238 人 ( 4.2 人/人口千人)   |
| 特別行政                    | 55 人 ( 1.0 人/人口千人)    |
| その他の会計 計                | 29 人 ( 0.5 人/人口千人)    |
| 普通会計 類似団体<br>(R3.4.1現在) | 366 人 ( 63.64 人/人口万人) |

(2) ラスパイレス指数

|          |       |
|----------|-------|
| R3. 4. 1 | 100.1 |
|----------|-------|

【施策】

(1) 令和4年度主要施策

(百万円)

| 項 目           | 予算額 |
|---------------|-----|
| 南海本線等連続立体交差事業 | 452 |
| 蓮池公園整備事業      | 410 |
| 南海中央線等の街路整備事業 | 379 |
| 高石駅前広場整備事業    | 517 |
| 高師浜総合運動施設改修事業 | 144 |

(2) 今後の課題

(百万円)

| 項 目                       | 事業費 |
|---------------------------|-----|
| 明日の担い手を育むまちづくりの推進         | —   |
| みんなで支え合い、健やかに過ごせるまちづくりの推進 | —   |
| 安全・安心で快適に暮らせるまちづくりの推進     | —   |
| 人を惹きつける魅力と活力があふれるまちづくりの推進 | —   |
| 持続可能なよりよい未来へつなぐまちづくりの推進   | —   |

【祭・行事】(6月):高石シーサイドフェスティバル、ドラゴンボート大会、(10月):市民体育大会、高石商工フェスティバル、ふれあいスポーツ大会、秋祭り、(11月):健康フェスティバル&高石マルシェ

【名産・特産品】—



【財政】(1) 決算収支(普通会計)

(百万円、%)

|      | 歳入     | 歳出     | 実質収支  | 単年度収支 | 実質収支比率 | 標準財政規模 | 経常収支比率 | 財政力指数 |
|------|--------|--------|-------|-------|--------|--------|--------|-------|
| R3年度 | 28,542 | 27,307 | 1,186 | 873   | 8.3    | 14,345 | 90.8   | 0.810 |
| R2年度 | 32,573 | 32,228 | 313   | 234   | 2.3    | 13,639 | 95.9   | 0.830 |
| R1年度 | 25,539 | 25,417 | 79    | △56   | 0.6    | 13,418 | 98.9   | 0.841 |

(2) 主な歳入・歳出

(百万円、%)

| 区分      | R3年度   | 構成比   | R2年度   | 構成比   | R1年度   | 構成比   |
|---------|--------|-------|--------|-------|--------|-------|
| 歳入計     | 28,542 | 100.0 | 32,573 | 100.0 | 25,539 | 100.0 |
| 地方税     | 10,180 | 35.7  | 10,257 | 31.5  | 10,295 | 40.3  |
| 地方交付税   | 2,487  | 8.7   | 1,914  | 5.9   | 1,794  | 7.0   |
| 普通交付税   | 2,386  | 8.4   | 1,804  | 5.5   | 1,714  | 6.7   |
| 国・府支出金  | 9,457  | 33.1  | 13,523 | 41.5  | 6,848  | 26.8  |
| 地方債     | 2,953  | 10.3  | 2,287  | 7.0   | 2,625  | 10.3  |
| 歳出計     | 27,307 | 100.0 | 32,228 | 100.0 | 25,417 | 100.0 |
| 義務的経費計  | 14,955 | 54.8  | 13,130 | 40.7  | 13,350 | 52.5  |
| 人件費     | 3,372  | 12.3  | 3,272  | 10.2  | 2,995  | 11.8  |
| 扶助費     | 8,385  | 30.7  | 6,711  | 20.8  | 6,538  | 25.7  |
| 公債費     | 3,199  | 11.7  | 3,146  | 9.8   | 3,817  | 15.0  |
| 投資的経費計  | 2,879  | 10.5  | 3,679  | 11.4  | 3,682  | 14.5  |
| 普通建設事業費 | 2,879  | 10.5  | 3,679  | 11.4  | 3,653  | 14.4  |
| 単独事業費   | 1,335  | 4.9   | 1,923  | 6.0   | 956    | 3.8   |

(3) 公営企業等決算(R3年度)(百万円)

|             |       |       |
|-------------|-------|-------|
| 上水道         | 経常損益  | 248   |
|             | 利益剰余金 | 2,750 |
| 病院          | 経常損益  | —     |
|             | 利益剰余金 | —     |
| 下水道         | 経常損益  | 302   |
|             | 利益剰余金 | 601   |
| 土地開発公社      | 面積    | —     |
| 保有土地(R3年度末) | 金額    | —     |

(4) 積立金及び地方債の残高状況

(R3年度)(百万円)

|        |           |         |
|--------|-----------|---------|
| 年度末現在高 | 財政調整基金    | 2,310   |
|        | 減債基金      | 0       |
|        | その他特定目的基金 | 1,829   |
|        | 積立金計      | 4,139   |
|        | 住民一人あたり額  | 72.3千円  |
|        | 都市平均      | 88.2千円  |
|        | 地方債       | 35,358  |
|        | 住民一人あたり額  | 617.9千円 |
|        | 都市平均      | 291.2千円 |

(5) 健全化判断比率等

(%)

|      | 実質赤字比率 | 連結実質赤字比率 | 実質公債費比率 | 将来負担比率 |
|------|--------|----------|---------|--------|
| R3年度 | —      | —        | 13.1    | 107.2  |
| R2年度 | —      | —        | 13.9    | 121.0  |
| R1年度 | —      | —        | 14.5    | 135.6  |

(6) 連結実質収支等の状況(主な会計)(R3年度)(百万円)

| 区分                       | 実質収支・<br>資金不足<br>(剰余)額 | 資金不足<br>比率 |
|--------------------------|------------------------|------------|
| 一般会計等                    | 1,186                  | —          |
| 公営企業会計等                  | 2,094                  | —          |
| 上水道事業会計                  | —                      | —          |
| 病院事業会計<br>(うち解消可能資金不足額)  | —                      | —          |
| 下水道事業会計<br>(うち解消可能資金不足額) | 213                    | —          |
| 国民健康保険事業会計               | (0)                    | —          |
| その他の                     | 31                     | —          |
| 標準財政規模                   | 14,345                 | —          |
| 連結実質収支額                  | 3,645                  | —          |

(7) 将来負担額の状況(R3年度)

(百万円)

|       | 項目                | 金額     |
|-------|-------------------|--------|
| 将来負担額 | 連結実質赤字額           | 0      |
|       | 地方債現在高(一般会計等)     | 35,358 |
|       | 公営企業債等繰入見込額       | 8,121  |
|       | 退職手当負担見込額         | 2,332  |
|       | 土地開発公社等の負債額等負担見込額 | 0      |
|       | その他               | 2,674  |
|       | 小計                | 48,486 |
| 財源等   | 充当可能基金            | 3,695  |
|       | 充当可能特定歳入          | 8,061  |
|       | 基準財政需要額算入見込額      | 23,407 |
| 小計    | 35,164            |        |

(8) 税収の状況

(百万円、%)

| 区分    | R3年度          |             |      | R2年度          |      |  | R1年度          |      |  |
|-------|---------------|-------------|------|---------------|------|--|---------------|------|--|
|       | 収入済額(構成比)     | 徴収率         |      | 収入済額(構成比)     | 徴収率  |  | 収入済額(構成比)     | 徴収率  |  |
| 税収計   | 10,180(100.0) | 98.1        |      | 10,257(100.0) | 97.5 |  | 10,295(100.0) | 97.2 |  |
| 市町村民税 | 個人            | 3,233(31.8) | 98.0 | 3,309(32.3)   | 97.9 |  | 3,251(31.6)   | 97.2 |  |
|       | 法人            | 464(4.6)    | 94.7 | 447(4.4)      | 93.2 |  | 613(6.0)      | 95.7 |  |
|       | 計             | 3,697(36.3) | 97.6 | 3,756(36.6)   | 97.3 |  | 3,864(37.5)   | 97.0 |  |
| 固定資産税 | 土地            | 2,277(22.4) | 98.4 | 2,269(22.1)   | 97.6 |  | 2,259(21.9)   | 97.3 |  |
|       | 家屋            | 1,449(14.2) | 98.4 | 1,449(14.1)   | 97.6 |  | 1,413(13.7)   | 97.3 |  |
|       | 償却資産          | 1,333(13.1) | 98.1 | 1,395(13.6)   | 97.5 |  | 1,399(13.6)   | 97.4 |  |
|       | 計             | 5,059(49.7) | 98.3 | 5,113(49.9)   | 97.6 |  | 5,071(49.3)   | 97.3 |  |



|                  |                                 |                           |   |         |         |    |    |                |
|------------------|---------------------------------|---------------------------|---|---------|---------|----|----|----------------|
|                  | 所在地                             | 〒583-8583<br>藤井寺市岡1丁目1番1号 | 花   | 菊       | 木       | 梅  | 鳥  | —              |
|                  | 電話                              | 072-939-1111              | 姉妹・友好等都市提携<br>黄山(中)、奈良県山添村、滋賀県近江八幡市、和歌山県御坊市 |         |         |    |    |                |
| 市長               | お か だ か ず き<br>岡 田 一 樹<br>(57歳) |                           | 副市長   | 東 野 桂 司 |         |    |    |                |
| 第1期<br>任期R5.5.16 | 議 長 畑 謙 太 朗                     |                           | 副議長   |         | 伊 藤 政 一 |    |    |                |
| 会派<br>構成         | 公 明 3                           | 維 新 3                     | 共 産 2                                       | 無 産 2   | 1       | 合計 | 14 | 条 例<br>定 数     |
|                  |                                 |                           |   |         |         |    |    | 任 期<br>R5.5.16 |
|                  |                                 |                           | 沿 革   |         |         |    |    |                |
|                  |                                 |                           | 昭41. 11. 1 市制施行                             |         |         |    |    |                |

(R4. 11. 1現在)

【概要】

(1) 人口

| 区 分           | 人 口<br>(人) | 15歳未満<br>人口割合<br>(%) | 15~64歳<br>人口割合<br>(%) | 65歳以上<br>人口割合<br>(%) | 世帯数<br>(世帯) |
|---------------|------------|----------------------|-----------------------|----------------------|-------------|
| H22.10. 1(国調) | 66,165     | 14.1                 | 63.2                  | 22.7                 | 26,754      |
| H27.10. 1(国調) | 65,438     | 13.3                 | 60.0                  | 26.8                 | 27,133      |
| R 2.10. 1(国調) | 63,688     | 12.3                 | 58.9                  | 28.8                 | 27,814      |
| R 4. 9. 1(推計) | 62,913     | —                    | —                     | —                    | 28,169      |

(2) 人口動態

| 区 分           | 人口密度<br>(人/km <sup>2</sup> ) | 人口伸率<br>(%) | 高齢化率<br>(%) | 昼夜間<br>人口比率<br>(%) |
|---------------|------------------------------|-------------|-------------|--------------------|
| H22.10. 1(国調) | 7,443                        | 0.6         | 22.7        | 87.4               |
| H27.10. 1(国調) | 7,361                        | △1.1        | 26.8        | 85.0               |
| R 2.10. 1(国調) | 7,164                        | △2.7        | 28.8        | 86.5               |

(3) 面積

|                     |                      |
|---------------------|----------------------|
| 行政区域面積 (R4.3.31現在)  | 8.89 km <sup>2</sup> |
| 市街化区域面積 (R4.3.31現在) | 753 ha               |

(4) 有権者数(R4.9現在)

|   |          |   |          |   |          |
|---|----------|---|----------|---|----------|
| 男 | 24,975 人 | 女 | 28,522 人 | 計 | 53,497 人 |
|---|----------|---|----------|---|----------|

【産業】

(1) 産業構造(R2国調)

| 区 分       | 就業人口(人) | 構成比(%) |
|-----------|---------|--------|
| 第 1 次 産 業 | 133     | 0.5    |
| 第 2 次 産 業 | 6,934   | 24.6   |
| 第 3 次 産 業 | 20,076  | 71.2   |
| 計(分類不能含む) | 28,187  | 100.0  |

(2) 農業・工業・商業

| 農 業        | 総農家数  | 経営耕地面積  |         |
|------------|-------|---------|---------|
| (R 2 年・確報) | 173 戸 | 3,459 a |         |
| 工 業        | 事業所数  | 従業者数    | 製造品出荷額  |
| (R 2 年・確報) | 68 所  | 2,104 人 | 450 億円  |
| 商 業        | 事業所数  | 従業者数    | 年間商品販売額 |
| (H28年・確報)  | 488 所 | 3,141 人 | 891 億円  |

【行政職員】

(1) 職員数(R4.4.1現在)

|                         |                       |
|-------------------------|-----------------------|
| 全 部 門                   | 598 人 ( 9.4 人/人口千人)   |
| 普通会計 計                  | 456 人 ( 7.2 人/人口千人)   |
| 一般行政                    | 382 人 ( 6.0 人/人口千人)   |
| 特別行政                    | 74 人 ( 1.2 人/人口千人)    |
| その他の会計 計                | 142 人 ( 2.2 人/人口千人)   |
| 普通会計 類似団体<br>(R3.4.1現在) | 409 人 ( 63.64 人/人口万人) |

(2) ラスパイレス指数

|          |      |
|----------|------|
| R3. 4. 1 | 96.3 |
|----------|------|

【施策】

(1) 令和 4 年度主要施策

(百万円)

| 項 目               | 予算額 |
|-------------------|-----|
| 新型コロナウイルスワクチン接種事業 | 206 |
| 事業者支援事業           | 44  |
| 市道国府18号線道路改修事業    | 42  |
| 新生児サポート給付金支給事業    | 41  |
| SDGs推進事業          | 7   |

(2) 今後の課題

(百万円)

| 項 目                     | 事業費 |
|-------------------------|-----|
| 行政DXの推進                 | —   |
| 人口減少、少子化及び高齢化への対応       | —   |
| カーボンニュートラルの推進           | —   |
| 持続可能な行財政運営              | —   |
| 新型コロナウイルスに伴う新しい生活様式への対応 | —   |

【祭・行事】〔1月〕：うそかえ神事、〔5月〕：道明寺歴史まつり、〔8月〕：千日まいり、〔9月〕：市民総合体育大会、〔10月〕：緑化フェスティバル、〔10月～11月〕：デラバル・デラハロ

【名産・特産品】いちじく、道明寺繭、小山うちわ、クラフトビール、クラフトコーラ、バジルソース

【財政】(1) 決算収支（普通会計）

(百万円、%)

|      | 歳入     | 歳出     | 実質収支 | 単年度収支 | 実質収支比率 | 標準財政規模 | 経常収支比率 | 財政力指数 |
|------|--------|--------|------|-------|--------|--------|--------|-------|
| R3年度 | 26,436 | 26,006 | 417  | 355   | 2.8    | 14,981 | 94.1   | 0.616 |
| R2年度 | 30,563 | 30,444 | 62   | 45    | 0.4    | 14,234 | 98.4   | 0.625 |
| R1年度 | 23,984 | 23,929 | 17   | △288  | 0.1    | 13,744 | 100.2  | 0.618 |

(2) 主な歳入・歳出

(百万円、%)

| 区分      | R3年度   | 構成比   | R2年度   | 構成比   | R1年度   | 構成比   |
|---------|--------|-------|--------|-------|--------|-------|
| 歳入計     | 26,436 | 100.0 | 30,563 | 100.0 | 23,984 | 100.0 |
| 地方税     | 8,300  | 31.4  | 8,582  | 28.1  | 8,412  | 35.1  |
| 地方交付税   | 5,090  | 19.3  | 4,364  | 14.3  | 4,343  | 18.1  |
| 普通交付税   | 4,923  | 18.6  | 4,212  | 13.8  | 4,174  | 17.4  |
| 国・府支出金  | 9,203  | 34.8  | 14,005 | 45.8  | 6,564  | 27.4  |
| 地方債     | 1,097  | 4.1   | 1,205  | 3.9   | 1,956  | 8.2   |
| 歳出計     | 26,006 | 100.0 | 30,444 | 100.0 | 23,929 | 100.0 |
| 義務的経費計  | 14,903 | 57.3  | 13,273 | 43.6  | 12,342 | 51.6  |
| 人件費     | 4,501  | 17.3  | 4,559  | 15.0  | 4,124  | 17.2  |
| 扶助費     | 8,717  | 33.5  | 7,247  | 23.8  | 6,852  | 28.6  |
| 公債費     | 1,686  | 6.5   | 1,467  | 4.8   | 1,366  | 5.7   |
| 投資的経費計  | 328    | 1.3   | 744    | 2.4   | 1,838  | 7.7   |
| 普通建設事業費 | 328    | 1.3   | 744    | 2.4   | 1,838  | 7.7   |
| 単独事業費   | 159    | 0.6   | 359    | 1.2   | 944    | 3.9   |

(3) 公営企業等決算(R3年度)(百万円)

|             |       |        |
|-------------|-------|--------|
| 上水道         | 経常損益  | —      |
|             | 利益剰余金 | —      |
| 病院          | 経常損益  | 70     |
|             | 利益剰余金 | △2,146 |
| 下水道         | 経常損益  | 103    |
|             | 利益剰余金 | 145    |
| 土地開発公社      | 面積    | —      |
| 保有土地(R3年度末) | 金額    | —      |

(4) 積立金及び地方債の残高状況

(R3年度)(百万円)

|        |           |         |
|--------|-----------|---------|
| 年度末現在高 | 財政調整基金    | 1,545   |
|        | 減債基金      | 684     |
|        | その他特定目的基金 | 545     |
|        | 積立金計      | 2,774   |
|        | 住民一人あたり額  | 43.7千円  |
|        | 都市平均      | 88.2千円  |
|        | 地方債       | 18,736  |
|        | 住民一人あたり額  | 294.9千円 |
|        | 都市平均      | 291.2千円 |

(5) 健全化判断比率等

(%)

|      | 実質赤字比率 | 連結実質赤字比率 | 実質公債費比率 | 将来負担比率 |
|------|--------|----------|---------|--------|
| R3年度 | —      | —        | 1.9     | 54.9   |
| R2年度 | —      | —        | 1.3     | 71.9   |
| R1年度 | —      | —        | 1.5     | 75.8   |

(6) 連結実質収支等の状況(主な会計)(R3年度)(百万円)

| 区分                   | 実質収支・資金不足(剰余)額 | 資金不足比率 |
|----------------------|----------------|--------|
| 一般会計等                | 417            |        |
| 公営企業会計等              | 0              |        |
| 上水道事業会計              | 0              |        |
| 病院事業会計(うち解消可能資金不足額)  | 800            | —      |
| (0)                  | (0)            | —      |
| 下水道事業会計(うち解消可能資金不足額) | 279            | —      |
| (0)                  | (0)            | —      |
| 国民健康保険事業会計           | 464            |        |
| その他の                 | 267            |        |
| 標準財政規模               | 14,981         |        |
| 連結実質収支額              | 2,227          |        |

(7) 将来負担額の状況(R3年度)

(百万円)

|       | 項目                | 金額     |
|-------|-------------------|--------|
| 将来負担額 | 連結実質赤字額           | 0      |
|       | 地方債現在高(一般会計等)     | 18,736 |
|       | 公営企業債等繰入見込額       | 13,680 |
|       | 退職手当負担見込額         | 2,929  |
|       | 土地開発公社等の負債額等負担見込額 | 0      |
|       | その他               | 800    |
|       | 小計                | 36,145 |
|       | 充当可能基金            | 3,699  |
|       | 充当可能特定歳入          | 3,702  |
|       | 基準財政需要額算入見込額      | 21,497 |
| 小計    | 28,899            |        |

(8) 税収の状況

(百万円、%)

| 区分    | R3年度         |             |      | R2年度         |      |  | R1年度         |      |  |
|-------|--------------|-------------|------|--------------|------|--|--------------|------|--|
|       | 収入済額(構成比)    | 徴収率         |      | 収入済額(構成比)    | 徴収率  |  | 収入済額(構成比)    | 徴収率  |  |
| 税収計   | 8,300(100.0) | 99.1        |      | 8,582(100.0) | 98.4 |  | 8,412(100.0) | 98.0 |  |
| 市町村民税 | 個人           | 3,459(41.7) | 99.1 | 3,584(41.8)  | 98.5 |  | 3,522(41.9)  | 98.2 |  |
|       | 法人           | 429(5.2)    | 99.7 | 489(5.7)     | 98.9 |  | 521(6.2)     | 95.3 |  |
|       | 計            | 3,888(46.8) | 99.2 | 4,073(47.5)  | 98.6 |  | 4,043(48.1)  | 97.8 |  |
| 固定資産税 | 土地           | 1,253(15.1) | 98.9 | 1,261(14.7)  | 98.0 |  | 1,270(15.1)  | 97.8 |  |
|       | 家屋           | 1,513(18.2) | 98.9 | 1,587(18.5)  | 98.1 |  | 1,535(18.3)  | 98.0 |  |
|       | 償却資産         | 386(4.7)    | 99.9 | 406(4.7)     | 98.9 |  | 323(3.8)     | 99.8 |  |
|       | 計            | 3,152(38.0) | 99.0 | 3,254(37.9)  | 98.1 |  | 3,128(37.2)  | 98.1 |  |



|                   |  |                             |  |                         |    |      |         |   |
|-------------------|--|-----------------------------|--|-------------------------|----|------|---------|---|
|                   | 所在地  | 〒577-8521<br>東大阪市荒本北1丁目1番1号 | 花  | ウメ                      | 木  | クスノキ | 鳥       | — |
|                   | 電 話  | 06-4309-3000                | 姉妹・友好等都市提携<br>ベルリン市・ミッテ区(独)、<br>カリフォルニア州・クレンデル市(米)                           |                         |    |      |         |   |
| 市長                | の だ よしかず<br>野 田 義 和<br>(65歳)                                     |                             | 副市長  | 川口 誠司<br>立花 静吉<br>山本 吉伸 |    |      |         |   |
| 第4期<br>任期R5.10.27 | 議 長  | 木村 芳浩                       | 副議長  | 吉田 聖子                   |    |      |         |   |
| 会派<br>構成          | 自 公 維 共 皇 新 昭 東 草<br>民 明 新 産 党 党 険 陵 寮<br>10 9 8 5 1 1 1 1 1 1 1 | 計 数                         | 38   | 条 例<br>定 数              | 38 | 任 期  | R5.10.1 |   |
|                   | 沿 革  |                             | 昭42. 2. 1 合体(市制施行) 布施市、河内市、<br>救国市<br>昭54. 5. 1 境界変更 一部大東市へ<br>平17. 4. 1 中核市 |                         |    |      |         |   |

(R4. 11. 1現在)

**【概要】**

**(1) 人口**

| 区 分           | 人 口<br>(人) | 15歳未満<br>人口割合<br>(%) | 15~64歳<br>人口割合<br>(%) | 65歳以上<br>人口割合<br>(%) | 世帯数<br>(世帯) |
|---------------|------------|----------------------|-----------------------|----------------------|-------------|
| H22.10. 1(国調) | 509,533    | 12.8                 | 63.6                  | 23.6                 | 217,762     |
| H27.10. 1(国調) | 502,784    | 12.1                 | 60.4                  | 27.5                 | 223,485     |
| R 2.10. 1(国調) | 493,940    | 11.1                 | 60.1                  | 28.8                 | 232,303     |
| R 4. 9. 1(推計) | 488,255    | —                    | —                     | —                    | 235,444     |

**(2) 人口動態**

| 区 分           | 人口密度<br>(人/km <sup>2</sup> ) | 人口伸率<br>(%) | 高齢化率<br>(%) | 昼夜間<br>人口比率<br>(%) |
|---------------|------------------------------|-------------|-------------|--------------------|
| H22.10. 1(国調) | 8,244                        | △0.8        | 23.6        | 103.2              |
| H27.10. 1(国調) | 8,138                        | △1.3        | 27.5        | 103.8              |
| R 2.10. 1(国調) | 7,995                        | △1.8        | 28.8        | 103.7              |

**(3) 面積**

|                     |                       |
|---------------------|-----------------------|
| 行政区域面積 (R4.3.31現在)  | 61.78 km <sup>2</sup> |
| 市街化区域面積 (R4.3.31現在) | 4,981 ha              |

**(4) 有権者数(R4.9現在)**

|           |           |           |
|-----------|-----------|-----------|
| 男         | 女         | 計         |
| 192,872 人 | 207,402 人 | 400,274 人 |

**【産業】**

**(1) 産業構造(R2国調)**

| 区 分       | 就業人口(人) | 構成比(%) |
|-----------|---------|--------|
| 第 1 次 産 業 | 525     | 0.3    |
| 第 2 次 産 業 | 53,330  | 27.8   |
| 第 3 次 産 業 | 129,166 | 67.3   |
| 計(分類不能含む) | 192,042 | 100.0  |

**(2) 農業・工業・商業**

|            |         |          |           |
|------------|---------|----------|-----------|
| 農 業        | 総農家数    | 経営耕地面積   |           |
| (R 2 年・確報) | 532 戸   | 13,422 a |           |
| 工 業        | 事業所数    | 従業者数     | 製造品出荷額    |
| (R 2 年・確報) | 2,417 所 | 49,915 人 | 11,655 億円 |
| 商 業        | 事業所数    | 従業者数     | 年間商品販売額   |
| (H28年・確報)  | 4,290 所 | 41,768 人 | 17,974 億円 |

**【行政職員】**

**(1) 職員数(R4.4.1現在)**

|                         |                         |
|-------------------------|-------------------------|
| 全 部 門                   | 3,051 人 ( 6.3 人/人口千人)   |
| 普通会計 計                  | 2,765 人 ( 5.7 人/人口千人)   |
| 一般行政                    | 1,873 人 ( 3.9 人/人口千人)   |
| 特別行政                    | 892 人 ( 1.9 人/人口千人)     |
| その他の会計 計                | 286 人 ( 0.6 人/人口千人)     |
| 普通会計 類似団体<br>(R3.4.1現在) | 3,100 人 ( 63.79 人/人口万人) |

**(2) ラスパイレス指数**

|          |       |
|----------|-------|
| R3. 4. 1 | 100.5 |
|----------|-------|

**【施策】**

**(1) 令和 4 年度主要施策**

(百万円)

**(2) 今後の課題**

(百万円)

| 項 目               | 予算額 |
|-------------------|-----|
| HANAZONO EXPO開催経費 | 80  |
| 学力向上推進事業          | 191 |
| 「舞いあがれ！」関連経費      | 80  |
| マスターズ花園開催経費       | 4   |
| ヤングケアラー支援事業       | 3   |

| 項 目                   | 事業費 |
|-----------------------|-----|
| 若者・子育て世代に選ばれるまちづくりの推進 | —   |
| 高齢者が活躍するまちづくりの推進      | —   |
| 人が集まり、活気あふれるまちづくりの推進  | —   |

【祭・行事】 [2月]：石切劔神社節分祭、[5月]：東大阪市民ふれあい祭、[10月]：枚岡神社秋郷祭、

[12~1月]：全国高等学校ラグビーフットボール大会

【名産・特産品】 機械・金属関連製品、作業工具、伸線、ボルト、ナット、ブラシ、ラグビーグッズ、カレーパン、おかわかめ

【財政】 (1) 決算収支 (普通会計)

(百万円、%)

|      | 歳入      | 歳出      | 実質収支  | 単年度収支 | 実質収支比率 | 標準財政規模  | 経常収支比率 | 財政力指数 |
|------|---------|---------|-------|-------|--------|---------|--------|-------|
| R3年度 | 233,182 | 229,635 | 3,292 | 99    | 2.8    | 115,593 | 93.1   | 0.752 |
| R2年度 | 259,651 | 256,074 | 3,193 | 279   | 2.9    | 111,085 | 96.3   | 0.766 |
| R1年度 | 207,462 | 204,202 | 2,914 | 335   | 2.7    | 109,402 | 95.4   | 0.765 |

(2) 主な歳入・歳出

(百万円、%)

| 区分      | R3年度    | 構成比   | R2年度    | 構成比   | R1年度    | 構成比   |
|---------|---------|-------|---------|-------|---------|-------|
| 歳入計     | 233,182 | 100.0 | 259,651 | 100.0 | 207,462 | 100.0 |
| 地方税     | 77,467  | 33.2  | 77,710  | 29.9  | 79,651  | 38.4  |
| 地方交付税   | 25,253  | 10.8  | 20,160  | 7.8   | 20,170  | 9.7   |
| 普通交付税   | 24,549  | 10.5  | 19,571  | 7.5   | 19,492  | 9.4   |
| 国・府支出金  | 88,452  | 37.9  | 122,800 | 47.3  | 63,710  | 30.7  |
| 地方債     | 10,952  | 4.7   | 11,259  | 4.3   | 14,950  | 7.2   |
| 歳出計     | 229,635 | 100.0 | 256,074 | 100.0 | 204,202 | 100.0 |
| 義務的経費計  | 137,083 | 59.7  | 123,339 | 48.2  | 119,142 | 58.3  |
| 人件費     | 28,406  | 12.4  | 27,563  | 10.8  | 26,630  | 13.0  |
| 扶助費     | 88,806  | 38.7  | 75,405  | 29.4  | 75,067  | 36.8  |
| 公債費     | 19,872  | 8.7   | 20,371  | 8.0   | 17,444  | 8.5   |
| 投資的経費計  | 10,506  | 4.6   | 10,737  | 4.2   | 17,176  | 8.4   |
| 普通建設事業費 | 10,498  | 4.6   | 10,670  | 4.2   | 17,152  | 8.4   |
| 単独事業費   | 6,075   | 2.6   | 7,012   | 2.7   | 8,139   | 4.0   |

(3) 公営企業等決算(R3年度) (百万円)

|             |       |       |
|-------------|-------|-------|
| 上水道         | 経常損益  | 344   |
|             | 利益剰余金 | 4,917 |
| 病院          | 経常損益  | —     |
|             | 利益剰余金 | —     |
| 下水道         | 経常損益  | 916   |
|             | 利益剰余金 | 6,777 |
| 土地開発公社      | 面積    | —     |
| 保有土地(R3年度末) | 金額    | —     |

(4) 積立金及び地方債の残高状況

(R3年度) (百万円)

|        |           |         |
|--------|-----------|---------|
| 年度末現在高 | 財政調整基金    | 17,749  |
|        | 減債基金      | 5,360   |
|        | その他特定目的基金 | 9,944   |
|        | 積立金計      | 33,053  |
|        | 住民一人あたり額  | 68,6千円  |
|        | 都市平均      | 88,2千円  |
|        | 地方債       | 174,460 |
|        | 住民一人あたり額  | 361,9千円 |
|        | 都市平均      | 291,2千円 |

(5) 健全化判断比率等

(%)

|      | 実質赤字比率 | 連結実質赤字比率 | 実質公債費比率 | 将来負担比率 |
|------|--------|----------|---------|--------|
| R3年度 | —      | —        | 6.5     | —      |
| R2年度 | —      | —        | 6.3     | —      |
| R1年度 | —      | —        | 5.1     | 5.4    |

(6) 連結実質収支等の状況(主な会計)(R3年度) (百万円)

| 区分                   | 実質収支・資金不足(剰余)額 | 資金不足比率 |
|----------------------|----------------|--------|
| 一般会計等                | 3,292          | —      |
| 公営企業会計等              | 5,826          | —      |
| 上水道事業会計              | —              | —      |
| 病院事業会計(うち解消可能資金不足額)  | —              | —      |
| 下水道事業会計(うち解消可能資金不足額) | 8,042          | —      |
| 国民健康保険事業会計           | (0)            | —      |
| その他                  | 1,496          | —      |
| 標準財政規模               | 1,589          | —      |
| 連結実質収支額              | 115,593        | —      |
|                      | 20,245         | —      |


(7) 将来負担額の状況(R3年度) (百万円)

|       | 項目                | 金額           |         |
|-------|-------------------|--------------|---------|
| 将来負担額 | 連結実質赤字額           | 0            |         |
|       | 地方債現在高(一般会計等)     | 183,967      |         |
|       | 公営企業債等繰入見込額       | 83,830       |         |
|       | 退職手当負担見込額         | 14,191       |         |
|       | 土地開発公社等の負債額等負担見込額 | 0            |         |
|       | その他               | 10,802       |         |
|       | 小計                | 292,789      |         |
|       | 財源等               | 充当可能基金       | 40,210  |
|       |                   | 充当可能特定歳入     | 84,166  |
|       |                   | 基準財政需要額算入見込額 | 192,979 |
| 小計    |                   | 317,355      |         |

(8) 税収の状況

(百万円、%)

| 区分    | R3年度           |               |      | R2年度           |      |  | R1年度           |      |  |
|-------|----------------|---------------|------|----------------|------|--|----------------|------|--|
|       | 収入済額(構成比)      | 徴収率           |      | 収入済額(構成比)      | 徴収率  |  | 収入済額(構成比)      | 徴収率  |  |
| 税収計   | 77,467 (100.0) | 98.9          |      | 77,710 (100.0) | 98.1 |  | 79,651 (100.0) | 98.7 |  |
| 市町村民税 | 個人             | 25,332 (32.7) | 98.2 | 26,061 (33.5)  | 98.2 |  | 26,299 (33.0)  | 98.4 |  |
|       | 法人             | 5,706 (7.4)   | 98.6 | 5,344 (6.9)    | 98.0 |  | 6,848 (8.6)    | 98.7 |  |
|       | 計              | 31,038 (40.1) | 98.3 | 31,405 (40.4)  | 98.1 |  | 33,147 (41.6)  | 98.4 |  |
| 固定資産税 | 土地             | 15,275 (19.7) | 99.2 | 15,131 (19.5)  | 98.3 |  | 15,180 (19.1)  | 98.9 |  |
|       | 家屋             | 12,708 (16.4) | 99.2 | 13,206 (17.0)  | 98.3 |  | 13,007 (16.3)  | 98.9 |  |
|       | 償却資産           | 3,793 (4.9)   | 99.7 | 3,506 (4.5)    | 94.4 |  | 3,507 (4.4)    | 99.6 |  |
|       | 計              | 31,776 (41.0) | 99.3 | 31,843 (41.0)  | 97.9 |  | 31,694 (39.8)  | 99.0 |  |

|  |                  |                           |                       |                |        |        |                  |          |
|--|------------------|---------------------------|-----------------------|----------------|--------|--------|------------------|----------|
| <br>第1期<br>任期R8.5.21 | 所在地              | 〒590-0592<br>泉南市樽井1丁目1番1号 | 花                     | うめ             | 木      | くすのき   | 鳥                | —        |
|  | 電話               | 072-483-0001              | 姉妹・友好等都市提携<br>和歌山県田辺市 |                |        |        |                  |          |
|  | 市長               | やまもと ゆうま<br>山本優真<br>(32歳) | 副市長                   | 阿児 和成          |        |        |                  |          |
|  | 第1期<br>任期R8.5.21 | 議長 田畑 仁                   | 副議長 堀口 和弘             | 昭45. 7. 1 市制施行 |        |        |                  |          |
| 会派<br>構成   | 維新<br>4          | 公明<br>3                   | 共産<br>2               | 革新<br>2        | 優<br>2 | 仁<br>2 | 合計               | 15       |
|  |                  |                           |                       |                |        |        | 条<br>例<br>定<br>数 | 15       |
|  |                  |                           |                       |                |        |        | 任<br>期           | R6.10.27 |

(R4. 11. 1現在)

【概要】

(1) 人口

| 区 分           | 人 口<br>(人) | 15歳未満<br>人口割合<br>(%) | 15～64歳<br>人口割合<br>(%) | 65歳以上<br>人口割合<br>(%) | 世帯数<br>(世帯) |
|---------------|------------|----------------------|-----------------------|----------------------|-------------|
| H22.10. 1(国調) | 64,403     | 16.0                 | 61.3                  | 22.6                 | 22,604      |
| H27.10. 1(国調) | 62,438     | 14.4                 | 58.4                  | 27.2                 | 22,800      |
| R 2.10. 1(国調) | 60,102     | 12.6                 | 57.5                  | 29.9                 | 23,123      |
| R 4. 9. 1(推計) | 58,722     | —                    | —                     | —                    | 23,266      |

(2) 人口動態

| 区 分           | 人口密度<br>(人/km <sup>2</sup> ) | 人口伸率<br>(%) | 高齢化率<br>(%) | 昼夜間<br>人口比率<br>(%) |
|---------------|------------------------------|-------------|-------------|--------------------|
| H22.10. 1(国調) | 1,328                        | △0.4        | 22.6        | 94.9               |
| H27.10. 1(国調) | 1,275                        | △3.1        | 27.2        | 93.5               |
| R 2.10. 1(国調) | 1,227                        | △3.7        | 29.9        | 94.4               |

(3) 面積

|                     |                       |
|---------------------|-----------------------|
| 行政区域面積 (R4.3.31現在)  | 48.98 km <sup>2</sup> |
| 市街化区域面積 (R4.3.31現在) | 1,324 ha              |

(4) 有権者数(R4.9現在)

|   |          |   |          |   |          |
|---|----------|---|----------|---|----------|
| 男 | 23,929 人 | 女 | 26,240 人 | 計 | 50,169 人 |
|---|----------|---|----------|---|----------|

【産業】

(1) 産業構造(R2国調)

| 区 分       | 就業人口(人) | 構成比(%) |
|-----------|---------|--------|
| 第1次産業     | 634     | 2.6    |
| 第2次産業     | 5,820   | 24.2   |
| 第3次産業     | 16,936  | 70.3   |
| 計(分類不能含む) | 24,089  | 100.0  |

(2) 農業・工業・商業

|           |       |          |         |
|-----------|-------|----------|---------|
| 農 業       | 総農家数  | 経営耕地面積   |         |
| (R 2年・確報) | 502 戸 | 21,837 a |         |
| 工 業       | 事業所数  | 従業者数     | 製造品出荷額  |
| (R 2年・確報) | 96 所  | 4,081 人  | 935 億円  |
| 商 業       | 事業所数  | 従業者数     | 年間商品販売額 |
| (H28年・確報) | 451 所 | 3,679 人  | 854 億円  |

【行政職員】

(1) 職員数(R4.4.1現在)

|                         |                       |
|-------------------------|-----------------------|
| 全 部 門                   | 411 人 ( 6.8 人/人口千人)   |
| 普通会計 計                  | 368 人 ( 6.1 人/人口千人)   |
| 一般行政                    | 299 人 ( 5.0 人/人口千人)   |
| 特別行政                    | 69 人 ( 1.1 人/人口千人)    |
| その他の会計 計                | 43 人 ( 0.7 人/人口千人)    |
| 普通会計 類似団体<br>(R3.4.1現在) | 389 人 ( 63.64 人/人口万人) |

(2) ラスパイレス指数

|          |      |
|----------|------|
| R3. 4. 1 | 97.1 |
|----------|------|

【施策】

(1) 令和4年度主要施策

(百万円)

(2) 今後の課題

(百万円)

| 項 目                 | 予算額 |
|---------------------|-----|
| 誘客連携による地域活性化事業      | 32  |
| 広域連携シティプロモーション事業    | 62  |
| 広域連携バーチャルコンパクトシティ事業 | 34  |
| JETプログラム事業          | 26  |
| 地域共生まちづくり推進事業       | 17  |

| 項 目            | 事業費 |
|----------------|-----|
| 企業立地の促進        | —   |
| 公民連携の推進        | —   |
| 定住促進に向けた取組     | —   |
| 広域連携の推進        | —   |
| 公共施設等の計画的な老朽対策 | —   |

【祭・行事】 [1月]: 林昌寺大護摩供、[4月]: ABCまつり、藤まつり、[5月]: 春のローズフェスティバル、  
 男神社ほたるまつり、[8月]: 泉州 光と音の夢花火、[10月]: 秋まつり、秋のローズフェスティバル

【名産・特産品】 たまねぎ、さといも、ふき、花き、水なす、軍手、泉南あなご、泉だこ、押し寿司

【財政】(1) 決算収支(普通会計)

(百万円、%)

|      | 歳入     | 歳出     | 実質収支 | 単年度収支 | 実質収支比率 | 標準財政規模 | 経常収支比率 | 財政力指数 |
|------|--------|--------|------|-------|--------|--------|--------|-------|
| R3年度 | 27,297 | 26,577 | 706  | 322   | 4.9    | 14,417 | 92.8   | 0.709 |
| R2年度 | 30,600 | 30,215 | 384  | 178   | 2.8    | 13,615 | 96.9   | 0.733 |
| R1年度 | 23,538 | 23,307 | 207  | 200   | 1.6    | 13,321 | 97.6   | 0.740 |

(2) 主な歳入・歳出

(百万円、%)

(3) 公営企業等決算(R3年度)(百万円)

| 区分      | R3年度   | 構成比   | R2年度   | 構成比   | R1年度   | 構成比   |
|---------|--------|-------|--------|-------|--------|-------|
| 歳入計     | 27,297 | 100.0 | 30,600 | 100.0 | 23,538 | 100.0 |
| 地方税     | 8,870  | 32.5  | 8,763  | 28.6  | 9,009  | 38.3  |
| 地方交付税   | 4,153  | 15.2  | 3,307  | 10.8  | 3,257  | 13.8  |
| 普通交付税   | 3,712  | 13.6  | 2,901  | 9.5   | 2,852  | 12.1  |
| 国・府支出金  | 9,127  | 33.4  | 13,805 | 45.1  | 6,455  | 27.4  |
| 地方債     | 1,455  | 5.3   | 1,577  | 5.2   | 1,799  | 7.6   |
| 歳出計     | 26,577 | 100.0 | 30,215 | 100.0 | 23,307 | 100.0 |
| 義務的経費計  | 15,374 | 57.8  | 13,255 | 43.9  | 12,896 | 55.3  |
| 人件費     | 4,032  | 15.2  | 3,769  | 12.5  | 3,638  | 15.6  |
| 扶助費     | 8,603  | 32.4  | 6,957  | 23.0  | 6,705  | 28.8  |
| 公債費     | 2,739  | 10.3  | 2,529  | 8.4   | 2,553  | 11.0  |
| 投資的経費計  | 507    | 1.9   | 719    | 2.4   | 1,335  | 5.7   |
| 普通建設事業費 | 499    | 1.9   | 715    | 2.4   | 1,254  | 5.4   |
| 単独事業費   | 331    | 1.2   | 372    | 1.2   | 606    | 2.6   |

|             |       |     |
|-------------|-------|-----|
| 上水道         | 経常損益  | —   |
|             | 利益剰余金 | —   |
| 病院          | 経常損益  | —   |
|             | 利益剰余金 | —   |
| 下水道         | 経常損益  | 144 |
|             | 利益剰余金 | 273 |
| 土地開発公社      | 面積    | —   |
| 保有土地(R3年度末) | 金額    | —   |

(4) 積立金及び地方債の残高状況

(R3年度)(百万円)

|          |           |         |
|----------|-----------|---------|
| 年度末現在高   | 財政調整基金    | 1,302   |
|          | 減債基金      | 1,626   |
|          | その他特定目的基金 | 2,918   |
|          | 積立金計      | 5,846   |
| 住民一人あたり額 | 都 市 平 均   | 96.9千円  |
|          | 都 市 平 均   | 88.2千円  |
| 地方債      | 都 市 平 均   | 27,170  |
|          | 都 市 平 均   | 450.4千円 |
| 住民一人あたり額 | 都 市 平 均   | 291.2千円 |

(5) 健全化判断比率等

(%)

|      | 実質赤字比率 | 連結実質赤字比率 | 実質公債費比率 | 将来負担比率 |
|------|--------|----------|---------|--------|
| R3年度 | —      | —        | 9.6     | 64.4   |
| R2年度 | —      | —        | 10.1    | 85.2   |
| R1年度 | —      | —        | 10.5    | 99.4   |

(6) 連結実質収支等の状況(主な会計)(R3年度)(百万円)

(7) 将来負担額の状況(R3年度)

(百万円)

| 区分                   | 実質収支・資金不足(剰余)額 | 資金不足比率 |
|----------------------|----------------|--------|
| 一般会計等                | 706            |        |
| 公営企業会計等              |                |        |
| 上水道事業会計              |                |        |
| 病院事業会計(うち解消可能資金不足額)  |                |        |
| 下水道事業会計(うち解消可能資金不足額) | 117            | —      |
| 国民健康保険事業会計           | (0)            |        |
| その他の                 | 86             |        |
| 標準財政規模               | 380            |        |
| 連結実質収支額              | 14,417         |        |
| 連結実質収支額              | 1,289          |        |

|        | 項 目               | 金 額    |
|--------|-------------------|--------|
| 将来負担額  | 連結実質赤字額           | 0      |
|        | 地方債現在高(一般会計等)     | 27,170 |
|        | 公営企業債等繰入見込額       | 3,302  |
|        | 退職手当負担見込額         | 3,684  |
|        | 土地開発公社等の負債額等負担見込額 | 0      |
|        | その他               | 1,214  |
| 財源充当可能 | 小計                | 35,369 |
|        | 充当可能基金            | 5,846  |
|        | 充当可能特定歳入          | 3,188  |
|        | 基準財政需要額算入見込額      | 18,072 |
| 小計     |                   | 27,106 |

(8) 税収の状況

(百万円、%)

| 区分    | R3年度         |             |      | R2年度         |      |  | R1年度         |      |  |
|-------|--------------|-------------|------|--------------|------|--|--------------|------|--|
|       | 収入済額(構成比)    | 徴収率         |      | 収入済額(構成比)    | 徴収率  |  | 収入済額(構成比)    | 徴収率  |  |
| 税収計   | 8,870(100.0) | 97.5        |      | 8,763(100.0) | 95.6 |  | 9,009(100.0) | 96.5 |  |
| 市町村民税 | 個人           | 2,325(26.2) | 97.8 | 2,394(27.3)  | 97.2 |  | 2,422(26.9)  | 96.6 |  |
|       | 法人           | 441(5.0)    | 97.8 | 407(4.6)     | 97.2 |  | 568(6.3)     | 99.0 |  |
|       | 計            | 2,766(31.2) | 97.8 | 2,801(32.0)  | 97.2 |  | 2,990(33.2)  | 97.1 |  |
| 固定資産税 | 土地           | 2,091(23.6) | 97.2 | 1,988(22.7)  | 94.4 |  | 1,952(21.7)  | 95.9 |  |
|       | 家屋           | 1,600(18.0) | 97.2 | 1,634(18.6)  | 94.4 |  | 1,662(18.4)  | 95.9 |  |
|       | 償却資産         | 1,023(11.5) | 97.2 | 999(11.4)    | 94.4 |  | 998(11.1)    | 95.9 |  |
|       | 計            | 4,714(53.2) | 97.2 | 4,621(52.7)  | 94.4 |  | 4,612(51.2)  | 95.9 |  |



|          |                         |                           |                                |     |          |      |    |         |
|----------|-------------------------|---------------------------|--------------------------------|-----|----------|------|----|---------|
|          | 所在地                     | 〒575-8501<br>四條畷市中野本町1番1号 | 花                              | さつき | 木        | くすのき | 鳥  | —       |
|          | 電話                      | 072-877-2121 0743-71-0330 | 姉妹・友好等都市提携<br>三重県紀北町、メアプッシュ(独) |     |          |      |    |         |
|          | 市長                      | あずま 東 修平 (34歳)            | 副市長<br>神谷 雅之                   |     |          |      |    |         |
|          | 第2期<br>任期R7.1.19        | 議長 藤本美佐子                  | 副議長 岸田 敦子                      |     |          |      |    |         |
| 会派<br>構成 | 市議会議決<br>新<br>3 3 2 2 2 | 維新<br>無                   | 合計                             | 12  | 条例<br>定数 | 12   | 任期 | R5.4.30 |
|          |                         |                           | 沿 革<br>昭45. 7. 1 市制施行          |     |          |      |    |         |

(R4. 11. 1現在)

【概要】

(1) 人口

| 区 分           | 人 口<br>(人) | 15歳未満<br>人口割合<br>(%) | 15～64歳<br>人口割合<br>(%) | 65歳以上<br>人口割合<br>(%) | 世帯数<br>(世帯) |
|---------------|------------|----------------------|-----------------------|----------------------|-------------|
| H22.10. 1(国調) | 57,554     | 15.9                 | 63.0                  | 21.1                 | 21,726      |
| H27.10. 1(国調) | 56,075     | 14.2                 | 60.0                  | 25.7                 | 22,089      |
| R 2.10. 1(国調) | 55,177     | 12.7                 | 59.6                  | 27.7                 | 22,415      |
| R 4. 9. 1(推計) | 54,473     | —                    | —                     | —                    | 22,623      |

(2) 人口動態

| 区 分           | 人口密度<br>(人/km <sup>2</sup> ) | 人口伸率<br>(%) | 高齢化率<br>(%) | 昼夜間<br>人口比率<br>(%) |
|---------------|------------------------------|-------------|-------------|--------------------|
| H22.10. 1(国調) | 3,071                        | 0.4         | 21.1        | 84.5               |
| H27.10. 1(国調) | 3,000                        | △2.6        | 25.7        | 85.3               |
| R 2.10. 1(国調) | 2,952                        | △1.6        | 27.7        | 86.1               |

(3) 面積

|                     |                       |
|---------------------|-----------------------|
| 行政区域面積 (R4.3.31現在)  | 18.69 km <sup>2</sup> |
| 市街化区域面積 (R4.3.31現在) | 609 ha                |

(4) 有権者数(R4.9現在)

|   |          |   |          |   |          |
|---|----------|---|----------|---|----------|
| 男 | 22,144 人 | 女 | 23,810 人 | 計 | 45,954 人 |
|---|----------|---|----------|---|----------|

【産業】

(1) 産業構造(R2国調)

| 区 分       | 就業人口(人) | 構成比(%) |
|-----------|---------|--------|
| 第1次産業     | 120     | 0.5    |
| 第2次産業     | 6,098   | 25.2   |
| 第3次産業     | 17,013  | 70.3   |
| 計(分類不能含む) | 24,184  | 100.0  |

(2) 農業・工業・商業

|                  |               |                   |
|------------------|---------------|-------------------|
| 農 業<br>(R 2年・確報) | 総農家数<br>170 戸 | 経営耕地面積<br>6,183 a |
| 工 業<br>(R 2年・確報) | 事業所数<br>50 所  | 従業者数<br>1,262 人   |
| 商 業<br>(H28年・確報) | 事業所数<br>363 所 | 従業者数<br>2,879 人   |
|                  |               | 製造品出荷額<br>285 億円  |
|                  |               | 年間商品販売額<br>500 億円 |

【行政職員】

(1) 職員数(R4.4.1現在)

|                         |                       |
|-------------------------|-----------------------|
| 全 部 門                   | 337 人 ( 6.1 人/人口千人)   |
| 普通会計 計                  | 318 人 ( 5.8 人/人口千人)   |
| 一般行政                    | 276 人 ( 5.0 人/人口千人)   |
| 特別行政                    | 42 人 ( 0.8 人/人口千人)    |
| その他の会計 計                | 19 人 ( 0.3 人/人口千人)    |
| 普通会計 類似団体<br>(R3.4.1現在) | 353 人 ( 63.64 人/人口万人) |

(2) ラスパイレス指数

|          |      |
|----------|------|
| R3. 4. 1 | 96.4 |
|----------|------|

【施策】

(1) 令和4年度主要施策

(百万円)

(2) 今後の課題

(百万円)

| 項 目              | 予算額 |
|------------------|-----|
| 公共施設の再編          | 265 |
| 子ども家庭総合支援拠点の開設   | 13  |
| 1人1台端末にAI型ドリルの導入 | 40  |
| 学校給食費の公会計化       | 235 |
| 史跡飯盛城跡保存活用計画の策定  | 3   |

| 項 目             | 事業費 |
|-----------------|-----|
| JR四條畷駅周辺の活性化    | 3   |
| 田原地域の活性化        | 30  |
| 新たな市民サービスモデルの実現 | 5   |
| なわてFMシステムの実装    | 9   |
| 下田原の農空間づくり支援    | 15  |

【祭・行事】(3月)：まつり in 田原、四條畷公まつり、(5月)：公民館フェスティバル、(11月)：市民文化祭、農業まつり  
【名産・特産品】金網、米



【財政】(1) 決算収支(普通会計)

(百万円、%)

|      | 歳入     | 歳出     | 実質収支 | 単年度収支 | 実質収支比率 | 標準財政規模 | 経常収支比率 | 財政力指数 |
|------|--------|--------|------|-------|--------|--------|--------|-------|
| R3年度 | 23,368 | 22,951 | 292  | 118   | 2.3    | 12,846 | 94.6   | 0.600 |
| R2年度 | 27,174 | 26,957 | 174  | △ 248 | 1.4    | 12,127 | 95.4   | 0.615 |
| R1年度 | 19,881 | 19,448 | 422  | 17    | 3.6    | 11,730 | 96.9   | 0.619 |

(2) 主な歳入・歳出

(百万円、%)

| 区分      | R3年度   | 構成比   | R2年度   | 構成比   | R1年度   | 構成比   |
|---------|--------|-------|--------|-------|--------|-------|
| 歳入計     | 23,368 | 100.0 | 27,174 | 100.0 | 19,881 | 100.0 |
| 地方税     | 6,886  | 29.5  | 6,883  | 25.3  | 6,955  | 35.0  |
| 地方交付税   | 4,852  | 20.8  | 4,177  | 15.4  | 4,037  | 20.3  |
| 普通交付税   | 4,424  | 18.9  | 3,795  | 14.0  | 3,656  | 18.4  |
| 国・府支出金  | 8,084  | 34.6  | 12,591 | 46.3  | 5,426  | 27.3  |
| 地方債     | 955    | 4.1   | 1,011  | 3.7   | 947    | 4.8   |
| 歳出計     | 22,951 | 100.0 | 26,957 | 100.0 | 19,448 | 100.0 |
| 義務的経費計  | 12,473 | 54.3  | 11,208 | 41.6  | 10,793 | 55.5  |
| 人件費     | 3,234  | 14.1  | 3,155  | 11.7  | 2,964  | 15.2  |
| 扶助費     | 7,644  | 33.3  | 6,312  | 23.4  | 6,155  | 31.6  |
| 公債費     | 1,595  | 6.9   | 1,741  | 6.5   | 1,673  | 8.6   |
| 投資的経費計  | 1,036  | 4.5   | 988    | 3.7   | 850    | 4.4   |
| 普通建設事業費 | 1,026  | 4.5   | 987    | 3.7   | 829    | 4.3   |
| 単独事業費   | 681    | 3.0   | 294    | 1.1   | 536    | 2.8   |

(3) 公営企業等決算(R3年度)(百万円)

|             |       |     |
|-------------|-------|-----|
| 上水道         | 経常損益  | —   |
|             | 利益剰余金 | —   |
| 病院          | 経常損益  | —   |
|             | 利益剰余金 | —   |
| 下水道         | 経常損益  | 126 |
|             | 利益剰余金 | 362 |
| 土地開発公社      | 面積    | —   |
| 保有土地(R3年度末) | 金額    | —   |

(4) 積立金及び地方債の残高状況

(R3年度)(百万円)

|        |           |         |
|--------|-----------|---------|
| 年度末現在高 | 財政調整基金    | 2,327   |
|        | 減債基金      | 51      |
|        | その他特定目的基金 | 4,429   |
|        | 積立金計      | 6,807   |
|        | 住民一人あたり額  | 123.7千円 |
|        | 都市平均      | 88.2千円  |
|        | 地方債       | 14,291  |
|        | 住民一人あたり額  | 259.8千円 |
|        | 都市平均      | 291.2千円 |

(5) 健全化判断比率等

(%)

|      | 実質赤字比率 | 連結実質赤字比率 | 実質公債費比率 | 将来負担比率 |
|------|--------|----------|---------|--------|
| R3年度 | —      | —        | 5.5     | —      |
| R2年度 | —      | —        | 5.8     | —      |
| R1年度 | —      | —        | 5.6     | —      |

(6) 連結実質収支等の状況(主な会計)(R3年度)(百万円)

| 区分                       | 実質収支・<br>資金不足<br>(剰余)額 | 資金<br>不足<br>比率 |
|--------------------------|------------------------|----------------|
| 一般会計等                    | 292                    |                |
| 公営企業会計等                  |                        |                |
| 上水道事業会計                  |                        |                |
| 病院事業会計<br>(うち解消可能資金不足額)  |                        |                |
| 下水道事業会計<br>(うち解消可能資金不足額) | 320                    | —              |
| 国民健康保険事業会計               | (0)                    |                |
| その他                      | 80                     |                |
| 標準財政規模                   | 6                      |                |
| 連結実質収支額                  | 12,846                 |                |
|                          | 698                    |                |

(7) 将来負担額の状況(R3年度)


(百万円)

|       | 項目                | 金額           |        |
|-------|-------------------|--------------|--------|
| 将来負担額 | 連結実質赤字額           | 0            |        |
|       | 地方債現在高(一般会計等)     | 14,291       |        |
|       | 公営企業債等繰入見込額       | 5,966        |        |
|       | 退職手当負担見込額         | 1,855        |        |
|       | 土地開発公社等の負債額等負担見込額 | 0            |        |
|       | その他               | 3,138        |        |
|       | 小計                | 25,251       |        |
|       | 財源充当可能            | 充当可能基金       | 7,293  |
|       |                   | 充当可能特定歳入     | 4,083  |
|       |                   | 基準財政需要額算入見込額 | 18,570 |
| 小計    |                   | 29,946       |        |

(8) 税収の状況

(百万円、%)

| 区分    | R3年度         |             |      | R2年度         |      |             | R1年度         |      |  |
|-------|--------------|-------------|------|--------------|------|-------------|--------------|------|--|
|       | 収入済額(構成比)    | 徴収率         |      | 収入済額(構成比)    | 徴収率  |             | 収入済額(構成比)    | 徴収率  |  |
| 税収計   | 6,886(100.0) | 98.4        |      | 6,883(100.0) | 97.4 |             | 6,955(100.0) | 97.9 |  |
| 市町村民税 | 個人           | 2,933(42.6) | 97.9 | 2,918(42.4)  | 97.3 | 2,880(41.4) | 97.1         |      |  |
|       | 法人           | 265(3.9)    | 99.2 | 296(4.3)     | 98.0 | 330(4.7)    | 99.0         |      |  |
|       | 計            | 3,198(46.5) | 98.0 | 3,214(46.7)  | 97.4 | 3,210(46.2) | 97.3         |      |  |
| 固定資産税 | 土地           | 1,124(16.3) | 98.7 | 1,103(16.0)  | 97.1 | 1,133(16.3) | 98.4         |      |  |
|       | 家屋           | 1,248(18.1) | 98.7 | 1,275(18.5)  | 97.1 | 1,297(18.7) | 98.4         |      |  |
|       | 償却資産         | 270(3.9)    | 98.7 | 270(3.9)     | 97.0 | 279(4.0)    | 98.3         |      |  |
|       | 計            | 2,642(38.4) | 98.7 | 2,648(38.5)  | 97.1 | 2,709(39.0) | 98.4         |      |  |

|  |                     |                           |                          |     |          |     |    |         |
|--|---------------------|---------------------------|--------------------------|-----|----------|-----|----|---------|
|  | 所在地                 | 〒576-8501<br>交野市私部1丁目1番1号 | 花                        | つつじ | 木        | さくら | 鳥  | きじ      |
|  | 電話                  | 072-892-0121              | 姉妹・友好等都市提携<br>コリングウッド(加) |     |          |     |    |         |
|  | 市長                  | やまもと 景<br>山本 景<br>(42歳)   | 副市長<br>倉澤 裕基             |     |          |     |    |         |
|  | 第1期<br>任期R8.9.17    | 議長 友井 健二                  | 副議長 白口 誠二                |     |          |     |    |         |
| 会派<br>構成   | 維共公<br>新産明<br>3 3 3 | 市長<br>無<br>2 3            | 合計                       | 14  | 条例<br>定数 | 15  | 任期 | R5.9.30 |
|  |                     |                           | 沿革<br>昭46. 11. 3 市制施行    |     |          |     |    |         |

(R4. 11. 1現在)

## 【概要】

## (1) 人口

| 区分            | 人口(人)  | 15歳未満<br>人口割合<br>(%) | 15~64歳<br>人口割合<br>(%) | 65歳以上<br>人口割合<br>(%) | 世帯数<br>(世帯) |
|---------------|--------|----------------------|-----------------------|----------------------|-------------|
| H22.10. 1(国調) | 77,686 | 15.2                 | 63.4                  | 21.4                 | 28,488      |
| H27.10. 1(国調) | 76,435 | 13.9                 | 59.8                  | 26.3                 | 28,923      |
| R 2.10. 1(国調) | 75,033 | 12.9                 | 58.3                  | 28.8                 | 29,569      |
| R 4. 9. 1(推計) | 74,833 | —                    | —                     | —                    | 30,190      |

## (2) 人口動態

| 区分            | 人口密度<br>(人/km <sup>2</sup> ) | 人口伸率<br>(%) | 高齢化率<br>(%) | 昼夜間<br>人口比率<br>(%) |
|---------------|------------------------------|-------------|-------------|--------------------|
| H22.10. 1(国調) | 3,041                        | 0.1         | 21.4        | 78.6               |
| H27.10. 1(国調) | 2,992                        | △1.6        | 26.3        | 77.5               |
| R 2.10. 1(国調) | 2,937                        | △1.8        | 28.8        | 78.9               |

## (3) 面積

|                     |                       |
|---------------------|-----------------------|
| 行政区域面積 (R4.3.31現在)  | 25.55 km <sup>2</sup> |
| 市街化区域面積 (R4.3.31現在) | 967 ha                |

## (4) 有権者数(R4.9現在)

|   |          |   |          |   |          |
|---|----------|---|----------|---|----------|
| 男 | 30,885 人 | 女 | 34,079 人 | 計 | 64,964 人 |
|---|----------|---|----------|---|----------|

## 【産業】

## (1) 産業構造(R2国調)

| 区分        | 就業人口(人) | 構成比(%) |
|-----------|---------|--------|
| 第1次産業     | 265     | 0.8    |
| 第2次産業     | 7,500   | 22.7   |
| 第3次産業     | 24,168  | 73.2   |
| 計(分類不能含む) | 33,025  | 100.0  |

## (2) 農業・工業・商業

| 業種              | 総農家数          | 経営耕地面積             |
|-----------------|---------------|--------------------|
| 農業<br>(R2年・確報)  | 374 戸         | 11,701 a           |
| 工業<br>(R2年・確報)  | 事業所数<br>93 所  | 従業者数<br>2,884 人    |
| 商業<br>(H28年・確報) | 事業所数<br>330 所 | 従業者数<br>2,911 人    |
|                 |               | 製造品出荷額<br>1,019 億円 |
|                 |               | 年間商品販売額<br>652 億円  |

## 【行政職員】

## (1) 職員数(R4.4.1現在)

| 全 部 門                   | 531 人 ( 6.9 人/人口千人)   |
|-------------------------|-----------------------|
| 普通会計 計                  | 474 人 ( 6.1 人/人口千人)   |
| 一般行政                    | 313 人 ( 4.0 人/人口千人)   |
| 特別行政                    | 161 人 ( 2.1 人/人口千人)   |
| その他の会計 計                | 57 人 ( 0.7 人/人口千人)    |
| 普通会計 類似団体<br>(R3.4.1現在) | 494 人 ( 63.64 人/人口万人) |

## (2) ラスパイレス指数

|          |      |
|----------|------|
| R3. 4. 1 | 98.3 |
|----------|------|

## 【施策】

## (1) 令和4年度主要施策

(百万円)

| 項 目               | 予算額 |
|-------------------|-----|
| 新型コロナウイルスワクチン接種事業 | 567 |
| こども医療費助成拡充事業      | 43  |
| 私立認定こども園等整備事業     | 213 |
| 通学路安全対策事業         | 21  |
| まちづくり検討事業         | 30  |

## (2) 今後の課題

(百万円)

| 項 目      | 事業費 |
|----------|-----|
| 行財政改革の推進 | —   |
| 新庁舎の整備   | —   |
| 自治体DXの推進 | —   |
| 学校規模適正化  | —   |
| 公共施設の再配置 | —   |

【祭・行事】 [2月]:かたのビッグロケットレイル、[3月]:環境フェスタ in 交野、[4月]:交野マラソン、[7月]:天の川七夕まつり、  
 [10月]:かたのにぎわいフェスタ、文化祭、[11月]:健康福祉フェスティバル、農業まつり

【名産・特産品】 ぶどう、地酒、はちみつ

**【財政】 (1) 決算収支 (普通会計)**

(百万円、%)

|      | 歳入     | 歳出     | 実質収支 | 単年度収支 | 実質収支比率 | 標準財政規模 | 経常収支比率 | 財政力指数 |
|------|--------|--------|------|-------|--------|--------|--------|-------|
| R3年度 | 31,703 | 31,094 | 451  | 73    | 2.8    | 16,190 | 89.9   | 0.692 |
| R2年度 | 35,753 | 35,289 | 378  | 196   | 2.5    | 15,111 | 92.7   | 0.708 |
| R1年度 | 25,200 | 24,949 | 182  | △ 232 | 1.3    | 14,549 | 97.6   | 0.706 |

**(2) 主な歳入・歳出**

(百万円、%)

| 区分      | R3年度   | 構成比   | R2年度   | 構成比   | R1年度   | 構成比   |
|---------|--------|-------|--------|-------|--------|-------|
| 歳入計     | 31,703 | 100.0 | 35,753 | 100.0 | 25,200 | 100.0 |
| 地方税     | 9,555  | 30.1  | 9,693  | 27.1  | 9,564  | 38.0  |
| 地方交付税   | 4,587  | 14.5  | 3,568  | 10.0  | 3,525  | 14.0  |
| 普通交付税   | 4,362  | 13.8  | 3,378  | 9.4   | 3,339  | 13.3  |
| 国・府支出金  | 10,515 | 33.2  | 16,610 | 46.5  | 6,362  | 25.2  |
| 地方債     | 3,009  | 9.5   | 2,674  | 7.5   | 2,385  | 9.5   |
| 歳出計     | 31,094 | 100.0 | 35,289 | 100.0 | 24,949 | 100.0 |
| 義務的経費計  | 17,773 | 57.2  | 15,641 | 44.3  | 14,900 | 59.7  |
| 人件費     | 5,609  | 18.0  | 5,310  | 15.0  | 4,976  | 19.9  |
| 扶助費     | 9,148  | 29.4  | 7,401  | 21.0  | 6,996  | 28.0  |
| 公債費     | 3,017  | 9.7   | 2,930  | 8.3   | 2,927  | 11.7  |
| 投資的経費計  | 3,397  | 10.9  | 3,242  | 9.2   | 2,403  | 9.6   |
| 普通建設事業費 | 3,362  | 10.8  | 3,242  | 9.2   | 2,403  | 9.6   |
| 単独事業費   | 1,824  | 5.9   | 1,409  | 4.0   | 1,252  | 5.0   |

**(3) 公営企業等決算(R3年度) (百万円)**

|             |       |       |
|-------------|-------|-------|
| 上水道         | 経常損益  | 60    |
|             | 利益剰余金 | 3,874 |
| 病院          | 経常損益  | —     |
|             | 利益剰余金 | —     |
| 下水道         | 経常損益  | 234   |
|             | 利益剰余金 | 697   |
| 土地開発公社      | 面積    | 1.4ha |
| 保有土地(R3年度末) | 金額    | 6,123 |

**(4) 積立金及び地方債の残高状況**

(R3年度) (百万円)

|        |           |         |
|--------|-----------|---------|
| 年度末現在高 | 財政調整基金    | 4,107   |
|        | 減債基金      | 985     |
|        | その他特定目的基金 | 2,367   |
|        | 積立金計      | 7,459   |
|        | 住民一人あたり額  | 96.3千円  |
|        | 都市平均      | 88.2千円  |
|        | 地方債       | 28,366  |
|        | 住民一人あたり額  | 366.3千円 |
|        | 都市平均      | 291.2千円 |

**(5) 健全化判断比率等**

(%)

|      | 実質赤字比率 | 連結実質赤字比率 | 実質公債費比率 | 将来負担比率 |
|------|--------|----------|---------|--------|
| R3年度 | —      | —        | 8.9     | 55.5   |
| R2年度 | —      | —        | 9.4     | 69.4   |
| R1年度 | —      | —        | 9.4     | 86.7   |

**(6) 連結実質収支等の状況(主な会計)(R3年度) (百万円)**

| 区分                       | 実質収支・<br>資金不足<br>(剰余)額 | 資金<br>不足<br>比率 |
|--------------------------|------------------------|----------------|
| 一般会計等                    | 451                    |                |
| 公営企業会計等                  | 2,428                  | —              |
| 上水道事業会計                  |                        |                |
| 病院事業会計<br>(うち解消可能資金不足額)  |                        |                |
| 下水道事業会計<br>(うち解消可能資金不足額) | 379                    | —              |
| 国民健康保険事業会計               | (0)                    |                |
| その他                      | 181                    |                |
| 標準財政規模                   | 16,190                 |                |
| 連結実質収支額                  | 3,612                  |                |

**(7) 将来負担額の状況(R3年度) (百万円)**

(百万円)

|       | 項目                | 金額           |        |
|-------|-------------------|--------------|--------|
| 将来負担額 | 連結実質赤字額           | 0            |        |
|       | 地方債現在高(一般会計等)     | 28,366       |        |
|       | 公営企業債等繰入見込額       | 665          |        |
|       | 退職手当負担見込額         | 3,982        |        |
|       | 土地開発公社等の負債額等負担見込額 | 0            |        |
|       | その他               | 10,064       |        |
|       | 小計                | 43,077       |        |
|       | 財源当可能             | 充当可能基金       | 8,226  |
|       |                   | 充当可能特定歳入     | 8,199  |
|       |                   | 基準財政需要額算入見込額 | 18,569 |
| 小計    |                   | 34,993       |        |

**(8) 税収の状況**

(百万円、%)

| 区分    | R3年度          |              |      | R2年度          |      |  | R1年度          |      |  |
|-------|---------------|--------------|------|---------------|------|--|---------------|------|--|
|       | 収入済額(構成比)     | 徴収率          |      | 収入済額(構成比)     | 徴収率  |  | 収入済額(構成比)     | 徴収率  |  |
| 税収計   | 9,555 (100.0) | 99.3         |      | 9,693 (100.0) | 98.4 |  | 9,564 (100.0) | 99.3 |  |
| 市町村民税 | 個人            | 4,422 (46.3) | 99.1 | 4,577 (47.2)  | 99.1 |  | 4,441 (46.4)  | 99.2 |  |
|       | 法人            | 324 (3.4)    | 99.7 | 319 (3.3)     | 98.3 |  | 376 (3.9)     | 99.7 |  |
|       | 計             | 4,746 (49.7) | 99.2 | 4,896 (50.5)  | 99.0 |  | 4,817 (50.4)  | 99.3 |  |
| 固定資産税 | 土地            | 1,482 (15.5) | 99.4 | 1,415 (14.6)  | 97.4 |  | 1,447 (15.1)  | 99.5 |  |
|       | 家屋            | 1,606 (16.8) | 99.4 | 1,636 (16.9)  | 97.4 |  | 1,591 (16.6)  | 99.5 |  |
|       | 償却資産          | 420 (4.4)    | 99.4 | 451 (4.7)     | 97.4 |  | 429 (4.5)     | 99.5 |  |
|       | 計             | 3,508 (36.7) | 99.4 | 3,502 (36.1)  | 97.4 |  | 3,467 (36.3)  | 99.5 |  |



所在地 〒589-8501  
大阪狭山市狭山1丁目2384番地の1  
電 話 072-366-0011

市長 古川 照 ひと (51歳)  
副市長 田中 齊 善久

|                                 |     |   |     |   |   |
|---------------------------------|-----|---|-----|---|---|
| 花                               | つつじ | 木 | さくら | 鳥 | — |
| 姉妹・友好等都市提携<br>オンタリオ(米)、和歌山県日高川町 |     |   |     |   |   |

|                  |                               |  |                       |    |                  |         |
|------------------|-------------------------------|--|-----------------------|----|------------------|---------|
| 第2期<br>任期R5.4.26 | 議長 山本 尚生                      | 副議長 井上健太郎                              |                       |    |                  |         |
| 会派<br>構成         | 共 公 維<br>産 明 新<br>3 3 2 2 2 2 | 改 政<br>新 風<br>ま し<br>ま ラ<br>ま フ<br>ま プ | み<br>ら<br>い<br>創<br>新 | 合計 | 条<br>例<br>定<br>数 | 任 期     |
|                  |                               |  |                       | 14 | 15               | R5.4.30 |

|            |      |
|------------|------|
| 沿 革        |      |
| 昭62. 10. 1 | 市制施行 |

【概要】

(R4. 11. 1現在)

(1) 人口

| 区 分           | 人 口<br>(人) | 15歳未満<br>人口割合<br>(%) | 15～64歳<br>人口割合<br>(%) | 65歳以上<br>人口割合<br>(%) | 世帯数<br>(世帯) |
|---------------|------------|----------------------|-----------------------|----------------------|-------------|
| H22.10. 1(国調) | 58,227     | 14.3                 | 63.5                  | 22.2                 | 22,473      |
| H27.10. 1(国調) | 57,792     | 13.8                 | 59.4                  | 26.8                 | 22,982      |
| R 2.10. 1(国調) | 58,435     | 13.8                 | 57.6                  | 28.6                 | 24,216      |
| R 4. 9. 1(推計) | 58,034     | —                    | —                     | —                    | 24,491      |

(2) 人口動態

| 区 分           | 人口密度<br>(人/km <sup>2</sup> ) | 人口伸率<br>(%) | 高齢化率<br>(%) | 昼夜間<br>人口比率<br>(%) |
|---------------|------------------------------|-------------|-------------|--------------------|
| H22.10. 1(国調) | 4,910                        | 0.2         | 22.2        | 88.0               |
| H27.10. 1(国調) | 4,848                        | △0.7        | 26.8        | 88.8               |
| R 2.10. 1(国調) | 4,902                        | 1.1         | 28.6        | 90.6               |

(3) 面積

|                     |                       |
|---------------------|-----------------------|
| 行政区域面積 (R4.3.31現在)  | 11.92 km <sup>2</sup> |
| 市街化区域面積 (R4.3.31現在) | 734 ha                |

(4) 有権者数(R4.9現在)

|          |          |          |
|----------|----------|----------|
| 男        | 女        | 計        |
| 22,300 人 | 25,906 人 | 48,206 人 |

【産業】

(1) 産業構造(R2国調)

| 区 分       | 就業人口(人) | 構成比(%) |
|-----------|---------|--------|
| 第1次産業     | 205     | 0.9    |
| 第2次産業     | 4,393   | 19.2   |
| 第3次産業     | 17,464  | 76.2   |
| 計(分類不能含む) | 22,908  | 100.0  |

(2) 農業・工業・商業

|                  |               |                   |
|------------------|---------------|-------------------|
| 農 業<br>(R 2年・確報) | 総農家数<br>277 戸 | 経営耕地面積<br>8,856 a |
| 工 業<br>(R 2年・確報) | 事業所数<br>40 所  | 従業者数<br>1,841 人   |
| 商 業<br>(H28年・確報) | 事業所数<br>338 所 | 従業者数<br>2,633 人   |
|                  |               | 製造品出荷額<br>606 億円  |
|                  |               | 年間商品販売額<br>664 億円 |

【行政職員】

(1) 職員数(R4.4.1現在)

|                         |                       |
|-------------------------|-----------------------|
| 全 部 門                   | 347 人 ( 5.9 人/人口千人)   |
| 普通会計 計                  | 318 人 ( 5.4 人/人口千人)   |
| 一般行政                    | 256 人 ( 4.4 人/人口千人)   |
| 特別行政                    | 62 人 ( 1.1 人/人口千人)    |
| その他の会計 計                | 29 人 ( 0.5 人/人口千人)    |
| 普通会計 類似団体<br>(R3.4.1現在) | 374 人 ( 63.64 人/人口万人) |

(2) ラスパイレス指数

|          |      |
|----------|------|
| R3. 4. 1 | 99.6 |
|----------|------|

【施策】

(1) 令和4年度主要施策

(百万円)

(2) 今後の課題

(百万円)

| 項 目            | 予算額 |
|----------------|-----|
| 水とみどりのネットワーク事業 | 85  |
| 保育所等施設整備事業     | 218 |
| 市循環バスルート変更事業   | 33  |
| 文化会館施設改修事業     | 47  |
| 総合体育館熱中症対策事業   | 34  |

| 項 目            | 事業費 |
|----------------|-----|
| 子育て支援の充実       | —   |
| 医療介護の充実        | —   |
| 教育文化の充実        | —   |
| 防災防犯施策の充実      | —   |
| 財政健全化・行財政改革の推進 | —   |

【祭・行事】 [1月]: 狭山神社戎祭、三都神社戎祭、[4月・12月]: 桜まつり、[4月]: 狭山池まつり、[6月]: 龍神祭、  
[10月]: はばたきフェスタ、地車祭、[11月]: さやま芸術祭、産業まつり

【名産・特産品】 大野ぶどう

【財政】(1) 決算収支(普通会計)

(百万円、%)

|      | 歳入     | 歳出     | 実質収支 | 単年度収支 | 実質収支比率 | 標準財政規模 | 経常収支比率 | 財政力指数 |
|------|--------|--------|------|-------|--------|--------|--------|-------|
| R3年度 | 23,200 | 22,366 | 823  | 662   | 6.3    | 13,136 | 93.6   | 0.681 |
| R2年度 | 26,949 | 26,783 | 161  | 110   | 1.3    | 12,273 | 98.4   | 0.701 |
| R1年度 | 19,902 | 19,836 | 51   | △415  | 0.4    | 11,876 | 99.3   | 0.703 |

(2) 主な歳入・歳出

(百万円、%)

| 区分      | R3年度   | 構成比   | R2年度   | 構成比   | R1年度   | 構成比   |
|---------|--------|-------|--------|-------|--------|-------|
| 歳入計     | 23,200 | 100.0 | 26,949 | 100.0 | 19,902 | 100.0 |
| 地方税     | 7,454  | 32.1  | 7,400  | 27.5  | 7,441  | 37.4  |
| 地方交付税   | 3,860  | 16.6  | 3,115  | 11.6  | 3,060  | 15.4  |
| 普通交付税   | 3,596  | 15.5  | 2,892  | 10.7  | 2,822  | 14.2  |
| 国・府支出金  | 8,302  | 35.8  | 12,654 | 47.0  | 5,015  | 25.2  |
| 地方債     | 1,082  | 4.7   | 1,543  | 5.7   | 1,703  | 8.6   |
| 歳出計     | 22,366 | 100.0 | 26,783 | 100.0 | 19,836 | 100.0 |
| 義務的経費計  | 13,071 | 58.4  | 11,869 | 44.3  | 11,191 | 56.4  |
| 人件費     | 3,567  | 15.9  | 4,072  | 15.2  | 3,865  | 19.5  |
| 扶助費     | 7,668  | 34.3  | 6,025  | 22.5  | 5,618  | 28.3  |
| 公債費     | 1,836  | 8.2   | 1,772  | 6.6   | 1,708  | 8.6   |
| 投資的経費計  | 788    | 3.5   | 1,383  | 5.2   | 1,557  | 7.8   |
| 普通建設事業費 | 788    | 3.5   | 1,383  | 5.2   | 1,557  | 7.8   |
| 単独事業費   | 347    | 1.6   | 559    | 2.1   | 1,107  | 5.6   |

(3) 公営企業等決算(R3年度)(百万円)

|             |       |     |
|-------------|-------|-----|
| 上水道         | 経常損益  | —   |
|             | 利益剰余金 | —   |
| 病院          | 経常損益  | —   |
|             | 利益剰余金 | —   |
| 下水道         | 経常損益  | 21  |
|             | 利益剰余金 | 130 |
| 土地開発公社      | 面積    | —   |
| 保有土地(R3年度末) | 金額    | —   |

(4) 積立金及び地方債の残高状況

(R3年度)(百万円)

|        |           |         |
|--------|-----------|---------|
| 年度末現在高 | 財政調整基金    | 3,041   |
|        | 減債基金      | 148     |
|        | その他特定目的基金 | 6,824   |
|        | 積立金計      | 3,322   |
|        | 住民一人あたり額  | 65.3千円  |
|        | 都市平均      | 88.2千円  |
|        | 地方債       | 16,511  |
|        | 住民一人あたり額  | 282.3千円 |
|        | 都市平均      | 291.2千円 |

(5) 健全化判断比率等

(%)

|      | 実質赤字比率 | 連結実質赤字比率 | 実質公債費比率 | 将来負担比率 |
|------|--------|----------|---------|--------|
| R3年度 | —      | —        | 3.0     | —      |
| R2年度 | —      | —        | 2.2     | —      |
| R1年度 | —      | —        | 1.9     | —      |

(6) 連結実質収支等の状況(主な会計)(R3年度)(百万円)

| 区分                       | 実質収支・<br>資金不足<br>(剰余)額 | 資金<br>不足<br>比率 |
|--------------------------|------------------------|----------------|
| 一般会計等                    | 823                    |                |
| 公営企業会計等                  | 0                      |                |
| 上水道事業会計                  |                        |                |
| 病院事業会計<br>(うち解消可能資金不足額)  |                        |                |
| 下水道事業会計<br>(うち解消可能資金不足額) | 489<br>(0)             | —              |
| 国民健康保険事業会計               | 210                    |                |
| その他                      | 264                    |                |
| 標準財政規模                   | 13,136                 |                |
| 連結実質収支額                  | 1,786                  |                |

(7) 将来負担額の状況(R3年度)

(百万円)


|       | 項目                | 金額     |
|-------|-------------------|--------|
| 将来負担額 | 連結実質赤字額           | 0      |
|       | 地方債現在高(一般会計等)     | 16,511 |
|       | 公営企業債等繰入見込額       | 2,201  |
|       | 退職手当負担見込額         | 2,252  |
|       | 土地開発公社等の負債額等負担見込額 | 0      |
|       | その他               | 350    |
|       | 小計                | 21,315 |
| 財源等   | 充当可能基金            | 4,883  |
|       | 充当可能特定歳入          | 2,283  |
|       | 基準財政需要額算入見込額      | 15,517 |
| 小計    | 22,682            |        |

(8) 税収の状況

(百万円、%)

| 区分    | R3年度         |             |      | R2年度         |      |             | R1年度         |      |  |
|-------|--------------|-------------|------|--------------|------|-------------|--------------|------|--|
|       | 収入済額(構成比)    | 徴収率         |      | 収入済額(構成比)    | 徴収率  |             | 収入済額(構成比)    | 徴収率  |  |
| 税収計   | 7,454(100.0) | 96.6        |      | 7,400(100.0) | 96.5 |             | 7,441(100.0) | 96.6 |  |
| 市町村民税 | 個人           | 3,659(49.1) | 98.4 | 3,571(48.3)  | 98.4 | 3,579(48.1) | 98.3         |      |  |
|       | 法人           | 223(3.0)    | 99.6 | 238(3.2)     | 98.2 | 306(4.1)    | 99.5         |      |  |
|       | 計            | 3,882(52.1) | 98.5 | 3,809(51.5)  | 98.4 | 3,885(52.2) | 98.4         |      |  |
| 固定資産税 | 土地           | 1,114(15.0) | 93.8 | 1,112(15.0)  | 93.9 | 1,117(15.0) | 94.1         |      |  |
|       | 家屋           | 1,310(17.6) | 94.0 | 1,362(18.4)  | 94.3 | 1,326(17.8) | 94.4         |      |  |
|       | 償却資産         | 310(4.2)    | 94.2 | 306(4.1)     | 94.2 | 302(4.1)    | 94.4         |      |  |
|       | 計            | 2,734(36.7) | 93.9 | 2,780(37.6)  | 94.1 | 2,745(36.9) | 94.3         |      |  |



|  |     |                           |            |          |     |                 |   |   |
|--|-----|---------------------------|------------|----------|-----|-----------------|---|---|
|  | 所在地 | 〒599-0292<br>阪南市尾崎町35番地の1 | 花          | さつき      | 木   | まつ              | 鳥 | — |
|  | 電 話 | 072-471-5678              | 姉妹・友好等都市提携 |          |     |                 |   |   |
|  | 市長  | みずの けんじ<br>水野 謙 (68歳)     | 副市長        | 金田 透     |     |                 |   |   |
| 第2期<br>任期R6.11.11  | 議 長 | 見本 栄次                     | 副議長        | 二神 勝     |     |                 |   |   |
| 会派<br>構成   | 維 公 | 創 無                       | 合計         | 条例<br>定数 | 任 期 | 平 3. 10. 1 市制施行 |   |   |
|  | 新 明 | 生 会                       | 4          | 3        | 2   | 2               | 2 | 1 |
|  | 4   | 3                         | 2          | 2        | 2   | 1               |   |   |

(R4. 11. 1現在)

【概要】

(1) 人口

| 区 分           | 人 口<br>(人) | 15歳未満<br>人口割合<br>(%) | 15～64歳<br>人口割合<br>(%) | 65歳以上<br>人口割合<br>(%) | 世帯数<br>(世帯) |
|---------------|------------|----------------------|-----------------------|----------------------|-------------|
| H22.10. 1(国調) | 56,646     | 14.3                 | 63.2                  | 22.5                 | 20,500      |
| H27.10. 1(国調) | 54,276     | 12.6                 | 58.7                  | 28.7                 | 20,710      |
| R 2.10. 1(国調) | 51,254     | 11.0                 | 55.7                  | 33.4                 | 20,774      |
| R 4. 9. 1(推計) | 49,714     | —                    | —                     | —                    | 20,720      |

(2) 人口動態

| 区 分           | 人口密度<br>(人/km <sup>2</sup> ) | 人口伸率<br>(%) | 高齢化率<br>(%) | 昼夜間<br>人口比率<br>(%) |
|---------------|------------------------------|-------------|-------------|--------------------|
| H22.10. 1(国調) | 1,569                        | △1.7        | 22.5        | 76.7               |
| H27.10. 1(国調) | 1,501                        | △4.2        | 28.7        | 77.7               |
| R 2.10. 1(国調) | 1,417                        | △5.6        | 33.4        | 81.3               |

(3) 面積

|                     |                       |
|---------------------|-----------------------|
| 行政区域面積 (R4.3.31現在)  | 36.17 km <sup>2</sup> |
| 市街化区域面積 (R4.3.31現在) | 1,194 ha              |

(4) 有権者数(R4.9現在)

|          |          |          |
|----------|----------|----------|
| 男        | 女        | 計        |
| 21,019 人 | 23,715 人 | 44,734 人 |

【産業】

(1) 産業構造(R2国調)

| 区 分       | 就業人口(人) | 構成比(%) |
|-----------|---------|--------|
| 第 1 次 産 業 | 287     | 1.4    |
| 第 2 次 産 業 | 4,507   | 21.8   |
| 第 3 次 産 業 | 14,933  | 72.3   |
| 計(分類不能含む) | 20,661  | 100.0  |

(2) 農業・工業・商業

|            |       |         |         |
|------------|-------|---------|---------|
| 農 業        | 総農家数  | 経営耕地面積  |         |
| (R 2 年・確報) | 347 戸 | 9,878 a |         |
| 工 業        | 事業所数  | 従業者数    | 製造品出荷額  |
| (R 2 年・確報) | 55 所  | 1,440 人 | 297 億円  |
| 商 業        | 事業所数  | 従業者数    | 年間商品販売額 |
| (H28年・確報)  | 272 所 | 1,842 人 | 311 億円  |

【行政職員】

(1) 職員数(R4.4.1現在)

|                         |                       |
|-------------------------|-----------------------|
| 全 部 門                   | 363 人 ( 6.9 人/人口千人)   |
| 普通会計 計                  | 325 人 ( 6.2 人/人口千人)   |
| 一般行政                    | 272 人 ( 5.2 人/人口千人)   |
| 特別行政                    | 53 人 ( 1.0 人/人口千人)    |
| その他の会計 計                | 38 人 ( 0.7 人/人口千人)    |
| 普通会計 類似団体<br>(R3.4.1現在) | 338 人 ( 63.64 人/人口万人) |

(2) ラスパイレス指数

|          |      |
|----------|------|
| R3. 4. 1 | 95.7 |
|----------|------|

【施策】

(1) 令和 4 年度主要施策

(百万円)

| 項 目                  | 予算額 |
|----------------------|-----|
| 尾崎駅整備及びまちづくりプロジェクト事業 | 298 |
| 学校給食センター改修事業         | 200 |
| 鳥取東中学校トイレ改修等事業       | 16  |
| 阪南テレワークステーション管理運営事業  | 11  |
| 本庁舎個別施設計画策定事業        | 5   |

(2) 今後の課題

(百万円)

| 項 目                    | 事業費 |
|------------------------|-----|
| 新庁建設事業                 | —   |
| 阪南市行財政構造改革プラン改訂版の着実な実施 | —   |

【祭・行事】 [4月]:桜まつり、[8月]:全日本ビーチバレージュニア男子選手権、[10月]:やぐら祭り、みんなのスポーツ祭、[12月]:市健康マラソン大会

【名産・特産品】 黒毛和牛、地酒、玉ねぎ、キャベツ、里芋、のり、ワカメ、水なす、鱈、牡蠣

【財政】 (1) 決算収支 (普通会計)

(百万円、%)

|      | 歳入     | 歳出     | 実質収支 | 単年度収支 | 実質収支比率 | 標準財政規模 | 経常収支比率 | 財政力指数 |
|------|--------|--------|------|-------|--------|--------|--------|-------|
| R3年度 | 21,547 | 21,120 | 420  | 46    | 3.6    | 11,620 | 94.2   | 0.524 |
| R2年度 | 25,117 | 24,690 | 373  | 104   | 3.3    | 11,315 | 95.6   | 0.534 |
| R1年度 | 18,085 | 17,811 | 269  | 2     | 2.4    | 11,053 | 98.2   | 0.537 |

(2) 主な歳入・歳出

(百万円、%)

(3) 公営企業等決算(R3年度) (百万円)

| 区分      | R3年度   | 構成比   | R2年度   | 構成比   | R1年度   | 構成比   |
|---------|--------|-------|--------|-------|--------|-------|
| 歳入計     | 21,547 | 100.0 | 25,117 | 100.0 | 18,085 | 100.0 |
| 地方税     | 5,391  | 25.0  | 5,448  | 21.7  | 5,490  | 30.4  |
| 地方交付税   | 5,070  | 23.5  | 4,652  | 18.5  | 4,611  | 25.5  |
| 普通交付税   | 4,768  | 22.1  | 4,384  | 17.5  | 4,341  | 24.0  |
| 国・府支出金  | 6,954  | 32.3  | 10,745 | 42.8  | 4,422  | 24.5  |
| 地方債     | 789    | 3.7   | 1,031  | 4.1   | 945    | 5.2   |
| 歳出計     | 21,120 | 100.0 | 24,690 | 100.0 | 17,811 | 100.0 |
| 義務的経費計  | 10,935 | 51.8  | 9,834  | 39.8  | 9,489  | 53.3  |
| 人件費     | 3,659  | 17.3  | 3,499  | 14.2  | 3,048  | 17.1  |
| 扶助費     | 5,735  | 27.2  | 4,664  | 18.9  | 4,581  | 25.7  |
| 公債費     | 1,542  | 7.3   | 1,671  | 6.8   | 1,861  | 10.4  |
| 投資的経費計  | 880    | 4.2   | 574    | 2.3   | 606    | 3.4   |
| 普通建設事業費 | 880    | 4.2   | 574    | 2.3   | 555    | 3.1   |
| 単独事業費   | 498    | 2.4   | 399    | 1.6   | 270    | 1.5   |

|     |              |         |
|-----|--------------|---------|
| 上水道 | 経常損益         | —       |
|     | 利益剰余金        | —       |
| 病院  | 経常損益         | △ 18    |
|     | 利益剰余金        | △ 4,100 |
| 下水道 | 経常損益         | 0       |
|     | 利益剰余金        | △ 3     |
|     | 土地開発公社       | 面積 —    |
|     | 保有土地 (R3年度末) | 金額 —    |

(4) 積立金及び地方債の残高状況

(R3年度) (百万円)

|        |           |         |
|--------|-----------|---------|
| 年度末現在高 | 財政調整基金    | 990     |
|        | 減債基金      | 216     |
|        | その他特定目的基金 | 1,943   |
|        | 積立金計      | 3,150   |
|        | 住民一人あたり額  | 60.2千円  |
|        | 都市平均      | 88.2千円  |
|        | 地方債       | 15,693  |
|        | 住民一人あたり額  | 300.1千円 |
|        | 都市平均      | 291.2千円 |

(5) 健全化判断比率等

(%)

|      | 実質赤字比率 | 連結実質赤字比率 | 実質公債費比率 | 将来負担比率 |
|------|--------|----------|---------|--------|
| R3年度 | —      | —        | 7.4     | 43.7   |
| R2年度 | —      | —        | 7.4     | 59.3   |
| R1年度 | —      | —        | 7.4     | 76.2   |

(6) 連結実質収支等の状況(主な会計)(R3年度) (百万円)

(7) 将来負担額の状況(R3年度)

(百万円)

| 区分                       | 実質収支・<br>資金不足<br>(剰余)額 | 資金<br>不足<br>比率 |
|--------------------------|------------------------|----------------|
| 一般会計等                    | 420                    |                |
| 公営企業会計等                  |                        |                |
| 上水道事業会計                  |                        |                |
| 病院事業会計<br>(うち解消可能資金不足額)  | 170<br>(0)             | —              |
| 下水道事業会計<br>(うち解消可能資金不足額) | 85<br>(0)              | —              |
| 国民健康保険事業会計               | 111                    |                |
| その他                      | 278                    |                |
| 標準財政規模                   | 11,620                 |                |
| 連結実質収支額                  | 1,064                  |                |


|       | 項目                | 金額     |
|-------|-------------------|--------|
| 将来負担額 | 連結実質赤字額           | 0      |
|       | 地方債現在高 (一般会計等)    | 15,693 |
|       | 公営企業債等繰入見込額       | 4,961  |
|       | 退職手当負担見込額         | 3,219  |
|       | 土地開発公社等の負債額等負担見込額 | 0      |
|       | その他               | 748    |
|       | 小計                | 24,621 |
| 財源等   | 充当可能基金            | 4,254  |
|       | 充当可能特定歳入          | 2,201  |
|       | 基準財政需要額算入見込額      | 13,643 |
|       | 小計                | 20,097 |

(8) 税収の状況

(百万円、%)

| 区分    | R3年度          |              |              | R2年度          |      |              | R1年度          |      |  |
|-------|---------------|--------------|--------------|---------------|------|--------------|---------------|------|--|
|       | 収入済額 (構成比)    | 徴収率          |              | 収入済額 (構成比)    | 徴収率  |              | 収入済額 (構成比)    | 徴収率  |  |
| 税収計   | 5,391 (100.0) | 97.1         |              | 5,448 (100.0) | 96.1 |              | 5,490 (100.0) | 96.5 |  |
| 市町村民税 | 個人            | 2,378 (44.1) | 96.9         | 2,451 (45.0)  | 96.9 |              | 2,447 (44.6)  | 96.8 |  |
|       | 法人            | 222 (4.1)    | 99.3         | 218 (4.0)     | 97.8 |              | 263 (4.8)     | 99.6 |  |
|       | 計             | 2,600 (48.2) | 97.1         | 2,669 (49.0)  | 97.0 |              | 2,710 (49.4)  | 97.1 |  |
| 固定資産税 | 土地            | 652 (12.1)   | 96.7         | 636 (11.7)    | 94.5 |              | 651 (11.9)    | 95.2 |  |
|       | 家屋            | 1,010 (18.7) | 96.7         | 1,033 (19.0)  | 94.5 |              | 1,022 (18.6)  | 95.2 |  |
|       | 償却資産          | 271 (5.0)    | 97.9         | 267 (4.9)     | 96.1 |              | 264 (4.8)     | 97.7 |  |
| 計     | 1,933 (35.8)  | 96.9         | 1,936 (35.5) | 94.7          |      | 1,937 (35.3) | 95.5          |      |  |



|  |        |                              |                           |        |        |   |          |         |
|--|--------|------------------------------|---------------------------|--------|--------|---|----------|---------|
|  | 所在地    | 〒618-8570<br>三島郡島本町桜井2丁目1番1号 | 花                         | やまぶき   | 木      | 楠 | 鳥        | —       |
|  | 電話     | 075-961-5151                 | 姉妹・友好等都市提携<br>フランクフォート(米) |        |        |   |          |         |
|  | 町長     | やまだ こうへい<br>山田 紘平<br>(38歳)   | 副町長                       | 藏垣 武博  |        |   |          |         |
| 第2期<br>任期R7.4.20   | 議長     | 東田 正樹                        | 副議長                       | 大久保孝幸  |        |   |          |         |
| 会派<br>構成   | 島<br>3 | 維<br>3                       | 公<br>3                    | 無<br>2 | 明<br>2 | 1 | 合計       | 14      |
|  |        |                              |                           |        |        |   | 条例<br>定数 | 14      |
|  |        |                              |                           |        |        |   | 任期       | R7.4.29 |
|  |        |                              | 沿 革                       |        |        |   |          |         |
|  |        |                              | 昭15. 4. 1 町制施行            |        |        |   |          |         |

(R4. 11. 1現在)

【概要】

(1) 人口

| 区 分           | 人 口<br>(人) | 15歳未満<br>人口割合<br>(%) | 15～64歳<br>人口割合<br>(%) | 65歳以上<br>人口割合<br>(%) | 世帯数<br>(世帯) |
|---------------|------------|----------------------|-----------------------|----------------------|-------------|
| H22.10. 1(国調) | 28,935     | 14.3                 | 64.3                  | 21.4                 | 11,248      |
| H27.10. 1(国調) | 29,983     | 14.7                 | 59.7                  | 25.6                 | 12,012      |
| R 2.10. 1(国調) | 30,927     | 14.9                 | 57.6                  | 27.5                 | 12,747      |
| R 4. 9. 1(推計) | 30,830     | —                    | —                     | —                    | 13,007      |

(2) 人口動態

| 区 分           | 人口密度<br>(人/km <sup>2</sup> ) | 人口伸率<br>(%) | 高齢化率<br>(%) | 昼夜間<br>人口比率<br>(%) |
|---------------|------------------------------|-------------|-------------|--------------------|
| H22.10. 1(国調) | 1,724                        | △0.4        | 21.4        | 76.2               |
| H27.10. 1(国調) | 1,784                        | 3.6         | 25.6        | 76.0               |
| R 2.10. 1(国調) | 1,840                        | 3.1         | 27.5        | 79.2               |

(3) 面積

|                     |                       |
|---------------------|-----------------------|
| 行政区域面積 (R4.3.31現在)  | 16.81 km <sup>2</sup> |
| 市街化区域面積 (R4.3.31現在) | 354 ha                |

(4) 有権者数(R4.9現在)

|          |          |          |
|----------|----------|----------|
| 男        | 女        | 計        |
| 12,244 人 | 13,946 人 | 26,190 人 |

【産業】

(1) 産業構造(R2国調)

| 区 分       | 就業人口(人) | 構成比(%) |
|-----------|---------|--------|
| 第1次産業     | 72      | 0.5    |
| 第2次産業     | 2,984   | 21.1   |
| 第3次産業     | 10,800  | 76.3   |
| 計(分類不能含む) | 14,159  | 100.0  |

(2) 農業・工業・商業

|                  |               |                   |
|------------------|---------------|-------------------|
| 農 業<br>(R2年・確報)  | 総農家数<br>117 戸 | 経営耕地面積<br>3,566 a |
| 工 業<br>(R2年・確報)  | 事業所数<br>13 所  | 従業者数<br>1,494 人   |
| 商 業<br>(H28年・確報) | 事業所数<br>123 所 | 従業者数<br>876 人     |
|                  |               | 製造品出荷額<br>563 億円  |
|                  |               | 年間商品販売額<br>315 億円 |

【行政職員】

(1) 職員数(R4.4.1現在)

|                         |                       |
|-------------------------|-----------------------|
| 全 部 門                   | 265 人 ( 8.3 人/人口千人)   |
| 普通会計 計                  | 235 人 ( 7.4 人/人口千人)   |
| 一般行政                    | 151 人 ( 4.7 人/人口千人)   |
| 特別行政                    | 84 人 ( 2.6 人/人口千人)    |
| その他の会計 計                | 30 人 ( 0.9 人/人口千人)    |
| 普通会計 類似団体<br>(R3.4.1現在) | 210 人 ( 65.84 人/人口万人) |

(2) ラスパイレス指数

|          |      |
|----------|------|
| R3. 4. 1 | 98.1 |
|----------|------|

【施策】

(1) 令和4年度主要施策

(百万円)

| 項 目              | 予算額 |
|------------------|-----|
| 新型コロナウイルス感染症対策事業 | 44  |
| みづまろキッズプランの策定    | —   |
| 景観計画の策定          | 4   |
| 地球温暖化対策実行計画の策定   | 5   |
| 新庁舎建設事業(基本・実施設計) | 109 |

(2) 今後の課題

(百万円)

| 項 目            | 事業費 |
|----------------|-----|
| 教育環境の充実        | —   |
| 新庁舎建設事業        | —   |
| JR島本駅西地区のまちづくり | —   |
| 行財政改革・広域連携の推進  | —   |
| 観光・産業振興の推進     | —   |

【祭・行事】(8月)：島本夏まつり、(10月)：町民スポーツ祭、(11月)：文化祭

【名産・特産品】たけのこ、離宮の水関連商品



【財政】(1) 決算収支（普通会計）

(百万円、%)

|      | 歳入     | 歳出     | 実質収支 | 単年度収支 | 実質収支比率 | 標準財政規模 | 経常収支比率 | 財政力指数 |
|------|--------|--------|------|-------|--------|--------|--------|-------|
| R3年度 | 14,045 | 13,662 | 280  | 227   | 3.6    | 7,681  | 90.2   | 0.743 |
| R2年度 | 17,333 | 17,248 | 53   | △ 8   | 0.7    | 7,071  | 100.4  | 0.796 |
| R1年度 | 11,488 | 11,146 | 61   | 12    | 0.9    | 6,762  | 97.2   | 0.782 |

(2) 主な歳入・歳出

(百万円、%)

| 区分      | R3年度   | 構成比   | R2年度   | 構成比   | R1年度   | 構成比   |
|---------|--------|-------|--------|-------|--------|-------|
| 歳入計     | 14,045 | 100.0 | 17,333 | 100.0 | 11,488 | 100.0 |
| 地方税     | 5,028  | 35.8  | 4,917  | 28.4  | 5,159  | 44.9  |
| 地方交付税   | 2,052  | 14.6  | 1,265  | 7.3   | 1,252  | 10.9  |
| 普通交付税   | 1,900  | 13.5  | 1,182  | 6.8   | 1,185  | 10.3  |
| 国・府支出金  | 3,984  | 28.4  | 6,745  | 38.9  | 2,370  | 20.6  |
| 地方債     | 1,240  | 8.8   | 2,232  | 12.9  | 1,058  | 9.2   |
| 歳出計     | 13,662 | 100.0 | 17,248 | 100.0 | 11,146 | 100.0 |
| 義務的経費計  | 7,311  | 53.5  | 6,467  | 37.5  | 5,798  | 52.0  |
| 人件費     | 2,283  | 16.7  | 2,389  | 13.9  | 1,990  | 17.9  |
| 扶助費     | 3,783  | 27.7  | 2,899  | 16.8  | 2,737  | 24.6  |
| 公債費     | 1,245  | 9.1   | 1,179  | 6.8   | 1,072  | 9.6   |
| 投資的経費計  | 1,336  | 9.8   | 2,720  | 15.8  | 774    | 6.9   |
| 普通建設事業費 | 1,333  | 9.8   | 2,719  | 15.8  | 764    | 6.9   |
| 単独事業費   | 669    | 4.9   | 845    | 4.9   | 414    | 3.7   |

(3) 公営企業等決算(R3年度) (百万円)

|             |       |     |
|-------------|-------|-----|
| 上水道         | 経常損益  | 107 |
|             | 利益剰余金 | 759 |
| 病院          | 経常損益  | —   |
|             | 利益剰余金 | —   |
| 下水道         | 経常損益  | 120 |
|             | 利益剰余金 | 170 |
| 土地開発公社      | 面積    | —   |
| 保有土地(R3年度末) | 金額    | —   |

(4) 積立金及び地方債の残高状況

(R3年度) (百万円)

|        |           |         |
|--------|-----------|---------|
| 年度末現在高 | 財政調整基金    | 1,802   |
|        | 減債基金      | 976     |
|        | その他特定目的基金 | 2,080   |
|        | 積立金計      | 4,858   |
|        | 住民一人あたり額  | 152.3千円 |
|        | 町村平均      | 206.5千円 |
|        | 地方債       | 12,657  |
|        | 住民一人あたり額  | 396.8千円 |
|        | 町村平均      | 364.3千円 |

(5) 健全化判断比率等

(%)

|      | 実質赤字比率 | 連結実質赤字比率 | 実質公債費比率 | 将来負担比率 |
|------|--------|----------|---------|--------|
| R3年度 | —      | —        | 5.7     | —      |
| R2年度 | —      | —        | 4.8     | —      |
| R1年度 | —      | —        | 3.5     | —      |

(6) 連結実質収支等の状況(主な会計)(R3年度)(百万円)

| 区分                       | 実質収支・<br>資金不足<br>額(剰余)額 | 資金<br>不足<br>比率 |
|--------------------------|-------------------------|----------------|
| 一般会計等                    | 280                     | —              |
| 公営企業会計等                  | 1,278                   | —              |
| 上水道事業会計                  | —                       | —              |
| 病院事業会計<br>(うち解消可能資金不足額)  | —                       | —              |
| 下水道事業会計<br>(うち解消可能資金不足額) | 245                     | —              |
| 国民健康保険事業会計               | (0)                     | —              |
| その他                      | 22                      | —              |
| 標準財政規模                   | 7,681                   | —              |
| 連結実質収支額                  | 2,056                   | —              |

(7) 将来負担額の状況(R3年度)

(百万円)


|       | 項目                | 金額     |
|-------|-------------------|--------|
| 将来負担額 | 連結実質赤字額           | 0      |
|       | 地方債現在高(一般会計等)     | 12,657 |
|       | 公営企業債等繰入見込額       | 3,378  |
|       | 退職手当負担見込額         | 957    |
|       | 土地開発公社等の負債額等負担見込額 | 0      |
|       | その他               | 0      |
|       | 小計                | 16,992 |
| 財源等   | 充当可能基金            | 5,984  |
|       | 充当可能特定歳入          | 3,081  |
|       | 基準財政需要額算入見込額      | 10,570 |
| 小計    | 19,635            |        |

(8) 税収の状況

(百万円、%)

| 区分    | R3年度          |              |       | R2年度          |      |              | R1年度          |      |  |
|-------|---------------|--------------|-------|---------------|------|--------------|---------------|------|--|
|       | 収入済額(構成比)     | 徴収率          |       | 収入済額(構成比)     | 徴収率  |              | 収入済額(構成比)     | 徴収率  |  |
| 税収計   | 5,028 (100.0) | 95.8         |       | 4,917 (100.0) | 94.3 |              | 5,159 (100.0) | 95.6 |  |
| 市町村民税 | 個人            | 1,863 (37.1) | 98.2  | 1,848 (37.6)  | 98.1 | 1,797 (34.8) | 97.8          |      |  |
|       | 法人            | 618 (12.3)   | 100.0 | 658 (13.4)    | 99.9 | 893 (17.3)   | 99.9          |      |  |
|       | 計             | 2,481 (49.4) | 98.6  | 2,506 (50.9)  | 98.6 | 2,690 (52.1) | 98.5          |      |  |
| 固定資産税 | 土地            | 654 (13.0)   | 99.5  | 621 (12.6)    | 97.9 | 647 (12.5)   | 99.0          |      |  |
|       | 家屋            | 946 (18.8)   | 99.5  | 901 (18.3)    | 97.9 | 897 (17.4)   | 99.0          |      |  |
|       | 償却資産          | 379 (7.5)    | 100.0 | 338 (6.9)     | 88.7 | 374 (7.3)    | 100.0         |      |  |
|       | 計             | 1,979 (39.4) | 99.6  | 1,860 (37.8)  | 96.1 | 1,918 (37.2) | 99.2          |      |  |



|  |           |                              |            |         |                |    |   |      |
|--|-----------|------------------------------|------------|---------|----------------|----|---|------|
|  | 所在地       | 〒563-0292<br>豊能郡豊能町余野414番地の1 | 花          | タンボポ    | 木              | スギ | 鳥 | ウグイス |
|  | 電話        | 072-739-0001                 | 姉妹・友好等都市提携 |         |                |    |   |      |
|  | 町長        | 副町長                          | 沿 革        |         |                |    |   |      |
| 第1期<br>任期R5.3.2  | 議 長       | 管野英美子                        | 副議長        | 永並 啓    | 昭52. 4. 1 町制施行 |    |   |      |
| 会派<br>構成   | 維 公 自 共 無 | 合計                           | 条例<br>定数   | 任 期     |                |    |   |      |
|  | 新 明 民 産   | 12                           | 12         | R7.9.29 |                |    |   |      |
|  | 4 2 1 1 4 |                              |            |         |                |    |   |      |

【概要】

(R4. 11. 1現在)

(1) 人口

| 区 分           | 人 口<br>(人) | 15歳未満<br>人口割合<br>(%) | 15～64歳<br>人口割合<br>(%) | 65歳以上<br>人口割合<br>(%) | 世帯数<br>(世帯) |
|---------------|------------|----------------------|-----------------------|----------------------|-------------|
| H22.10. 1(国調) | 21,989     | 9.6                  | 62.9                  | 27.6                 | 7,871       |
| H27.10. 1(国調) | 19,934     | 7.9                  | 53.2                  | 38.9                 | 7,760       |
| R 2.10. 1(国調) | 18,279     | 6.6                  | 45.9                  | 47.5                 | 7,580       |
| R 4. 9. 1(推計) | 17,773     | —                    | —                     | —                    | 7,612       |

(2) 人口動態

| 区 分           | 人口密度<br>(人/km <sup>2</sup> ) | 人口伸率<br>(%) | 高齢化率<br>(%) | 昼夜間<br>人口比率<br>(%) |
|---------------|------------------------------|-------------|-------------|--------------------|
| H22.10. 1(国調) | 640                          | △8.1        | 27.6        | 65.8               |
| H27.10. 1(国調) | 581                          | △9.3        | 38.9        | 69.8               |
| R 2.10. 1(国調) | 532                          | △8.3        | 47.5        | 74.6               |

(3) 面積

|                     |                       |
|---------------------|-----------------------|
| 行政区域面積 (R4.3.31現在)  | 34.34 km <sup>2</sup> |
| 市街化区域面積 (R4.3.31現在) | 315 ha                |

(4) 有権者数(R4.9現在)

|         |         |          |
|---------|---------|----------|
| 男       | 女       | 計        |
| 8,071 人 | 8,941 人 | 17,012 人 |

【産業】

(1) 産業構造(R2国調)

| 区 分       | 就業人口(人) | 構成比(%) |
|-----------|---------|--------|
| 第 1 次 産 業 | 169     | 2.3    |
| 第 2 次 産 業 | 1,235   | 16.6   |
| 第 3 次 産 業 | 5,755   | 77.3   |
| 計(分類不能含む) | 7,447   | 100.0  |

(2) 農業・工業・商業

|            |       |          |         |
|------------|-------|----------|---------|
| 農 業        | 総農家数  | 経営耕地面積   |         |
| (R 2 年・確報) | 283 戸 | 14,350 a |         |
| 工 業        | 事業所数  | 従業者数     | 製造品出荷額  |
| (R 2 年・確報) | 9 所   | 136 人    | 18 億円   |
| 商 業        | 事業所数  | 従業者数     | 年間商品販売額 |
| (H28年・確報)  | 56 所  | 455 人    | 62 億円   |

【行政職員】

(1) 職員数(R4.4.1現在)

|                         |                       |
|-------------------------|-----------------------|
| 全 部 門                   | 166 人 ( 8.8 人/人口千人)   |
| 普通会計 計                  | 152 人 ( 8.1 人/人口千人)   |
| 一般行政                    | 119 人 ( 6.3 人/人口千人)   |
| 特別行政                    | 33 人 ( 1.8 人/人口千人)    |
| その他の会計 計                | 14 人 ( 0.7 人/人口千人)    |
| 普通会計 類似団体<br>(R3.4.1現在) | 178 人 ( 93.40 人/人口万人) |

(2) ラスパイレス指数

|          |      |
|----------|------|
| R3. 4. 1 | 97.9 |
|----------|------|

【施策】

(1) 令和 4 年度主要施策

(百万円)

(2) 今後の課題

(百万円)

| 項 目                   | 予算額 |
|-----------------------|-----|
| 新型コロナウイルスワクチン接種体制確保事業 | 116 |
| 橋梁長寿命化等事業             | 93  |
| 牧地区は場整備事業             | 15  |
| コンビニ交付システム導入事業        | 10  |
| スマートシティ推進事業           | 7   |

| 項 目            | 事業費 |
|----------------|-----|
| 公共施設再編         | —   |
| 教育改革           | —   |
| 行財政改革          | —   |
| ダイオキシン問題       | —   |
| 住みやすいまちづくりと活性化 | —   |

【祭・行事】 [11月]: とよの文化祭

【名産・特産品】 真菜漬、かあちゃん漬、かあちゃんみそ、柚子豆、しいたけ、トマト、豊能みかげ石

**【財政】 (1) 決算収支 (普通会計)**

(百万円、%)

|      | 歳入    | 歳出    | 実質収支 | 単年度収支 | 実質収支比率 | 標準財政規模 | 経常収支比率 | 財政力指数 |
|------|-------|-------|------|-------|--------|--------|--------|-------|
| R3年度 | 8,485 | 7,844 | 405  | 217   | 8.0    | 5,038  | 90.5   | 0.436 |
| R2年度 | 9,189 | 8,901 | 188  | 123   | 3.9    | 4,777  | 99.8   | 0.459 |
| R1年度 | 7,076 | 6,935 | 65   | 18    | 1.4    | 4,518  | 104.2  | 0.473 |

**(2) 主な歳入・歳出**

(百万円、%)

| 区分      | R3年度  | 構成比   | R2年度  | 構成比   | R1年度  | 構成比   |
|---------|-------|-------|-------|-------|-------|-------|
| 歳入計     | 8,485 | 100.0 | 9,189 | 100.0 | 7,076 | 100.0 |
| 地方税     | 1,696 | 20.0  | 1,779 | 19.4  | 1,797 | 25.4  |
| 地方交付税   | 2,831 | 33.4  | 2,543 | 27.7  | 2,353 | 33.3  |
| 普通交付税   | 2,594 | 30.6  | 2,278 | 24.8  | 2,071 | 29.3  |
| 国・府支出金  | 1,894 | 22.3  | 3,343 | 36.4  | 933   | 13.2  |
| 地方債     | 650   | 7.7   | 404   | 4.4   | 423   | 6.0   |
| 歳出計     | 7,844 | 100.0 | 8,901 | 100.0 | 6,935 | 100.0 |
| 義務的経費計  | 3,366 | 42.9  | 3,195 | 35.9  | 3,069 | 44.3  |
| 人件費     | 1,842 | 23.5  | 1,975 | 22.2  | 1,940 | 28.0  |
| 扶助費     | 931   | 11.9  | 624   | 7.0   | 584   | 8.4   |
| 公債費     | 593   | 7.6   | 596   | 6.7   | 544   | 7.8   |
| 投資的経費計  | 837   | 10.7  | 542   | 6.1   | 608   | 8.8   |
| 普通建設事業費 | 644   | 8.2   | 342   | 3.8   | 485   | 7.0   |
| 単独事業費   | 374   | 4.8   | 179   | 2.0   | 284   | 4.1   |

**(3) 公営企業等決算(R3年度) (百万円)**

|             |       |    |
|-------------|-------|----|
| 上水道         | 経常損益  | —  |
|             | 利益剰余金 | —  |
| 病院          | 経常損益  | —  |
|             | 利益剰余金 | —  |
| 下水道         | 単年度収支 | 10 |
|             | 実質収支  | 37 |
| 土地開発公社      | 面積    | —  |
| 保有土地(R3年度末) | 金額    | —  |

**(4) 積立金及び地方債の残高状況**

(R3年度) (百万円)

|        |           |         |
|--------|-----------|---------|
| 年度末現在高 | 財政調整基金    | 1,325   |
|        | 減債基金      | 76      |
|        | その他特定目的基金 | 747     |
|        | 積立金計      | 2,148   |
|        | 住民一人あたり額  | 114.1千円 |
|        | 町村平均      | 206.5千円 |
|        | 地方債       | 5,777   |
|        | 住民一人あたり額  | 306.9千円 |
|        | 町村平均      | 364.3千円 |

**(5) 健全化判断比率等**

(%)

|      | 実質赤字比率 | 連結実質赤字比率 | 実質公債費比率 | 将来負担比率 |
|------|--------|----------|---------|--------|
| R3年度 | —      | —        | 5.6     | —      |
| R2年度 | —      | —        | 6.3     | —      |
| R1年度 | —      | —        | 6.5     | —      |

**(6) 連結実質収支等の状況(主な会計)(R3年度) (百万円)**

| 区分                       | 実質収支・<br>資金不足<br>(剰余)額 | 資金<br>不足<br>比率 |
|--------------------------|------------------------|----------------|
| 一般会計等                    | 405                    |                |
| 公営企業会計等                  |                        |                |
| 上水道事業会計                  |                        |                |
| 病院事業会計<br>(うち解消可能資金不足額)  |                        |                |
| 下水道事業会計<br>(うち解消可能資金不足額) | 37<br>(0)              | —              |
| 国民健康保険事業会計               | 77                     |                |
| その他                      | 171                    |                |
| 標準財政規模                   | 5,038                  |                |
| 連結実質収支額                  | 689                    |                |

**(7) 将来負担額の状況(R3年度) (百万円)**

|       | 項目                | 金額    |
|-------|-------------------|-------|
| 将来負担額 | 連結実質赤字額           | 0     |
|       | 地方債現在高(一般会計等)     | 5,777 |
|       | 公営企業債等繰入見込額       | 549   |
|       | 退職手当負担見込額         | 1,437 |
|       | 土地開発公社等の負債額等負担見込額 | 0     |
|       | その他               | 337   |
| 財源等   | 小計                | 8,099 |
|       | 充当可能基金            | 2,911 |
|       | 充当可能特定歳入          | 0     |
|       | 基準財政需要額算入見込額      | 5,827 |
|       | 小計                | 8,739 |

**(8) 税収の状況**

(百万円、%)

| 区分    | R3年度          |              |            | R2年度          |            |              | R1年度          |      |  |
|-------|---------------|--------------|------------|---------------|------------|--------------|---------------|------|--|
|       | 収入済額(構成比)     | 徴収率          |            | 収入済額(構成比)     | 徴収率        |              | 収入済額(構成比)     | 徴収率  |  |
| 税収計   | 1,696 (100.0) | 97.6         |            | 1,779 (100.0) | 97.5       |              | 1,797 (100.0) | 97.4 |  |
| 市町村民税 | 個人            | 969 (57.1)   | 98.0       | 1,025 (57.6)  | 98.0       | 1,045 (58.1) | 98.1          |      |  |
|       | 法人            | 42 (2.5)     | 100.2      | 38 (2.1)      | 88.0       | 41 (2.3)     | 88.7          |      |  |
|       | 計             | 1,011 (59.6) | 98.1       | 1,063 (59.8)  | 97.6       | 1,086 (60.4) | 97.7          |      |  |
| 固定資産税 | 土地            | 171 (10.1)   | 96.2       | 177 (9.9)     | 96.5       | 181 (10.1)   | 96.4          |      |  |
|       | 家屋            | 310 (18.3)   | 96.2       | 325 (18.3)    | 96.5       | 321 (17.8)   | 96.4          |      |  |
|       | 償却資産          | 116 (6.9)    | 99.0       | 130 (7.3)     | 99.2       | 131 (7.3)    | 99.1          |      |  |
| 計     | 597 (35.2)    | 96.7         | 632 (35.5) | 97.0          | 633 (35.2) | 96.9         |               |      |  |



# の 能 勢 町

【全国地方公共団体コード】 27322⑧

【キャッチフレーズ】

おおさかのてっぺん ふるさと能勢に生きる幸せ

一心と知恵と力を出し合うまちづくり

【インターネットホームページ】 <http://www.town.nose.osaka.jp/>



所在地 〒563-0392  
豊能郡能勢町宿野28番地  
電 話 072-734-0001  
町長 **うえもり かずしげ**  
**上 森 一 成**  
(62歳)  
副町長 **東 良 勝**

|                      |      |   |     |   |   |
|----------------------|------|---|-----|---|---|
| 花                    | ササユリ | 木 | けやき | 鳥 | — |
| 姉妹・友好等都市提携<br>大阪府吹田市 |      |   |     |   |   |
| 治 革                  |      |   |     |   |   |

第2期  
任期R6.10.23  
議 長 西河 巧  
副議長 平田 要  
会派 公 共 自 維 無  
構 成 明 産 民 新  
2 1 1 1 7  
合 計 12  
条 例 定 数 12  
任 期 R7.4.30

昭31. 9. 30 合体（町制施行）西能勢村 歌垣村  
田尻村  
昭34. 5. 3 編入 東郷村

## 【概要】

(R4. 11. 1現在)

### (1) 人口

| 区 分           | 人 口 (人) | 15歳未満人口割合 (%) | 15～64歳人口割合 (%) | 65歳以上人口割合 (%) | 世帯数 (世帯) |
|---------------|---------|---------------|----------------|---------------|----------|
| H22.10. 1(国調) | 11,650  | 10.2          | 62.4           | 27.3          | 3,853    |
| H27.10. 1(国調) | 10,256  | 8.0           | 57.2           | 34.8          | 3,717    |
| R 2.10. 1(国調) | 9,079   | 6.8           | 51.2           | 42.1          | 3,645    |
| R 4. 9. 1(推計) | 8,667   | —             | —              | —             | 3,625    |

### (2) 人口動態

| 区 分           | 人口密度 (人/km <sup>2</sup> ) | 人口伸率 (%) | 高齢化率 (%) | 昼夜間人口比率 (%) |
|---------------|---------------------------|----------|----------|-------------|
| H22.10. 1(国調) | 118                       | △9.7     | 27.3     | 85.8        |
| H27.10. 1(国調) | 104                       | △12.0    | 34.8     | 90.7        |
| R 2.10. 1(国調) | 92                        | △11.5    | 42.1     | 93.9        |

### (3) 面積

|                     |                       |
|---------------------|-----------------------|
| 行政区域面積 (R4.3.31現在)  | 98.75 km <sup>2</sup> |
| 市街化区域面積 (R4.3.31現在) | 103 ha                |

### (4) 有権者数(R4.9現在)

|         |         |         |
|---------|---------|---------|
| 男       | 女       | 計       |
| 4,068 人 | 4,377 人 | 8,445 人 |

## 【産業】

### (1) 産業構造(R2国調)

| 区 分       | 就業人口(人) | 構成比(%) |
|-----------|---------|--------|
| 第 1 次 産 業 | 467     | 10.6   |
| 第 2 次 産 業 | 891     | 20.3   |
| 第 3 次 産 業 | 2,811   | 64.0   |
| 計(分類不能含む) | 4,390   | 100.0  |

### (2) 農業・工業・商業

|                |            |                 |               |
|----------------|------------|-----------------|---------------|
| 農 業 (R 2 年・確報) | 総農家数 870 戸 | 経営耕地面積 56,976 a |               |
| 工 業 (R 2 年・確報) | 事業所数 24 所  | 従業者数 656 人      | 製造品出荷額 85 億円  |
| 商 業 (H28年・確報)  | 事業所数 61 所  | 従業者数 409 人      | 年間商品販売額 66 億円 |

## 【行政職員】

### (1) 職員数(R4.4.1現在)

|                      |                        |
|----------------------|------------------------|
| 全 部 門                | 103 人 ( 10.9 人/人口千人)   |
| 普通会計 計               | 85 人 ( 9.0 人/人口千人)     |
| 一般行政                 | 70 人 ( 7.4 人/人口千人)     |
| 特別行政                 | 15 人 ( 1.6 人/人口千人)     |
| その他の会計 計             | 18 人 ( 1.9 人/人口千人)     |
| 普通会計 類似団体 (R3.4.1現在) | 133 人 ( 137.25 人/人口万人) |

### (2) ラスパイレス指数

|          |      |
|----------|------|
| R3. 4. 1 | 96.5 |
|----------|------|

## 【施策】

### (1) 令和 4 年度主要施策

(百万円)

| 項 目                           | 予算額 |
|-------------------------------|-----|
| 地域福祉拠点施設「ふれあいプラザ」整備事業（繰越予算含む） | 592 |
| 産業立地促進事業                      | 14  |
| 乗合タクシー（実証実験）運行事業              | 10  |
| 地域再生可能エネルギー導入促進事業             | 8   |
| 健康長寿事業「のせけん」                  | 7   |

### (2) 今後の課題

(百万円)

| 項 目             | 事業費 |
|-----------------|-----|
| 子育て支援・教育の充実     | —   |
| 健康長寿・地域福祉の充実    | —   |
| 土地利用の高度化・農業の産業化 | —   |
| 再生可能エネルギーの利用促進  | —   |
| 交通対策の推進         | —   |

【祭・行事】 [5月]:長谷のおん田祭、[6月]:能勢人形浄瑠璃公演、[10月]:町内神社秋祭、おおさかのてっぺんフェスティバル、[11月]:能勢芸術文化祭、亥の子

【名産・特産品】 栗、しいたけ、炭、米

**【財政】 (1) 決算収支（普通会計）**

(百万円、%)

|      | 歳入    | 歳出    | 実質収支 | 単年度収支 | 実質収支比率 | 標準財政規模 | 経常収支比率 | 財政力指数 |
|------|-------|-------|------|-------|--------|--------|--------|-------|
| R3年度 | 6,246 | 5,865 | 313  | 142   | 8.4    | 3,736  | 92.3   | 0.372 |
| R2年度 | 7,860 | 7,495 | 171  | 17    | 4.9    | 3,505  | 96.9   | 0.388 |
| R1年度 | 6,312 | 6,089 | 154  | 5     | 4.6    | 3,323  | 101.8  | 0.395 |

**(2) 主な歳入・歳出**

(百万円、%)

| 区分      | R3年度  | 構成比   | R2年度  | 構成比   | R1年度  | 構成比   |
|---------|-------|-------|-------|-------|-------|-------|
| 歳入計     | 6,246 | 100.0 | 7,860 | 100.0 | 6,312 | 100.0 |
| 地方税     | 1,075 | 17.2  | 1,139 | 14.5  | 1,150 | 18.2  |
| 地方交付税   | 2,427 | 38.9  | 2,179 | 27.7  | 2,031 | 32.2  |
| 普通交付税   | 2,146 | 34.4  | 1,904 | 24.2  | 1,760 | 27.9  |
| 国・府支出金  | 1,102 | 17.6  | 1,973 | 25.1  | 891   | 14.1  |
| 地方債     | 470   | 7.5   | 1,298 | 16.5  | 1,100 | 17.4  |
| 歳出計     | 5,865 | 100.0 | 7,495 | 100.0 | 6,089 | 100.0 |
| 義務的経費計  | 2,249 | 38.3  | 1,930 | 25.8  | 2,017 | 33.1  |
| 人件費     | 1,036 | 17.7  | 954   | 12.7  | 1,030 | 16.9  |
| 扶助費     | 651   | 11.1  | 446   | 6.0   | 474   | 7.8   |
| 公債費     | 561   | 9.6   | 531   | 7.1   | 513   | 8.4   |
| 投資的経費計  | 524   | 8.9   | 1,460 | 19.5  | 1,515 | 24.9  |
| 普通建設事業費 | 522   | 8.9   | 1,359 | 18.1  | 1,061 | 17.4  |
| 単独事業費   | 444   | 7.6   | 1,302 | 17.4  | 999   | 16.4  |

**(3) 公営企業等決算(R3年度) (百万円)**

|             |       |      |
|-------------|-------|------|
| 上水道         | 経常損益  | △ 5  |
|             | 利益剰余金 | △ 30 |
| 病院          | 経常損益  | —    |
|             | 利益剰余金 | —    |
| 下水道         | 単年度収支 | △ 9  |
|             | 実質収支  | 5    |
| 土地開発公社      | 面積    | —    |
| 保有土地(R3年度末) | 金額    | —    |

**(4) 積立金及び地方債の残高状況**

(R3年度) (百万円)

|        |           |         |
|--------|-----------|---------|
| 年度末現在高 | 財政調整基金    | 1,428   |
|        | 減債基金      | 0       |
|        | その他特定目的基金 | 461     |
|        | 積立金計      | 1,889   |
|        | 住民一人あたり額  | 199.1千円 |
|        | 町村平均      | 206.5千円 |
|        | 地方債       | 6,972   |
|        | 住民一人あたり額  | 734.9千円 |
|        | 町村平均      | 364.3千円 |

**(5) 健全化判断比率等**

(%)

|      | 実質赤字比率 | 連結実質赤字比率 | 実質公債費比率 | 将来負担比率 |
|------|--------|----------|---------|--------|
| R3年度 | —      | —        | 15.1    | 108.0  |
| R2年度 | —      | —        | 15.3    | 132.0  |
| R1年度 | —      | —        | 15.5    | 118.2  |

**(6) 連結実質収支等の状況(主な会計)(R3年度)(百万円)**

| 区分                       | 実質収支・<br>資金不足<br>額(剰余) | 資金<br>不足<br>比率 |
|--------------------------|------------------------|----------------|
| 一般会計等                    | 313                    | —              |
| 公営企業会計等                  | 944                    | —              |
| 上水道事業会計                  | —                      | —              |
| 病院事業会計<br>(うち解消可能資金不足額)  | —                      | —              |
| 下水道事業会計<br>(うち解消可能資金不足額) | 5<br>(0)               | —              |
| 国民健康保険事業会計               | 159                    | —              |
| その他                      | 17                     | —              |
| 標準財政規模                   | 3,736                  | —              |
| 連結実質収支額                  | 1,438                  | —              |

**(7) 将来負担額の状況(R3年度)**

(百万円)


|       | 項目                | 金額     |
|-------|-------------------|--------|
| 将来負担額 | 連結実質赤字額           | 0      |
|       | 地方債現在高(一般会計等)     | 6,972  |
|       | 公営企業債等繰入見込額       | 4,112  |
|       | 退職手当負担見込額         | 818    |
|       | 土地開発公社等の負債額等負担見込額 | 0      |
|       | その他               | 59     |
|       | 小計                | 11,961 |
| 財源等   | 充当可能基金            | 2,238  |
|       | 充当可能特定歳入          | 0      |
|       | 基準財政需要額算入見込額      | 6,216  |
| 小計    | 8,454             |        |

**(8) 税収の状況**

(百万円、%)

| 区分    | R3年度          |            |            | R2年度          |       |            | R1年度          |       |  |
|-------|---------------|------------|------------|---------------|-------|------------|---------------|-------|--|
|       | 収入済額(構成比)     | 徴収率        |            | 収入済額(構成比)     | 徴収率   |            | 収入済額(構成比)     | 徴収率   |  |
| 税収計   | 1,075 (100.0) | 97.0       |            | 1,139 (100.0) | 96.5  |            | 1,150 (100.0) | 95.8  |  |
| 市町村民税 | 個人            | 381 (35.5) | 96.9       | 399 (35.0)    | 96.3  |            | 395 (34.3)    | 95.6  |  |
|       | 法人            | 42 (3.9)   | 100.0      | 43 (3.8)      | 98.6  |            | 56 (4.9)      | 99.6  |  |
|       | 計             | 423 (39.4) | 97.2       | 442 (38.8)    | 96.5  |            | 451 (39.2)    | 96.1  |  |
| 固定資産税 | 土地            | 110 (10.2) | 93.7       | 113 (10.0)    | 93.2  |            | 114 (9.9)     | 91.6  |  |
|       | 家屋            | 200 (18.7) | 93.7       | 223 (19.6)    | 93.2  |            | 219 (19.0)    | 91.6  |  |
|       | 償却資産          | 240 (22.4) | 100.0      | 263 (23.1)    | 100.0 |            | 272 (23.6)    | 100.0 |  |
| 計     | 550 (51.3)    | 96.4       | 599 (52.6) | 96.1          |       | 605 (52.6) | 95.2          |       |  |



|  |             |                                |                            |             |             |                 |            |         |
|--|-------------|--------------------------------|----------------------------|-------------|-------------|-----------------|------------|---------|
|  | 所在地         | 〒595-0805<br>泉北郡忠岡町忠岡東1丁目34番1号 | 花                          | さつき         | 木           | くす              | 鳥          | —       |
|  | 電 話         | 0725-22-1122                   | 姉妹・友好等都市提携<br>ノーザンビーチーズ(豪) |             |             |                 |            |         |
|  | 町長          | 副町長                            | 沿 革                        |             |             |                 |            |         |
| 第1期<br>任期R6.10.23  | 議 長         | 和 田 善 臣                        | 副議長                        | 河 野 隆 子     |             | 昭14. 10. 1 町制施行 |            |         |
| 会派<br>構成   | 共<br>産<br>党 | 無<br>所属<br>の<br>会<br>員         | 公<br>明<br>会                | 改<br>進<br>党 | 革<br>新<br>党 | 合 計             | 条 例<br>定 数 | 任 期     |
|  | 4           | 3                              | 2                          | 2           | 1           | 12              | 12         | R5.4.30 |

(R4. 11. 1現在)

## 【概要】

## (1) 人口

| 区 分           | 人 口<br>(人) | 15歳未満<br>人口割合<br>(%) | 15～64歳<br>人口割合<br>(%) | 65歳以上<br>人口割合<br>(%) | 世帯数<br>(世帯) |
|---------------|------------|----------------------|-----------------------|----------------------|-------------|
| H22.10. 1(国調) | 18,149     | 15.5                 | 61.1                  | 23.4                 | 6,744       |
| H27.10. 1(国調) | 17,298     | 13.9                 | 58.7                  | 27.4                 | 6,726       |
| R 2.10. 1(国調) | 16,567     | 11.9                 | 59.2                  | 28.9                 | 6,749       |
| R 4. 9. 1(推計) | 16,323     | —                    | —                     | —                    | 6,824       |

## (2) 人口動態

| 区 分           | 人口密度<br>(人/km <sup>2</sup> ) | 人口伸率<br>(%) | 高齢化率<br>(%) | 昼夜間<br>人口比率<br>(%) |
|---------------|------------------------------|-------------|-------------|--------------------|
| H22.10. 1(国調) | 4,504                        | 3.2         | 23.4        | 92.7               |
| H27.10. 1(国調) | 4,357                        | △4.7        | 27.4        | 93.7               |
| R 2.10. 1(国調) | 4,173                        | △4.2        | 28.9        | 90.8               |

## (3) 面積

|                     |                      |
|---------------------|----------------------|
| 行政区域面積 (R4.3.31現在)  | 3.97 km <sup>2</sup> |
| 市街化区域面積 (R4.3.31現在) | 397 ha               |

## (4) 有権者数(R4.9現在)

|         |         |          |
|---------|---------|----------|
| 男       | 女       | 計        |
| 6,588 人 | 7,229 人 | 13,817 人 |

## 【産業】

## (1) 産業構造(R2国調)

| 区 分       | 就業人口(人) | 構成比(%) |
|-----------|---------|--------|
| 第1次産業     | 43      | 0.6    |
| 第2次産業     | 1,811   | 26.2   |
| 第3次産業     | 5,020   | 72.7   |
| 計(分類不能含む) | 6,907   | 100.0  |

## (2) 農業・工業・商業

|           |       |         |         |
|-----------|-------|---------|---------|
| 農 業       | 総農家数  | 経営耕地面積  |         |
| (R2年・確報)  | 58 戸  | 1,504 a |         |
| 工 業       | 事業所数  | 従業者数    | 製造品出荷額  |
| (R2年・確報)  | 60 所  | 1,687 人 | 579 億円  |
| 商 業       | 事業所数  | 従業者数    | 年間商品販売額 |
| (H28年・確報) | 117 所 | 712 人   | 282 億円  |

## 【行政職員】

## (1) 職員数(R4.4.1現在)

|                         |                       |
|-------------------------|-----------------------|
| 全 部 門                   | 176 人 ( 10.5 人/人口千人)  |
| 普通会計 計                  | 157 人 ( 9.3 人/人口千人)   |
| 一般行政                    | 102 人 ( 6.1 人/人口千人)   |
| 特別行政                    | 55 人 ( 3.3 人/人口千人)    |
| その他の会計 計                | 19 人 ( 1.1 人/人口千人)    |
| 普通会計 類似団体<br>(R3.4.1現在) | 158 人 ( 93.40 人/人口万人) |

## (2) ラスパイレス指数

|          |       |
|----------|-------|
| R3. 4. 1 | 101.6 |
|----------|-------|

## 【施策】

## (1) 令和4年度主要施策

(百万円)

| 項 目                  | 予算額 |
|----------------------|-----|
| (仮称) 東忠岡地区認定こども園整備事業 | 820 |
| 統合型校務支援システム構築事業      | 17  |
| 消防団ポンプ自動車整備事業        | 29  |
| 公園・緑地等の利活用検討事業       | 3   |
| ESCO事業               | 6   |

## (2) 今後の課題

(百万円)

| 項 目                  | 事業費 |
|----------------------|-----|
| 子育てがしやすいまちの推進        | —   |
| 健康に暮らせるまちの推進         | —   |
| 安心して、生涯活躍できるまちの推進    | —   |
| 便利で生活しやすく、働けるまちの推進   | —   |
| 持続可能な行政運営ができていくまちの推進 | —   |

【祭・行事】 〔8月〕：墓店、盆踊り大会、〔10月〕：だんじり祭り、町民体育大会、〔11月〕：商工カーニバル

【名産・特産品】 毛布、ニット製品、カーペット、合板

**【財政】 (1) 決算収支（普通会計）**

(百万円、%)

|      | 歳入    | 歳出    | 実質収支 | 単年度収支 | 実質収支比率 | 標準財政規模 | 経常収支比率 | 財政力指数 |
|------|-------|-------|------|-------|--------|--------|--------|-------|
| R3年度 | 8,063 | 7,497 | 548  | 538   | 12.1   | 4,543  | 95.9   | 0.558 |
| R2年度 | 9,199 | 9,182 | 10   | △10   | 0.2    | 4,334  | 104.2  | 0.571 |
| R1年度 | 6,666 | 6,641 | 20   | △52   | 0.5    | 4,235  | 108.4  | 0.569 |

**(2) 主な歳入・歳出**

(百万円、%)

| 区分      | R3年度  | 構成比   | R2年度  | 構成比   | R1年度  | 構成比   |
|---------|-------|-------|-------|-------|-------|-------|
| 歳入計     | 8,063 | 100.0 | 9,199 | 100.0 | 6,666 | 100.0 |
| 地方税     | 2,381 | 29.5  | 2,363 | 25.7  | 2,411 | 36.2  |
| 地方交付税   | 2,004 | 24.9  | 1,755 | 19.1  | 1,747 | 26.2  |
| 普通交付税   | 1,766 | 21.9  | 1,505 | 16.4  | 1,488 | 22.3  |
| 国・府支出金  | 2,011 | 24.9  | 3,258 | 35.4  | 1,143 | 17.1  |
| 地方債     | 626   | 7.8   | 816   | 8.9   | 291   | 4.4   |
| 歳出計     | 7,497 | 100.0 | 9,182 | 100.0 | 6,641 | 100.0 |
| 義務的経費計  | 3,747 | 50.0  | 3,314 | 36.1  | 3,304 | 49.8  |
| 人件費     | 1,509 | 20.1  | 1,428 | 15.6  | 1,427 | 21.5  |
| 扶助費     | 1,480 | 19.7  | 1,131 | 12.3  | 1,153 | 17.4  |
| 公債費     | 759   | 10.1  | 755   | 8.2   | 724   | 10.9  |
| 投資的経費計  | 651   | 8.7   | 623   | 6.8   | 122   | 1.8   |
| 普通建設事業費 | 651   | 8.7   | 623   | 6.8   | 99    | 1.5   |
| 単独事業費   | 357   | 4.8   | 533   | 5.8   | 78    | 1.2   |

**(3) 公営企業等決算(R3年度) (百万円)**

|             |       |    |
|-------------|-------|----|
| 上水道         | 経常損益  | —  |
|             | 利益剰余金 | —  |
| 病院          | 経常損益  | —  |
|             | 利益剰余金 | —  |
| 下水道         | 経常損益  | 75 |
|             | 利益剰余金 | 72 |
| 土地開発公社      | 面積    | —  |
| 保有土地(R3年度末) | 金額    | —  |

**(4) 積立金及び地方債の残高状況**

(R3年度) (百万円)

|        |           |         |
|--------|-----------|---------|
| 年度末現在高 | 財政調整基金    | 656     |
|        | 減債基金      | 0       |
|        | その他特定目的基金 | 493     |
|        | 積立金計      | 1,149   |
|        | 住民一人あたり額  | 68.4千円  |
|        | 町村平均      | 206.5千円 |
|        | 地方債       | 7,462   |
|        | 住民一人あたり額  | 444.3千円 |
|        | 町村平均      | 364.3千円 |

**(5) 健全化判断比率等**

(%)

|      | 実質赤字比率 | 連結実質赤字比率 | 実質公債費比率 | 将来負担比率 |
|------|--------|----------|---------|--------|
| R3年度 | —      | —        | 7.0     | 42.7   |
| R2年度 | —      | —        | 8.1     | 41.1   |
| R1年度 | —      | —        | 10.9    | 60.6   |

**(6) 連結実質収支等の状況(主な会計)(R3年度)(百万円)**

| 区分                   | 実質収支・資金不足(剰余)額 | 資金不足比率 |
|----------------------|----------------|--------|
| 一般会計等                | 548            |        |
| 公営企業会計等              |                |        |
| 上水道事業会計              |                |        |
| 病院事業会計(うち解消可能資金不足額)  |                |        |
| 下水道事業会計(うち解消可能資金不足額) | 43             | —      |
| 国民健康保険事業会計           | (0)            |        |
| その他                  | 10             |        |
| その他                  | 25             |        |
| 標準財政規模               | 4,543          |        |
| 連結実質収支額              | 626            |        |

**(7) 将来負担額の状況(R3年度) (百万円)**

(百万円)

|       | 項目                | 金額           |       |
|-------|-------------------|--------------|-------|
| 将来負担額 | 連結実質赤字額           | 0            |       |
|       | 地方債現在高(一般会計等)     | 7,462        |       |
|       | 公営企業債等繰入見込額       | 3,101        |       |
|       | 退職手当負担見込額         | 931          |       |
|       | 土地開発公社等の負債額等負担見込額 | 0            |       |
|       | その他               | 0            |       |
|       | 小計                | 11,494       |       |
|       | 財源等               | 充当可能基金       | 1,265 |
|       |                   | 充当可能特定歳入     | 1,374 |
|       |                   | 基準財政需要額算入見込額 | 7,188 |
| 小計    |                   | 9,827        |       |

**(8) 税収の状況**

(百万円、%)


| 区分    | R3年度          |              |      | R2年度          |      |              | R1年度          |      |  |
|-------|---------------|--------------|------|---------------|------|--------------|---------------|------|--|
|       | 収入済額(構成比)     | 徴収率          |      | 収入済額(構成比)     | 徴収率  |              | 収入済額(構成比)     | 徴収率  |  |
| 税収計   | 2,381 (100.0) | 98.2         |      | 2,363 (100.0) | 97.9 |              | 2,411 (100.0) | 98.4 |  |
| 市町村民税 | 個人            | 760 (31.9)   | 97.6 | 757 (32.0)    | 97.3 | 758 (31.4)   | 97.9          |      |  |
|       | 法人            | 179 (7.5)    | 99.7 | 152 (6.4)     | 99.3 | 199 (8.3)    | 99.7          |      |  |
|       | 計             | 939 (39.5)   | 98.0 | 909 (38.5)    | 97.7 | 957 (39.7)   | 98.3          |      |  |
| 固定資産税 | 土地            | 503 (21.1)   | 97.8 | 508 (21.5)    | 98.1 | 509 (21.1)   | 98.4          |      |  |
|       | 家屋            | 382 (16.1)   | 98.4 | 406 (17.2)    | 98.1 | 397 (16.4)   | 98.4          |      |  |
|       | 償却資産          | 159 (6.7)    | 99.7 | 157 (6.6)     | 97.1 | 165 (6.8)    | 99.4          |      |  |
|       | 計             | 1,044 (43.9) | 98.3 | 1,071 (45.3)  | 98.0 | 1,071 (44.4) | 98.5          |      |  |



くま とり ちょう 【全国地方公共団体コード】 27361⑨

熊取町 【キャッチフレーズ】 ほほえみ 子育て 熊取町!

【インターネットホームページ】 <https://www.town.kumatori.lg.jp/>

|  |                             |                              |                         |      |                              |                 |    |                          |    |         |
|--|-----------------------------|------------------------------|-------------------------|------|------------------------------|-----------------|----|--------------------------|----|---------|
|  | 所在地                         | 〒590-0495<br>泉南郡熊取町野田1丁目1番1号 | 花                       | ひまわり | 木                            | 梅               | 鳥  | メジロ                      |    |         |
|  | 電話                          | 072-452-1001                 | 姉妹・友好等都市提携<br>ミルデューラ(豪) |      |                              |                 |    |                          |    |         |
| 町長   | ふじはら としじ<br>藤原 敏 司<br>(70歳) |                              | 副町長<br>南 和仁             |      |                              |                 |    |                          |    |         |
| 第2期<br>任期R6.1.26   | 議長 二見 裕子                    |                              | 副議長 河合 弘樹               |      | 沿革                           |                 |    |                          |    |         |
| 会派<br>構成   | 共産                          | 新政                           | 公未                      | 新    | 熊                            | 昭26. 11. 3 町制施行 |    |                          |    |         |
|  | 3                           | 3                            | 2                       | 2    | 2                            | 1               | 合計 | 14                       | 任期 | R5.4.30 |
|  |                             | 明                            | 来                       | 愛    | 昭55. 5. 1 境界変更 泉佐野市鶴原、上瓦屋の一部 |                 |    | 平25. 7. 1 境界変更 貝塚市三ツ松の一部 |    |         |

(R4. 11. 1現在)

【概要】

(1) 人口

| 区 分           | 人 口<br>(人) | 15歳未満<br>人口割合<br>(%) | 15~64歳<br>人口割合<br>(%) | 65歳以上<br>人口割合<br>(%) | 世帯数<br>(世帯) |
|---------------|------------|----------------------|-----------------------|----------------------|-------------|
| H22.10. 1(国調) | 45,069     | 14.9                 | 64.8                  | 20.3                 | 15,768      |
| H27.10. 1(国調) | 44,435     | 14.0                 | 60.2                  | 25.8                 | 16,483      |
| R 2.10. 1(国調) | 43,763     | 13.2                 | 57.8                  | 29.0                 | 17,256      |
| R 4. 9. 1(推計) | 43,372     | —                    | —                     | —                    | 17,573      |

(2) 人口動態

| 区 分           | 人口密度<br>(人/km <sup>2</sup> ) | 人口伸率<br>(%) | 高齢化率<br>(%) | 昼夜間<br>人口比率<br>(%) |
|---------------|------------------------------|-------------|-------------|--------------------|
| H22.10. 1(国調) | 2,616                        | 1.3         | 20.3        | 79.3               |
| H27.10. 1(国調) | 2,577                        | △1.5        | 25.8        | 79.9               |
| R 2.10. 1(国調) | 2,538                        | △1.5        | 29.0        | 82.5               |

(3) 面積

|                     |                       |
|---------------------|-----------------------|
| 行政区域面積 (R4.3.31現在)  | 17.24 km <sup>2</sup> |
| 市街化区域面積 (R4.3.31現在) | 925 ha                |

(4) 有権者数(R4.9現在)

|          |          |          |
|----------|----------|----------|
| 男        | 女        | 計        |
| 17,058 人 | 18,735 人 | 35,793 人 |

【産業】

(1) 産業構造(R2国調)

| 区 分       | 就業人口(人) | 構成比(%) |
|-----------|---------|--------|
| 第1次産業     | 244     | 1.3    |
| 第2次産業     | 3,916   | 21.3   |
| 第3次産業     | 13,668  | 74.2   |
| 計(分類不能含む) | 18,422  | 100.0  |

(2) 農業・工業・商業

| 農 業       | 総農家数  | 経営耕地面積   |         |
|-----------|-------|----------|---------|
| (R2年・確報)  | 290 戸 | 10,313 a |         |
| 工 業       | 事業所数  | 従業者数     | 製造品出荷額  |
| (R2年・確報)  | 31 所  | 1,183 人  | 268 億円  |
| 商 業       | 事業所数  | 従業者数     | 年間商品販売額 |
| (H28年・確報) | 215 所 | 1,397 人  | 263 億円  |

【行政職員】

(1) 職員数(R4.4.1現在)

|                         |                       |
|-------------------------|-----------------------|
| 全 部 門                   | 305 人 ( 7.1 人/人口千人)   |
| 普通会計 計                  | 274 人 ( 6.3 人/人口千人)   |
| 一般行政                    | 237 人 ( 5.5 人/人口千人)   |
| 特別行政                    | 37 人 ( 0.9 人/人口千人)    |
| その他の会計 計                | 31 人 ( 0.7 人/人口千人)    |
| 普通会計 類似団体<br>(R3.4.1現在) | 286 人 ( 65.84 人/人口万人) |

(2) ラスパイレス指数

|          |      |
|----------|------|
| R3. 4. 1 | 95.8 |
|----------|------|

【施策】

(1) 令和4年度主要施策

(百万円)

| 項 目                 | 予算額 |
|---------------------|-----|
| 新型コロナウイルス感染症への対応    | 118 |
| スマートシティの実現に向けたまちづくり | 81  |
| SDGsの実現を通じたまちづくり    | 6   |
| 子ども医療費助成事業          | 157 |
| 公民館・町民会館整備事業        | 281 |

(2) 今後の課題

(百万円)

| 項 目                       | 事業費 |
|---------------------------|-----|
| 新型コロナウイルス感染症への対応          | —   |
| カーボンニュートラル(SDGs) 実現に向けた取組 | —   |
| 遊休公有財産の有効活用               | —   |
| 新たな財源の確保                  | —   |

【祭・行事】 [1月]: 青年団駅伝競走大会、[3月]: くまとりロードレース、[4月]: 永楽桜まつり、  
[9~10月]: 町民総合体育大会、[10月]: だんじり祭、[11月]: 町民文化祭、くまとり太極拳フェスティバル、  
[12月]: 熊取ふれあい農業祭、くまとりイルミネーションナイト

【産・特産品】 タオル、綿布、水なす、ふき、紅ズイキ、たまねぎ、さといも、キャベツ、葉ごぼう、白菜、ブルーベリー



【名所・旧跡】中家宅宅、隆井家書院、和田山公園、和田山公園、来迎寺本堂、大森神社、熊取交流センター煉瓦館、奥山雨山自然公園、長池オアシス、水とみどりの和田山パーク、国史跡土丸・雨山城跡、永楽ゆめ

**【財政】 (1) 決算収支 (普通会計)**

(百万円、%)

|      | 歳入     | 歳出     | 実質収支 | 単年度収支 | 実質収支比率 | 標準財政規模 | 経常収支比率 | 財政力指数 |
|------|--------|--------|------|-------|--------|--------|--------|-------|
| R3年度 | 18,232 | 17,356 | 614  | 563   | 6.7    | 9,237  | 88.9   | 0.577 |
| R2年度 | 20,410 | 19,669 | 51   | △2    | 0.6    | 8,750  | 93.2   | 0.598 |
| R1年度 | 14,806 | 14,464 | 53   | △43   | 0.6    | 8,484  | 93.1   | 0.608 |

**(2) 主な歳入・歳出**

(百万円、%)

| 区分      | R3年度   | 構成比   | R2年度   | 構成比   | R1年度   | 構成比   |
|---------|--------|-------|--------|-------|--------|-------|
| 歳入計     | 18,232 | 100.0 | 20,410 | 100.0 | 14,806 | 100.0 |
| 地方税     | 4,165  | 22.8  | 4,246  | 20.8  | 4,254  | 28.7  |
| 地方交付税   | 3,580  | 19.6  | 3,080  | 15.1  | 2,996  | 20.2  |
| 普通交付税   | 3,393  | 18.6  | 2,907  | 14.2  | 2,812  | 19.0  |
| 国・府支出金  | 5,691  | 31.2  | 8,821  | 43.2  | 3,117  | 21.1  |
| 地方債     | 1,201  | 6.6   | 1,171  | 5.7   | 1,154  | 7.8   |
| 歳出計     | 17,356 | 100.0 | 19,669 | 100.0 | 14,464 | 100.0 |
| 義務的経費計  | 8,316  | 47.9  | 6,969  | 35.4  | 6,504  | 45.0  |
| 人件費     | 3,276  | 18.9  | 2,982  | 15.2  | 2,528  | 17.5  |
| 扶助費     | 4,208  | 24.2  | 3,112  | 15.8  | 3,025  | 20.9  |
| 公債費     | 832    | 4.8   | 875    | 4.4   | 951    | 6.6   |
| 投資的経費計  | 2,047  | 11.8  | 1,973  | 10.0  | 1,389  | 9.6   |
| 普通建設事業費 | 2,046  | 11.8  | 1,820  | 9.3   | 1,160  | 8.0   |
| 単独事業費   | 770    | 4.4   | 827    | 4.2   | 612    | 4.2   |

**(3) 公営企業等決算(R3年度) (百万円)**

|             |       |       |
|-------------|-------|-------|
| 上水道         | 経常損益  | —     |
|             | 利益剰余金 | —     |
| 病院          | 経常損益  | —     |
|             | 利益剰余金 | —     |
| 下水道         | 経常損益  | 86    |
|             | 利益剰余金 | 184   |
| 土地開発公社      | 面積    | 0.7ha |
| 保有土地(R3年度末) | 金額    | 639   |

**(4) 積立金及び地方債の残高状況**

(R3年度) (百万円)

|        |           |         |
|--------|-----------|---------|
| 年度末現在高 | 財政調整基金    | 1,007   |
|        | 減債基金      | 794     |
|        | その他特定目的基金 | 5,949   |
|        | 積立金計      | 7,750   |
|        | 住民一人あたり額  | 179.6千円 |
|        | 町村平均      | 206.5千円 |
|        | 地方債       | 9,574   |
|        | 住民一人あたり額  | 221.9千円 |
|        | 町村平均      | 364.3千円 |

**(5) 健全化判断比率等**

(%)

|      | 実質赤字比率 | 連結実質赤字比率 | 実質公債費比率 | 将来負担比率 |
|------|--------|----------|---------|--------|
| R3年度 | —      | —        | 2.3     | —      |
| R2年度 | —      | —        | 3.5     | —      |
| R1年度 | —      | —        | 4.8     | —      |

**(6) 連結実質収支等の状況(主な会計)(R3年度) (百万円)**

| 区分                   | 実質収支・資金不足(剰余)額 | 資金不足比率 |
|----------------------|----------------|--------|
| 一般会計等                | 614            |        |
| 公営企業会計等              | 0              |        |
| 上水道事業会計              |                |        |
| 病院事業会計(うち解消可能資金不足額)  |                |        |
| 下水道事業会計(うち解消可能資金不足額) | 248            | —      |
| 国民健康保険事業会計           | (0)            |        |
| その他                  | 68             |        |
| 標準財政規模               | 9,237          |        |
| 連結実質収支額              | 1,010          |        |

**(7) 将来負担額の状況(R3年度) (百万円)**

(百万円)

|       | 項目                | 金額     |
|-------|-------------------|--------|
| 将来負担額 | 連結実質赤字額           | 0      |
|       | 地方債現在高(一般会計等)     | 9,574  |
|       | 公営企業債等繰入見込額       | 2,982  |
|       | 退職手当負担見込額         | 2,332  |
|       | 土地開発公社等の負債額等負担見込額 | 0      |
|       | その他               | 871    |
|       | 小計                | 15,758 |
|       | 充当可能基金            | 7,112  |
|       | 充当可能特定歳入          | 220    |
|       | 基準財政需要額算入見込額      | 12,159 |
| 小計    | 19,491            |        |


**(8) 税収の状況**

(百万円、%)

| 区分    | R3年度          |              |      | R2年度          |      |              | R1年度          |      |  |
|-------|---------------|--------------|------|---------------|------|--------------|---------------|------|--|
|       | 収入済額(構成比)     | 徴収率          |      | 収入済額(構成比)     | 徴収率  |              | 収入済額(構成比)     | 徴収率  |  |
| 税収計   | 4,165 (100.0) | 98.8         |      | 4,246 (100.0) | 98.3 |              | 4,254 (100.0) | 98.3 |  |
| 市町村民税 | 個人            | 2,186 (52.5) | 98.4 | 2,275 (53.6)  | 98.2 | 2,275 (53.5) | 98.0          |      |  |
|       | 法人            | 104 (2.5)    | 98.7 | 102 (2.4)     | 97.4 | 116 (2.7)    | 99.6          |      |  |
|       | 計             | 2,290 (55.0) | 98.4 | 2,377 (56.0)  | 98.2 | 2,391 (56.2) | 98.1          |      |  |
| 固定資産税 | 土地            | 566 (13.6)   | 99.2 | 570 (13.4)    | 98.6 | 574 (13.5)   | 98.6          |      |  |
|       | 家屋            | 805 (19.3)   | 99.2 | 824 (19.4)    | 98.6 | 803 (18.9)   | 98.6          |      |  |
|       | 償却資産          | 197 (4.7)    | 99.6 | 186 (4.4)     | 96.0 | 202 (4.8)    | 98.4          |      |  |
|       | 計             | 1,568 (37.6) | 99.3 | 1,580 (37.2)  | 98.3 | 1,579 (37.1) | 98.6          |      |  |

用語の解説は98ページをご覧ください。



|  |                                     |                              |                      |                  |    |        |         |     |
|--|-------------------------------------|------------------------------|----------------------|------------------|----|--------|---------|-----|
|  | 所在地                                 | 〒598-8588<br>泉南郡田尻町嘉祥寺375番地1 | 花                    | コスモス             | 木  | 松      | 鳥       | スズメ |
|  | 電話                                  | 072-466-1000                 | 姉妹・友好等都市提携<br>宮城県大崎市 |                  |    |        |         |     |
|  | 町長                                  | 栗山 美政<br>(75歳)               | 副町長                  | 山本 一男            |    |        |         |     |
| 沿革   |                                     |                              |                      |                  |    |        |         |     |
| 第2期<br>任期R5.11.30  | 議長                                  | 中川 達夫                        | 副議長                  | 射場 隆裕            |    |        |         |     |
| 会派<br>構成   | 仁共公<br>政産明<br>会産明会<br>3 2 1 1 1 1 1 | 維新<br>維新<br>会新<br>1 1 1 1    | 合計                   | 条<br>例<br>定<br>数 | 10 | 任<br>期 | R5.4.30 |     |
|  |                                     |                              | 昭28. 5. 3            |                  |    | 町制施行   |         |     |

(R4. 11. 1現在)

【概要】

(1) 人口

| 区 分           | 人 口<br>(人) | 15歳未満<br>人口割合<br>(%) | 15～64歳<br>人口割合<br>(%) | 65歳以上<br>人口割合<br>(%) | 世帯数<br>(世帯) |
|---------------|------------|----------------------|-----------------------|----------------------|-------------|
| H22.10. 1(国調) | 8,085      | 16.9                 | 61.6                  | 21.5                 | 3,255       |
| H27.10. 1(国調) | 8,417      | 15.0                 | 61.9                  | 23.1                 | 3,772       |
| R 2.10. 1(国調) | 8,434      | 13.9                 | 62.2                  | 23.9                 | 3,734       |
| R 4. 9. 1(推計) | 8,390      | —                    | —                     | —                    | 3,815       |

(2) 人口動態

| 区 分           | 人口密度<br>(人/km <sup>2</sup> ) | 人口伸率<br>(%) | 高齢化率<br>(%) | 昼夜間<br>人口比率<br>(%) |
|---------------|------------------------------|-------------|-------------|--------------------|
| H22.10. 1(国調) | 1,630                        | 11.7        | 21.5        | 104.5              |
| H27.10. 1(国調) | 1,498                        | 4.1         | 23.1        | 106.5              |
| R 2.10. 1(国調) | 1,501                        | 0.2         | 23.9        | 107.6              |

(3) 面積

|                     |                      |
|---------------------|----------------------|
| 行政区域面積 (R4.3.31現在)  | 5.62 km <sup>2</sup> |
| 市街化区域面積 (R4.3.31現在) | 288 ha               |

(4) 有権者数(R4.9現在)

|         |         |         |
|---------|---------|---------|
| 男       | 女       | 計       |
| 3,516 人 | 3,562 人 | 7,078 人 |

【産業】

(1) 産業構造(R2国調)

| 区 分       | 就業人口(人) | 構成比(%) |
|-----------|---------|--------|
| 第1次産業     | 52      | 1.3    |
| 第2次産業     | 651     | 16.2   |
| 第3次産業     | 3,157   | 78.7   |
| 計(分類不能含む) | 4,010   | 100.0  |

(2) 農業・工業・商業

|                  |              |                   |                   |
|------------------|--------------|-------------------|-------------------|
| 農 業<br>(R2年・確報)  | 総農家数<br>69 戸 | 経営耕地面積<br>2,313 a |                   |
| 工 業<br>(R2年・確報)  | 事業所数<br>8 所  | 従業者数<br>291 人     | 製造品出荷額<br>79 億円   |
| 商 業<br>(H28年・確報) | 事業所数<br>91 所 | 従業者数<br>1,094 人   | 年間商品販売額<br>361 億円 |

【行政職員】

(1) 職員数(R4.4.1現在)

|                         |                        |
|-------------------------|------------------------|
| 全 部 門                   | 122 人 ( 14.4 人/人口千人)   |
| 普通会計 計                  | 112 人 ( 13.2 人/人口千人)   |
| 一般行政                    | 86 人 ( 10.1 人/人口千人)    |
| 特別行政                    | 26 人 ( 3.1 人/人口千人)     |
| その他の会計 計                | 10 人 ( 1.2 人/人口千人)     |
| 普通会計 類似団体<br>(R3.4.1現在) | 119 人 ( 137.25 人/人口万人) |

(2) ラスパイレス指数

|          |      |
|----------|------|
| R3. 4. 1 | 99.9 |
|----------|------|

【施策】

(1) 令和4年度主要施策

(百万円)

| 項 目  | 予算額 |
|--|-----|
| たじり健康ポイント事業                                  | 15  |
| 総合防災マップ作成事業                                  | 13  |
| 総合防災訓練事業                                     | 2   |
| 田尻歴史館耐震補強等工事・指定管理等事業<br>(仮称) 田尻町総合文化センター整備事業 | 132 |
|  | 15  |

(2) 今後の課題

(百万円)

| 項 目                | 事業費 |
|--------------------|-----|
| 人生100年時代を見据えた健康づくり | —   |
| 災害等に強い安全・安心なまちづくり  | —   |
| 教育の充実と文化の醸成への取り組み  | —   |
| 吉見ノ里駅前周辺整備         | —   |

【祭・行事】 [5月・11月]: 日曜昼市、[5月]: 泉州黄たまねぎ祭、[10月]: 秋まつり (だんじり・やぐら)、  
[11月]: 公民館まつり

【名産・特産品】 たまねぎ、水ナス

【財政】(1) 決算収支（普通会計）

(百万円、%)

|      | 歳入    | 歳出    | 実質収支 | 単年度収支 | 実質収支比率 | 標準財政規模 | 経常収支比率 | 財政力指数 |
|------|-------|-------|------|-------|--------|--------|--------|-------|
| R3年度 | 6,694 | 6,098 | 552  | 149   | 13.8   | 4,007  | 70.1   | 1.432 |
| R2年度 | 6,199 | 5,774 | 403  | △35   | 9.4    | 4,288  | 74.6   | 1.512 |
| R1年度 | 5,995 | 5,442 | 438  | 55    | 9.3    | 4,709  | 68.4   | 1.583 |

(2) 主な歳入・歳出

(百万円、%)

| 区分      | R3年度  | 構成比   | R2年度  | 構成比   | R1年度  | 構成比   |
|---------|-------|-------|-------|-------|-------|-------|
| 歳入計     | 6,694 | 100.0 | 6,199 | 100.0 | 5,995 | 100.0 |
| 地方税     | 3,906 | 58.4  | 3,577 | 57.7  | 4,274 | 71.3  |
| 地方交付税   | 5     | 0.1   | 7     | 0.1   | 9     | 0.2   |
| 普通交付税   | 0     | 0.0   | 0     | 0.0   | 0     | 0.0   |
| 国・府支出金  | 1,162 | 17.4  | 1,599 | 25.8  | 692   | 11.5  |
| 地方債     | 0     | 0.0   | 0     | 0.0   | 0     | 0.0   |
| 歳出計     | 6,098 | 100.0 | 5,774 | 100.0 | 5,442 | 100.0 |
| 義務的経費計  | 2,233 | 36.6  | 1,878 | 32.5  | 1,862 | 34.2  |
| 人件費     | 1,392 | 22.8  | 1,251 | 21.7  | 1,253 | 23.0  |
| 扶助費     | 773   | 12.7  | 558   | 9.7   | 531   | 9.8   |
| 公債費     | 69    | 1.1   | 69    | 1.2   | 77    | 1.4   |
| 投資的経費計  | 804   | 13.2  | 318   | 5.5   | 573   | 10.5  |
| 普通建設事業費 | 804   | 13.2  | 318   | 5.5   | 566   | 10.4  |
| 単独事業費   | 569   | 9.3   | 266   | 4.6   | 256   | 4.7   |

(3) 公営企業等決算(R3年度) (百万円)

|     |             |    |
|-----|-------------|----|
| 上水道 | 経常損益        | —  |
|     | 利益剰余金       | —  |
| 病院  | 経常損益        | —  |
|     | 利益剰余金       | —  |
| 下水道 | 単年度収支       | 0  |
|     | 実質収支        | 0  |
|     | 土地開発公社      | 面積 |
|     | 保有土地(R3年度末) | 金額 |

(4) 積立金及び地方債の残高状況

(R3年度) (百万円)

|          |           |           |
|----------|-----------|-----------|
| 年度末現在高   | 財政調整基金    | 4,495     |
|          | 減債基金      | 0         |
|          | その他特定目的基金 | 5,374     |
|          | 積立金計      | 9,868     |
| 住民一人あたり額 | 町村平均      | 1,162.1千円 |
|          | 町村平均      | 206.5千円   |
| 地方債      | 町村平均      | 231       |
|          | 町村平均      | 27.2千円    |
| 住民一人あたり額 | 町村平均      | 364.3千円   |

(5) 健全化判断比率等

(%)

|      | 実質赤字比率 | 連結実質赤字比率 | 実質公債費比率 | 将来負担比率 |
|------|--------|----------|---------|--------|
| R3年度 | —      | —        | 4.0     | —      |
| R2年度 | —      | —        | 4.9     | —      |
| R1年度 | —      | —        | 5.8     | —      |

(6) 連結実質収支等の状況(主な会計)(R3年度)(百万円)

| 区分                       | 実質収支・<br>資金不足<br>(剰余)額 | 資金<br>不足<br>比率 |
|--------------------------|------------------------|----------------|
| 一般会計等                    | 552                    |                |
| 公営企業会計等                  |                        |                |
| 上水道事業会計                  |                        |                |
| 病院事業会計<br>(うち解消可能資金不足額)  |                        |                |
| 下水道事業会計<br>(うち解消可能資金不足額) | 0                      | —              |
| 国民健康保険事業会計               | (0)                    |                |
| その他                      | 9                      |                |
| 標準財政規模                   | 4,007                  |                |
| 連結実質収支額                  | 561                    |                |

(7) 将来負担額の状況(R3年度) (百万円)


(百万円)

|       | 項目                | 金額    |
|-------|-------------------|-------|
| 将来負担額 | 連結実質赤字額           | 0     |
|       | 地方債現在高(一般会計等)     | 231   |
|       | 公営企業債等繰入見込額       | 1,504 |
|       | 退職手当負担見込額         | 1,123 |
|       | 土地開発公社等の負債額等負担見込額 | 0     |
|       | その他               | 106   |
|       | 小計                | 2,964 |
| 財源等   | 充当可能基金            | 9,987 |
|       | 充当可能特定歳入          | 0     |
|       | 基準財政需要額算入見込額      | 1,415 |
| 小計    | 11,401            |       |

(8) 税収の状況

(百万円、%)

| 区分    | R3年度          |              |              | R2年度          |              |              | R1年度          |      |  |
|-------|---------------|--------------|--------------|---------------|--------------|--------------|---------------|------|--|
|       | 収入済額(構成比)     | 徴収率          |              | 収入済額(構成比)     | 徴収率          |              | 収入済額(構成比)     | 徴収率  |  |
| 税収計   | 3,906 (100.0) | 99.6         |              | 3,577 (100.0) | 93.4         |              | 4,274 (100.0) | 99.7 |  |
| 市町村民税 | 個人            | 373 (9.5)    | 97.8         | 380 (10.6)    | 98.1         | 381 (8.9)    | 98.0          |      |  |
|       | 法人            | 342 (8.8)    | 99.9         | 131 (3.7)     | 49.3         | 631 (14.8)   | 100.0         |      |  |
|       | 計             | 715 (18.3)   | 98.8         | 511 (14.3)    | 78.3         | 1,012 (23.7) | 99.2          |      |  |
| 固定資産税 | 土地            | 1,727 (44.2) | 99.8         | 1,653 (46.2)  | 99.2         | 1,662 (38.9) | 99.8          |      |  |
|       | 家屋            | 733 (18.8)   | 99.8         | 721 (20.1)    | 94.2         | 739 (17.3)   | 99.8          |      |  |
|       | 償却資産          | 605 (15.5)   | 99.8         | 488 (13.6)    | 90.4         | 640 (15.0)   | 100.0         |      |  |
| 計     | 3,065 (78.5)  | 99.8         | 2,862 (80.0) | 96.3          | 3,041 (71.1) | 99.8         |               |      |  |

|  |                 |                              |  |     |   |    |   |   |
|--|-----------------|------------------------------|--|-----|---|----|---|---|
|  | 所在地             | 〒599-0392<br>泉南郡岬町深日2000番地の1 | 花                                      | つつじ | 木 | まつ | 鳥 | — |
|  | 電 話             | 072-492-2001                 | 姉妹・友好等都市提携<br>岡山県美咲町                   |     |   |    |   |   |
| 町長   | たしろ 田代<br>(78歳) | 副町長                          | 中口 守可<br>松岡 裕二                         |     |   |    |   |   |
| 第4期<br>任期R7.10.8   | 議 長 出口 實        | 副議長                          | 竹原 伸晃                                  |     |   |    |   |   |
| 会派<br>構成   | 無               | 合計                           | 12                                     |     |   |    |   |   |
|  |                 | 条例<br>定数                     | 12                                     |     |   |    |   |   |
|  |                 | 任 期                          | R5.4.30                                |     |   |    |   |   |
| 沿 革  |                 |                              | 昭30. 4. 1 合体(町制施行) 深日町 淡輪村<br>多奈川町 孝子村 |     |   |    |   |   |

(R4. 11. 1現在)

【概要】

(1) 人口

| 区 分           | 人 口<br>(人) | 15歳未満<br>人口割合<br>(%) | 15~64歳<br>人口割合<br>(%) | 65歳以上<br>人口割合<br>(%) | 世帯数<br>(世帯) |
|---------------|------------|----------------------|-----------------------|----------------------|-------------|
| H22.10. 1(国調) | 17,504     | 11.1                 | 58.3                  | 30.7                 | 6,659       |
| H27.10. 1(国調) | 15,938     | 9.9                  | 53.8                  | 36.4                 | 6,407       |
| R 2.10. 1(国調) | 14,741     | 8.1                  | 50.9                  | 41.0                 | 6,273       |
| R 4. 9. 1(推計) | 14,292     | —                    | —                     | —                    | 6,223       |

(2) 人口動態

| 区 分           | 人口密度<br>(人/km <sup>2</sup> ) | 人口伸率<br>(%) | 高齢化率<br>(%) | 昼夜間<br>人口比率<br>(%) |
|---------------|------------------------------|-------------|-------------|--------------------|
| H22.10. 1(国調) | 357                          | △5.4        | 30.7        | 82.2               |
| H27.10. 1(国調) | 324                          | △8.9        | 36.4        | 82.7               |
| R 2.10. 1(国調) | 300                          | △7.5        | 41.0        | 85.5               |

(3) 面積

|                     |                       |
|---------------------|-----------------------|
| 行政区域面積 (R4.3.31現在)  | 49.18 km <sup>2</sup> |
| 市街化区域面積 (R4.3.31現在) | 704 ha                |

(4) 有権者数(R4.9現在)

|         |         |          |
|---------|---------|----------|
| 男       | 女       | 計        |
| 6,124 人 | 7,034 人 | 13,158 人 |

【産業】

(1) 産業構造(R2国調)

| 区 分       | 就業人口(人) | 構成比(%) |
|-----------|---------|--------|
| 第1次産業     | 129     | 2.3    |
| 第2次産業     | 1,099   | 19.4   |
| 第3次産業     | 4,149   | 73.3   |
| 計(分類不能含む) | 5,657   | 100.0  |

(2) 農業・工業・商業

|                  |               |                   |
|------------------|---------------|-------------------|
| 農 業<br>(R 2年・確報) | 総農家数<br>124 戸 | 経営耕地面積<br>3,068 a |
| 工 業<br>(R 2年・確報) | 事業所数<br>18 所  | 従業者数<br>373 人     |
| 商 業<br>(H28年・確報) | 事業所数<br>94 所  | 従業者数<br>450 人     |
|                  |               | 製造品出荷額<br>80 億円   |
|                  |               | 年間商品販売額<br>66 億円  |

【行政職員】

(1) 職員数(R4.4.1現在)

|                         |                       |
|-------------------------|-----------------------|
| 全 部 門                   | 179 人 ( 11.9 人/人口千人)  |
| 普通会計 計                  | 162 人 ( 10.8 人/人口千人)  |
| 一般行政                    | 141 人 ( 9.4 人/人口千人)   |
| 特別行政                    | 21 人 ( 1.4 人/人口千人)    |
| その他の会計 計                | 17 人 ( 1.1 人/人口千人)    |
| 普通会計 類似団体<br>(R3.4.1現在) | 144 人 ( 93.40 人/人口万人) |

(2) ラスパイレス指数

|          |      |
|----------|------|
| R3. 4. 1 | 95.1 |
|----------|------|

【施策】

(1) 令和4年度主要施策

(百万円)

| 項 目                  | 予算額 |
|----------------------|-----|
| 中学校テニスコート改修事業        | 14  |
| ごみ処理施設整備事業           | 49  |
| 広域型ツーリズムを活かしたまちづくり事業 | 47  |
| 町道西畑線整備事業            | 99  |
| 町営住宅長寿命化事業           | 5   |

(2) 今後の課題

(百万円)

| 項 目          | 事業費 |
|--------------|-----|
| し尿処理施設の延命化   | —   |
| ごみ処理施設の延命化   | —   |
| 公共施設等老朽化対策   | —   |
| 人口減少・少子高齢化対策 | —   |
| 庁舎整備         | —   |

【祭・行事】 [6月]: 深日港フェスティバル、[7月、8月]: 大阪マリンフェスティバル、[8月]: 全日本ビーチバレー女子選手権大会  
 【名産・特産品】 わかめ、こんぶ、あじ、しらす、いかなご釘煮、しいたけ

【財政】(1) 決算収支（普通会計）

(百万円、%)

|      | 歳入    | 歳出    | 実質収支 | 単年度収支 | 実質収支比率 | 標準財政規模 | 経常収支比率 | 財政力指数 |
|------|-------|-------|------|-------|--------|--------|--------|-------|
| R3年度 | 7,944 | 7,846 | 72   | 4     | 1.5    | 4,703  | 94.7   | 0.488 |
| R2年度 | 9,145 | 9,016 | 67   | 4     | 1.5    | 4,503  | 94.9   | 0.512 |
| R1年度 | 7,558 | 7,468 | 64   | 3     | 1.5    | 4,305  | 95.3   | 0.520 |

(2) 主な歳入・歳出

(百万円、%)

(3) 公営企業等決算(R3年度) (百万円)

| 区分      | R3年度  | 構成比   | R2年度  | 構成比   | R1年度  | 構成比   |
|---------|-------|-------|-------|-------|-------|-------|
| 歳入計     | 7,944 | 100.0 | 9,145 | 100.0 | 7,558 | 100.0 |
| 地方税     | 1,938 | 24.4  | 1,878 | 20.5  | 2,077 | 27.5  |
| 地方交付税   | 2,420 | 30.5  | 2,112 | 23.1  | 2,014 | 26.6  |
| 普通交付税   | 2,172 | 27.3  | 1,876 | 20.5  | 1,756 | 23.2  |
| 国・府支出金  | 1,872 | 23.6  | 3,310 | 36.2  | 1,541 | 20.4  |
| 地方債     | 558   | 7.0   | 823   | 9.0   | 726   | 9.6   |
| 歳出計     | 7,846 | 100.0 | 9,016 | 100.0 | 7,468 | 100.0 |
| 義務的経費計  | 3,918 | 49.9  | 3,265 | 36.2  | 2,959 | 39.6  |
| 人件費     | 1,792 | 22.8  | 1,682 | 18.7  | 1,361 | 18.2  |
| 扶助費     | 1,239 | 15.8  | 886   | 9.8   | 922   | 12.3  |
| 公債費     | 887   | 11.3  | 697   | 7.7   | 676   | 9.1   |
| 投資的経費計  | 561   | 7.2   | 998   | 11.1  | 1,287 | 17.2  |
| 普通建設事業費 | 528   | 6.7   | 979   | 10.9  | 1,169 | 15.7  |
| 単独事業費   | 334   | 4.3   | 393   | 4.4   | 429   | 5.7   |

|     |             |    |
|-----|-------------|----|
| 上水道 | 経常損益        | —  |
|     | 利益剰余金       | —  |
| 病院  | 経常損益        | —  |
|     | 利益剰余金       | —  |
| 下水道 | 単年度収支       | 0  |
|     | 実質収支        | 0  |
|     | 土地開発公社      | 面積 |
|     | 保有土地(R3年度末) | 金額 |

(4) 積立金及び地方債の残高状況

(R3年度) (百万円)

|           |         |
|-----------|---------|
| 財政調整基金    | 836     |
| 減債基金      | 38      |
| その他特定目的基金 | 522     |
| 積立金計      | 1,396   |
| 住民一人あたり額  | 92.8千円  |
| 町村平均      | 206.5千円 |
| 地方債       | 7,871   |
| 住民一人あたり額  | 523.5千円 |
| 町村平均      | 364.3千円 |

(5) 健全化判断比率等

(%)

|      | 実質赤字比率 | 連結実質赤字比率 | 実質公債費比率 | 将来負担比率 |
|------|--------|----------|---------|--------|
| R3年度 | —      | —        | 10.5    | 100.9  |
| R2年度 | —      | —        | 10.6    | 109.9  |
| R1年度 | —      | —        | 11.3    | 117.4  |

(6) 連結実質収支等の状況(主な会計)(R3年度)(百万円)

(7) 将来負担額の状況(R3年度)

(百万円)

| 区分                       | 実質収支・<br>資金不足<br>(剰余)額 | 資金<br>不足<br>比率 |
|--------------------------|------------------------|----------------|
| 一般会計等                    | 72                     |                |
| 公営企業会計等                  |                        |                |
| 上水道事業会計                  |                        |                |
| 病院事業会計<br>(うち解消可能資金不足額)  |                        |                |
| 下水道事業会計<br>(うち解消可能資金不足額) | 0                      | —              |
| 国民健康保険事業会計               | (0)                    |                |
| その他                      | 0                      |                |
| 標準財政規模                   | 4,703                  |                |
| 連結実質収支額                  | 165                    |                |

|       | 項目                | 金額     |
|-------|-------------------|--------|
| 将来負担額 | 連結実質赤字額           | 0      |
|       | 地方債現在高(一般会計等)     | 7,871  |
|       | 公営企業債等繰入見込額       | 2,936  |
|       | 退職手当負担見込額         | 926    |
|       | 土地開発公社等の負債額等負担見込額 | 0      |
|       | その他               | 140    |
|       | 小計                | 11,873 |
| 財源等可能 | 充当可能基金            | 1,610  |
|       | 充当可能特定歳入          | 0      |
|       | 基準財政需要額算入見込額      | 6,067  |
| 小計    | 7,678             |        |

(8) 税収の状況

(百万円、%)

| 区分    | R3年度          |            |              | R2年度          |      |              | R1年度          |      |  |
|-------|---------------|------------|--------------|---------------|------|--------------|---------------|------|--|
|       | 収入済額(構成比)     | 徴収率        |              | 収入済額(構成比)     | 徴収率  |              | 収入済額(構成比)     | 徴収率  |  |
| 税収計   | 1,938 (100.0) | 94.7       |              | 1,878 (100.0) | 87.7 |              | 2,077 (100.0) | 94.9 |  |
| 市町村民税 | 個人            | 647 (33.4) | 96.4         | 668 (35.6)    | 95.9 |              | 656 (31.6)    | 95.7 |  |
|       | 法人            | 74 (3.8)   | 97.8         | 85 (4.5)      | 97.8 |              | 102 (4.9)     | 98.5 |  |
|       | 計             | 721 (37.2) | 96.6         | 753 (40.1)    | 96.1 |              | 758 (36.5)    | 96.1 |  |
| 固定資産税 | 土地            | 410 (21.2) | 93.2         | 344 (18.3)    | 80.6 |              | 447 (21.5)    | 93.2 |  |
|       | 家屋            | 395 (20.4) | 88.9         | 431 (23.0)    | 87.1 |              | 439 (21.1)    | 91.1 |  |
|       | 償却資産          | 287 (14.8) | 99.6         | 231 (12.3)    | 73.4 |              | 313 (15.1)    | 99.5 |  |
| 計     | 1,092 (56.4)  | 93.1       | 1,006 (53.5) | 81.4          |      | 1,199 (57.8) | 94.0          |      |  |



|                  |            |                                 |                             |         |          |          |          |   |
|------------------|------------|---------------------------------|-----------------------------|---------|----------|----------|----------|---|
|                  | 所在地        | 〒583-8580<br>南河内郡太子町大字山田88番地    | 花                           | さつき     | 木        | くすのき     | 鳥        | — |
|                  | 電 話        | 0721-98-0300                    | 姉妹・友好等都市提携<br>兵庫県太子町、奈良県斑鳩町 |         |          |          |          |   |
|                  | 町長         | た な か ゆ う じ<br>田 中 祐 二<br>(62歳) | 副町長                         | 齋 藤 健 吾 |          |          |          |   |
| 第1期<br>任期R6.4.17 | 議 長        | 山 田 強                           | 副議長                         | 中 村 直 幸 |          |          |          |   |
| 会派<br>構成         | 自 共<br>民 産 | 3 2                             | 自 共<br>民 産                  | 2 2     | 維 新<br>会 | 1 1      | 公 明<br>党 | 1 |
|                  | 合計         | 10                              | 条例<br>定数                    | 10      | 任 期      | R6.10.27 |          |   |
|                  |            |                                 | 沿 革                         |         |          |          |          |   |
|                  |            |                                 | 昭31. 9. 30 合体(町制施行)磯長村 山田村  |         |          |          |          |   |

(R4. 11. 1現在)

【概要】

(1) 人口

| 区 分           | 人 口<br>(人) | 15歳未満<br>人口割合<br>(%) | 15～64歳<br>人口割合<br>(%) | 65歳以上<br>人口割合<br>(%) | 世帯数<br>(世帯) |
|---------------|------------|----------------------|-----------------------|----------------------|-------------|
| H22.10. 1(国調) | 14,220     | 15.7                 | 63.2                  | 21.1                 | 4,881       |
| H27.10. 1(国調) | 13,748     | 13.6                 | 60.4                  | 26.0                 | 5,066       |
| R 2.10. 1(国調) | 13,009     | 12.1                 | 58.1                  | 29.9                 | 5,048       |
| R 4. 9. 1(推計) | 12,694     | —                    | —                     | —                    | 5,084       |

(2) 人口動態

| 区 分           | 人口密度<br>(人/km <sup>2</sup> ) | 人口伸率<br>(%) | 高齢化率<br>(%) | 昼夜間<br>人口比率<br>(%) |
|---------------|------------------------------|-------------|-------------|--------------------|
| H22.10. 1(国調) | 1,004                        | △1.8        | 21.1        | 77.1               |
| H27.10. 1(国調) | 970                          | △3.3        | 26.0        | 77.9               |
| R 2.10. 1(国調) | 918                          | △5.4        | 29.9        | 78.2               |

(3) 面積

|                     |                       |
|---------------------|-----------------------|
| 行政区域面積 (R4.3.31現在)  | 14.17 km <sup>2</sup> |
| 市街化区域面積 (R4.3.31現在) | 238 ha                |

(4) 有権者数(R4.9現在)

|         |         |          |
|---------|---------|----------|
| 男       | 女       | 計        |
| 5,324 人 | 5,711 人 | 11,035 人 |

【産業】

(1) 産業構造(R2国調)

| 区 分       | 就業人口(人) | 構成比(%) |
|-----------|---------|--------|
| 第 1 次 産 業 | 196     | 3.3    |
| 第 2 次 産 業 | 1,513   | 25.5   |
| 第 3 次 産 業 | 3,965   | 66.9   |
| 計(分類不能含む) | 5,930   | 100.0  |

(2) 農業・工業・商業

| 農 業        | 総農家数  | 経営耕地面積  |         |
|------------|-------|---------|---------|
| (R 2 年・確報) | 232 戸 | 8,151 a |         |
| 工 業        | 事業所数  | 従業者数    | 製造品出荷額  |
| (R 2 年・確報) | 19 所  | 368 人   | 122 億円  |
| 商 業        | 事業所数  | 従業者数    | 年間商品販売額 |
| (H28年・確報)  | 69 所  | 358 人   | 60 億円   |

【行政職員】

(1) 職員数(R4.4.1現在)

|                         |                        |
|-------------------------|------------------------|
| 全 部 門                   | 116 人 ( 8.9 人/人口千人)    |
| 普通会計 計                  | 101 人 ( 7.7 人/人口千人)    |
| 一般行政                    | 81 人 ( 6.2 人/人口千人)     |
| 特別行政                    | 20 人 ( 1.5 人/人口千人)     |
| その他の会計 計                | 15 人 ( 1.1 人/人口千人)     |
| 普通会計 類似団体<br>(R3.4.1現在) | 141 人 ( 105.92 人/人口万人) |

(2) ラスパイレス指数

|          |      |
|----------|------|
| R3. 4. 1 | 98.7 |
|----------|------|

【施策】

(1) 令和 4 年度主要施策

(百万円)

(2) 今後の課題

(百万円)

| 項 目             | 予算額 | 項 目                      | 事業費 |
|-----------------|-----|--------------------------|-----|
| 地域公共交通事業        | 48  | こころ穏やかで、元気に暮らせるまちづくり     | —   |
| 高規格救急車の更新整備事業   | 44  | 支え合い、安心して暮らせるまちづくり       | —   |
| 生涯学習センター運営等事業   | 99  | 活力と魅力にあふれる、個性豊かなまちづくり    | —   |
| 文化、スポーツ団体活動支援事業 | 3   | 豊かな自然、歴史とともに育つ、誇りあるまちづくり | —   |
| 住民票コンビニ交付事業     | 9   | みんなで歩む協働のまちづくり           | —   |

【祭・行事】 [1月]: 二上山元旦初登り、[4月]: 叡福寺大乗会式、太子聖燈会、[7月]: 科長神社例祭、  
[10月]: たいしスポーツDay、竹内街道灯路祭り、[11月]: 町文化祭、ふれあいTAISHI

【名産・特産品】 ぶどう、みかん、太子ワイン、太子もなか、みかんソース、健康機器

【財政】(1) 決算収支（普通会計）

(百万円、%)

|      | 歳入    | 歳出    | 実質収支 | 単年度収支 | 実質収支比率 | 標準財政規模 | 経常収支比率 | 財政力指数 |
|------|-------|-------|------|-------|--------|--------|--------|-------|
| R3年度 | 6,481 | 6,272 | 181  | 127   | 5.2    | 3,517  | 88.8   | 0.492 |
| R2年度 | 7,044 | 6,976 | 54   | 26    | 1.7    | 3,299  | 99.3   | 0.512 |
| R1年度 | 5,247 | 5,199 | 28   | △2    | 0.9    | 3,203  | 103.7  | 0.512 |

(2) 主な歳入・歳出

(百万円、%)

(3) 公営企業等決算(R3年度) (百万円)

| 区分      | R3年度  | 構成比   | R2年度  | 構成比   | R1年度  | 構成比   |
|---------|-------|-------|-------|-------|-------|-------|
| 歳入計     | 6,481 | 100.0 | 7,044 | 100.0 | 5,247 | 100.0 |
| 地方税     | 1,356 | 20.9  | 1,396 | 19.8  | 1,452 | 27.7  |
| 地方交付税   | 1,867 | 28.8  | 1,551 | 22.0  | 1,511 | 28.8  |
| 普通交付税   | 1,633 | 25.2  | 1,339 | 19.0  | 1,312 | 25.0  |
| 国・府支出金  | 1,701 | 26.2  | 2,732 | 38.8  | 1,036 | 19.7  |
| 地方債     | 516   | 8.0   | 495   | 7.0   | 298   | 5.7   |
| 歳出計     | 6,272 | 100.0 | 6,976 | 100.0 | 5,199 | 100.0 |
| 義務的経費計  | 2,975 | 47.4  | 2,626 | 37.6  | 2,499 | 48.1  |
| 人件費     | 1,163 | 18.5  | 1,178 | 16.9  | 1,097 | 21.1  |
| 扶助費     | 1,371 | 21.9  | 1,016 | 14.6  | 966   | 18.6  |
| 公債費     | 440   | 7.0   | 432   | 6.2   | 436   | 8.4   |
| 投資的経費計  | 782   | 12.5  | 681   | 9.8   | 432   | 8.3   |
| 普通建設事業費 | 782   | 12.5  | 681   | 9.8   | 432   | 8.3   |
| 単独事業費   | 709   | 11.3  | 613   | 8.8   | 288   | 5.5   |

|             |       |    |
|-------------|-------|----|
| 上水道         | 経常損益  | —  |
|             | 利益剰余金 | —  |
| 病院          | 経常損益  | —  |
|             | 利益剰余金 | —  |
| 下水道         | 経常損益  | △2 |
|             | 利益剰余金 | △0 |
| 土地開発公社      | 面積    | —  |
| 保有土地(R3年度末) | 金額    | —  |

(4) 積立金及び地方債の残高状況

(R3年度) (百万円)

|           |         |
|-----------|---------|
| 財政調整基金    | 1,397   |
| 減債基金      | 8       |
| その他特定目的基金 | 1,107   |
| 積立金計      | 2,511   |
| 住民一人あたり額  | 192.0千円 |
| 町村平均      | 206.5千円 |
| 地方債       | 4,417   |
| 住民一人あたり額  | 337.8千円 |
| 町村平均      | 364.3千円 |

(5) 健全化判断比率等

(%)

|      | 実質赤字比率 | 連結実質赤字比率 | 実質公債費比率 | 将来負担比率 |
|------|--------|----------|---------|--------|
| R3年度 | —      | —        | 5.5     | —      |
| R2年度 | —      | —        | 6.2     | —      |
| R1年度 | —      | —        | 7.1     | —      |

(6) 連結実質収支等の状況(主な会計)(R3年度)(百万円)

(7) 将来負担額の状況(R3年度)

(百万円)

| 区分                       | 実質収支・<br>資金不足<br>(剰余)額 | 資金<br>不足<br>比率 |
|--------------------------|------------------------|----------------|
| 一般会計等                    | 181                    |                |
| 公営企業会計等                  |                        |                |
| 上水道事業会計                  |                        |                |
| 病院事業会計<br>(うち解消可能資金不足額)  |                        |                |
| 下水道事業会計<br>(うち解消可能資金不足額) | 3<br>(0)               | —              |
| 国民健康保険事業会計               | 21                     |                |
| その他                      | 76                     |                |
| 標準財政規模                   | 3,517                  |                |
| 連結実質収支額                  | 282                    |                |


|        | 項目                | 金額    |
|--------|-------------------|-------|
| 将来負担額  | 連結実質赤字額           | 0     |
|        | 地方債現在高(一般会計等)     | 4,417 |
|        | 公営企業債等繰入見込額       | 833   |
|        | 退職手当負担見込額         | 862   |
|        | 土地開発公社等の負債額等負担見込額 | 0     |
|        | その他               | 146   |
|        | 小計                | 6,257 |
| 財源充当可能 | 充当可能基金            | 2,832 |
|        | 充当可能特定歳入          | 0     |
|        | 基準財政需要額算入見込額      | 4,183 |
| 小計     | 7,015             |       |

(8) 税収の状況

(百万円、%)

| 区分    | R3年度         |           |       | R2年度         |       |           | R1年度         |      |  |
|-------|--------------|-----------|-------|--------------|-------|-----------|--------------|------|--|
|       | 収入済額(構成比)    | 徴収率       |       | 収入済額(構成比)    | 徴収率   |           | 収入済額(構成比)    | 徴収率  |  |
| 税収計   | 1,356(100.0) | 97.9      |       | 1,396(100.0) | 97.8  |           | 1,452(100.0) | 97.9 |  |
| 市町村民税 | 個人           | 652(48.1) | 98.2  | 675(48.4)    | 98.3  | 665(45.8) | 98.0         |      |  |
|       | 法人           | 38(2.8)   | 98.7  | 36(2.6)      | 98.8  | 44(3.0)   | 98.3         |      |  |
|       | 計            | 690(50.8) | 98.2  | 711(50.9)    | 98.3  | 709(48.8) | 98.0         |      |  |
| 固定資産税 | 土地           | 192(14.2) | 96.8  | 194(13.9)    | 96.5  | 198(13.6) | 97.1         |      |  |
|       | 家屋           | 240(17.7) | 96.8  | 258(18.5)    | 96.5  | 256(17.6) | 97.1         |      |  |
|       | 償却資産         | 56(4.2)   | 100.0 | 63(4.5)      | 100.0 | 65(4.5)   | 100.0        |      |  |
|       | 計            | 488(36.0) | 97.1  | 515(36.9)    | 96.9  | 519(35.7) | 97.5         |      |  |



|  |            |                                  |                                      |          |    |     |         |   |
|--|------------|----------------------------------|--------------------------------------|----------|----|-----|---------|---|
|  | 所在地        | 〒585-8585<br>南河内郡河南町大字白木1359番地の6 | 花                                    | ゆり       | 木  | さくら | 鳥       | — |
|  | 電 話        | 0721-93-2500                     | 姉妹・友好等都市提携                           |          |    |     |         |   |
|  | 町長         | もり た しょうご<br>森 田 昌 吾<br>(66歳)    | 副町長                                  | 城田 国昭    |    |     |         |   |
| 第1期<br>任期R6.3.28   | 議 長        | 大門 晶子                            | 副議長                                  | 廣谷 武     |    |     |         |   |
| 会派<br>構成   | 公 共<br>明 産 | 6 2 1 1                          | 合計                                   | 条例<br>定数 | 10 | 任 期 | R6.10.2 |   |
|  |            |                                  | 沿 革                                  |          |    |     |         |   |
|  |            |                                  | 昭31. 9. 30 合体(町制施行)石川村 白木村<br>河内村 中村 |          |    |     |         |   |

(R4. 11. 1現在)

【概要】

(1) 人口

| 区 分           | 人 口<br>(人) | 15歳未満<br>人口割合<br>(%) | 15~64歳<br>人口割合<br>(%) | 65歳以上<br>人口割合<br>(%) | 世帯数<br>(世帯) |
|---------------|------------|----------------------|-----------------------|----------------------|-------------|
| H22.10. 1(国調) | 17,040     | 12.7                 | 62.5                  | 24.8                 | 6,426       |
| H27.10. 1(国調) | 16,126     | 11.7                 | 59.1                  | 29.2                 | 6,115       |
| R 2.10. 1(国調) | 15,697     | 11.1                 | 56.7                  | 32.2                 | 6,392       |
| R 4. 9. 1(推計) | 15,349     | —                    | —                     | —                    | 6,464       |

(2) 人口動態

| 区 分           | 人口密度<br>(人/km <sup>2</sup> ) | 人口伸率<br>(%) | 高齢化率<br>(%) | 昼夜間<br>人口比率<br>(%) |
|---------------|------------------------------|-------------|-------------|--------------------|
| H22.10. 1(国調) | 675                          | △2.9        | 24.8        | 97.9               |
| H27.10. 1(国調) | 638                          | △5.4        | 29.2        | 98.0               |
| R 2.10. 1(国調) | 621                          | △2.7        | 32.2        | 98.2               |

(3) 面積

|                     |                       |
|---------------------|-----------------------|
| 行政区域面積 (R4.3.31現在)  | 25.26 km <sup>2</sup> |
| 市街化区域面積 (R4.3.31現在) | 248 ha                |

(4) 有権者数(R4.9現在)

|         |         |          |
|---------|---------|----------|
| 男       | 女       | 計        |
| 6,213 人 | 6,724 人 | 12,937 人 |

【産業】

(1) 産業構造(R2国調)

| 区 分       | 就業人口(人) | 構成比(%) |
|-----------|---------|--------|
| 第 1 次 産 業 | 321     | 4.6    |
| 第 2 次 産 業 | 1,835   | 26.1   |
| 第 3 次 産 業 | 4,506   | 64.2   |
| 計(分類不能含む) | 7,018   | 100.0  |

(2) 農業・工業・商業

|            |       |          |         |
|------------|-------|----------|---------|
| 農 業        | 総農家数  | 経営耕地面積   |         |
| (R 2 年・確報) | 603 戸 | 19,840 a |         |
| 工 業        | 事業所数  | 従業者数     | 製造品出荷額  |
| (R 2 年・確報) | 28 所  | 572 人    | 103 億円  |
| 商 業        | 事業所数  | 従業者数     | 年間商品販売額 |
| (H28年・確報)  | 72 所  | 578 人    | 98 億円   |

【行政職員】

(1) 職員数(R4.4.1現在)

|                         |                       |
|-------------------------|-----------------------|
| 全 部 門                   | 133 人 ( 8.8 人/人口千人)   |
| 普通会計 計                  | 119 人 ( 7.9 人/人口千人)   |
| 一般行政                    | 104 人 ( 6.9 人/人口千人)   |
| 特別行政                    | 15 人 ( 1.0 人/人口千人)    |
| その他の会計 計                | 14 人 ( 0.9 人/人口千人)    |
| 普通会計 類似団体<br>(R3.4.1現在) | 143 人 ( 93.40 人/人口万人) |

(2) ラスパイレス指数

|          |       |
|----------|-------|
| R3. 4. 1 | 101.3 |
|----------|-------|

【施策】

(1) 令和 4 年度主要施策

(百万円)

| 項 目                 | 予算額 |
|---------------------|-----|
| 学校給食費無償化事業          | 57  |
| 地域通貨(カナちゃんコイン)推進事業  | 33  |
| AI・RPAの導入に向けた検討支援事業 | 4   |
| 地方創生人材派遣事業          | 10  |
| かなん公共交通バス購入事業       | 58  |

(2) 今後の課題

(百万円)

| 項 目              | 事業費 |
|------------------|-----|
| 公共施設跡地の利活用       | —   |
| 子育て支援の充実と教育の質の向上 | —   |
| デジタル化の推進         | —   |
| 地域公共交通の充実        | —   |
| 日本遺産の活用          | —   |

【祭・行事】【春または秋】：農業フェア、【9月】：八朔市、【10月】：建水分神社・壹須何神社の秋祭り

【名産・特産品】イチジク、イチゴ、水越米、なにわの伝統野菜、観費用樹



「名所・旧跡」史跡金山古墳公園 道ノ駅かなん 弘川寺（海鏡）、弘川寺歴史と文化の森 近つ飛鳥風土記の丘、近つ飛鳥博物館、得生寺（木造阿弥陀如来坐像）、高貴寺、大念寺（木造十一面観音立像）

【財政】(1) 決算収支（普通会計）

(百万円、%)

|      | 歳入    | 歳出    | 実質収支 | 単年度収支 | 実質収支比率 | 標準財政規模 | 経常収支比率 | 財政力指数 |
|------|-------|-------|------|-------|--------|--------|--------|-------|
| R3年度 | 6,949 | 6,766 | 177  | 56    | 4.0    | 4,395  | 86.0   | 0.436 |
| R2年度 | 7,841 | 7,720 | 121  | 46    | 2.9    | 4,114  | 91.3   | 0.454 |
| R1年度 | 6,525 | 6,445 | 75   | △62   | 1.9    | 3,943  | 92.1   | 0.461 |

(2) 主な歳入・歳出

(百万円、%)

(3) 公営企業等決算(R3年度) (百万円)

| 区分      | R3年度  | 構成比   | R2年度  | 構成比   | R1年度  | 構成比   |
|---------|-------|-------|-------|-------|-------|-------|
| 歳入計     | 6,949 | 100.0 | 7,841 | 100.0 | 6,525 | 100.0 |
| 地方税     | 1,485 | 21.4  | 1,512 | 19.3  | 1,521 | 23.3  |
| 地方交付税   | 2,408 | 34.7  | 2,122 | 27.1  | 2,045 | 31.3  |
| 普通交付税   | 2,247 | 32.3  | 1,933 | 24.7  | 1,849 | 28.3  |
| 国・府支出金  | 1,836 | 26.4  | 3,081 | 39.3  | 1,067 | 16.4  |
| 地方債     | 383   | 5.5   | 330   | 4.2   | 997   | 15.3  |
| 歳出計     | 6,766 | 100.0 | 7,720 | 100.0 | 6,445 | 100.0 |
| 義務的経費計  | 3,123 | 46.2  | 2,995 | 38.8  | 2,780 | 43.1  |
| 人件費     | 1,403 | 20.7  | 1,346 | 17.4  | 1,249 | 19.4  |
| 扶助費     | 1,143 | 16.9  | 1,065 | 13.8  | 980   | 15.2  |
| 公債費     | 577   | 8.5   | 584   | 7.6   | 550   | 8.5   |
| 投資的経費計  | 492   | 7.3   | 405   | 5.2   | 1,189 | 18.4  |
| 普通建設事業費 | 492   | 7.3   | 405   | 5.2   | 1,189 | 18.4  |
| 単独事業費   | 367   | 5.4   | 218   | 2.8   | 988   | 15.3  |

|     |             |          |
|-----|-------------|----------|
| 上水道 | 経常損益        | —        |
|     | 利益剰余金       | —        |
| 病院  | 経常損益        | —        |
|     | 利益剰余金       | —        |
| 下水道 | 経常損益        | 0        |
|     | 利益剰余金       | 2        |
|     | 土地開発公社      | 面積 0.5ha |
|     | 保有土地(R3年度末) | 金額 109   |

(4) 積立金及び地方債の残高状況

(R3年度) (百万円)

|        |           |         |
|--------|-----------|---------|
| 年度末現在高 | 財政調整基金    | 1,203   |
|        | 減債基金      | 275     |
|        | その他特定目的基金 | 1,290   |
|        | 積立金計      | 2,769   |
|        | 住民一人あたり額  | 182.8千円 |
|        | 町村平均      | 206.5千円 |
|        | 地方債       | 6,138   |
|        | 住民一人あたり額  | 405.2千円 |
|        | 町村平均      | 364.3千円 |

(5) 健全化判断比率等

(%)

|      | 実質赤字比率 | 連結実質赤字比率 | 実質公債費比率 | 将来負担比率 |
|------|--------|----------|---------|--------|
| R3年度 | —      | —        | 6.0     | —      |
| R2年度 | —      | —        | 5.9     | 15.9   |
| R1年度 | —      | —        | 5.7     | 25.0   |

(6) 連結実質収支等の状況(主な会計)(R3年度)(百万円)

(7) 将来負担額の状況(R3年度)

(百万円)

| 区分                   | 実質収支・資金不足(剰余)額 | 資金不足比率 |
|----------------------|----------------|--------|
| 一般会計等                | 177            |        |
| 公営企業会計等              | 0              |        |
| 上水道事業会計              |                |        |
| 病院事業会計(うち解消可能資金不足額)  |                |        |
| 下水道事業会計(うち解消可能資金不足額) | 9              | —      |
| 国民健康保険事業会計           | (0)            |        |
| その他の                 | 27             |        |
| 標準財政規模               | 113            |        |
| 連結実質収支額              | 4,395          |        |
|                      | 326            |        |

|         | 項目                | 金額    |
|---------|-------------------|-------|
| 将来負担額   | 連結実質赤字額           | 0     |
|         | 地方債現在高(一般会計等)     | 6,138 |
|         | 公営企業債等繰入見込額       | 1,287 |
|         | 退職手当負担見込額         | 771   |
|         | 土地開発公社等の負債額等負担見込額 | 0     |
|         | その他               | 675   |
|         | 小計                | 8,870 |
|         | 充当可能基金            | 3,018 |
|         | 充当可能特定歳入          | 109   |
|         | 基準財政需要額算入見込額      | 5,896 |
| 財源等可能小計 | 9,023             |       |


(8) 税収の状況

(百万円、%)

| 区分    | R3年度          |            |      | R2年度          |      |            | R1年度          |      |  |
|-------|---------------|------------|------|---------------|------|------------|---------------|------|--|
|       | 収入済額(構成比)     | 徴収率        |      | 収入済額(構成比)     | 徴収率  |            | 収入済額(構成比)     | 徴収率  |  |
| 税収計   | 1,485 (100.0) | 96.4       |      | 1,512 (100.0) | 96.3 |            | 1,521 (100.0) | 96.3 |  |
| 市町村民税 | 個人            | 722 (48.6) | 98.6 | 749 (49.5)    | 98.7 | 751 (49.3) | 98.5          |      |  |
|       | 法人            | 51 (3.4)   | 98.4 | 49 (3.3)      | 97.0 | 59 (3.9)   | 99.0          |      |  |
|       | 計             | 773 (52.1) | 98.6 | 798 (52.8)    | 98.6 | 810 (53.2) | 98.6          |      |  |
| 固定資産税 | 土地            | 184 (12.4) | 93.0 | 184 (12.2)    | 92.6 | 189 (12.4) | 92.9          |      |  |
|       | 家屋            | 299 (20.1) | 93.0 | 307 (20.3)    | 92.6 | 305 (20.0) | 92.8          |      |  |
|       | 償却資産          | 83 (5.6)   | 93.0 | 82 (5.5)      | 92.6 | 84 (5.5)   | 92.8          |      |  |
|       | 計             | 566 (38.1) | 93.0 | 573 (38.0)    | 92.6 | 578 (38.0) | 92.8          |      |  |

用語の解説は98ページをご覧ください。



|  |                               |                                 |           |                       |                   |            |        |   |   |
|--|-------------------------------|---------------------------------|-----------|-----------------------|-------------------|------------|--------|---|---|
|  | 所在地                           | 〒585-8501<br>南河内郡千早赤阪村大字水分180番地 |           | 花                     | やまゆり              | 木          | くすのき   | 鳥 | — |
|  | 電 話                           | 0721-72-0081                    |           | 姉妹・友好等都市提携<br>和歌山県田辺市 |                   |            |        |   |   |
|  | 村長                            | みなみもと<br>南 本                    |           | 副村長                   | ひとし<br>扇<br>稲山喜与一 |            |        |   |   |
| 第1期<br>任期R6.7.15   | 議 長 千福 清英                     |                                 | 副議長 井上 浩一 |                       | 沿 革               |            |        |   |   |
| 会派<br>構成   | 平 共 自 公<br>政 産 無 明<br>2 2 2 1 | 合計                              | 7         | 条例<br>定数              | 7                 | 任 期        | R7.5.8 |   |   |
|  |                               |                                 |           | 昭31. 9. 30            |                   | 合体 千早村 赤阪村 |        |   |   |

(R4. 11. 1現在)

【概要】

(1) 人口

| 区 分           | 人 口<br>(人) | 15歳未満<br>人口割合<br>(%) | 15～64歳<br>人口割合<br>(%) | 65歳以上<br>人口割合<br>(%) | 世帯数<br>(世帯) |
|---------------|------------|----------------------|-----------------------|----------------------|-------------|
| H22.10. 1(国調) | 6,015      | 10.1                 | 58.6                  | 31.2                 | 2,088       |
| H27.10. 1(国調) | 5,378      | 8.9                  | 50.3                  | 40.8                 | 2,036       |
| R 2.10. 1(国調) | 4,909      | 8.5                  | 46.0                  | 45.5                 | 1,944       |
| R 4. 9. 1(推計) | 4,730      | —                    | —                     | —                    | 1,926       |

(2) 人口動態

| 区 分           | 人口密度<br>(人/km <sup>2</sup> ) | 人口伸率<br>(%) | 高齢化率<br>(%) | 昼夜間<br>人口比率<br>(%) |
|---------------|------------------------------|-------------|-------------|--------------------|
| H22.10. 1(国調) | 161                          | △8.0        | 31.2        | 84.1               |
| H27.10. 1(国調) | 144                          | △10.6       | 40.8        | 89.0               |
| R 2.10. 1(国調) | 132                          | △8.7        | 45.5        | 92.4               |

(3) 面積

|                     |                      |
|---------------------|----------------------|
| 行政区域面積 (R4.3.31現在)  | 37.3 km <sup>2</sup> |
| 市街化区域面積 (R4.3.31現在) | 130 ha               |

(4) 有権者数(R4.9現在)

|         |         |         |
|---------|---------|---------|
| 男       | 女       | 計       |
| 2,083 人 | 2,334 人 | 4,417 人 |

【産業】

(1) 産業構造(R2国調)

| 区 分       | 就業人口(人) | 構成比(%) |
|-----------|---------|--------|
| 第 1 次 産 業 | 154     | 7.5    |
| 第 2 次 産 業 | 503     | 24.6   |
| 第 3 次 産 業 | 1,348   | 66.0   |
| 計(分類不能含む) | 2,043   | 100.0  |

(2) 農業・工業・商業

|                   |               |                   |
|-------------------|---------------|-------------------|
| 農 業<br>(R 2 年・確報) | 総農家数<br>235 戸 | 経営耕地面積<br>7,815 a |
| 工 業<br>(R 2 年・確報) | 事業所数<br>21 所  | 従業者数<br>356 人     |
| 商 業<br>(H28年・確報)  | 事業所数<br>21 所  | 従業者数<br>244 人     |
|                   |               | 製造品出荷額<br>158 億円  |
|                   |               | 年間商品販売額<br>65 億円  |

【行政職員】

(1) 職員数(R4.4.1現在)

|                         |                       |
|-------------------------|-----------------------|
| 全 部 門                   | 85 人 ( 17.1 人/人口千人)   |
| 普通会計 計                  | 75 人 ( 15.1 人/人口千人)   |
| 一般行政                    | 67 人 ( 13.5 人/人口千人)   |
| 特別行政                    | 8 人 ( 1.6 人/人口千人)     |
| その他の会計 計                | 10 人 ( 2.0 人/人口千人)    |
| 普通会計 類似団体<br>(R3.4.1現在) | 70 人 ( 137.25 人/人口万人) |

(2) ラスパイレス指数

|          |      |
|----------|------|
| R3. 4. 1 | 97.2 |
|----------|------|

【施策】

(1) 令和 4 年度主要施策

(百万円)

| 項 目                     | 予算額 |
|-------------------------|-----|
| 子どもから大人まで支えあい健やかに過ごせるむら | 98  |
| 地域の恵みを生かした人がつながるむら      | 60  |
| 心の豊かさをはぐくむむら            | 6   |
| 自然と共生する住みよいむら           | 798 |
| 協働と参画による自立したむら          | 25  |

(2) 今後の課題

(百万円)

| 項 目        | 事業費 |
|------------|-----|
| 第5次総合計画の推進 | —   |
| 過疎対策       | —   |

【祭・行事】 [4月]: 楠公祭、建水神社の春まつり (くすのきさん)、 [5月]: 金剛山桜まつり、 [7月]: 金剛山蓮華まつり、 [10月]: 建水神社・不本見神社・中津神社の秋まつり、金剛山もみじまつり

【名産・特産品】 ちはや姫 (いちご)、温州みかん、欄田米プリン、欄田米ぶちケーキ

【財政】(1) 決算収支(普通会計)

(百万円、%)

|      | 歳入    | 歳出    | 実質収支 | 単年度収支 | 実質収支比率 | 標準財政規模 | 経常収支比率 | 財政力指数 |
|------|-------|-------|------|-------|--------|--------|--------|-------|
| R3年度 | 3,463 | 3,344 | 106  | 83    | 4.7    | 2,253  | 80.3   | 0.276 |
| R2年度 | 3,777 | 3,744 | 22   | 2     | 1.1    | 2,069  | 90.0   | 0.295 |
| R1年度 | 3,374 | 3,347 | 20   | △66   | 1.0    | 1,953  | 94.1   | 0.304 |

(2) 主な歳入・歳出

(百万円、%)

| 区分      | R3年度  | 構成比   | R2年度  | 構成比   | R1年度  | 構成比   |
|---------|-------|-------|-------|-------|-------|-------|
| 歳入計     | 3,463 | 100.0 | 3,777 | 100.0 | 3,374 | 100.0 |
| 地方税     | 490   | 14.1  | 465   | 12.3  | 495   | 14.7  |
| 地方交付税   | 1,714 | 49.5  | 1,514 | 40.1  | 1,432 | 42.4  |
| 普通交付税   | 1,534 | 44.3  | 1,337 | 35.4  | 1,239 | 36.7  |
| 国・府支出金  | 716   | 20.7  | 1,236 | 32.7  | 460   | 13.6  |
| 地方債     | 158   | 4.6   | 239   | 6.3   | 408   | 12.1  |
| 歳出計     | 3,344 | 100.0 | 3,744 | 100.0 | 3,347 | 100.0 |
| 義務的経費計  | 1,585 | 47.4  | 1,472 | 39.3  | 1,396 | 41.7  |
| 人件費     | 777   | 23.2  | 769   | 20.5  | 761   | 22.7  |
| 扶助費     | 462   | 13.8  | 369   | 9.9   | 310   | 9.3   |
| 公債費     | 346   | 10.3  | 334   | 8.9   | 325   | 9.7   |
| 投資的経費計  | 199   | 6.0   | 245   | 6.5   | 498   | 14.9  |
| 普通建設事業費 | 199   | 6.0   | 166   | 4.4   | 491   | 14.7  |
| 単独事業費   | 186   | 5.6   | 162   | 4.3   | 474   | 14.2  |

(3) 公営企業等決算(R3年度)(百万円)

|     |             |    |
|-----|-------------|----|
| 上水道 | 経常損益        | —  |
|     | 利益剰余金       | —  |
| 病院  | 経常損益        | —  |
|     | 利益剰余金       | —  |
| 下水道 | 単年度収支       | △0 |
|     | 実質収支        | 0  |
|     | 土地開発公社      | 面積 |
|     | 保有土地(R3年度末) | 金額 |

(4) 積立金及び地方債の残高状況

(R3年度)(百万円)

|          |           |         |
|----------|-----------|---------|
| 年度末現在高   | 財政調整基金    | 1,049   |
|          | 減債基金      | 276     |
|          | その他特定目的基金 | 866     |
|          | 積立金計      | 2,190   |
| 住民一人あたり額 | 町村平均      | 440.7千円 |
|          | 町村平均      | 206.5千円 |
| 地方債      | 町村平均      | 3,342   |
|          | 町村平均      | 672.4千円 |
| 住民一人あたり額 | 町村平均      | 364.3千円 |

(5) 健全化判断比率等

(%)

|      | 実質赤字比率 | 連結実質赤字比率 | 実質公債費比率 | 将来負担比率 |
|------|--------|----------|---------|--------|
| R3年度 | —      | —        | 8.1     | —      |
| R2年度 | —      | —        | 7.5     | —      |
| R1年度 | —      | —        | 7.8     | —      |

(6) 連結実質収支等の状況(主な会計)(R3年度)(百万円)

| 区分                       | 実質収支・<br>資金不足<br>(剰余)額 | 資金<br>不足<br>比率 |
|--------------------------|------------------------|----------------|
| 一般会計等                    | 106                    |                |
| 公営企業会計等                  |                        |                |
| 上水道事業会計                  |                        |                |
| 病院事業会計<br>(うち解消可能資金不足額)  |                        |                |
| 下水道事業会計<br>(うち解消可能資金不足額) | 0<br>(0)               | —              |
| 国民健康保険事業会計               | 5                      |                |
| その他                      | 24                     |                |
| 標準財政規模                   | 2,253                  |                |
| 連結実質収支額                  | 135                    |                |

(7) 将来負担額の状況(R3年度)

(百万円)

|       | 項目                | 金額    |
|-------|-------------------|-------|
| 将来負担額 | 連結実質赤字額           | 0     |
|       | 地方債現在高(一般会計等)     | 3,342 |
|       | 公営企業債等繰入見込額       | 806   |
|       | 退職手当負担見込額         | 588   |
|       | 土地開発公社等の負債額等負担見込額 | 0     |
|       | その他               | 232   |
|       | 小計                | 4,967 |
| 財源等   | 充当可能基金            | 2,425 |
|       | 充当可能特定歳入          | 0     |
|       | 基準財政需要額算入見込額      | 3,165 |
| 小計    | 5,589             |       |

(8) 税収の状況

(百万円、%)

| 区分    | R3年度        |            |            | R2年度        |            |            | R1年度        |      |  |
|-------|-------------|------------|------------|-------------|------------|------------|-------------|------|--|
|       | 収入済額(構成比)   | 徴収率        |            | 収入済額(構成比)   | 徴収率        |            | 収入済額(構成比)   | 徴収率  |  |
| 税収計   | 490 (100.0) | 99.5       |            | 465 (100.0) | 95.3       |            | 495 (100.0) | 99.5 |  |
| 市町村民税 | 個人          | 193 (39.5) | 99.4       | 203 (43.6)  | 99.5       | 205 (41.3) | 99.5        | 99.5 |  |
|       | 法人          | 30 (6.1)   | 99.9       | 30 (6.5)    | 99.4       | 37 (7.5)   | 99.8        |      |  |
|       | 計           | 223 (45.5) | 99.5       | 233 (50.2)  | 99.5       | 242 (48.8) | 99.5        |      |  |
| 固定資産税 | 土地          | 72 (14.7)  | 99.4       | 60 (12.8)   | 88.8       | 69 (14.0)  | 99.5        |      |  |
|       | 家屋          | 129 (26.4) | 99.3       | 106 (22.8)  | 88.6       | 118 (23.9) | 99.3        |      |  |
|       | 償却資産        | 45 (9.1)   | 99.9       | 46 (9.8)    | 99.4       | 46 (9.3)   | 99.7        |      |  |
| 計     | 246 (50.2)  | 99.4       | 212 (45.5) | 90.8        | 233 (47.2) | 99.5       |             |      |  |

# 市（除大阪市・堺市）合計・平均

## 【概要】

### (1) 人口

| 区 分          | 人 口<br>(人) | 15歳未満<br>人口割合<br>(%) | 15～64歳<br>人口割合<br>(%) | 65歳以上<br>人口割合<br>(%) | 世帯数<br>(世帯) |
|--------------|------------|----------------------|-----------------------|----------------------|-------------|
| H22.10.1(国調) | 5,169,309  | —                    | —                     | —                    | 2,101,138   |
| H27.10.1(国調) | 5,127,461  | —                    | —                     | —                    | 2,148,699   |
| R 2.10.1(国調) | 5,083,707  | —                    | —                     | —                    | 2,228,714   |
| R 4.9.1(推計)  | 5,042,770  | —                    | —                     | —                    | 2,259,204   |

### (2) 人口動態

| 区 分          | 人口密度<br>(人/km <sup>2</sup> ) | 人口伸率<br>(%) | 高齢化率<br>(%) | 昼夜間<br>人口比率<br>(%) |
|--------------|------------------------------|-------------|-------------|--------------------|
| H22.10.1(国調) | 4,223                        | 0.08        | 22.1        | 92.7               |
| H27.10.1(国調) | 4,177                        | △0.8        | 26.4        | 92.5               |
| R 2.10.1(国調) | 4,141                        | △0.9        | 28.1        | 92.9               |

### (3) 面積

|                     |                         |
|---------------------|-------------------------|
| 行政区域面積 (R4.3.31現在)  | 1227.14 km <sup>2</sup> |
| 市街区区域面積 (R4.3.31現在) | 60,286 ha               |

### (4) 有権者数(R4.9現在)

| 男           | 女           | 計           |
|-------------|-------------|-------------|
| 2,003,051 人 | 2,222,882 人 | 4,225,933 人 |

## 【産業】

### (1) 産業構造(R2国調)

| 区 分       | 就業人口(人)   | 構成比(%) |
|-----------|-----------|--------|
| 第 1 次 産 業 | 13,180    | 0.6    |
| 第 2 次 産 業 | 480,536   | 22.5   |
| 第 3 次 産 業 | 1,561,073 | 73.0   |
| 計(分類不能含む) | 2,139,815 | 100.0  |

### (2) 農業・工業・商業

|                         |          |           |            |
|-------------------------|----------|-----------|------------|
| 農 業<br>(R 2年・確報)        | 総農家数     | 経営耕地面積    |            |
|                         | 15,412 戸 | 516,127 a |            |
| 工 業<br>(R 2年・確報)<br>(※) | 事業所数     | 従業者数      | 製造品出荷額     |
|                         | 9,075 所  | 272,983 人 | 96,799 億円  |
| 商 業<br>(H28年・確報)        | 事業所数     | 従業者数      | 年間商品販売額    |
|                         | 32,313 所 | 303,829 人 | 122,110 億円 |

(※) 平成21年調査より従業者4名以上を対象

## 【行政職員】

### (1) 職員数(R4.4.1現在)

|                         |                        |
|-------------------------|------------------------|
| 全 部 門                   | 38,244 人 ( 7.6 人/人口千人) |
| 普通会計 計                  | 30,120 人 ( 5.9 人/人口千人) |
| 一般行政                    | 22,207 人 ( 4.4 人/人口千人) |
| 特別行政                    | 7,913 人 ( 1.6 人/人口千人)  |
| その他の会計 計                | 8,124 人 ( 1.6 人/人口千人)  |
| 普通会計 類似団体<br>(R3.4.1現在) | 一人 ( 一人/人口万人)          |

### (2) ラスパイレス指数

|          |      |
|----------|------|
| R3. 4. 1 | 98.7 |
|----------|------|

【財政】(1) 決算収支(普通会計)

(百万円、%)

|      | 歳入        | 歳出        | 実質収支   | 単年度収支  | 実質収支比率 | 標準財政規模    | 経常収支比率 | 財政力指数 |
|------|-----------|-----------|--------|--------|--------|-----------|--------|-------|
| R3年度 | 2,301,933 | 2,251,348 | 37,370 | 12,646 | 3.3    | 1,127,895 | 92.0   | 0.764 |
| R2年度 | 2,598,502 | 2,555,216 | 24,724 | 1,510  | 2.3    | 1,077,308 | 95.7   | 0.780 |
| R1年度 | 1,990,715 | 1,952,556 | 23,214 | 1,398  | 2.2    | 1,049,241 | 96.7   | 0.781 |

(2) 主な歳入・歳出

(百万円、%)

(3) 公営企業等決算(R3年度)(百万円)

| 区分      | R3年度      | 構成比   | R2年度      | 構成比   | R1年度      | 構成比   |
|---------|-----------|-------|-----------|-------|-----------|-------|
| 歳入計     | 2,301,933 | 100.0 | 2,598,502 | 100.0 | 1,990,715 | 100.0 |
| 地方税     | 764,260   | 33.2  | 764,813   | 29.4  | 774,607   | 38.9  |
| 地方交付税   | 239,823   | 10.4  | 192,163   | 7.4   | 191,070   | 9.6   |
| 普通交付税   | 228,460   | 9.9   | 181,589   | 7.0   | 180,339   | 9.1   |
| 国・府支出金  | 817,106   | 35.5  | 1,182,238 | 45.5  | 559,220   | 28.1  |
| 地方債     | 127,181   | 5.5   | 140,530   | 5.4   | 133,891   | 6.7   |
| 歳出計     | 2,251,348 | 100.0 | 2,555,216 | 100.0 | 1,952,556 | 100.0 |
| 義務的経費計  | 1,241,936 | 55.2  | 1,099,742 | 43.0  | 1,058,507 | 54.2  |
| 人件費     | 313,016   | 13.9  | 309,868   | 12.1  | 289,495   | 14.8  |
| 扶助費     | 773,986   | 34.4  | 638,558   | 25.0  | 620,158   | 31.8  |
| 公債費     | 154,934   | 6.9   | 151,316   | 5.9   | 148,855   | 7.6   |
| 投資的経費計  | 189,306   | 8.4   | 190,530   | 7.5   | 177,627   | 9.1   |
| 普通建設事業費 | 188,932   | 8.4   | 189,822   | 7.4   | 174,205   | 8.9   |
| 単独事業費   | 94,149    | 4.2   | 97,232    | 3.8   | 86,616    | 4.4   |

|             |         |         |
|-------------|---------|---------|
| 上水道         | 経常損益剰余金 | 10,462  |
|             | 利益剰余金   | 77,328  |
| 病院          | 経常損益剰余金 | 10,050  |
|             | 利益剰余金   | △53,511 |
| 下水道(法適)     | 経常損益剰余金 | 12,018  |
|             | 利益剰余金   | 52,599  |
| 下水道(法非適)    | 単年度収支   | 0       |
|             | 実質収支    | 0       |
| 土地開発公社      | 面積      | 11.2ha  |
| 保有土地(R3年度末) | 金額      | 19,707  |

(4) 積立金及び地方債の残高状況

(R3年度)(百万円)

|           |           |
|-----------|-----------|
| 財政調整基金    | 184,312   |
| 減債基金      | 39,086    |
| その他特定目的基金 | 223,524   |
| 積立金計      | 446,922   |
| 住民一人あたり額  | 88.2千円    |
| 都市平均      |           |
| 地方債       | 1,475,288 |
| 住民一人あたり額  | 291.2千円   |
| 都市平均      |           |

(5) 健全化判断比率等

(%)

|      | 実質赤字比率 | 連結実質赤字比率 | 実質公債費比率 | 将来負担比率 |
|------|--------|----------|---------|--------|
| R3年度 | —      | —        | 3.0     | —      |
| R2年度 | —      | —        | 3.2     | —      |
| R1年度 | —      | —        | 3.3     | —      |

(6) 連結実質収支等の状況(主な会計)(R3年度)(百万円)

(7) 将来負担額の状況(R3年度)

(百万円)

| 区分                   | 実質収支・資金不足(剰余)額    | 資金不足比率 |
|----------------------|-------------------|--------|
| 一般会計等                | 37,370            |        |
| 公営企業会計等              | 87,448            | —      |
| 病院事業会計(うち解消可能資金不足額)  | 29,897<br>(1,481) | —      |
| 下水道事業会計(うち解消可能資金不足額) | 43,236<br>(0)     | —      |
| 国民健康保険事業会計           | 11,052            |        |
| その他                  | 23,293            |        |
| 標準財政規模               | 1,127,895         |        |
| 連結実質収支額              | 232,296           |        |

|       | 項目                | 金額        |
|-------|-------------------|-----------|
| 将来負担額 | 連結実質赤字額           | 0         |
|       | 地方債現在高(一般会計等)     | 1,509,298 |
|       | 公営企業債等繰入見込額       | 503,554   |
|       | 退職手当負担見込額         | 196,115   |
|       | 土地開発公社等の負債額等負担見込額 | 7,546     |
|       | その他               | 69,168    |
| 財源等   | 小計                | 2,285,681 |
|       | 充当可能基金            | 501,908   |
|       | 充当可能特定歳入          | 492,005   |
|       | 基準財政需要額算入見込額      | 1,547,815 |
| 小計    | 2,541,727         |           |

(8) 税収の状況

(百万円、%)

| 区分    | R3年度           |               |      | R2年度           |      |  | R1年度           |      |  |
|-------|----------------|---------------|------|----------------|------|--|----------------|------|--|
|       | 収入済額(構成比)      | 徴収率           |      | 収入済額(構成比)      | 徴収率  |  | 収入済額(構成比)      | 徴収率  |  |
| 税収計   | 764,260(100.0) | 98.6          |      | 764,813(100.0) | 97.6 |  | 774,607(100.0) | 98.2 |  |
| 市町村民税 | 個人             | 294,111(38.5) | 98.2 | 299,253(39.1)  | 97.9 |  | 295,895(38.2)  | 97.7 |  |
|       | 法人             | 45,671(6.0)   | 99.3 | 45,929(6.0)    | 96.5 |  | 59,024(7.6)    | 99.2 |  |
|       | 計              | 339,782(44.5) | 98.3 | 345,182(45.1)  | 97.7 |  | 354,919(45.8)  | 98.0 |  |
| 固定資産税 | 土地             | 127,809(16.7) | 98.7 | 125,597(16.4)  | 97.4 |  | 126,444(16.3)  | 98.2 |  |
|       | 家屋             | 136,350(17.8) | 98.7 | 137,927(18.0)  | 97.4 |  | 135,797(17.5)  | 98.2 |  |
|       | 償却資産           | 41,775(5.5)   | 99.0 | 39,901(5.2)    | 95.8 |  | 40,134(5.2)    | 98.6 |  |
|       | 計              | 305,934(40.0) | 98.7 | 303,425(39.7)  | 97.2 |  | 302,375(39.0)  | 98.2 |  |

# 町村合計・平均

## 【概要】

### (1) 人口

| 区 分           | 人 口<br>(人) | 15歳未満<br>人口割合<br>(%) | 15～64歳<br>人口割合<br>(%) | 65歳以上<br>人口割合<br>(%) | 世帯数<br>(世帯) |
|---------------|------------|----------------------|-----------------------|----------------------|-------------|
| H22.10. 1(国調) | 188,656    | —                    | —                     | —                    | 68,793      |
| H27.10. 1(国調) | 181,513    | —                    | —                     | —                    | 70,094      |
| R 2.10. 1(国調) | 175,405    | —                    | —                     | —                    | 71,368      |
| R 4. 9. 1(推計) | 172,420    | —                    | —                     | —                    | 72,153      |

### (2) 人口動態

| 区 分           | 人口密度<br>(人/km <sup>2</sup> ) | 人口伸率<br>(%) | 高齢化率<br>(%) | 昼夜間<br>人口比率<br>(%) |
|---------------|------------------------------|-------------|-------------|--------------------|
| H22.10. 1(国調) | 625                          | △1.88       | 23.9        | 82.0               |
| H27.10. 1(国調) | 600                          | △3.8        | 29.4        | 83.3               |
| R 2.10. 1(国調) | 580                          | △3.4        | 32.9        | 85.3               |

### (3) 面積

|                     |                        |
|---------------------|------------------------|
| 行政区域面積 (R4.3.31現在)  | 302.64 km <sup>2</sup> |
| 市街区区域面積 (R4.3.31現在) | 3,702 ha               |

### (4) 有権者数(R4.9現在)

| 男        | 女        | 計         |
|----------|----------|-----------|
| 71,289 人 | 78,593 人 | 149,882 人 |

## 【産業】

### (1) 産業構造(R2国調)

| 区 分       | 就業人口(人) | 構成比(%) |
|-----------|---------|--------|
| 第 1 次 産 業 | 1,847   | 2.4    |
| 第 2 次 産 業 | 16,438  | 21.6   |
| 第 3 次 産 業 | 55,179  | 72.6   |
| 計(分類不能含む) | 75,983  | 100.0  |

### (2) 農業・工業・商業

|                          |                 |                     |                     |
|--------------------------|-----------------|---------------------|---------------------|
| 農 業<br>(R 2 年・確報)        | 総農家数<br>2,881 戸 | 経営耕地面積<br>127,896 a |                     |
| 工 業<br>(R 2 年・確報)<br>(※) | 事業所数<br>231 所   | 従業者数<br>7,116 人     | 製造品出荷額<br>2,055 億円  |
| 商 業<br>(H28年・確報)         | 事業所数<br>919 所   | 従業者数<br>6,573 人     | 年間商品販売額<br>1,638 億円 |

(※) 平成21年調査より従業者4名以上を対象

## 【行政職員】

### (1) 職員数(R4.4.1現在)

|                         |                       |
|-------------------------|-----------------------|
| 全 部 門                   | 1,650 人 ( 9.3 人/人口千人) |
| 普通会計 計                  | 1,472 人 ( 8.3 人/人口千人) |
| 一般行政                    | 1,158 人 ( 6.5 人/人口千人) |
| 特別行政                    | 314 人 ( 1.8 人/人口千人)   |
| その他の会計 計                | 178 人 ( 1.0 人/人口千人)   |
| 普通会計 類似団体<br>(R3.4.1現在) | 一人 ( 一人/人口万人)         |

### (2) ラスパイレス指数

|          |      |
|----------|------|
| R3. 4. 1 | 98.1 |
|----------|------|

【財政】(1) 決算収支(普通会計)

(百万円、%)

|      | 歳入     | 歳出     | 実質収支  | 単年度収支 | 実質収支比率 | 標準財政規模 | 経常収支比率 | 財政力指数 |
|------|--------|--------|-------|-------|--------|--------|--------|-------|
| R3年度 | 86,601 | 82,550 | 3,248 | 2,107 | 6.6    | 49,110 | 88.5   | 0.576 |
| R2年度 | 97,997 | 95,724 | 1,141 | 163   | 2.4    | 46,711 | 95.0   | 0.605 |
| R1年度 | 75,045 | 73,175 | 978   | △133  | 2.2    | 45,436 | 95.4   | 0.613 |

(2) 主な歳入・歳出

(百万円、%)

| 区分      | R3年度   | 構成比   | R2年度   | 構成比   | R1年度   | 構成比   |
|---------|--------|-------|--------|-------|--------|-------|
| 歳入計     | 86,601 | 100.0 | 97,997 | 100.0 | 75,045 | 100.0 |
| 地方税     | 23,521 | 27.2  | 23,272 | 23.7  | 24,590 | 32.8  |
| 地方交付税   | 21,309 | 24.6  | 18,127 | 18.5  | 17,391 | 23.2  |
| 普通交付税   | 19,386 | 22.4  | 16,261 | 16.6  | 15,470 | 20.6  |
| 国・府支出金  | 21,969 | 25.4  | 36,099 | 36.8  | 13,248 | 17.7  |
| 地方債     | 5,803  | 6.7   | 7,808  | 8.0   | 6,454  | 8.6   |
| 歳出計     | 82,550 | 100.0 | 95,724 | 100.0 | 73,175 | 100.0 |
| 義務的経費計  | 38,823 | 47.0  | 34,111 | 35.6  | 32,187 | 44.0  |
| 人件費     | 16,473 | 20.0  | 15,954 | 16.7  | 14,636 | 20.0  |
| 扶助費     | 16,042 | 19.4  | 12,106 | 12.6  | 11,683 | 16.0  |
| 公債費     | 6,309  | 7.6   | 6,052  | 6.3   | 5,868  | 8.0   |
| 投資的経費計  | 8,232  | 10.0  | 9,965  | 10.4  | 8,387  | 11.5  |
| 普通建設事業費 | 8,001  | 9.7   | 9,412  | 9.8   | 7,416  | 10.1  |
| 単独事業費   | 4,778  | 5.8   | 5,338  | 5.6   | 4,823  | 6.6   |

(3) 公営企業等決算(R3年度)(百万円)

|             |         |       |
|-------------|---------|-------|
| 上水道         | 経常損益剰余金 | 102   |
|             | 利益剰余金   | 730   |
| 病院          | 経常損益剰余金 | —     |
|             | 利益剰余金   | —     |
| 下水道(法適)     | 経常損益剰余金 | 279   |
|             | 利益剰余金   | 428   |
| 下水道(法非適)    | 単年度収支   | 2     |
|             | 実質収支    | 42    |
| 土地開発公社      | 面積      | 1.2ha |
| 保有土地(R3年度末) | 金額      | 748   |

(4) 積立金及び地方債の残高状況

(R3年度)(百万円)

|        |           |         |
|--------|-----------|---------|
| 年度末現在高 | 財政調整基金    | 15,196  |
|        | 減債基金      | 2,443   |
|        | その他特定目的基金 | 18,889  |
|        | 積立金計      | 36,528  |
|        | 住民一人あたり額  | 206.5千円 |
|        | 町村平均      | 206.5千円 |
| 地方債    | 地方債       | 64,440  |
|        | 住民一人あたり額  | 364.3千円 |
|        | 町村平均      | 364.3千円 |

(5) 健全化判断比率等

(%)

|      | 実質赤字比率 | 連結実質赤字比率 | 実質公債費比率 | 将来負担比率 |
|------|--------|----------|---------|--------|
| R3年度 | —      | —        | 6.2     | —      |
| R2年度 | —      | —        | 6.6     | —      |
| R1年度 | —      | —        | 7.2     | —      |

(6) 連結実質収支等の状況(主な会計)(R3年度)(百万円)

| 区分                   | 実質収支・資金不足(剰余)額 | 資金不足比率 |
|----------------------|----------------|--------|
| 一般会計等                | 3,248          | —      |
| 公営企業会計等              | 2,222          | —      |
| 上水道事業会計              | 0              | —      |
| 病院事業会計(うち解消可能資金不足額)  | (0)            | —      |
| 下水道事業会計(うち解消可能資金不足額) | 590            | —      |
| 国民健康保険事業会計           | (0)            | —      |
| その他                  | 389            | —      |
| その他                  | 839            | —      |
| 標準財政規模               | 49,110         | —      |
| 連結実質収支額              | 7,288          | —      |

(7) 将来負担額の状況(R3年度)

(百万円)

|       | 項目                | 金額      |
|-------|-------------------|---------|
| 将来負担額 | 連結実質赤字額           | 0       |
|       | 地方債現在高(一般会計等)     | 64,440  |
|       | 公営企業債等繰入見込額       | 21,486  |
|       | 退職手当負担見込額         | 10,745  |
|       | 土地開発公社等の負債額等負担見込額 | 0       |
|       | その他               | 2,564   |
| 財源等   | 小計                | 99,235  |
|       | 充当可能基金            | 39,383  |
|       | 充当可能特定歳入          | 4,784   |
|       | 基準財政需要額算入見込額      | 62,686  |
|       | 小計                | 106,853 |

(8) 税収の状況

(百万円、%)

| 区分    | R3年度           |               | R2年度           |               | R1年度           |               |      |
|-------|----------------|---------------|----------------|---------------|----------------|---------------|------|
|       | 収入済額(構成比)      | 徴収率           | 収入済額(構成比)      | 徴収率           | 収入済額(構成比)      | 徴収率           |      |
| 税収計   | 23,521 (100.0) | 97.5          | 23,272 (100.0) | 95.3          | 24,590 (100.0) | 97.4          |      |
| 市町村民税 | 個人             | 8,747 (37.2)  | 98.0           | 8,979 (38.6)  | 97.9           | 8,926 (36.3)  | 97.8 |
|       | 法人             | 1,521 (6.5)   | 99.6           | 1,324 (5.7)   | 89.9           | 2,177 (8.9)   | 99.5 |
|       | 計              | 10,268 (43.7) | 98.3           | 10,303 (44.3) | 96.8           | 11,103 (45.2) | 98.1 |
| 固定資産税 | 土地             | 4,590 (19.5)  | 98.1           | 4,423 (19.0)  | 96.3           | 4,590 (18.7)  | 97.9 |
|       | 家屋             | 4,439 (18.9)  | 97.3           | 4,503 (19.3)  | 95.3           | 4,493 (18.3)  | 97.1 |
|       | 償却資産           | 2,169 (9.2)   | 99.5           | 1,983 (8.5)   | 90.9           | 2,292 (9.3)   | 99.4 |
|       | 計              | 11,198 (47.6) | 98.0           | 10,909 (46.9) | 94.8           | 11,375 (46.3) | 97.9 |

# 市町村（除大阪市・堺市）合計・平均

## 【概要】

### (1) 人口

| 区 分          | 人 口<br>(人) | 15歳未満<br>人口割合<br>(%) | 15～64歳<br>人口割合<br>(%) | 65歳以上<br>人口割合<br>(%) | 世帯数<br>(世帯) |
|--------------|------------|----------------------|-----------------------|----------------------|-------------|
| H22.10.1(国調) | 5,357,965  | —                    | —                     | —                    | 2,169,931   |
| H27.10.1(国調) | 5,308,974  | —                    | —                     | —                    | 2,218,793   |
| R 2.10.1(国調) | 5,259,112  | —                    | —                     | —                    | 2,300,082   |
| R 4.9.1(推計)  | 5,215,190  | —                    | —                     | —                    | 2,331,357   |

### (2) 人口動態

| 区 分          | 人口密度<br>(人/km <sup>2</sup> ) | 人口伸率<br>(%) | 高齢化率<br>(%) | 昼夜間<br>人口比率<br>(%) |
|--------------|------------------------------|-------------|-------------|--------------------|
| H22.10.1(国調) | 3,511                        | 0.01        | 22.2        | 92.3               |
| H27.10.1(国調) | 3,470                        | △0.9        | 26.5        | 92.2               |
| R 2.10.1(国調) | 3,437                        | △0.9        | 28.3        | 92.6               |

### (3) 面積

|                     |                         |
|---------------------|-------------------------|
| 行政区域面積 (R4.3.31現在)  | 1529.78 km <sup>2</sup> |
| 市街化区域面積 (R4.3.31現在) | 63,987 ha               |

### (4) 有権者数(R4.9現在)

| 男           | 女           | 計           |
|-------------|-------------|-------------|
| 2,074,340 人 | 2,301,475 人 | 4,375,815 人 |

## 【産業】

### (1) 産業構造(R2国調)

| 区 分       | 就業人口(人)   | 構成比(%) |
|-----------|-----------|--------|
| 第 1 次 産 業 | 15,027    | 0.7    |
| 第 2 次 産 業 | 496,974   | 22.4   |
| 第 3 次 産 業 | 1,616,252 | 72.9   |
| 計(分類不能含む) | 2,215,798 | 100.0  |

### (2) 農業・工業・商業

|                         |          |           |            |
|-------------------------|----------|-----------|------------|
| 農 業<br>(R 2年・確報)        | 総農家数     | 経営耕地面積    |            |
|                         | 18,293 戸 | 644,023 a |            |
| 工 業<br>(R 2年・確報)<br>(※) | 事業所数     | 従業者数      | 製造品出荷額     |
|                         | 9,306 所  | 280,099 人 | 98,855 億円  |
| 商 業<br>(H28年・確報)        | 事業所数     | 従業者数      | 年間商品販売額    |
|                         | 33,232 所 | 310,402 人 | 123,748 億円 |

(※) 平成21年調査より従業者4名以上を対象

## 【行政職員】

### (1) 職員数(R4.4.1現在)

|                         |                        |
|-------------------------|------------------------|
| 全 部 門                   | 39,894 人 ( 7.6 人/人口千人) |
| 普通会計 計                  | 31,592 人 ( 6.0 人/人口千人) |
| 一般行政                    | 23,365 人 ( 4.5 人/人口千人) |
| 特別行政                    | 8,227 人 ( 1.6 人/人口千人)  |
| その他の会計 計                | 8,302 人 ( 1.6 人/人口千人)  |
| 普通会計 類似団体<br>(R3.4.1現在) | 一人 ( 一人/人口万人)          |

### (2) ラスパイレス指数

|        |      |
|--------|------|
| R3.4.1 | 98.7 |
|--------|------|



【財政】(1) 決算収支(普通会計)

(百万円、%)

|      | 歳入        | 歳出        | 実質収支   | 単年度収支  | 実質収支比率 | 標準財政規模    | 経常収支比率 | 財政力指数 |
|------|-----------|-----------|--------|--------|--------|-----------|--------|-------|
| R3年度 | 2,388,535 | 2,333,899 | 40,618 | 14,754 | 3.5    | 1,177,005 | 91.9   | 0.756 |
| R2年度 | 2,696,499 | 2,650,940 | 25,865 | 1,673  | 2.3    | 1,124,018 | 95.7   | 0.772 |
| R1年度 | 2,065,761 | 2,025,732 | 24,191 | 1,266  | 2.2    | 1,094,677 | 96.6   | 0.774 |

(2) 主な歳入・歳出

(百万円、%)

(3) 公営企業等決算(R3年度)(百万円)

| 区分      | R3年度      | 構成比   | R2年度      | 構成比   | R1年度      | 構成比   |
|---------|-----------|-------|-----------|-------|-----------|-------|
| 歳入計     | 2,388,535 | 100.0 | 2,696,499 | 100.0 | 2,065,761 | 100.0 |
| 地方税     | 787,781   | 33.0  | 788,086   | 29.2  | 799,196   | 38.7  |
| 地方交付税   | 261,132   | 10.9  | 210,289   | 7.8   | 208,461   | 10.1  |
| 普通交付税   | 247,846   | 10.4  | 197,850   | 7.3   | 195,810   | 9.5   |
| 国・府支出金  | 839,076   | 35.1  | 1,218,337 | 45.2  | 572,467   | 27.7  |
| 地方債     | 132,983   | 5.6   | 148,339   | 5.5   | 140,345   | 6.8   |
| 歳出計     | 2,333,899 | 100.0 | 2,650,940 | 100.0 | 2,025,732 | 100.0 |
| 義務的経費計  | 1,280,759 | 54.9  | 1,133,853 | 42.8  | 1,090,694 | 53.8  |
| 人件費     | 329,488   | 14.1  | 325,822   | 12.3  | 304,131   | 15.0  |
| 扶助費     | 790,028   | 33.9  | 650,664   | 24.5  | 631,841   | 31.2  |
| 公債費     | 161,243   | 6.9   | 157,368   | 5.9   | 154,723   | 7.6   |
| 投資的経費計  | 197,538   | 8.5   | 200,495   | 7.6   | 186,013   | 9.2   |
| 普通建設事業費 | 196,933   | 8.4   | 199,234   | 7.5   | 181,621   | 9.0   |
| 単独事業費   | 98,928    | 4.2   | 102,570   | 3.9   | 91,439    | 4.5   |

|             |         |         |
|-------------|---------|---------|
| 上水道         | 経常損益剰余金 | 10,564  |
|             | 利益剰余金   | 78,058  |
| 病院          | 経常損益剰余金 | 10,050  |
|             | 利益剰余金   | △53,511 |
| 下水道(法適)     | 経常損益剰余金 | 12,296  |
|             | 利益剰余金   | 53,027  |
| 下水道(法非適)    | 単年度収支   | 2       |
|             | 実質収支    | 42      |
| 土地開発公社      | 面積      | 12.4ha  |
| 保有土地(R3年度末) | 金額      | 20,455  |

(4) 積立金及び地方債の残高状況

(R3年度)(百万円)

|          |           |           |
|----------|-----------|-----------|
| 年度末現在高   | 財政調整基金    | 199,508   |
|          | 減債基金      | 41,529    |
|          | その他特定目的基金 | 242,413   |
|          | 積立金計      | 483,450   |
| 住民一人あたり額 | 市町村平均     | 92.2千円    |
|          | 地方債       | 1,539,728 |
| 住民一人あたり額 | 市町村平均     | 293.7千円   |

(5) 健全化判断比率等

(%)

|      | 実質赤字比率 | 連結実質赤字比率 | 実質公債費比率 | 将来負担比率 |
|------|--------|----------|---------|--------|
| R3年度 | —      | —        | 3.2     | —      |
| R2年度 | —      | —        | 3.4     | —      |
| R1年度 | —      | —        | 3.5     | —      |

(6) 連結実質収支等の状況(主な会計)(R3年度)(百万円)

(7) 将来負担額の状況(R3年度)

(百万円)

| 区分                   | 実質収支・資金不足(剰余)額    | 資金不足比率 |
|----------------------|-------------------|--------|
| 一般会計等                | 40,618            |        |
| 公営企業会計等              | 89,670            | —      |
| 病院事業会計(うち解消可能資金不足額)  | 29,897<br>(1,481) | —      |
| 下水道事業会計(うち解消可能資金不足額) | 43,826<br>(0)     | —      |
| 国民健康保険事業会計           | 11,441            |        |
| その他                  | 24,133            |        |
| 標準財政規模               | 1,177,005         |        |
| 連結実質収支額              | 239,584           |        |

|       | 項目                | 金額        |
|-------|-------------------|-----------|
| 将来負担額 | 連結実質赤字額           | 0         |
|       | 地方債現在高(一般会計等)     | 1,573,737 |
|       | 公営企業債等繰入見込額       | 525,040   |
|       | 退職手当負担見込額         | 206,860   |
|       | 土地開発公社等の負債額等負担見込額 | 7,546     |
|       | その他               | 71,732    |
| 財源等   | 小計                | 2,384,916 |
|       | 充当可能基金            | 541,291   |
|       | 充当可能特定歳入          | 496,789   |
|       | 基準財政需要額算入見込額      | 1,610,501 |
| 小計    | 2,648,580         |           |

(8) 税収の状況

(百万円、%)

| 区分    | R3年度            |                |      | R2年度            |      |  | R1年度            |      |  |
|-------|-----------------|----------------|------|-----------------|------|--|-----------------|------|--|
|       | 収入済額(構成比)       | 徴収率            |      | 収入済額(構成比)       | 徴収率  |  | 収入済額(構成比)       | 徴収率  |  |
| 税収計   | 787,781 (100.0) | 98.5           |      | 788,086 (100.0) | 97.5 |  | 799,196 (100.0) | 98.1 |  |
| 市町村民税 | 個人              | 302,858 (38.4) | 98.2 | 308,233 (39.1)  | 97.9 |  | 304,821 (38.1)  | 97.7 |  |
|       | 法人              | 47,192 (6.0)   | 99.3 | 47,253 (6.0)    | 96.3 |  | 61,201 (7.7)    | 99.2 |  |
|       | 計               | 350,050 (44.4) | 98.3 | 355,486 (45.1)  | 97.7 |  | 366,022 (45.8)  | 98.0 |  |
| 固定資産税 | 土地              | 132,399 (16.8) | 98.7 | 130,020 (16.5)  | 97.4 |  | 131,034 (16.4)  | 98.2 |  |
|       | 家屋              | 140,789 (17.9) | 98.6 | 142,430 (18.1)  | 97.3 |  | 140,289 (17.6)  | 98.2 |  |
|       | 償却資産            | 43,944 (5.6)   | 99.1 | 41,884 (5.3)    | 95.6 |  | 42,426 (5.3)    | 98.6 |  |
|       | 計               | 317,132 (40.3) | 98.7 | 314,334 (39.9)  | 97.1 |  | 313,749 (39.3)  | 98.2 |  |

# 府内合計・平均

## 【概要】

### (1) 人口

| 区 分           | 人 口<br>(人) | 15歳未満<br>人口割合<br>(%) | 15～64歳<br>人口割合<br>(%) | 65歳以上<br>人口割合<br>(%) | 世帯数<br>(世帯) |
|---------------|------------|----------------------|-----------------------|----------------------|-------------|
| H22.10. 1(国調) | 8,865,245  | —                    | —                     | —                    | 3,832,386   |
| H27.10. 1(国調) | 8,839,469  | —                    | —                     | —                    | 3,923,887   |
| R 2.10. 1(国調) | 8,837,685  | —                    | —                     | —                    | 4,135,879   |
| R 4. 9. 1(推計) | 8,788,623  | —                    | —                     | —                    | 4,205,978   |

### (2) 人口動態

| 区 分           | 人口密度<br>(人/km <sup>2</sup> ) | 人口伸率<br>(%) | 高齢化率<br>(%) | 昼夜間<br>人口比率<br>(%) |
|---------------|------------------------------|-------------|-------------|--------------------|
| H22.10. 1(国調) | 4,670                        | 0.55        | 22.4        | 104.7              |
| H27.10. 1(国調) | 4,640                        | △0.3        | 26.1        | 104.4              |
| R 2.10. 1(国調) | 4,638                        | △0.0        | 27.5        | 103.9              |

### (3) 面積

|                     |                         |
|---------------------|-------------------------|
| 行政区域面積 (R4.3.31現在)  | 1904.94 km <sup>2</sup> |
| 市街区区域面積 (R4.3.31現在) | 95,867 ha               |

### (4) 有権者数(R4.9現在)

| 男           | 女           | 計           |
|-------------|-------------|-------------|
| 3,480,051 人 | 3,837,264 人 | 7,317,315 人 |

## 【産業】

### (1) 産業構造(R2国調)

| 区 分       | 就業人口(人)   | 構成比(%) |
|-----------|-----------|--------|
| 第 1 次 産 業 | 17,807    | 0.5    |
| 第 2 次 産 業 | 786,169   | 21.6   |
| 第 3 次 産 業 | 2,678,446 | 73.7   |
| 計(分類不能含む) | 3,635,394 | 100.0  |

### (2) 農業・工業・商業

|                          |                  |                     |                       |
|--------------------------|------------------|---------------------|-----------------------|
| 農 業<br>(R 2 年・確報)        | 総農家数<br>20,813 戸 | 経営耕地面積<br>721,146 a |                       |
| 工 業<br>(R 2 年・確報)<br>(※) | 事業所数<br>15,522 所 | 従業者数<br>444,362 人   | 製造品出荷額<br>169,384 億円  |
| 商 業<br>(H28年・確報)         | 事業所数<br>74,671 所 | 従業者数<br>763,862 人   | 年間商品販売額<br>556,930 億円 |

(※) 平成21年調査より従業者4名以上を対象

## 【行政職員】

### (1) 職員数(R4.4.1現在)

|                         |                        |
|-------------------------|------------------------|
| 全 部 門                   | 85,891 人 ( 9.8 人/人口千人) |
| 普通会計 計                  | 74,415 人 ( 8.5 人/人口千人) |
| 一般行政                    | 41,966 人 ( 4.8 人/人口千人) |
| 特別行政                    | 32,449 人 ( 3.7 人/人口千人) |
| その他の会計 計                | 11,476 人 ( 1.3 人/人口千人) |
| 普通会計 類似団体<br>(R3.4.1現在) | 一人 ( 一人/人口万人)          |

### (2) ラスパイレス指数

|          |      |
|----------|------|
| R3. 4. 1 | 96.8 |
|----------|------|

【財政】(1) 決算収支(普通会計)

(百万円、%)

|      | 歳入        | 歳出        | 実質収支   | 単年度収支  | 実質収支比率 | 標準財政規模    | 経常収支比率 | 財政力指数 |
|------|-----------|-----------|--------|--------|--------|-----------|--------|-------|
| R3年度 | 4,861,702 | 4,757,281 | 78,707 | 38,371 | 3.4    | 2,312,598 | 89.3   | 0.823 |
| R2年度 | 5,249,103 | 5,173,160 | 40,335 | 12,032 | 1.8    | 2,213,874 | 95.7   | 0.840 |
| R1年度 | 4,248,481 | 4,198,246 | 28,304 | 3,198  | 1.3    | 2,167,787 | 95.7   | 0.837 |

(2) 主な歳入・歳出

(百万円、%)

(3) 公営企業等決算(R3年度)(百万円)

| 区分      | R3年度      | 構成比   | R2年度      | 構成比   | R1年度      | 構成比   |
|---------|-----------|-------|-----------|-------|-----------|-------|
| 歳入計     | 4,861,702 | 100.0 | 5,249,103 | 100.0 | 4,248,481 | 100.0 |
| 地方税     | 1,689,449 | 34.8  | 1,683,990 | 32.1  | 1,726,833 | 40.6  |
| 地方交付税   | 377,006   | 7.8   | 277,852   | 5.3   | 287,171   | 6.8   |
| 普通交付税   | 361,459   | 7.4   | 263,465   | 5.0   | 272,507   | 6.4   |
| 国・府支出金  | 1,705,766 | 35.1  | 2,321,390 | 44.2  | 1,199,708 | 28.2  |
| 地方債     | 332,009   | 6.8   | 301,518   | 5.7   | 288,242   | 6.8   |
| 歳出計     | 4,757,281 | 100.0 | 5,173,160 | 100.0 | 4,198,246 | 100.0 |
| 義務的経費計  | 2,752,950 | 57.9  | 2,483,411 | 48.0  | 2,442,107 | 58.2  |
| 人件費     | 722,855   | 15.2  | 716,956   | 13.9  | 691,451   | 16.5  |
| 扶助費     | 1,624,533 | 34.1  | 1,375,012 | 26.6  | 1,334,174 | 31.8  |
| 公債費     | 405,562   | 8.5   | 391,443   | 7.6   | 416,482   | 9.9   |
| 投資的経費計  | 443,355   | 9.3   | 421,873   | 8.2   | 393,394   | 9.4   |
| 普通建設事業費 | 442,682   | 9.3   | 420,257   | 8.1   | 387,113   | 9.2   |
| 単独事業費   | 207,643   | 4.4   | 196,348   | 3.8   | 178,016   | 4.2   |

|             |         |         |
|-------------|---------|---------|
| 上水道         | 経常損益剰余金 | 20,267  |
|             | 利益剰余金   | 94,930  |
| 病院          | 経常損益剰余金 | 10,050  |
|             | 利益剰余金   | △53,511 |
| 下水道(法適)     | 経常損益剰余金 | 16,586  |
|             | 利益剰余金   | 59,183  |
| 下水道(法非適)    | 単年度収支   | 2       |
|             | 実質収支    | 42      |
| 土地開発公社      | 面積      | 12.4ha  |
| 保有土地(R3年度末) | 金額      | 20,455  |

(4) 積立金及び地方債の残高状況

(R3年度)(百万円)

|           |           |
|-----------|-----------|
| 財政調整基金    | 428,411   |
| 減債基金      | 51,194    |
| その他特定目的基金 | 346,378   |
| 積立金計      | 825,983   |
| 住民一人あたり額  | 93.9千円    |
| 府内平均      |           |
| 地方債       | 3,723,723 |
| 住民一人あたり額  | 423.1千円   |
| 府内平均      |           |

(5) 健全化判断比率等

(%)

|      | 実質赤字比率 | 連結実質赤字比率 | 実質公債費比率 | 将来負担比率 |
|------|--------|----------|---------|--------|
| R3年度 | —      | —        | 2.9     | —      |
| R2年度 | —      | —        | 3.4     | —      |
| R1年度 | —      | —        | 3.6     | 3.6    |

(6) 連結実質収支等の状況(主な会計)(R3年度)(百万円)

(7) 将来負担額の状況(R3年度)

(百万円)

| 区分                   | 実質収支・資金不足(剰余)額 | 資金不足比率 |
|----------------------|----------------|--------|
| 一般会計等                | 78,707         |        |
| 公営企業会計等              | 127,788        | —      |
| 病院事業会計(うち解消可能資金不足額)  | 29,897(1,481)  | —      |
| 下水道事業会計(うち解消可能資金不足額) | 89,415(0)      | —      |
| 国民健康保険事業会計           | 13,829         |        |
| その他                  | 46,099         |        |
| 標準財政規模               | 2,312,598      |        |
| 連結実質収支額              | 385,735        |        |

|       | 項目                | 金額        |
|-------|-------------------|-----------|
| 将来負担額 | 連結実質赤字額           | 0         |
|       | 地方債現在高(一般会計等)     | 4,478,830 |
|       | 公営企業債等繰入見込額       | 893,083   |
|       | 退職手当負担見込額         | 468,768   |
|       | 土地開発公社等の負債額等負担見込額 | 31,378    |
|       | その他               | 146,603   |
| 財源等   | 小計                | 6,018,662 |
|       | 充当可能基金            | 1,558,138 |
|       | 充当可能特定歳入          | 1,474,370 |
|       | 基準財政需要額算入見込額      | 3,414,219 |
| 小計    | 6,446,726         |           |

(8) 税収の状況

(百万円、%)

| 区分    | R3年度             |               |      | R2年度             |      |               | R1年度             |      |  |
|-------|------------------|---------------|------|------------------|------|---------------|------------------|------|--|
|       | 収入済額(構成比)        | 徴収率           |      | 収入済額(構成比)        | 徴収率  |               | 収入済額(構成比)        | 徴収率  |  |
| 税収計   | 1,689,449(100.0) | 98.6          |      | 1,683,990(100.0) | 97.4 |               | 1,726,833(100.0) | 98.4 |  |
| 市町村民税 | 個人               | 582,730(34.5) | 97.6 | 589,758(35.0)    | 97.4 | 576,978(33.4) | 97.3             |      |  |
|       | 法人               | 164,355(9.7)  | 99.2 | 165,596(9.8)     | 97.2 | 222,272(12.9) | 99.3             |      |  |
|       | 計                | 747,085(44.2) | 98.0 | 755,354(44.9)    | 97.3 | 799,250(46.3) | 97.9             |      |  |
| 固定資産税 | 土地               | 274,035(16.2) | 99.0 | 267,081(15.9)    | 97.4 | 267,483(15.5) | 98.7             |      |  |
|       | 家屋               | 307,296(18.2) | 99.0 | 310,413(18.4)    | 97.4 | 306,168(17.7) | 98.7             |      |  |
|       | 償却資産             | 96,447(5.7)   | 99.5 | 92,645(5.5)      | 96.3 | 92,244(5.3)   | 99.2             |      |  |
|       | 計                | 677,778(40.1) | 99.1 | 670,139(39.8)    | 97.3 | 665,895(38.6) | 98.8             |      |  |

資料出典等一覧

| 項 目  | 説 明  | 資 料 出 典   | 調 査 元  |
|--|--|---|--|
| <p>所在地・電話<br/>三役<br/>議長・副議長<br/>会(党)派構成</p> <p>花・木・鳥<br/>姉妹・友好等都市提携<br/>沿革</p>   | <p>自民＝自由民主党<br/>公明＝公明党<br/>共産＝日本共産党<br/>維新＝大阪維新の会</p>  | <p>各市町村企画担当課に照会</p>   | <p>大阪府総務部市町村局<br/>振興課</p>  |
| <p>〔概要〕<br/>(1)人口・世帯数<br/><br/>(2)人口動態<br/>人口伸率<br/>高齢化率<br/><br/>昼夜間人口比率<br/><br/>(3)面積<br/>行政区域面積<br/><br/>市街化区域面積<br/>(4)有権者数</p> | <p>国調における世帯数は「一般世帯」と「施設等の世帯」の合計値</p> <p>前回国調からの伸率<br/>国調における各市町村の全人口に占める65歳以上人口の割合<br/>国調における昼間人口を常住人口で除して得た数値</p> <p>注1)</p>                    | <p>平成22年国勢調査報告、平成27年国勢調査報告、令和2年国勢調査報告、大阪府毎月推計人口(R4. 9. 1)</p> <p>平成22年国勢調査報告、平成27年国勢調査報告、令和2年国勢調査報告</p> <p>大阪府都市計画局計画推進室<br/>計画調整課に照会</p> <p>定時登録者数報告 (R4. 9)</p> | <p>総務省統計局<br/>大阪府総務部統計課</p> <p>総務省統計局</p> <p>国土交通省国土地理院<br/>大阪府総務部市町村局<br/>振興課</p> <p>大阪府選挙管理委員会</p> |
| <p>〔産業〕<br/>(1)産業構造<br/>(2)農業・工業・商業<br/>農業<br/>総農家数<br/>経営耕地面積<br/>工業<br/>商業</p>   | <p>従業者4名以上</p>   | <p>令和2年国勢調査報告</p> <p>2020年農林業センサス</p> <p>令和2年工業統計調査確報<br/>平成28年経済センサス-活動調査</p>  | <p>総務省統計局</p> <p>大阪府総務部統計課</p> <p>大阪府総務部<br/>統計課</p>   |
| <p>〔行政職員〕<br/>(1)職員数<br/>(2)ラスパイレス指数</p>   | <p>各市町村の常勤一般職の職員数<br/>地方公務員と国家公務員の給与水準を比較するために用いられる指数で、比較しようとする地方公共団体の職員構成（学歴、経歴年数別構成）が、国の構成と同一であると仮定した場合に算出される給料総額の比較指数であり、国の指数は100として示される。</p> | <p>令和4年地方公共団体定員管理調査<br/>令和4年地方公務員給与実態調査</p>   | <p>総務省自治行政局<br/>公務員部給与能率<br/>推進室</p>   |

| 項目   | 説明   | 資料出典                                   | 調査元  |
|--|--|--|--|
| 〔施策〕<br>(1)令和4年度主要施策<br>(2)今後の課題                           |  | 各市町村企画担当課に照会                           | 大阪府総務部<br>市町村局振興課                                    |
| 〔財政〕<br>(1)決算収支(普通会計)<br>実質収支<br>標準財政規模<br>経常収支比率<br>財政力指数 | 歳入歳出差引額(形式収支)から、翌年度へ繰り越すべき財源を控除した決算額(地方公共団体の黒字・赤字を判断する)<br>一般財源の標準規模を示した額<br>〔標準税収入額等+普通交付税+臨時財政対策債発行可能額〕<br>財政構造の弾力性をみる指標<br>〔 $\frac{\text{経常的経費充当の一般財源の額}}{\text{経常一般財源+減収補てん債(特例分)+償還特例債+臨時財政対策債}} \times 100(\%)$ 〕<br>財政力をあらわす指標<br>〔 $\frac{\text{基準財政収入額}}{\text{基準財政需要額}}$ の3ヵ年平均〕  | 令和元年度、令和2年度、令和3年度地方財政状況調査              | 総務省自治財政局財務調査課  |
| (2)主な歳入歳出  |  | 令和元年度、令和2年度、令和3年度地方財政状況調査              | 総務省自治財政局財務調査課  |
| (3)公営企業等決算<br>上水道<br>病院<br>下水道<br>土地開発公社保有土地面積・金額          |  | 令和3年度地方公営企業決算状況調査<br>令和3年度土地開発公社事業実績調査 | 総務省自治財政局公営企業課・公営企業経営室・準公営企業室<br>総務省自治行政局地域自立応援課地域振興室 |
| (4)積立金及び地方債の残高状況   | ※当該積立金は、定額運用基金を除いたものである  | 令和元年度、令和2年度、令和3年度地方財政状況調査              | 総務省自治財政局財務調査課  |
| (5)健全化判断比率<br>実質赤字比率<br>連結実質赤字比率<br>実質公債費比率<br>将来負担比率      | 一般会計等を対象とした実質赤字額の標準財政規模に対する比率<br>〔 $\frac{\text{一般会計等の実質赤字額}}{\text{標準財政規模}}$ 〕<br>全会計を対象とした実質赤字額(又は資金の不足額)の標準財政規模に対する比率<br>〔 $\frac{\text{全会計の実質赤字額及び資金不足額}}{\text{標準財政規模}}$ 〕<br>一般会計等が負担する元利償還金及び準元利償還金の標準財政規模に対する比率<br>〔 $\frac{(A+B)-(C+D)}{E-D}$ の3ヵ年平均<br>A. 地方債の元利償還金(繰上償還等を除く)<br>B. 地方債の元利償還金に準ずるもの(準元利償還金)<br>C. 元利償還金等に充てられる特定財源<br>D. 元利償還金・準元利償還金に係る基準財政需要額算入額<br>E. 標準財政規模〕<br>一般会計等が将来負担すべき実質的な負債の標準財政規模に対する比率<br>〔 $\frac{A-(B+C+D)}{E-F}$<br>A. 将来負担額(以下の合計)<br>・連結実質赤字額<br>・一般会計等に係る地方債の現在高<br>・公営企業債等繰入見込額(地方債の元金償還に充てるため、一般会計等からの繰入見込額)<br>・退職手当負担見込額(全職員が自己都合で退職すると仮定した場合に支給すべき退職手当のうち一般会計等における実質的な負担見込額)〕 | 〔地方公共団体の財政の健全化に関する法律〕の規定による            | 大阪府総務部<br>市町村局行政課                                    |

| 項 目           | 説 明  | 資 料 出 典                     | 調 査 元             |
|---------------|--|-----------------------------|-------------------|
| 将来負担比率        | <ul style="list-style-type: none"> <li>・ 土地開発公社等の負債額等負担見込額<br/>(土地開発公社・設立法人の負債額及び設立法人以外のために債務を負担している場合の一般会計等における実質的な負担見込額)</li> <li>・ その他(債務負担行為に基づく支出予定額など)</li> <li>B. 充当可能基金<br/>(地方債の償還などの将来負担額に充当することが可能な基金の額)</li> <li>C. 充当可能特定歳入<br/>(地方債の償還などの将来負担額に充当することが可能な特定歳入)</li> <li>D. 基準財政需要額算入見込額<br/>(普通交付税の額の算定に用いられる基準財政需要額に算入されることが見込まれる額)</li> <li>E. 標準財政規模</li> <li>F. 元利償還金・準元利償還金に係る基準財政需要額算入額</li> </ul> | 「地方公共団体の財政の健全化に関する法律」の規定による | 大阪府総務部<br>市町村局行政課 |
| (6)連結実質収支等の状況 | ((5)健全化判断比率も参照のこと)   |                             |                   |
| 資金不足額         | 会計ごとの資金収支の累積不足額  |                             |                   |
| 資金不足比率        | 資金不足額の事業の規模に対する比率<br>(公営企業の資金不足を、公営企業の事業規模である料金収入の規模と比較して指標化し、経営状態の悪化の度合いを示す)  | 「地方公共団体の財政の健全化に関する法律」の規定による | 大阪府総務部<br>市町村局行政課 |
| 解消可能資金不足額     | 事業の性質上、事業開始後一定期間に構造的に資金の不足額が生じる等の事情がある場合において、資金の不足額から控除する一定の額  |                             |                   |
| (7)将来負担額の状況   | ((5)健全化判断比率 将来負担比率を参照のこと)  |                             |                   |
| (8)税収の状況      |  | 令和3年度地方財政状況調査               | 総務省自治財政局財務調査課     |

注1) 行政区域面積

- 大阪市淀川区と豊中市境界一部未定により、豊中市の行政区域面積は豊中市公表値。
- 岸和田市、泉大津市の行政区域面積は埋立予定地を含まない面積。

巻頭 大阪府行政地図

- 行政区域面積は、国土交通省国土地理院「令和4年全国都道府県市区町村別面積調」(令和4年1月1日現在)による。
- 市街化区域面積は、大阪府都市計画局計画推進室計画調整課に照会(令和4年3月31日現在)による。
- 人口、世帯数、人口密度、人口伸率、高齢化率は、総務省統計局「令和2年国勢調査報告」による。
  - \* 世帯数は、「一般世帯」と「施設等の世帯」の合計値である。
  - \* 人口伸率は、令和2年と平成27年の国勢調査の人口の比較である。
  - \* 高齢化率は、総人口に占める65歳以上の人口の割合である。

※各資料の数値の計と各内訳の数値を合計したもの及び市町村ごとの数値を合計したものとは、端数処理のため一致しないことがある。(2. 関係資料集についても同じ)

※「住民一人あたり額」の算出には、令和4年1月1日現在の住民基本台帳登録人口を使用。

## 2. 関係資料集

|      |                                       |     |
|------|---------------------------------------|-----|
| (1)  | 市町村の長の氏名及び役所・役場の所在地一覧                 | 102 |
| (2)  | 長及び議員選挙の投票実績及び任期満了日並びに議員定数の状況         | 104 |
| (3)  | 市町村別議会開催状況一覧                          | 106 |
| (4)  | 市町村総合計画等の策定状況                         | 107 |
| (5)  | 連携協約・協議会・一部事務組合・広域連合・事務委託・機関等の共同設置の現況 | 108 |
| (6)  | 地方公営企業(地方独立行政法人を含む)及び土地開発公社の実施状況      | 113 |
| (7)  | 令和4年度普通交付税算定結果一覧                      | 116 |
| (8)  | 令和3年度決算に基づく健全化判断比率等一覧                 | 118 |
| (9)  | 市町村税税率一覧                              | 120 |
| (10) | 市町村別その他順位つき資料一覧                       | 122 |
|      | ①概要(人口、人口動態、面積)                       | 122 |
|      | ②産業(産業構造、農業・工業・商業)                    | 124 |
|      | ③有権者数(選挙人名簿登録者数)                      | 126 |
|      | ④行政職員(ラスパイレス指数、職員数)                   | 127 |
|      | ⑤市町村別職員数                              | 128 |
|      | ⑥市町村別特別職等の給料(報酬)                      | 129 |
|      | ⑦市町村別議員の報酬                            | 130 |
|      | ⑧令和4年度当初予算                            | 131 |
|      | ⑨令和3年度決算見込額調(普通会計)                    | 132 |
| (11) | 市町村別公共施設整備状況一覧                        | 134 |
| (12) | 特例市並みの権限移譲の状況一覧(平成22年～令和4年度移譲事務)      | 137 |
| (13) | 選挙区                                   | 138 |
| (14) | 市町村別メモ                                | 140 |

# (1)市町村の長の氏名及び役所・役場の所在地一覽

(令和4年11月1日現在)

| 市町村名  | 市町村制<br>施行年月日 | 長の氏名  | 任期          | (上段)役所・役場の所在地<br>(下段)下車駅等 |  | 電話番号                         |
|-------|---------------|-------|-------------|---------------------------|--|------------------------------|
|       |               |       |             |                           |  |                              |
| 大阪市   | 明22. 4. 1     | 松井一郎  | R5. 4. 6 ①  | 〒530-8201                 | 大阪市北区中之島1丁目3番20号<br>Osaka Metro御堂筋線 淀屋橋駅、京阪本線 淀屋橋駅 | 06-6208-8181                 |
| 堺市    | 明22. 4. 1     | 永藤英機  | R5. 6. 8 ①  | 〒590-0078                 | 堺市堺区南瓦町3番1号<br>南海高野線 堺東駅                           | 072-233-1101                 |
| 岸和田市  | 大11. 11. 1    | 永野耕平  | R8. 2. 3 ②  | 〒596-8510                 | 岸和田市岸城町7番1号<br>南海本線 岸和田駅                           | 072-423-2121                 |
| 豊中市   | 昭11. 10. 15   | 長内繁樹  | R8. 5. 14 ② | 〒561-8501                 | 豊中市中桜塚3丁目1番1号<br>阪急宝塚線 岡町駅                         | 06-6858-2525                 |
| 池田市   | 昭14. 4. 29    | 瀧澤智子  | R7. 8. 28 ① | 〒563-8666                 | 池田市城南1丁目1番1号<br>阪急宝塚線 池田駅                          | 072-752-1111                 |
| 吹田市   | 昭15. 4. 1     | 後藤圭二  | R5. 5. 13 ② | 〒564-8550                 | 吹田市泉町1丁目3番40号<br>阪急千里線・JR東海道本線 吹田駅、阪急バス 吹田市役所前     | 06-6384-1231                 |
| 泉大津市  | 昭17. 4. 1     | 南出賢一  | R7. 1. 12 ② | 〒595-8686                 | 泉大津市東雲町9番12号<br>南海本線 泉大津駅                          | 0725-33-1131                 |
| 高槻市   | 昭18. 1. 1     | 濱田剛史  | R5. 4. 30 ③ | 〒569-8501                 | 高槻市桃園町2番1号<br>JR東海道本線 高槻駅、阪急京都線 高槻駅                | 072-674-7111                 |
| 貝塚市   | 昭18. 5. 1     | 酒井了   | R8. 2. 10 ① | 〒597-8585                 | 貝塚市畠中1丁目17番1号<br>南海本線 貝塚駅、水間鉄道 貝塚市役所前駅             | 072-423-2151                 |
| 守口市   | 昭21. 11. 1    | 西端勝樹  | R5. 8. 6 ③  | 〒570-8666                 | 守口市京阪本通2丁目5番5号<br>Osaka Metro谷町線 守口駅、京阪本線 守口駅      | 06-6992-1221                 |
| 枚方市   | 昭22. 8. 1     | 伏見隆   | R5. 9. 22 ② | 〒573-8666                 | 枚方市大垣内町2丁目1番20号<br>京阪本線 枚方市駅                       | 072-841-1221                 |
| 茨木市   | 昭23. 1. 1     | 福岡洋一  | R6. 4. 17 ② | 〒567-8505                 | 茨木市駅前3丁目8番13号<br>JR東海道本線 茨木駅、阪急京都線 茨木市駅            | 072-622-8121                 |
| 八尾市   | 昭23. 4. 1     | 大松桂右  | R5. 4. 30 ① | 〒581-0003                 | 八尾市本町1丁目1番1号<br>近鉄大和線 八尾駅、JR和歌山線 近鉄八尾市役所前          | 072-991-3881                 |
| 泉佐野市  | 昭23. 4. 1     | 千代松大耕 | R5. 4. 25 ③ | 〒598-8550                 | 泉佐野市市場東1丁目1番1号<br>南海本線 泉佐野駅、JR阪和線 熊取駅              | 072-463-1212                 |
| 富田林市  | 昭25. 4. 1     | 吉村善美  | R5. 4. 30 ① | 〒584-8511                 | 富田林市常盤町1番1号<br>近鉄長野線 富田林西口駅                        | 0721-25-1000                 |
| 寝屋川市  | 昭26. 5. 3     | 広瀬慶輔  | R5. 5. 28 ① | 〒572-8555                 | 寝屋川市本町1番1号<br>京阪本線 寝屋川市駅                           | 072-824-1181                 |
| 河内長野市 | 昭29. 4. 1     | 鳥田智明  | R6. 8. 2 ②  | 〒586-8501                 | 河内長野市原町1丁目1番1号<br>南海高野線・近鉄長野線 河内長野駅                | 0721-53-1111                 |
| 松原市   | 昭30. 2. 1     | 澤井宏文  | R7. 6. 16 ④ | 〒580-8501                 | 松原市阿保1丁目1番1号<br>近鉄南大阪線 河内松原駅                       | 072-334-1550                 |
| 大東市   | 昭31. 4. 1     | 東坂浩一  | R6. 5. 4 ③  | 〒574-8555                 | 大東市谷川1丁目1番1号<br>JR学研都市線 住道駅                        | 072-872-2181                 |
| 和泉市   | 昭31. 9. 1     | 辻宏康   | R7. 6. 18 ④ | 〒594-8501                 | 和泉市府中町2丁目7番5号<br>JR阪和線 和泉府中駅                       | 0725-41-1551                 |
| 箕面市   | 昭31. 12. 1    | 上島一彦  | R6. 8. 26 ① | 〒562-0003                 | 箕面市西小路4丁目6番1号<br>阪急箕面線 牧落駅                         | 072-723-2121                 |
| 柏原市   | 昭33. 10. 1    | 富宅正浩  | R7. 3. 10 ② | 〒582-8555                 | 柏原市安堂町1番55号<br>近鉄大和線 安堂駅、JR大和路線 柏原駅、近鉄御所寺線 柏原南口駅   | 072-972-1501                 |
| 羽曳野市  | 昭34. 1. 15    | 山入端創  | R6. 7. 24 ① | 〒583-8585                 | 羽曳野市誉田4丁目1番1号<br>近鉄南大阪線 古市駅                        | 072-958-1111                 |
| 門真市   | 昭38. 8. 1     | 宮本一孝  | R6. 7. 23 ② | 〒571-8585                 | 門真市中町1番1号<br>京阪本線 古川橋駅、京阪本線・大阪モノレール 門真市駅           | 06-6902-1231<br>072-885-1231 |
| 摂津市   | 昭41. 11. 1    | 森山一正  | R6.10.11 ⑤  | 〒566-8555                 | 摂津市三島1丁目1番1号<br>大阪モノレール 摂津駅                        | 06-6383-1111<br>072-638-0007 |

※任期の丸数字は在任期数



| 市町村名  | 市町村制<br>施行年月日 | 長の氏名 |            | (上段)役所・役場の所在地<br>(下段)下車駅等 | 電話番号   |                              |
|-------|---------------|------|------------|---------------------------|--|------------------------------|
|       |               |      | 任期         |                           |  |                              |
| 高石市   | 昭41. 11. 1    | 阪口伸六 | R5. 4.26 ⑥ | 〒592-8585                 | 高石市加茂4丁目1番1号<br>南海本線 高石駅、JR阪和線 富木駅               | 072-265-1001                 |
| 藤井寺市  | 昭41. 11. 1    | 岡田一樹 | R5. 5.16 ① | 〒583-8583                 | 藤井寺市岡1丁目1番1号<br>近鉄南大阪線 藤井寺駅                      | 072-939-1111                 |
| 東大阪市  | 昭42. 2. 1     | 野田義和 | R5.10.27 ④ | 〒577-8521                 | 東大阪市荒本北1丁目1番1号<br>近鉄けいはん線 荒本駅、近鉄バス 荒本駅前          | 06-4309-3000                 |
| 泉南市   | 昭45. 7. 1     | 山本優真 | R8. 5.21 ① | 〒590-0592                 | 泉南市樽井1丁目1番1号<br>JR阪和線 和泉砂川駅、南海本線 樽井駅             | 072-483-0001                 |
| 四條畷市  | 昭45. 7. 1     | 東修平  | R7. 1.19 ② | 〒575-8501                 | 四條畷市中野本町1番1号<br>JR学研都市線 四条畷駅、忍ヶ丘駅                | 072-877-2121<br>0743-71-0330 |
| 交野市   | 昭46. 11. 3    | 山本景  | R8. 9.17 ① | 〒576-8501                 | 交野市私部1丁目1番1号<br>京阪交野線 交野市駅、JR学研都市線 河内磐船駅         | 072-892-0121                 |
| 大阪狭山市 | 昭62. 10. 1    | 古川照人 | R5. 4.26 ② | 〒589-8501                 | 大阪狭山市狭山1丁目2384番地の1<br>南海高野線 大阪狭山市駅               | 072-366-0011                 |
| 阪南市   | 平3. 10. 1     | 水野謙二 | R6.11.11 ② | 〒599-0292                 | 阪南市尾崎町35番地の1<br>南海本線 尾崎駅                         | 072-471-5678                 |
| 島本町   | 昭15. 4. 1     | 山田紘平 | R7. 4.20 ② | 〒618-8570                 | 三島郡島本町桜井2丁目1番1号<br>JR東海道本線 島本駅、阪急京都線 水無瀬駅        | 075-961-5151                 |
| 豊能町   | 昭52. 4. 1     | 塩川恒敏 | R5. 3. 2 ① | 〒563-0292                 | 豊能郡豊能町余野414番地の1<br>阪急バス東能勢線 北大阪ネオポリス線・忍頂寺線 余野    | 072-739-0001                 |
| 能勢町   | 昭31. 9. 30    | 上森一成 | R6.10.23 ② | 〒563-0392                 | 豊能郡能勢町宿野28番地<br>阪急バス西能勢線 能勢町役場前                  | 072-734-0001                 |
| 忠岡町   | 昭14. 10. 1    | 杉原健士 | R6.10.23 ① | 〒595-0805                 | 泉北郡忠岡町忠岡東1丁目34番1号<br>南海本線 忠岡駅                    | 0725-22-1122                 |
| 熊取町   | 昭26. 11. 3    | 藤原敏司 | R6. 1.26 ② | 〒590-0495                 | 泉南郡熊取町野田1丁目1番1号<br>JR阪和線 熊取駅                     | 072-452-1001                 |
| 田尻町   | 昭28. 5. 3     | 栗山美政 | R5.11.30 ② | 〒598-8588                 | 泉南郡田尻町嘉祥寺375番地1<br>南海本線 吉見ノ里駅                    | 072-466-1000                 |
| 岬町    | 昭30. 4. 1     | 田代堯  | R7.10.08 ④ | 〒599-0392                 | 泉南郡岬町深日2000番地の1<br>南海多奈川線 深日港駅                   | 072-492-2001                 |
| 太子町   | 昭31. 9. 30    | 田中祐二 | R6. 4.17 ① | 〒583-8580                 | 南河内郡太子町大字山田88番地<br>近鉄長野線 喜志駅、近鉄南大阪線 上ノ太子駅        | 0721-98-0300                 |
| 河南町   | 昭31. 9. 30    | 森田昌吾 | R6. 3.28 ① | 〒585-8585                 | 南河内郡河南町大字白木1359番地の6<br>近鉄長野線 富田林駅                | 0721-93-2500                 |
| 千早赤阪村 | 昭31. 9. 30    | 南本斎  | R6. 7.15 ① | 〒585-8501                 | 南河内郡千早赤阪村大字水分180番地<br>近鉄長野線 富田林駅、金剛バス千早線 千早赤阪役場前 | 0721-72-0081                 |

## (2)長及び議員選挙の投票実績及び任期満了日並びに議員定数の状況

| 区<br>分    | 首 長  |            |       |            |       |            |      |            |      |            |            |            |            |            |  |  |
|-----------|------|------------|-------|------------|-------|------------|------|------------|------|------------|------------|------------|------------|------------|--|--|
|           | H30年 |            | R1年   |            | R2年   |            | R3年  |            | R4年  |            | R5年        | R6年        | R7年        | R8年        |  |  |
|           | 投票日  | 投票率<br>(%) | 投票日   | 投票率<br>(%) | 投票日   | 投票率<br>(%) | 投票日  | 投票率<br>(%) | 投票日  | 投票率<br>(%) | 任 期<br>満了日 | 任 期<br>満了日 | 任 期<br>満了日 | 任 期<br>満了日 |  |  |
| 大 阪 市     |      |            | 4/ 7  | 52.70      |       |            |      |            |      |            | 4/ 6       |            |            |            |  |  |
| 堺 市       |      |            | 6/ 9  | 40.83      |       |            |      |            |      |            | 6/ 8       |            |            |            |  |  |
| 岸 和 田 市   | 2/ 4 | 31.43      |       |            |       |            |      |            | 1/30 | 28.27      |            |            |            | 2/ 3       |  |  |
| 豊 中 市     | 4/22 | 36.92      |       |            |       |            |      |            | 4/17 | 無投票        |            |            |            | 5/14       |  |  |
| 池 田 市     |      |            | 4/21  | 55.52      |       |            | 8/29 | 51.66      |      |            |            |            | 8/28       |            |  |  |
| 吹 田 市     |      |            | 4/21  | 48.20      |       |            |      |            |      |            | 5/13       |            |            |            |  |  |
| 泉 大 津 市   |      |            |       |            | 12/13 | 37.80      |      |            |      |            |            |            | 1/12       |            |  |  |
| 高 槻 市     |      |            | 4/21  | 無投票        |       |            |      |            |      |            | 4/30       |            |            |            |  |  |
| 貝 塚 市     | 1/28 | 無投票        |       |            |       |            |      |            | 1/30 | 38.12      |            |            |            | 2/10       |  |  |
| 守 口 市     |      |            | 7/21  | 48.46      |       |            |      |            |      |            | 8/ 6       |            |            |            |  |  |
| 枚 方 市     |      |            | 9/ 1  | 36.90      |       |            |      |            |      |            | 9/22       |            |            |            |  |  |
| 茨 木 市     |      |            |       |            | 4/12  | 33.26      |      |            |      |            |            | 4/17       |            |            |  |  |
| 八 尾 市     |      |            | 4/21  | 48.69      |       |            |      |            |      |            | 4/30       |            |            |            |  |  |
| 泉 佐 野 市   |      |            | 4/21  | 32.78      |       |            |      |            |      |            | 4/25       |            |            |            |  |  |
| 富 田 林 市   |      |            | 4/21  | 46.34      |       |            |      |            |      |            | 4/30       |            |            |            |  |  |
| 寝 屋 川 市   |      |            | 4/21  | 50.44      |       |            |      |            |      |            | 5/28       |            |            |            |  |  |
| 河 内 長 野 市 |      |            |       |            | 7/12  | 46.96      |      |            |      |            |            | 8/ 2       |            |            |  |  |
| 松 原 市     |      |            |       |            |       |            | 5/23 | 無投票        |      |            |            |            | 6/16       |            |  |  |
| 大 東 市     |      |            |       |            | 4/19  | 38.68      |      |            |      |            |            | 5/ 4       |            |            |  |  |
| 和 泉 市     |      |            |       |            |       |            | 6/6  | 無投票        |      |            |            |            | 6/18       |            |  |  |
| 箕 面 市     |      |            |       |            | 8/23  | 49.34      |      |            |      |            |            | 8/26       |            |            |  |  |
| 柏 原 市     |      |            |       |            |       |            | 2/14 | 無投票        |      |            |            |            | 3/10       |            |  |  |
| 羽 曳 野 市   |      |            |       |            | 7/12  | 50.27      |      |            |      |            |            | 7/24       |            |            |  |  |
| 門 真 市     |      |            |       |            | 7/ 5  | 29.72      |      |            |      |            |            | 7/23       |            |            |  |  |
| 摂 津 市     |      |            |       |            | 9/20  | 33.42      |      |            |      |            |            | 10/11      |            |            |  |  |
| 高 石 市     |      |            | 4/21  | 52.31      |       |            |      |            |      |            | 4/26       |            |            |            |  |  |
| 藤 井 寺 市   |      |            | 4/21  | 51.87      |       |            |      |            |      |            | 5/16       |            |            |            |  |  |
| 東 大 阪 市   |      |            | 9/29  | 38.91      |       |            |      |            |      |            | 10/27      |            |            |            |  |  |
| 泉 南 市     | 4/22 | 27.71      |       |            |       |            |      |            | 4/24 | 28.47      |            |            |            | 5/21       |  |  |
| 四 條 畷 市   |      |            |       |            | 12/27 | 44.45      |      |            |      |            |            |            | 1/19       |            |  |  |
| 交 野 市     | 9/ 9 | 46.99      |       |            |       |            |      |            | 9/ 4 | 49.36      |            |            |            | 9/17       |  |  |
| 大 阪 狭 山 市 |      |            | 4/21  | 49.51      |       |            |      |            |      |            | 4/26       |            |            |            |  |  |
| 阪 南 市     |      |            |       |            | 11/ 1 | 34.04      |      |            |      |            |            | 11/11      |            |            |  |  |
| 鳥 本 町     |      |            |       |            |       |            | 4/18 | 59.51      |      |            |            |            | 4/20       |            |  |  |
| 豊 能 町     |      |            | 3/ 3  | 56.18      |       |            |      |            |      |            | 3/ 2       |            |            |            |  |  |
| 能 勢 町     |      |            |       |            | 10/18 | 53.69      |      |            |      |            |            | 10/23      |            |            |  |  |
| 忠 岡 町     |      |            |       |            | 10/18 | 44.23      |      |            |      |            |            | 10/23      |            |            |  |  |
| 熊 取 町     |      |            |       |            | 1/19  | 33.12      |      |            |      |            |            | 1/26       |            |            |  |  |
| 田 尻 町     |      |            | 11/17 | 48.82      |       |            |      |            |      |            | 11/30      |            |            |            |  |  |
| 岬 町       |      |            |       |            |       |            | 9/19 | 61.96      |      |            |            |            | 10/ 8      |            |  |  |
| 太 子 町     |      |            |       |            | 4/12  | 50.68      |      |            |      |            |            | 4/17       |            |            |  |  |
| 河 南 町     | 3/25 | 無投票        |       |            | 3/29  | 52.76      |      |            |      |            |            | 3/28       |            |            |  |  |
| 千 早 赤 阪 村 |      |            |       |            | 6/21  | 72.67      |      |            |      |            |            | 7/15       |            |            |  |  |

(令和4年11月1日現在)

| 区<br>分<br><br>市町村名 | 議 員  |            |      |            |       |            |     |            |       |            | 定 条<br>例 議 員<br>数 |            |            |            |            |    |
|--------------------|------|------------|------|------------|-------|------------|-----|------------|-------|------------|-------------------|------------|------------|------------|------------|----|
|                    | H30年 |            | R1年  |            | R2年   |            | R3年 |            | R4年   |            |                   | R5年        | R6年        | R7年        | R8年        |    |
|                    | 投票日  | 投票率<br>(%) | 投票日  | 投票率<br>(%) | 投票日   | 投票率<br>(%) | 投票日 | 投票率<br>(%) | 投票日   | 投票率<br>(%) |                   | 任 期<br>満了日 | 任 期<br>満了日 | 任 期<br>満了日 | 任 期<br>満了日 |    |
| 大 阪 市              |      |            | 4/ 7 | 52.18      |       |            |     |            |       |            | 4/29              |            |            |            | 83         |    |
| 堺 市                |      |            | 4/ 7 | 49.72      |       |            |     |            |       |            | 4/30              |            |            |            | 48         |    |
| 岸 和 田 市            |      |            | 4/21 | 42.00      |       |            |     |            |       |            | 4/30              |            |            |            | 24         |    |
| 豊 中 市              |      |            | 4/21 | 41.45      |       |            |     |            |       |            | 4/30              |            |            |            | 34         |    |
| 池 田 市              |      |            | 4/21 | 55.53      |       |            |     |            |       |            | 4/30              |            |            |            | 22         |    |
| 吹 田 市              |      |            | 4/21 | 48.21      |       |            |     |            |       |            | 5/26              |            |            |            | 36         |    |
| 泉 大 津 市            |      |            | 4/21 | 43.63      |       |            |     |            |       |            | 4/30              |            |            |            | 16         |    |
| 高 槻 市              |      |            | 4/21 | 45.75      |       |            |     |            |       |            | 4/30              |            |            |            | 34         |    |
| 貝 塚 市              |      |            | 4/21 | 46.29      |       |            |     |            |       |            | 4/30              |            |            |            | 18         |    |
| 守 口 市              |      |            | 4/21 | 44.92      |       |            |     |            |       |            | 4/30              |            |            |            | 22         |    |
| 枚 方 市              |      |            | 4/21 | 44.72      |       |            |     |            |       |            | 4/30              |            |            |            | 32         |    |
| 茨 木 市              |      |            |      |            |       |            |     | 1/24       | 38.63 |            |                   |            |            | 1/30       | 28         |    |
| 八 尾 市              |      |            | 4/21 | 48.69      |       |            |     |            |       |            | 4/30              |            |            |            | 28         |    |
| 泉 佐 野 市            | 5/13 | 41.03      |      |            |       |            |     |            |       | 5/15       | 42.50             |            |            |            | 5/23       | 18 |
| 富 田 林 市            |      |            | 4/21 | 46.34      |       |            |     |            |       |            | 4/30              |            |            |            | 18         |    |
| 寝 屋 川 市            |      |            | 4/21 | 50.45      |       |            |     |            |       |            | 4/30              |            |            |            | 24         |    |
| 河 内 長 野 市          | 4/22 | 44.60      |      |            |       |            |     |            |       | 4/24       | 45.03             |            |            |            | 4/28       | 18 |
| 松 原 市              | 9/ 2 | 42.70      |      |            |       |            |     |            |       | 8/28       | 40.71             |            |            |            | 9/12       | 18 |
| 大 東 市              |      |            |      |            | 4/19  | 38.68      |     |            |       |            |                   |            | 5/ 4       |            | 17         |    |
| 和 泉 市              |      |            |      |            | 9/13  | 45.22      |     |            |       |            |                   |            | 9/22       |            | 24         |    |
| 箕 面 市              |      |            |      |            | 8/23  | 49.35      |     |            |       |            |                   |            | 8/28       |            | 23         |    |
| 柏 原 市              |      |            |      |            |       |            |     | 9/12       | 50.49 |            |                   |            |            | 9/29       | 16         |    |
| 羽 曳 野 市            |      |            |      |            |       |            |     | 9/12       | 46.21 |            |                   |            |            | 9/29       | 18         |    |
| 門 真 市              |      |            | 4/21 | 40.77      |       |            |     |            |       |            | 4/30              |            |            |            | 20         |    |
| 摂 津 市              |      |            |      |            |       |            |     | 9/19       | 43.90 |            |                   |            |            | 9/29       | 19         |    |
| 高 石 市              |      |            | 4/21 | 52.32      |       |            |     |            |       |            | 4/30              |            |            |            | 16         |    |
| 藤 井 寺 市            |      |            | 4/21 | 51.88      |       |            |     |            |       |            | 5/16              |            |            |            | 14         |    |
| 東 大 阪 市            |      |            | 9/29 | 38.91      |       |            |     |            |       |            | 10/ 1             |            |            |            | 38         |    |
| 泉 南 市              |      |            |      |            | 10/25 | 50.02      |     |            |       |            |                   |            | 10/27      |            | 15         |    |
| 四 條 畷 市            |      |            | 4/21 | 50.93      |       |            |     |            |       |            | 4/30              |            |            |            | 12         |    |
| 交 野 市              |      |            | 9/ 8 | 48.85      |       |            |     |            |       |            | 9/30              |            |            |            | 15         |    |
| 大 阪 狭 山 市          |      |            | 4/21 | 49.51      |       |            |     |            |       |            | 4/30              |            |            |            | 15         |    |
| 阪 南 市              |      |            |      |            |       |            |     | 9/19       | 49.98 |            |                   |            |            | 9/30       | 14         |    |
| 鳥 本 町              |      |            |      |            |       |            |     | 4/18       | 59.53 |            |                   |            |            | 4/29       | 14         |    |
| 豊 能 町              |      |            |      |            |       |            |     | 9/26       | 59.13 |            |                   |            |            | 9/29       | 12         |    |
| 能 勢 町              |      |            |      |            |       |            |     | 4/18       | 59.91 |            |                   |            |            | 4/30       | 12         |    |
| 忠 岡 町              |      |            | 4/21 | 53.35      |       |            |     |            |       |            | 4/30              |            |            |            | 12         |    |
| 熊 取 町              |      |            | 4/21 | 47.61      |       |            |     |            |       |            | 4/30              |            |            |            | 14         |    |
| 田 尻 町              |      |            | 4/21 | 59.82      |       |            |     |            |       |            | 4/30              |            |            |            | 10         |    |
| 岬 町                |      |            | 4/21 | 無投票        |       |            |     |            |       |            | 4/30              |            |            |            | 12         |    |
| 太 子 町              |      |            |      |            | 10/25 | 52.53      |     |            |       |            |                   |            | 10/27      |            | 10         |    |
| 河 南 町              |      |            |      |            | 9/27  | 57.50      |     |            |       |            |                   |            | 10/ 2      |            | 10         |    |
| 千 早 赤 阪 村          |      |            |      |            |       |            |     | 4/25       | 68.68 |            |                   |            |            | 5/8        | 7          |    |

### (3)市町村別議会開催状況一覧

(令和3年9月～令和4年8月)

| 市町村名      | 定例会        |             |           | 臨時会       |   |
|-----------|------------|-------------|-----------|-----------|---|
| 大 阪 市     | 9/15～12/7  | 2/10～3/29   | 5/13～5/27 |           |   |
| 堺 市       | 8/23～9/30  | 11/29～1/13  | 2/14～3/24 | 5/18～6/21 |   |
| 岸 和 田 市   | 8/24～9/16  | 12/8～12/21  | 2/22～3/24 | 6/20～7/1  | 5/18～5/19   |
| 豊 中 市     | 9/2～9/28   | 11/29～12/22 | 2/24～3/23 | 5/26～6/16 | 5/13, 7/13～8/10                                     |
| 池 田 市     | 9/21～9/30  | 12/3～12/24  | 2/28～3/29 | 6/6～6/28  | 1/21, 5/18  |
| 吹 田 市     | 9/2～9/30   | 11/24～12/20 | 2/17～3/23 | 5/26～6/29 | 1/12～1/13   |
| 泉 大 津 市   | 9/8～9/27   | 12/8～12/17  | 2/21～3/17 | 6/15～6/24 | 5/13  |
| 高 槻 市     | 9/6～9/24   | 11/30～12/16 | 3/1～3/25  | 6/9～6/24  | 5/16～5/18   |
| 貝 塚 市     | 9/6～9/24   | 11/30～12/13 | 3/1～3/29  | 6/2～6/29  | 5/19  |
| 守 口 市     | 9/14～9/30  | 12/8～12/22  | 2/16～3/23 | 6/16～6/30 | 11/26, 5/18～5/19                                    |
| 枚 方 市     | 9/9～10/14  | 12/8～12/22  | 2/25～3/29 | 6/10～6/24 | 11/30, 1/18, 3/31, 5/13～5/17                        |
| 茨 木 市     | 9/2～9/24   | 12/6～12/17  | 3/2～3/25  | 6/9～6/21  | 2/7～2/9   |
| 八 尾 市     | 9/7～10/25  | 11/30～12/24 | 2/18～3/23 | 6/15～7/5  | 5/18  |
| 泉 佐 野 市   | 9/2～9/29   | 12/1～12/17  | 3/3～3/24  | 6/10～6/29 | 4/20, 5/24～5/30                                     |
| 富 田 林 市   | 9/1～9/30   | 11/30～12/20 | 2/24～3/25 | 6/6～6/24  | 11/16, 1/13, 5/18～5/19                              |
| 寝 屋 川 市   | 8/30～9/21  | 11/29～12/13 | 2/24～3/24 | 6/16～7/6  | 10/14, 1/7, 4/19, 5/16～5/18, 6/3, 8/8               |
| 河 内 長 野 市 | 9/1～9/27   | 11/30～12/17 | 3/1～3/28  | 6/13～6/30 |   |
| 松 原 市     | 9/8～10/5   | 11/29～12/17 | 2/28～3/25 | 6/7～6/27  |   |
| 大 東 市     | 9/1～9/27   | 12/1～12/22  | 2/21～3/24 | 6/3～6/24  | 11/1, 1/19, 4/1, 4/26, 5/11                         |
| 和 泉 市     | 9/8～10/5   | 11/25～12/15 | 2/18～3/25 | 6/10～6/30 | 4/19  |
| 箕 面 市     | 9/3～10/19  | 11/30～12/21 | 2/18～3/29 | 6/2～6/23  | 8/22  |
| 柏 原 市     | 10/11～11/5 | 11/29～12/23 | 2/18～3/25 | 6/2～6/27  | 10/5  |
| 羽 曳 野 市   | 10/4～11/5  | 11/30～12/24 | 2/24～3/30 | 6/3～6/28  | 1/12  |
| 門 真 市     | 9/8～9/22   | 11/30～12/16 | 2/24～3/22 | 6/6～6/22  | 5/18～5/19   |
| 摂 津 市     | 10/8～10/29 | 11/30～12/15 | 2/21～3/29 | 6/10～6/27 |   |
| 高 石 市     | 9/9～9/22   | 11/30～12/9  | 2/22～3/8  | 6/9～6/16  | 5/19  |
| 藤 井 寺 市   | 9/1～9/28   | 11/30～12/22 | 2/22～3/25 | 6/7～6/28  | 5/18  |
| 東 大 阪 市   | 9/6～9/29   | 11/30～12/21 | 3/2～3/28  | 6/10～6/27 | 11/16, 4/28   |
| 泉 南 市     | 9/1～9/22   | 12/8～12/21  | 3/3～3/24  | 7/6～7/26  | 11/10～11/11, 5/16                                   |
| 四 條 畷 市   | 9/1～9/15   | 12/1～12/15  | 2/24～3/23 | 6/7～6/23  | 1/25, 5/24, 8/24                                    |
| 交 野 市     | 9/1～10/1   | 11/29～12/22 | 2/24～3/28 | 6/6～6/29  |   |
| 大 阪 狭 山 市 | 8/31～9/29  | 11/29～12/22 | 2/28～3/25 | 5/30～6/21 | 12/27, 4/28, 5/16, 5/23                             |
| 阪 南 市     | 8/24～9/3   | 11/30～12/21 | 3/1～3/24  | 6/8～6/23  | 10/12   |
| 島 本 町     | 9/3～9/30   | 12/13～12/14 | 2/28～3/25 | 6/23～6/27 |   |
| 豊 能 町     | 8/30～9/10  | 12/6～12/17  | 3/7～3/24  | 6/6～6/16  | 10/11, 1/31, 5/17, 7/15                             |
| 能 勢 町     | 9/10～9/24  | 12/10～12/16 | 3/4～3/22  | 6/15～6/21 | 10/14～10/18, 11/8～11/9, 1/25, 4/25～4/27, 5/31, 8/10 |
| 忠 岡 町     | 9/9～9/10   | 12/9～12/10  | 3/1～3/25  | 6/14～7/1  | 5/10  |
| 熊 取 町     | 9/8～9/30   | 12/2～12/16  | 3/2～3/28  | 6/8～6/21  | 11/25   |
| 田 尻 町     | 9/2～9/27   | 12/2～12/17  | 3/2～3/24  | 6/2～6/17  |   |
| 岬 町       | 8/17～9/7   | 12/1～12/22  | 3/1～3/24  | 6/7～6/28  | 11/24, 1/19, 5/10, 5/31                             |
| 太 子 町     | 9/1～9/22   | 11/30～12/17 | 3/1～3/25  | 6/2～6/24  | 8/3～8/4, 10/22                                      |
| 河 南 町     | 9/7～9/28   | 12/7～12/22  | 3/1～3/24  | 6/7～6/21  | 1/25, 5/13, 7/19                                    |
| 千 早 赤 阪 村 | 9/1～9/17   | 12/7～12/22  | 3/7～3/24  | 6/2～6/16  | 1/17, 7/29  |

※貝塚市、枚方市、大東市、四條畷市、大阪狭山市、島本町、豊能町、能勢町、田尻町、河南町においては通年議会を導入しており、会期については従来の定例会又は臨時会に合わせて分類。

#### (4)市町村総合計画等の策定状況

(令和4年11月1日現在)

| 区<br>分<br><br>市町村名 | 基本構想               | 基本(長期)計画           | 実施計画                    |               | まち・ひと・しごと創生総合戦略    |               |
|--------------------|--------------------|--------------------|-------------------------|---------------|--------------------|---------------|
|                    | 期<br>間<br>(年<br>度) | 期<br>間<br>(年<br>度) | 策定有無<br>または<br>(年<br>度) | ローリング<br>システム | 期<br>間<br>(年<br>度) | 総合計画<br>との一本化 |
| 大 阪 市              | H17 ~              | —                  | —                       | —             | R 2 ~ R 6          | —             |
| 堺 市                | —                  | R 3 ~ R 7          | —                       | —             | R 3 ~ R 7          | ○             |
| 岸 和 田 市            | H23 ~ R 4          | R 1 ~ R 4          | R 4 ~ R 6               | ○             | H27 ~ R 4          | —             |
| 豊 中 市              | H30 ~ R 9          | H30 ~ R 4          | H30 ~ R 4               | —             | R 2 ~ R 4          | —             |
| 池 田 市              | H23 ~ R 4          | H23 ~ R 4          | R 1 ~ R 4               | ○             | R 2 ~ R 6          | —             |
| 吹 田 市              | R 1 ~ R10          | R 1 ~ R10          | R 4 ~ R 8               | ○             | H27 ~ R 5          | —             |
| 泉 大 津 市            | H27 ~ R 6          | R 2 ~ R 6          | —                       | —             | R 2 ~ R 6          | —             |
| 高 槻 市              | R 3 ~ R12          | R 3 ~ R12          | R 4 ~ R 6               | ○             | R 3 ~ R 6          | —             |
| 貝 塚 市              | H28 ~ R7           | H28 ~ R 7          | —                       | —             | R 2 ~ R 6          | —             |
| 守 口 市              | R 3 ~ R12          | R 3 ~ R 7          | R 4                     | —             | R 3 ~ R 7          | —             |
| 枚 方 市              | H28 ~              | H28 ~ R 9          | R 2 ~ R 5               | —             | R 2 ~ R 5          | —             |
| 茨 木 市              | H27 ~ R 6          | R 2 ~ R 6          | R 4 ~ R 8               | ○             | R 2 ~ R 6          | —             |
| 八 尾 市              | R 3 ~ R10          | R 3 ~ R 6          | R 4 ~ R 6               | ○             | R 3 ~ R10          | —             |
| 泉 佐 野 市            | R 1 ~ R10          | R 1 ~ R 5          | —                       | —             | R 3 ~ R 7          | —             |
| 富 田 林 市            | H29 ~ R 8          | H29 ~ R 8          | R 4 ~ R 6               | ○             | R 3 ~ R 8          | —             |
| 寝 屋 川 市            | R 3 ~ R 9          | R 3 ~ R 9          | R 3 ~ R 9               | —             | R 3 ~ R 9          | ○             |
| 河 内 長 野 市          | H28 ~ R 7          | H28 ~ R 7          | R 4 ~ R 6               | ○             | R 3 ~ R 7          | —             |
| 松 原 市              | R 1 ~ R 8          | R 1 ~ R 8          | R 4 ~ R 6               | ○             | R 3 ~ R 8          | —             |
| 大 東 市              | R 3 ~ R12          | —                  | —                       | —             | R 3 ~ R 7          | ○             |
| 和 泉 市              | H28 ~ R 7          | H28 ~ R 7          | R 4                     | —             | R 3 ~ R 7          | —             |
| 箕 面 市              | —                  | —                  | —                       | —             | R 2 ~ R 6          | —             |
| 柏 原 市              | R 3 ~ R12          | R 3 ~ R 7          | —                       | —             | R 3 ~ R 7          | —             |
| 羽 曳 野 市            | H28 ~ R 7          | R 3 ~ R 7          | R 4                     | —             | H27 ~ R 4          | —             |
| 門 真 市              | R 2 ~ R11          | R 2 ~ R11          | R 2 ~ R11               | ○             | R 2 ~ R11          | ○             |
| 摂 津 市              | H23 ~ R 7          | R 3 ~ R 7          | —                       | —             | R 3 ~ R 7          | ○             |
| 高 石 市              | R 3 ~ R12          | R 3 ~ R12          | R 3 ~ R 5               | ○             | R 2 ~ R 6          | —             |
| 藤 井 寺 市            | H28 ~ R 5          | R 2 ~ R 5          | R 4 ~ R 5               | ○             | R 2 ~ R 5          | —             |
| 東 大 阪 市            | R 3 ~ R12          | R 3 ~ R12          | R 3 ~ R 5               | ○             | R 3 ~ R 7          | ○             |
| 泉 南 市              | H25 ~ R 4          | H25 ~ R 4          | R 2 ~ R 4               | ○             | R 2 ~ R 6          | —             |
| 四 條 畷 市            | H28 ~ R32          | H28 ~ R 7          | R 4                     | —             | H30 ~ R 4          | —             |
| 交 野 市              | H23 ~ R 4          | —                  | R 4                     | —             | R 2 ~ R 4          | —             |
| 大 阪 狭 山 市          | R 3 ~ R12          | R 3 ~ R12          | R 4 ~ R 6               | ○             | R 3 ~ R 7          | —             |
| 阪 南 市              | R 4 ~ R15          | R 4 ~ R15          | R 4 ~ R15               | ○             | R 3 ~ R 6          | —             |
| 島 本 町              | R 2 ~ R11          | R 2 ~ R11          | —                       | —             | R 2 ~ R 7          | —             |
| 豊 能 町              | R 4 ~ R13          | R 4 ~ R 8          | —                       | —             | H27 ~ R 4          | —             |
| 能 勢 町              | R 4 ~ R13          | R 4 ~ R13          | —                       | —             | R 4 ~ R 8          | ○             |
| 忠 岡 町              | R 3 ~ R12          | R 3 ~ R12          | R 4                     | —             | R 3 ~ R 7          | ○             |
| 熊 取 町              | H30 ~ R 9          | H30 ~ R 9          | R 3 ~ R 5               | ○             | R 2 ~ R 6          | —             |
| 田 尻 町              | R 2 ~ R11          | R 2 ~ R11          | —                       | —             | R 2 ~ R 6          | —             |
| 岬 町                | R 3 ~ R12          | R 3 ~ R12          | R 4 ~ R 6               | ○             | R 3 ~ R 7          | —             |
| 太 子 町              | H28 ~ R 7          | H28 ~ R 7          | R 2 ~ R 4               | —             | H28 ~ R 7          | ○             |
| 河 南 町              | R 3 ~ R 7          | R 3 ~ R 7          | —                       | —             | R 3 ~ R 7          | ○             |
| 千 早 赤 阪 村          | R 4 ~ R11          | —                  | R 4 ~ R 6               | ○             | R 4 ~ R11          | ○             |

## (5) 連携協約・協議会・一部事務組合・広域連合・事務委託・機関等の共同設置の現況

### ① 連携協約（地方自治法第252条の2の規定に基づくもの）

（令和4年9月1日現在）

| 区 分          | 連携協約の名称                             | 主な事務の内容 | 締結団体    | 締結年月日     |
|--------------|-------------------------------------|---------|---------|-----------|
| 府・市町村<br>相互間 | 大阪府及び大阪市の<br>港湾及び海岸の管理<br>に係る連携協約   | 港湾      | 大阪府、大阪市 | H28.12. 1 |
| 市町村<br>相互間   | 茨木市及び摂津市に<br>おける循環型社会の<br>形成に係る連携協約 | ごみ処理    | 茨木市、摂津市 | R 1.12.23 |

### ② 協議会（地方自治法第252条の2の2の規定に基づくもの）

（令和4年9月1日現在）

| 名 称                                    | 設置年月日     | 構成団体  | 事務の内容  | 事務所所在地                            |
|--|-----------|---|--|-----------------------------------|
| 全国自治宝くじ事務協議会                           | S30. 4. 1 | 大阪府ほか46都道<br>府県、大阪市ほか<br>19指定都市                         | 当せん金付証票の発売<br>に関する事務の共同管<br>理及び執行  | 東京都新宿区西新宿1丁目<br>（東京都庁内）           |
| 近畿宝くじ事務協議会                             | S30. 4. 1 | 京都府、京都市、<br>大阪府、大阪市、<br>堺市、兵庫県、神<br>戸市、滋賀県、奈<br>良県、和歌山県 | 当せん金付証票の発売<br>に関する事務の共同管<br>理及び執行  | 会長の属する地方公共団体の<br>事務所内             |
| 住之江競艇施行者協議会                            | S46. 3. 1 | 大阪府都市競艇企<br>業団、箕面市                                      | トータリゼータシス<br>テムの管理運営   | 大阪市住之江区泉1丁目1番71号<br>（住之江競艇場内）     |
| 北河内夜間救急<br>センター協議会                     | S55. 7. 1 | 守口市、門真市、<br>寝屋川市、枚方市、<br>大東市、交野市、<br>四條畷市               | 夜間急病患者の診療に<br>関する事務の共同処理   | 枚方市大垣内町2丁目1番20号<br>（枚方市役所内）       |
| 北河内二次救急<br>医療協議会                       | H12. 4. 1 | 守口市、門真市、<br>寝屋川市、枚方市、<br>大東市、交野市、<br>四條畷市               | 二次救急医療に関する<br>事務の共同管理及び執<br>行  | 枚方市大垣内町2丁目1番20号<br>（枚方市役所内）       |
| 泉州北部小児初期<br>救急医療協議会                    | H18. 4. 1 | 岸和田市、高石市、<br>和泉市、泉大津市、<br>貝塚市、忠岡町                       | 小児初期救急医療に関<br>する事務の共同管理及<br>び執行  | 岸和田市別所町3丁目12番1号<br>（岸和田市立保健センター内） |
| 大阪府豊能地区<br>教職員人事協議会                    | H24. 4. 1 | 豊中市、池田市、<br>箕面市、豊能町、<br>能勢町                             | 府費負担教職員の人事<br>行政に関する事務の一<br>部の共同管理及び執行   | 豊中市中桜塚3丁目1番1号<br>（豊中市役所内）         |
| 吹田市・摂津市消<br>防通信指令事務協議会                 | H26. 2. 1 | 吹田市、摂津市   | 災害通報の受信、出場<br>指令、通信統制、情報<br>伝達等に関する事務の<br>共同処理及び執行   | 吹田市江坂町1丁目21番6号<br>（吹田市消防本部内）      |
| 公立大学法人<br>大阪運営協議会                      | H30. 2.23 | 大阪府、大阪市   | 地方独立行政法人法に<br>関する事務の一部の共<br>同管理及び執行  | 大阪市住之江区南港北1丁目14番16号<br>（大阪府咲洲庁舎内） |
| 岸和田市忠岡町<br>消防指令事務協議会                   | R 2.10. 1 | 岸和田市、忠岡町  | 災害通報の受信、出場<br>指令、通信統制、情報の<br>収集伝達等に関する事務<br>の共同処理及び執行  | 岸和田市上松町3丁目7番21号<br>（岸和田市消防本部内）    |
| 豊中市・吹田市・池<br>田市・箕面市・摂津市消<br>防通信指令事務協議会 | R 3. 2. 1 | 豊中市・吹田市・<br>池田市・箕面市・<br>摂津市                             | 災害通報の受信、出場<br>指令、通信統制、情報<br>の収集伝達、関係機関<br>との連絡調整及び必要<br>な設備、システムの管<br>理、整備等に関する事<br>務の共同処理及び執行 | 吹田市江坂町1丁目21番6号<br>（吹田市消防本部内）      |

### ③一部事務組合

(令和4年9月1日現在)

| 区分  | 組合名・管理者                | 設立年月日     | 構成市町村  | 共同処理する事務  | 事務所等の所在地・連絡先   |
|-----|------------------------|-----------|--|---|--|
| 水防  | 恩智川水防事務組合<br>東大阪市長     | S34. 5. 1 | 八尾市、東大阪市   | 水防事務  | 〒581-0005<br>八尾市荘内町2丁目1番36号<br>(中河内府民センタービル内)<br>072-994-1515  |
|     | 淀川左岸水防事務組合<br>●大阪市長    | S33.12. 1 | 大阪市、枚方市、寝屋川市、守口市、大東市、東大阪市、門真市、四條畷市   | 水防事務  | 〒573-0051<br>枚方市三矢町6番11号<br>072-841-2310                       |
|     | 大和川右岸水防事務組合<br>●大阪市長   | S33.12. 1 | 大阪市、八尾市、東大阪市、柏原市、松原市、藤井寺市  | 水防事務  | 〒558-0032<br>大阪市住吉区遠里小野7丁目8番18号<br>06-6694-0271                |
|     | 淀川右岸水防事務組合<br>●大阪市長    | S35. 2.15 | 大阪市、高槻市、茨木市、吹田市、豊中市、摂津市、島本町  | 水防事務  | 〒532-0025<br>大阪市住吉区新北野1丁目11番11号<br>06-6302-8721                |
| 消防  | 守口市門真市消防組合<br>守口市長     | S23. 3. 7 | 守口市、門真市  | 消防事務（消防団に関する事務を除く。）保安関係事務（火薬類・高圧ガス・液化石油ガス）  | 〒571-0045<br>門真市殿島町7番1号<br>06-6906-1122                        |
|     | 枚方寝屋川消防組合<br>●枚方市長     | S23. 3. 7 | 枚方市、寝屋川市   | 消防事務（消防団に関する事務のうち、関係市で協議して定める事務を除く。）保安関係事務（火薬類・高圧ガス・液化石油ガス）   | 〒573-1191<br>枚方市新町1丁目7番11号<br>072-852-9903                     |
|     | 柏原羽曳野藤井寺消防組合<br>柏原市長   | S38. 9.27 | 柏原市、羽曳野市、藤井寺市  | 消防事務（消防団に関する事務を除く。）保安関係事務（火薬類・高圧ガス・液化石油ガス）  | 〒583-0015<br>藤井寺市青山3丁目613番地の8<br>072-958-9925                  |
|     | 泉州南消防組合<br>泉州市長        | H24.11.14 | 泉佐野市、泉南市、阪南市、熊取町、田尻町、岬町  | 消防事務（消防団及び水利施設に関する事務を除く。）保安関係事務（火薬類・高圧ガス・液化石油ガス）  | 〒598-0048<br>泉佐野市りんくう往来北1番地の20<br>072-469-0119                 |
| 消防  | 大東四條畷消防組合<br>大東市長      | H25.11. 1 | 大東市、四條畷市   | 消防事務（消防団及び水利施設に関する事務を除く。）保安関係事務（火薬類・高圧ガス・液化石油ガス）  | 〒574-0037<br>大東市新町13番35号<br>072-872-2341                       |
|     | 大阪広域水道企業団<br>堺市長       | H22.11. 2 | 堺市、岸和田市、豊中市、池田市、吹田市、泉大津市、高槻市、貝塚市、守口市、枚方市、茨木市、八尾市、泉佐野市、富田林市、寝屋川市、河内長野市、松原市、大東市、和泉市、箕面市、柏原市、羽曳野市、門真市、摂津市、高石市、藤井寺市、東大阪市、泉南市、四條畷市、交野市、大阪狭山市、阪南市、島本町、豊能町、能勢町、忠岡町、熊取町、田尻町、岬町、太子町、河南町、千早赤阪村 | 水道用水供給事業<br>藤井寺市・泉南市・四條畷市・大阪狭山市・阪南市・豊能町・忠岡町・熊取町・田尻町・岬町・太子町・河南町・千早赤阪村に係る水道事業<br>市町村水道事業の個別業務（設計・工事）の受託、技術支援に関する事務<br>工業用水道事業 | 〒540-0012<br>大阪市中央区谷町2丁目3番12号<br>06-6944-6862                  |
| 火葬場 | 八尾市柏原市火葬場組合<br>八尾市長    | S32. 4. 1 | 八尾市、柏原市  | 火葬場、墓地に関する事務  | 〒581-0026<br>八尾市曙町2丁目11番地 八尾市立リサイクルセンター学習プラザ3階<br>072-992-2139 |
|     | 泉大津市、和泉市墓地組合<br>●泉大津市長 | S26. 7.16 | 泉大津市、和泉市   | 共有墓地の管理   | 〒595-8686<br>泉大津市東雲町9番12号<br>(泉大津市役所内) (市民課)<br>0725-33-1131   |
|     | 高石市泉大津市墓地組合<br>●高石市長   | S30. 1.18 | 高石市、泉大津市   | 火葬場、墓地に関する事務  | 〒592-8585<br>高石市加茂4丁目1番1号<br>(高石市役所内) (市民課)<br>072-275-6473    |
|     | 飯盛霊園組合<br>四條畷市長        | S40. 3.17 | 守口市、門真市、大東市、四條畷市   | 火葬場、墓地公園の管理、葬儀に関する事務  | 〒575-0012<br>四條畷市大字下田原448番地<br>0743-78-1195                    |
| 清掃  | 豊中市伊丹市クリーンランド<br>豊中市長  | S36. 3.20 | 豊中市、伊丹市（兵庫県）   | ごみ処理施設の設置・管理  | 〒561-0806<br>豊中市原田西町2番1号<br>06-6841-5395                       |
|     | 泉北環境整備施設組合<br>高石市長     | S38. 2. 1 | 泉大津市、和泉市、高石市   | し尿、ごみ処理場の設置及び維持管理、王子川都市下水路の維持管理   | 〒592-0013<br>高石市取石6丁目9番40号<br>0725-46-0150                     |
|     | 柏羽藤環境事業組合<br>羽曳野市長     | S39. 2.14 | 柏原市、羽曳野市、藤井寺市  | し尿、ごみ処理場の設置、維持管理、運営、余熱利用施設の設置・管理運営  | 〒582-0027<br>柏原市門明町666番地<br>072-976-3333                       |

| 区分                  | 組合名・管理者                  | 設立年月日                  | 構成市町村  | 共同処理する事務                                | 事務所等の所在地・連絡先  |
|---------------------|--------------------------|------------------------|--|---|---|
| 清                   | 泉佐野市田尻町清掃施設組合<br>●泉佐野市長  | S40. 5.24              | 泉佐野市、田尻町   | じん芥焼却場、し尿処理場の設置・管理・経営                   | 〒598-0000<br>泉佐野市6780番地<br>072-464-5211                       |
|                     | 東大阪市清掃施設組合<br>東大阪市長      | S40.10. 4              | 東大阪市、大東市   | ごみ処理施設の設置・管理                            | 〒578-0921<br>東大阪市水走4丁目6番25号<br>072-962-6021                   |
|                     | 四條畷市交野市清掃施設組合<br>交野市長    | S41. 1.20              | 四條畷市、交野市   | ごみ処理施設の設置・管理・運営                         | 〒576-0004<br>大阪府交野市大字私市3029番地1<br>072-893-9955                |
|                     | 岸和田市貝塚市清掃施設組合<br>貝塚市長    | S41. 9. 5              | 岸和田市、貝塚市   | じん芥処理場の設置・管理、じん芥処理                      | 〒596-0016<br>岸和田市岸之浦町1番地の2<br>072-436-5389                    |
|                     | 南河内環境事業組合<br>富田林市長       | S42.10.19              | 富田林市、河内長野市、大阪狭山市、河南町、太子町、千早赤阪村                                       | 処理場（ごみ、し尿）の設置・維持・管理                     | 〒584-0054<br>富田林市大字甘南備2345番地<br>0721-33-6584                  |
|                     | 泉南清掃事務組合<br>泉南市長         | S42.10.21              | 泉南市、阪南市  | ごみ処理施設・廃熱利用による温水プールの設置・維持・管理            | 〒599-0201<br>阪南市尾崎町532番地<br>072-484-0581                      |
|                     | 豊能郡環境施設組合<br>豊能町長        | S61. 4. 1              | 豊能町、能勢町  | ごみ処理施設の維持管理・ごみ処理施設に起因する環境の汚染への対策等に関する事務 | 〒563-0219<br>豊能郡豊能町余野26番地<br>072-739-3004                     |
|                     | 猪名川上流広域ごみ処理施設組合<br>●川西市長 | H12. 8.11              | 豊能町、能勢町、川西市（兵庫県）、猪名川町（兵庫県）   | ごみ処理施設、リサイクルプラザの建設・運営                   | 〒666-0103<br>兵庫県川西市国崎小路13番地<br>072-739-7201                   |
|                     | 北河内4市リサイクル施設組合<br>寝屋川市長  | H16. 6. 1              | 枚方市、寝屋川市、四條畷市、交野市  | 選別・圧縮梱包処理施設の設置・管理運営                     | 〒572-0855<br>寝屋川市寝屋南一丁目7番1号<br>072-823-2038                   |
| 掃                   | 大阪広域環境施設組合<br>大阪市長       | H26.11.25              | 大阪市、八尾市、松原市、守口市  | ごみ処理施設の設置及び管理運営、最終処分                    | 〒545-0052<br>大阪市阿倍野区阿倍野筋1丁目5番1号<br>あべのルシアス12階<br>06-6630-3183 |
|                     | 枚方京田辺環境施設組合<br>京田辺市長     | H28. 5.31              | 枚方市、京田辺市（京都府）  | ごみ処理施設の設置                               | 〒573-0112<br>枚方市大字尊延寺2949番地<br>072-896-1570                   |
|                     | そ<br>の<br>他              | 藤井寺市柏原市学校給食組合<br>藤井寺市長 | S45.12.25  | 藤井寺市、柏原市                                | 給食調理場の設置・管理運営   |
| 大阪府都市競艇企業団<br>東大阪市長 |                          | S27. 8.11              | 堺市、岸和田市、豊中市、東大阪市、池田市、吹田市、泉大津市、高槻市、貝塚市、守口市、枚方市、茨木市、八尾市、泉佐野市、富田林市、寝屋川市 | モーターボート競走事業                             | 〒559-0023<br>大阪市住之江区泉1丁目1番71号<br>06-6682-6230                 |

●印・・・規約で特定の団体の長が管理者に規定されている一部事務組合

#### ④ 広域連合

（令和4年9月1日現在）

| 区分      | 連合名・連合長                     | 設立年月日     | 構成団体  | 処理する事務   | 事務所等の所在地  |
|---------|-----------------------------|-----------|---|--|---|
| 介護保険    | くすのき広域連合<br>四條畷市長           | H11. 5. 6 | 守口市、門真市、四條畷市                                    | 介護保険事務全般   | 〒570-0033<br>守口市大宮通1丁目13番7号<br>(守口市市民保健センター内)<br>06-6995-1516 |
| 後期高齢者医療 | 大阪府後期高齢者医療<br>広域連合<br>東大阪市長 | H19. 1.17 | 大阪府内全市町村  | 後期高齢者医療制度事務（関係市町村において行う事務を除く。）   | 〒540-0028<br>大阪府中央区常盤町1丁目3番8号<br>中央大通FNビル8階<br>06-4790-2029   |
| その他     | 関西広域連合<br>和歌山県知事            | H22. 12.1 | 滋賀県、京都府、大阪府、兵庫県、奈良県、和歌山県、鳥取県、徳島県、大阪府、堺市、神戸市、京都市 | 広域防災、広域観光・文化・スポーツ振興、広域産業振興、広域医療、広域環境保全、資格試験・免許等に関する事業の実施及びその他の広域にわたる政策の企画調整等 | 〒530-0005<br>大阪市北区中之島5丁目3番51号<br>大阪府立国際会議場11F<br>06-4803-5668 |



⑤事務委託（地方自治法第252条の14の規定に基づくもの）

（令和4年9月1日現在）

| 区分                      | 事務の種類                              | 委託団体               | 受託団体  | 開始年月日     | 備考        |      |
|-------------------------|------------------------------------|--------------------|---|-----------|-----------|------|
| 府・市<br>町村<br>相互間        | 下水汚泥処理事務                           | 守口市                | 大阪府   | H15. 4. 1 |           |      |
|                         | 下水汚泥処理事務                           | 堺市                 | 大阪府   | H16. 3.31 |           |      |
|                         | 下水汚泥処理事務                           | 岸和田市               | 大阪府   | H16. 3.31 |           |      |
|                         | 児童自立支援施設に関する事務                     | 堺市                 | 大阪府   | H18. 4. 1 |           |      |
|                         | 大阪の成長及び発展に関する基本的な方針の策定及び進捗管理に関する事務 | 大阪市                | 大阪府   | R 3. 6. 9 |           |      |
|                         | 広域的な観点からのまちづくり等に係る都市計画に関する事務       | 大阪市                | 大阪府   | R 3.11. 1 |           |      |
| 数都道<br>府県に<br>わたる<br>もの | 下水処理事務                             | 八幡市                | 枚方市   | S46.10.20 | 一部委託      |      |
|                         | 児童・生徒の就学事務                         | 京都市                | 高槻市   | S41. 4. 1 | 一部委託      |      |
|                         | 競艇事業                               | 箕面市                | みどり市、青梅市、府中市、蒲郡市、常滑市、津市、尾崎市、伊丹市、倉敷市、下関市、周南市、鳴門市、丸亀市、北九州市、福岡市、戸屋町（福岡県）、唐津市、大村市 | H17. 4. 1 | 全部委託      |      |
| 市町村<br>相互間              | 休日診療事務                             | 泉南市、阪南市、熊取町、田尻町、岬町 | 泉佐野市  | S57. 4. 1 | 全部委託      |      |
|                         |                                    | 太子町、河南町、千早赤阪村      | 富田林市  | S53. 6. 1 | 全部委託      |      |
|                         | 保育の実施                              | 泉佐野市               | 貝塚市   | H10. 7. 1 | 一部委託      |      |
|                         | 上水道施設の管理運営                         | 富田林市               | 河内長野市   | S55. 4. 1 | 一部委託      |      |
|                         | 下水道の処理事務                           | 東大阪市               | 大阪市   | S39.11.26 | 一部委託      |      |
|                         |                                    | 和泉市                | 堺市  | S60. 4. 1 | 一部委託      |      |
|                         |                                    | 泉大津市               | 高石市   | H26. 4. 1 | 一部委託      |      |
|                         | ごみ処理事務                             | 泉佐野市               | 貝塚市   | H28. 4. 1 | 一部委託      |      |
|                         |                                    | 熊取町                | 貝塚市   | S47.10. 1 | 一部委託      |      |
|                         | し尿処理事務                             | 泉佐野市               | 貝塚市   | H10. 7. 1 | 一部委託      |      |
|                         |                                    | 島本町                | 高槻市   | H29. 4. 1 | 一部委託      |      |
|                         | 児童・生徒の就学事務                         | 堺市、大阪狭山市           | 大阪狭山市、堺市  | S50. 4. 1 | 相互委託      |      |
|                         |                                    | 熊取町                | 貝塚市   | S44. 4. 1 | 一部委託      |      |
|                         |                                    | 和泉市                | 堺市  | S50. 4. 1 | 一部委託      |      |
|                         | 府内の<br>もの                          | 消防事務               | 泉佐野市  | 貝塚市       | H10. 7. 1 | 一部委託 |
|                         |                                    |                    | 藤井寺市  | 八尾市       | H23. 4. 1 | 一部委託 |
|                         |                                    |                    | 太子町   | 富田林市      | S49. 4. 1 | 一部委託 |
|                         |                                    |                    | 千早赤阪村   | 富田林市      | S49. 4. 1 | 一部委託 |
|                         |                                    |                    | 高石市   | 堺市        | H20.10. 1 | 一部委託 |
|                         |                                    |                    | 豊能町   | 箕面市       | H28. 4. 1 | 一部委託 |
|                         |                                    |                    | 河南町   | 富田林市      | H26.10. 1 | 一部委託 |
|                         | 葬儀事務                               | 能勢町                | 豊中市   | H27. 4. 1 | 一部委託      |      |
|                         |                                    | 大阪狭山市              | 堺市  | R 3. 4. 1 | 一部委託      |      |
|                         | 再資源化事務                             | 泉佐野市               | 貝塚市   | H10. 7. 1 | 一部委託      |      |
|                         | 大阪府から移譲される事務の一部                    | 田尻町                | 泉佐野市  | H22. 4. 1 | 全部委託      |      |
|                         |                                    | 忠岡町                | 泉大津市  | H23.10. 1 | 全部委託      |      |
|                         |                                    | 太子町、河南町、千早赤阪村      | 富田林市  | H26.10. 1 | 全部委託      |      |
| 島本町                     |                                    | 高槻市                | H27. 1. 5   | 全部委託      |           |      |
| 泉南市、阪南市、熊取町、田尻町、岬町      |                                    | 泉佐野市               | H28. 4. 1   | 全部委託      |           |      |
| 豊能町                     |                                    | 池田市                | H29. 7. 1   | 全部委託      |           |      |
| 能勢町                     |                                    | 豊中市                | H29.10. 1   | 全部委託      |           |      |
| 田尻町                     |                                    | 泉南市                | H29.10. 1   | 全部委託      |           |      |
| 火葬場事務                   |                                    | 阪南市                | 泉南市   | H31. 4. 1 | 全部委託      |      |
| 排水設備工事指定業者に関する事務        | 太子町、河南町、千早赤阪村                      | 富田林市               | R 2. 4. 1   | 全部委託      |           |      |
| 埋蔵文化財に係る事務              | 高石市                                | 岸和田市               | R 4. 4. 1   | 一部委託      |           |      |
| 埋蔵文化財行政に関する事務           | 泉南市、阪南市、田尻町                        | 泉佐野市               | R 4. 4. 1   | 一部委託      |           |      |

⑥機関等の共同設置（地方自治法第252条の7の規定に基づくもの）（令和4年9月1日現在）

| 区分                     | 機関等の名称   | 事務の種類   | 設置団体                           | 設置年月日     |
|------------------------|--|---|--------------------------------|-----------|
| 府・市町村相互間               | 大阪府都市魅力戦略推進会議                                  | 大阪府市の都市魅力の推進に関する事項の調査審議に関する事務                               | 大阪府、大阪市                        | H24.11.20 |
|                        | 大阪府市地方独立行政法人大阪健康安全基盤研究所評価委員会                   | 大阪府市が共同で設立する地方独立行政法人大阪健康安全基盤研究所評価委員会について、法の規定により意見申述等を行う事務  | 大阪府、大阪市                        | H25. 4. 1 |
|                        | 大阪府市文化振興会議                                     | 大阪市及び大阪府における文化振興計画の策定及び変更並びに芸術文化の振興に関する重要な施策についての調査審議に関する事務 | 大阪府、大阪市                        | H25. 4. 1 |
|                        | 副首都推進局   | 副首都化に係る企画及び立案並びに推進並びにその総合調整に関する事務                           | 大阪府、大阪市                        | H28. 4. 1 |
|                        | 大阪府市地方独立行政法人大阪産業技術研究所評価委員会                     | 大阪府市が共同で設立する地方独立行政法人大阪産業技術研究所について、法の規定により意見申述等を行う事務         | 大阪府、大阪市                        | H28.10.25 |
|                        | IR推進局  | 特定複合観光施設の誘致の企画・立案並びに総合調整に関する事務                              | 大阪府、大阪市                        | H29. 4. 1 |
|                        | 大阪府市公立大学法人大阪評価委員会                              | 大阪府市が共同で設立する公立大学法人大阪について、法の規定により評価等を行う事務                    | 大阪府、大阪市                        | H30. 4. 1 |
|                        | 大阪府市IR事業者選定委員会                                 | IR事業者の募集及び選定に関する事項の調査審議に関する事務並びにIR事業者の選定に当たっての審査に関する事務      | 大阪府、大阪市                        | H31. 4. 1 |
|                        | 大阪港湾局  | 港湾及び海岸に関する事務  | 大阪府、大阪市                        | R 2.10. 1 |
|                        | 万博推進局  | 2025年日本国際博覧会の開催に関する事務                                       | 大阪府、大阪市                        | R 4. 1. 1 |
| 市町村相互間                 | 池田市豊能町能勢町介護認定審査会                               | 介護保険法に規定する審査判定業務  | 池田市、豊能町、能勢町                    | H11. 7. 1 |
|                        | 泉佐野市田尻町介護認定審査会                                 | 介護保険法に規定する審査判定業務  | 泉佐野市、田尻町                       | H11. 7. 1 |
|                        | 阪南市泉南市岬町介護認定審査会                                | 介護保険法に規定する審査判定業務  | 阪南市、泉南市、岬町                     | H11. 7. 1 |
|                        | 河南町、太子町及び千早赤阪村介護認定審査会                          | 介護保険法に規定する審査判定業務  | 河南町、太子町、千早赤阪村                  | H11. 6.25 |
|                        | 阪南市泉南市岬町障害支援区分認定審査会                            | 障害者総合支援法に規定する審査判定業務   | 阪南市、泉南市、岬町                     | H18. 4. 1 |
|                        | 泉佐野市田尻町障害支援区分認定審査会                             | 障害者総合支援法に規定する審査判定業務   | 泉佐野市、田尻町                       | H18. 4. 1 |
|                        | 池田市豊能町能勢町障害者給付認定審査会                            | 障害者総合支援法に規定する審査判定業務   | 池田市、豊能町、能勢町                    | H18. 4. 1 |
|                        | 池田市箕面市豊能町能勢町共同処理センター                           | 大阪府から移譲される事務の一部及び社会福祉法人の設立認可等に関する事務等                        | 池田市、箕面市、豊能町、能勢町                | H23.10. 1 |
|                        | 富田林市、河内長野市、大阪狭山市、太子町、河南町及び千早赤阪村広域まちづくり課及び広域福祉課 | 大阪府から移譲される事務の一部及び社会福祉法人の設立認可等に関する事務等                        | 富田林市、河内長野市、大阪狭山市、太子町、河南町、千早赤阪村 | H24. 1. 1 |
|                        | 富田林市、河内長野市、大阪狭山市、太子町、河南町及び千早赤阪村公害規制等広域担当職員     | 大阪府から移譲される事務の一部   | 富田林市、河内長野市、大阪狭山市、太子町、河南町、千早赤阪村 | H24. 1. 1 |
|                        | 岸和田市泉大津市貝塚市和泉市高石市忠岡町広域事業者指導課                   | 大阪府から移譲される事務の一部及び指定地域密着型介護サービス事業者の指定等に関する事務等                | 岸和田市、泉大津市、貝塚市、和泉市、高石市、忠岡町      | H24. 4. 1 |
|                        | 富田林市、河内長野市、大阪狭山市、太子町、河南町及び千早赤阪村障害者支給判定審査会      | 障害者総合支援法に規定する審査判定業務   | 富田林市、河内長野市、大阪狭山市、太子町、河南町、千早赤阪村 | H25. 4. 1 |
|                        | 泉佐野市、泉南市、阪南市、熊取町、田尻町、岬町広域福祉課                   | 大阪府から移譲される事務の一部及び社会福祉法人の設立認可等に関する事務等                        | 泉佐野市、泉南市、阪南市、熊取町、田尻町、岬町        | H25. 4. 1 |
|                        | 南河内広域公平委員会                                     | 地方公務員法に規定する公平委員会の事務等  | 富田林市、河内長野市、大阪狭山市、太子町、河南町、千早赤阪村 | H27. 4. 1 |
| 泉南市、阪南市、田尻町、岬町広域まちづくり課 | 大阪府から移譲される事務の一部及び市街化区域に限る開発行為の許可等に関する事務等       | 泉南市、阪南市、田尻町、岬町  | H29.10. 1                      |           |

# (6) 地方公営企業(地方独立行政法人を含む)及び土地開発公社の実施状況

## ① 実施状況

(令和4年3月31日現在)

| 団体名       | 上水道 | 工業用水道 | 交通(自動車運送) | 病院 | 下水道 |    |        |        |        |        | 港湾整備 | 市場 | と畜場 | 宅造(臨海土地造成) | 駐車場 | 介護サービス | 観光   |    | 土地開発公社 |    |
|-----------|-----|-------|-----------|----|-----|----|--------|--------|--------|--------|------|----|-----|------------|-----|--------|------|----|--------|----|
|           |     |       |           |    | 公共  | 流域 | 特定環境保全 | 農業集落排水 | 漁業集落排水 | 特定地域排水 |      |    |     |            |     |        | 個別排水 | 休養 |        | 宿泊 |
| 大阪市       | ◎   | ◎     |           | □  | ○   |    |        |        |        |        |      | ○  | ○△  | ○          | △   | △      |      |    |        |    |
| 堺市        | ◎   |       |           | □  | ◎   |    |        |        |        |        |      |    |     |            |     |        |      |    |        |    |
| 岸和田市      | ◎   |       |           | ○  | ◎   |    | ◎      | ◎      |        |        |      |    |     |            |     |        |      |    |        |    |
| 豊中市       | ◎   |       |           | ◎  | ◎   | ◎  |        |        |        |        |      |    |     |            |     |        |      |    |        |    |
| 池田市       | ◎   |       |           | ◎  | ◎   |    | ◎      |        |        |        |      |    |     |            | △   |        |      |    |        |    |
| 吹田市       | ◎   |       |           | □  | ◎   |    |        |        |        |        |      |    |     |            |     | △      |      |    |        |    |
| 泉大津市      | ◎   |       |           | ◎  | ○   |    |        |        |        |        |      |    |     |            | △   |        |      |    | ☆      |    |
| 高槻市       | ◎   |       | ◎         |    | ○   |    | ○      |        | ○      |        |      |    |     |            | △   |        |      |    | ☆      |    |
| 貝塚市       | ◎   |       |           | ◎  | ◎   |    |        |        |        |        |      |    |     |            |     |        |      |    |        |    |
| 守口市       | ◎   |       |           |    | ○   |    |        |        |        |        |      |    |     |            |     |        |      |    |        |    |
| 枚方市       | ◎   |       |           | ◎  | ◎   |    |        |        |        | ◎      |      |    |     |            | △   |        |      |    | ☆      |    |
| 茨木市       | ◎   |       |           |    | ○   |    | ○      |        | ○      |        |      |    |     |            | △   |        |      |    | ☆      |    |
| 八尾市       | ◎   |       |           | ◎  | ○   |    |        |        |        |        |      |    |     |            |     |        |      |    |        |    |
| 泉佐野市      | ◎   |       |           | □  | ◎   |    |        |        |        |        |      |    |     |            |     |        |      |    | ☆      |    |
| 富田林市      | ◎   |       |           |    | ◎   |    |        |        |        | ◎      |      |    |     |            |     |        |      |    |        |    |
| 寝屋川市      | ◎   |       |           |    | ◎   |    |        |        |        |        |      |    |     |            |     |        |      |    |        |    |
| 河内長野市     | ◎   |       |           |    | ◎   |    | ◎      |        | ◎      |        |      |    |     |            |     |        |      |    |        |    |
| 松原市       | ◎   |       |           |    | ◎   |    |        |        |        |        |      |    |     |            |     |        |      |    | ☆      |    |
| 大東市       | ◎   |       |           |    | ◎   |    |        |        |        | ◎      |      |    |     |            |     |        |      |    |        |    |
| 和泉市       | ◎   |       |           | ○  | ◎   |    |        |        |        | △      |      |    |     |            |     |        |      |    |        |    |
| 箕面市       | ◎   |       |           | ◎  | ◎   |    |        |        |        |        |      |    |     |            | △   | △      |      |    | ☆      |    |
| 柏原市       | ◎   |       |           | ◎  | ◎   |    |        |        |        | ◎      |      |    |     |            |     |        |      |    | ☆      |    |
| 羽曳野市      | ◎   |       |           |    | ○   |    |        |        |        |        |      |    | △   |            |     |        |      |    |        |    |
| 門真市       | ◎   |       |           |    | ◎   |    |        |        |        |        |      |    |     |            |     |        |      |    |        |    |
| 摂津市       | ◎   |       |           |    | ◎   |    |        |        |        |        |      |    |     |            | △   |        |      |    | ☆      |    |
| 高石市       | ◎   |       |           |    | ○   |    |        |        |        |        |      |    |     |            |     |        |      |    |        |    |
| 藤井寺市      |     |       |           | ○  | ◎   |    |        |        |        |        |      |    |     |            | △   |        |      |    |        |    |
| 東大阪市      | ◎   |       |           | □  | ◎   |    |        |        |        |        |      |    |     |            |     |        |      |    |        |    |
| 泉南市       |     |       |           |    | ○   |    |        |        |        |        |      |    |     |            |     |        |      |    |        |    |
| 四條畷市      |     |       |           |    | ○   |    | ○      |        |        |        |      |    |     |            |     |        |      |    |        |    |
| 交野市       | ◎   |       |           |    | ○   |    |        |        |        |        |      |    |     |            |     |        |      |    | ☆      |    |
| 大阪狭山市     |     |       |           |    | ◎   |    |        |        |        |        |      |    |     |            |     |        |      |    |        |    |
| 阪南市       |     |       |           | ○  | ◎   |    |        |        |        |        |      |    |     |            |     |        |      |    |        |    |
| 島本町       | ◎   |       |           |    | ◎   |    | ◎      |        |        |        |      |    |     |            |     |        |      |    |        |    |
| 豊能町       |     |       |           |    | △   |    | △      |        |        |        | △    |    |     |            |     |        |      |    |        |    |
| 能勢町       | ◎   |       |           |    | △   |    | △      | △      |        |        |      |    |     |            |     |        |      |    |        |    |
| 忠岡町       |     |       |           |    | ○   |    |        |        |        |        |      |    |     |            |     |        |      |    |        |    |
| 熊取町       |     |       |           |    | ◎   |    |        |        |        |        |      |    |     |            |     |        |      |    | ☆      |    |
| 田尻町       |     |       |           |    | △   |    |        |        |        |        |      |    |     |            |     |        |      |    |        |    |
| 岬町        |     |       |           |    | △   |    |        |        | △      |        |      |    |     |            |     |        |      |    |        |    |
| 太子町       |     |       |           |    | ○   |    |        |        |        |        |      |    |     |            |     |        |      |    |        |    |
| 河南町       |     |       |           |    | ◎   |    | ◎      |        |        |        |      |    |     |            |     |        |      |    | ☆      |    |
| 千早赤阪村     |     |       |           |    | △   |    | △      |        |        |        |      |    |     |            |     |        | △    | △  |        |    |
| 大阪広域水道企業団 | ◎   | ◎     |           |    |     |    |        |        |        |        |      |    |     |            |     |        |      |    |        |    |
| 合計        | 31  | 2     | 1         | 17 | 43  | 1  | 11     | 2      | 1      | 8      | 1    | 1  | 2   | 1          | 1   | 9      | 3    | 1  | 1      | 12 |

(注) ◎…法(全部)適用企業、○…法一部(財務)適用企業、△…法非適用企業、□…地方独立行政法人

## ②現行上水道料金一覧

(令和4年9月1日現在)

| 市町村名   | 区分 | 現行料金<br>適用年月日 | 基本料金(円)      | 上水道料金(メーター使用料を含む) |        | 料金体系 |
|--------|----|---------------|--------------|-------------------|--------|------|
|        |    |               |              | 10㎡(円)            | 20㎡(円) |      |
| 大阪市    | 市  | H27.10.1      | 0 ㎡まで 935    | 1,045             | 2,112  | 用途別  |
| 堺市     | 市  | R 1.12.1      | 0 ㎡まで 715    | 1,122             | 2,464  | 口径別  |
| 岸和田市   | 市  | H22.6.1       | 5 ㎡まで 638    | 1,056             | 2,673  | 併用   |
| 豊中市    | 市  | H22.11.1      | 0 ㎡まで 836    | 1,056             | 2,497  | 併用   |
| 池田市    | 市  | H26.1.1       | 8 ㎡まで 781    | 1,001             | 2,651  | 用途別  |
| 吹田市    | 市  | R 2.4.1       | 6 ㎡まで 990    | 1,166             | 2,706  | 口径別  |
| 泉大津市   | 市  | H24.4.1       | 0 ㎡まで 466    | 968               | 3,113  | 用途別  |
| 高槻市    | 市  | H30.7.1       | 0 ㎡まで 759    | 935               | 2,420  | 口径別  |
| 貝塚市    | 市  | H14.4.1       | 10 ㎡まで 1,034 | 1,034             | 2,409  | 併用   |
| 守口市    | 市  | H22.8.1       | 8 ㎡まで 810    | 1,098             | 2,572  | 用途別  |
| 枚方市    | 市  | R 3.4.1       | 0 ㎡まで 726    | 992               | 2,290  | 併用   |
| 茨木市    | 市  | H22.10.1      | 0 ㎡まで 550    | 1,155             | 2,035  | 併用   |
| 八尾市    | 市  | H22.10.1      | 0 ㎡まで 660    | 1,034             | 2,772  | 併用   |
| 泉佐野市   | 市  | H21.4.1       | 0 ㎡まで 550    | 1,166             | 2,926  | 併用   |
| 富田林市   | 市  | R 3.10.1      | 8 ㎡まで 796    | 1,133             | 2,816  | 口径別  |
| 寝屋川市   | 市  | H23.10.1      | 10 ㎡まで 1,060 | 1,060             | 2,600  | 用途別  |
| 河内長野市  | 市  | H20.4.1       | 0 ㎡まで 720    | 1,127             | 2,975  | 口径別  |
| 松原市    | 市  | H26.4.1       | 6 ㎡まで 726    | 1,230             | 3,067  | 用途別  |
| 大東市    | 市  | H22.10.1      | 10 ㎡まで 990   | 1,042             | 2,582  | 用途別  |
| 和泉市    | 市  | H26.4.1       | 0 ㎡まで 550    | 1,056             | 2,574  | 併用   |
| 箕面市    | 市  | H30.7.1       | 8 ㎡まで 754    | 1,058             | 2,906  | 用途別  |
| 柏原市    | 市  | H15.8.1       | 5 ㎡まで 704    | 1,028             | 2,678  | 用途別  |
| 羽曳野市   | 市  | H26.10.1      | 8 ㎡まで 698    | 984               | 2,744  | 用途別  |
| 門真市    | 市  | R 3.1.1       | 10 ㎡まで 985   | 985               | 2,723  | 用途別  |
| 摂津市    | 市  | H22.10.1      | 6 ㎡まで 748    | 1,183             | 2,778  | 併用   |
| 高石市    | 市  | H22.4.1       | 0 ㎡まで 500    | 1,250             | 2,845  | 用途別  |
| 藤井寺市   | 市  | R 2.10.1      | 8 ㎡まで 968    | 1,034             | 3,278  | 用途別  |
| 東大阪市   | 市  | H23.3.1       | 7 ㎡まで 668    | 992               | 2,598  | 用途別  |
| 泉南市    | 市  | H30.10.1      | 0 ㎡まで 908    | 1,697             | 3,204  | 口径別  |
| 四條畷市   | 市  | H22.10.1      | 5 ㎡まで 805    | 1,130             | 2,923  | 用途別  |
| 交野市    | 市  | H12.10.1      | 8 ㎡まで 847    | 1,196             | 2,813  | 併用   |
| 大阪狭山市  | 市  | H22.7.1       | 10 ㎡まで 946   | 946               | 2,706  | 用途別  |
| 阪南市    | 市  | H29.4.1       | 8 ㎡まで 1,016  | 1,367             | 3,122  | 用途別  |
| 島本町    | 町  | H22.12.1      | 0 ㎡まで 726    | 1,386             | 2,926  | 併用   |
| 豊能町    | 町  | H30.4.1       | 0 ㎡まで 1,298  | 2,882             | 4,906  | 口径別  |
| 能勢町    | 町  | H19.4.1       | 8 ㎡まで 1,892  | 2,459             | 4,769  | 併用   |
| 忠岡町    | 町  | H25.10.1      | 8 ㎡まで 902    | 1,397             | 3,047  | 用途別  |
| 熊取町    | 町  | R 4.4.1       | 0 ㎡まで 550    | 1,320             | 3,090  | 口径別  |
| 田尻町    | 町  | H17.4.1       | 8 ㎡まで 880    | 1,320             | 3,070  | 用途別  |
| 岬町     | 町  | H19.5.1       | 6 ㎡まで 910    | 1,720             | 3,810  | 用途別  |
| 太子町    | 町  | H22.10.1      | 0 ㎡まで 418    | 1,672             | 3,190  | 用途別  |
| 河南町    | 町  | R 4.4.1       | 0 ㎡まで 489    | 1,677             | 3,525  | 口径別  |
| 千早赤阪村  | 村  | R 4.4.1       | 0 ㎡まで 1,298  | 2,398             | 4,433  | 口径別  |
| ※都市平均  | -  | -             | -            | 1,102             | 2,742  | -    |
| 町村平均   | -  | -             | -            | 1,823             | 3,677  | -    |
| ※市町村平均 | -  | -             | -            | 1,278             | 2,970  | -    |
| 府内平均   | -  | -             | -            | 1,269             | 2,938  | -    |

(注) 現行料金適用年月日は、消費税及び地方消費税(以下、消費税等という)の転嫁のみの改定を反映していない。

各料金は、消費税等を含む。(メーター使用料については口径13㍓とする。)

基本料金には、メーター使用料は含まない。

平均料金は、単純平均である。

※は大阪市・堺市を除く

### ③現行下水道料金一覧

(令和4年9月1日現在)

| 区 分         |           | 現行料金(円) |        |         |              |
|-------------|-----------|---------|--------|---------|--------------|
| 市町村名        | 実施年月日     | 20㎡     | 100㎡   | 1,000㎡  | 基 本 料 金      |
| 大 阪 市       | H13. 6. 1 | 1,276   | 11,000 | 177,430 | 10 ㎡まで 605   |
| 堺 市         | H29.10. 1 | 2,821   | 24,491 | 369,891 | 0 ㎡まで 731    |
| 岸 和 田 市     | H24. 4. 1 | 2,871   | 25,421 | 339,251 | 10 ㎡まで 1,155 |
| 岸和田市(特環)    | H24. 4. 1 | 2,871   | 25,421 | 339,251 | 10 ㎡まで 1,155 |
| 岸和田市(農集)    | H24. 4. 1 | 2,871   | 25,421 | 339,251 | 10 ㎡まで 1,155 |
| 豊 中 市       | H22.11. 1 | 1,421   | 11,002 | 174,572 | 0 ㎡まで 464    |
| 池 田 市       | H26. 1. 1 | 1,353   | 12,419 | 187,539 | 8 ㎡まで 517    |
| 池田市(特環)     | H26. 1. 1 | 1,353   | 12,419 | 187,539 | 8 ㎡まで 517    |
| 吹 田 市       | H16. 3. 1 | 1,609   | 13,170 | 179,050 | 10 ㎡まで 751   |
| 泉 大 津 市     | H24. 4. 1 | 2,877   | 19,949 | 307,489 | 0 ㎡まで 397    |
| 高 槻 市       | H 9. 6. 1 | 1,965   | 18,432 | 246,022 | 10 ㎡まで 843   |
| 高槻市(特環)     | H 9. 6. 1 | 1,965   | 18,432 | 246,022 | 10 ㎡まで 843   |
| 貝 塚 市       | H30. 4. 1 | 2,110   | 17,235 | 262,095 | 10 ㎡まで 933   |
| 守 口 市       | H13. 9. 1 | 2,055   | 16,784 | 314,774 | 8 ㎡まで 696    |
| 枚 方 市       | R 3. 4. 1 | 2,618   | 22,649 | 326,689 | 0 ㎡まで 844    |
| 茨 木 市       | H29. 4. 1 | 2,035   | 17,050 | 231,440 | 0 ㎡まで 550    |
| 茨木市(特環)     | H29. 4. 1 | 2,035   | 17,050 | 231,440 | 0 ㎡まで 550    |
| 八 尾 市       | H28. 8. 1 | 2,563   | 20,053 | 274,428 | 0 ㎡まで 495    |
| 泉 佐 野 市     | H21. 4. 1 | 2,530   | 19,976 | 278,696 | 0 ㎡まで 495    |
| 富 田 市       | H25.10. 1 | 2,382   | 20,246 | 267,746 | 8 ㎡まで 825    |
| 寝 屋 川 市     | H21. 4. 1 | 2,406   | 20,281 | 298,911 | 8 ㎡まで 717    |
| 河内長野市       | H31. 4. 1 | 2,796   | 22,475 | 302,645 | 0 ㎡まで 673    |
| 河内長野市(特環)   | H31. 4. 1 | 2,796   | 22,475 | 302,645 | 0 ㎡まで 673    |
| 松 原 市       | H26. 4. 1 | 2,868   | 23,724 | 359,884 | 6 ㎡まで 778    |
| 大 東 市       | H29. 4. 1 | 1,970   | 16,721 | 253,771 | 10 ㎡まで 826   |
| 和 泉 市       | H30. 4. 1 | 2,530   | 17,061 | 258,511 | 0 ㎡まで 572    |
| 箕 面 市       | H28. 4. 1 | 1,863   | 13,941 | 213,921 | 8 ㎡まで 635    |
| 柏 原 市       | H26.10. 1 | 2,805   | 22,484 | 309,364 | 5 ㎡まで 687    |
| 羽 曳 野 市     | H24.10. 1 | 2,230   | 17,982 | 267,242 | 8 ㎡まで 767    |
| 門 真 市       | R 3. 1. 1 | 2,420   | 19,712 | 270,182 | 10 ㎡まで 1,001 |
| 摂 津 市       | H19.10. 1 | 2,299   | 17,710 | 226,160 | 6 ㎡まで 627    |
| 高 石 市       | R 1.10. 1 | 2,755   | 21,400 | 338,640 | 0 ㎡まで 357    |
| 藤 井 寺 市     | R 2.10. 1 | 2,857   | 23,383 | 345,353 | 8 ㎡まで 1,016  |
| 東 大 阪 市     | H16.10. 1 | 2,087   | 19,973 | 285,623 | 7 ㎡まで 631    |
| 泉 南 市       | H27.10. 1 | 2,830   | 21,629 | 353,169 | 0 ㎡まで 522    |
| 四 條 畷 市     | H17. 4. 1 | 2,206   | 18,184 | 296,154 | 5 ㎡まで 610    |
| 四條畷市(特環)    | H17. 4. 1 | 2,206   | 18,184 | 296,154 | 5 ㎡まで 610    |
| 交 野 市       | H21. 4. 1 | 2,607   | 27,412 | 382,712 | 8 ㎡まで 924    |
| 大 阪 狭 山 市   | H25. 4. 1 | 2,222   | 16,907 | 244,607 | 10 ㎡まで 990   |
| 阪 南 市       | R 1.10. 1 | 2,876   | 19,508 | 278,998 | 8 ㎡まで 993    |
| 島 本 町       | H22.12. 1 | 2,024   | 14,344 | 207,944 | 8 ㎡まで 572    |
| 島本町(特環)     | H22.12. 1 | 2,024   | 14,344 | 207,944 | 8 ㎡まで 572    |
| 豊 能 町       | H27. 4. 1 | 2,530   | 17,600 | 265,100 | 0 ㎡まで 1,320  |
| 豊能町(特環)     | H27. 4. 1 | 2,530   | 17,600 | 265,100 | 0 ㎡まで 1,320  |
| 能 勢 町       | H12.12.28 | 2,313   | 17,867 | 225,767 | 10 ㎡まで 1,048 |
| 能勢町(特環)     | H12.12.28 | 2,313   | 17,867 | 225,767 | 10 ㎡まで 1,048 |
| 能勢町(農集)     | H 9. 6.30 | 2,313   | 17,867 | 225,767 | 10 ㎡まで 1,048 |
| 忠 岡 町       | H21. 4. 1 | 2,535   | 17,242 | 261,552 | 0 ㎡まで 346    |
| 熊 取 町       | H24. 1. 1 | 2,530   | 18,920 | 283,140 | 8 ㎡まで 910    |
| 田 尻 町       | H21. 4. 1 | 1,830   | 13,330 | 205,610 | 8 ㎡まで 700    |
| 岬 町         | H19. 4. 1 | 1,990   | 15,770 | 266,240 | 6 ㎡まで 450    |
| 岬町(漁集)      | H19. 4. 1 | 1,990   | 15,770 | 266,240 | 6 ㎡まで 450    |
| 太 子 町       | H22.10. 1 | 2,570   | 17,541 | 284,126 | 0 ㎡まで 293    |
| 河 南 町       | H 5. 6.17 | 1,826   | 12,496 | 184,646 | 0 ㎡まで 286    |
| 河南町(特環)     | H 5. 6.17 | 1,826   | 12,496 | 184,646 | 0 ㎡まで 286    |
| 千 早 赤 阪 村   | H18. 4. 1 | 2,442   | 17,787 | 251,702 | 0 ㎡まで 352    |
| 千早赤阪村(特環)   | H18. 4. 1 | 2,442   | 17,787 | 251,702 | 0 ㎡まで 352    |
| ※ 都 市 平 均   | -         | 2,345   | 19,323 | 279,419 | -            |
| 町 村 平 均     | -         | 2,237   | 16,272 | 239,000 | -            |
| ※ 市 町 村 平 均 | -         | 2,312   | 18,380 | 266,926 | -            |
| 府 内 平 均     | -         | 2,263   | 18,041 | 262,556 | -            |

(注) 実施年月日は、消費税及び地方消費税(以下、消費税等という。)の転嫁のみの改定を反映していない。

各料金は、消費税等を含む。

20㎡は家庭用、100㎡、1,000㎡は業務用

料金体系が異なる個別排水事業、特定地域生活排水事業は除外

平均料金は、単純平均である。

※は大阪市・堺市を除く

## (7) 令和4年度普通交付税算定結果一覧

(単位：千円)

| 市町村名   | 基準財政需要額<br>(錯誤を含む)<br>(A) | 基準財政収入額<br>(錯誤を含む)<br>(B) | 交付基準額<br>(A) - (B) | 交付決定額<br>(C) | 臨時財政対策債<br>発行可能額<br>(D) | 合計<br>(C) + (D) |
|--------|---------------------------|---------------------------|--------------------|--------------|-------------------------|-----------------|
| 大阪市    | 667,643,373               | 624,877,764               | 42,765,609         | 42,213,398   | 32,046,109              | 74,259,507      |
| 堺市     | 178,412,056               | 137,604,038               | 40,808,018         | 40,660,453   | 15,922,628              | 56,583,081      |
| 岸和田市   | 36,244,527                | 22,402,216                | 13,842,311         | 13,812,333   | 1,544,335               | 15,356,668      |
| 豊中市    | 68,633,689                | 59,416,000                | 9,217,689          | 9,160,922    | 3,443,676               | 12,604,598      |
| 池田市    | 18,445,651                | 14,624,412                | 3,821,239          | 3,805,983    | 668,048                 | 4,474,031       |
| 吹田市    | 59,745,833                | 57,520,219                | 2,225,614          | 2,176,198    | 1,358,794               | 3,534,992       |
| 泉大津市   | 14,328,694                | 10,053,995                | 4,274,699          | 4,262,848    | 398,562                 | 4,661,410       |
| 高槻市    | 57,227,896                | 44,166,763                | 13,061,133         | 13,013,800   | 3,007,854               | 16,021,654      |
| 貝塚市    | 15,729,026                | 10,111,537                | 5,617,489          | 5,604,479    | 380,244                 | 5,984,723       |
| 守口市    | 26,983,749                | 18,570,945                | 8,412,804          | 8,390,486    | 754,437                 | 9,144,923       |
| 枚方市    | 63,897,196                | 48,902,784                | 14,994,412         | 14,941,562   | 3,264,612               | 18,206,174      |
| 茨木市    | 42,745,342                | 42,141,683                | 603,659            | 568,304      | 333,007                 | 901,311         |
| 八尾市    | 47,882,491                | 33,802,420                | 14,080,071         | 14,040,467   | 2,423,239               | 16,463,706      |
| 泉佐野市   | 18,672,225                | 16,111,418                | 2,560,807          | 2,545,363    | 663,652                 | 3,209,015       |
| 富田林市   | 20,085,515                | 12,343,891                | 7,741,624          | 7,725,011    | 474,332                 | 8,199,343       |
| 寝屋川市   | 40,111,005                | 25,698,916                | 14,412,089         | 14,378,913   | 1,804,927               | 16,183,840      |
| 河内長野市  | 18,482,350                | 10,767,100                | 7,715,250          | 7,699,963    | 435,863                 | 8,135,826       |
| 松原市    | 22,188,951                | 12,912,943                | 9,276,008          | 9,257,655    | 480,757                 | 9,738,412       |
| 大東市    | 20,502,719                | 14,586,959                | 5,915,760          | 5,898,802    | 577,380                 | 6,476,182       |
| 和泉市    | 29,773,378                | 21,328,870                | 8,444,508          | 8,419,882    | 839,007                 | 9,258,889       |
| 箕面市    | 22,239,325                | 20,214,746                | 2,024,579          | 2,006,185    | 619,649                 | 2,625,834       |
| 柏原市    | 13,301,568                | 7,982,419                 | 5,319,149          | 5,308,147    | 301,106                 | 5,609,253       |
| 羽曳野市   | 20,526,659                | 11,632,284                | 8,894,375          | 8,877,397    | 424,748                 | 9,302,145       |
| 門真市    | 23,059,988                | 15,453,427                | 7,606,561          | 7,587,488    | 620,191                 | 8,207,679       |
| 摂津市    | 15,615,433                | 14,508,476                | 1,106,957          | 1,094,041    | 399,480                 | 1,493,521       |
| 高石市    | 11,099,381                | 8,586,025                 | 2,513,356          | 2,504,176    | 360,439                 | 2,864,615       |
| 藤井寺市   | 12,206,342                | 7,395,390                 | 4,810,952          | 4,800,856    | 271,914                 | 5,072,770       |
| 東大阪市   | 89,459,719                | 66,559,887                | 22,899,832         | 22,825,840   | 4,546,549               | 27,372,389      |
| 泉南市    | 11,459,272                | 7,861,502                 | 3,597,770          | 3,588,292    | 319,913                 | 3,908,205       |
| 四條畷市   | 10,564,696                | 6,133,890                 | 4,430,806          | 4,422,068    | 250,465                 | 4,672,533       |
| 交野市    | 13,003,569                | 8,904,668                 | 4,098,901          | 4,088,146    | 329,453                 | 4,417,599       |
| 大阪狭山市  | 10,528,989                | 6,882,355                 | 3,646,634          | 3,637,925    | 277,727                 | 3,915,652       |
| 阪南市    | 9,962,771                 | 5,094,999                 | 4,867,772          | 4,859,532    | 189,215                 | 5,048,747       |
| 島本町    | 5,998,205                 | 4,211,318                 | 1,786,887          | 1,781,926    | 190,309                 | 1,972,235       |
| 豊能町    | 4,314,481                 | 1,762,045                 | 2,552,436          | 2,548,867    | 72,758                  | 2,621,625       |
| 能勢町    | 3,257,762                 | 1,125,740                 | 2,132,022          | 2,129,327    | 47,108                  | 2,176,435       |
| 忠岡町    | 3,826,479                 | 2,095,989                 | 1,730,490          | 1,727,325    | 81,654                  | 1,808,979       |
| 熊取町    | 7,654,016                 | 4,316,236                 | 3,337,780          | 3,331,449    | 172,991                 | 3,504,440       |
| 超田尻町   | 2,449,574                 | 3,085,964                 | △ 636,390          | —            | —                       | —               |
| 岬町     | 3,881,224                 | 1,799,122                 | 2,082,102          | 2,078,892    | 74,577                  | 2,153,469       |
| 太子町    | 3,094,252                 | 1,375,341                 | 1,718,911          | 1,716,352    | 61,569                  | 1,777,921       |
| 河南町    | 3,768,699                 | 1,594,951                 | 2,173,748          | 2,170,631    | 61,819                  | 2,232,450       |
| 千早赤阪村  | 2,064,755                 | 515,819                   | 1,548,936          | 1,547,228    | 23,913                  | 1,571,141       |
| ※ 都市計  | 884,707,949               | 662,673,139               | 222,034,810        | 221,303,064  | 31,763,575              | 253,066,639     |
| 町村計    | 40,309,447                | 21,882,525                | 19,063,312         | 19,031,997   | 786,698                 | 19,818,695      |
| ※ 市町村計 | 925,017,396               | 684,555,664               | 241,098,122        | 240,335,061  | 32,550,273              | 272,885,334     |
| 府計     | 1,771,072,825             | 1,447,037,466             | 324,671,749        | 323,208,912  | 80,519,010              | 403,727,922     |

超 = 令和4年度財源超過団体

交付基準額合計は、不交付団体を除く

※は大阪・堺市を除く

(単位：千円)

| 市町村名      | 標準財政規模        | 【参考】<br>臨時財政対策債を除いた<br>標準財政規模 | 財 政 力 指 数 |       |       |       |
|-----------|---------------|-------------------------------|-----------|-------|-------|-------|
|           |               |                               | 単 年 度     |       | 3カ年平均 |       |
|           |               |                               | 令和4年度     | 令和3年度 | 令和4年度 | 令和3年度 |
| 大 阪 市     | 869,023,000   | 836,976,891                   | 0.934     | 0.891 | 0.925 | 0.923 |
| 堺 市       | 228,913,286   | 212,990,658                   | 0.772     | 0.756 | 0.779 | 0.787 |
| 岸 和 田 市   | 43,722,878    | 42,178,543                    | 0.618     | 0.599 | 0.616 | 0.615 |
| 豊 中 市     | 89,224,858    | 85,781,182                    | 0.866     | 0.854 | 0.875 | 0.889 |
| 池 田 市     | 23,258,619    | 22,590,571                    | 0.793     | 0.791 | 0.823 | 0.854 |
| 吹 田 市     | 78,098,668    | 76,739,874                    | 0.963     | 0.946 | 0.964 | 0.973 |
| 泉 大 津 市   | 17,457,313    | 17,058,751                    | 0.702     | 0.688 | 0.709 | 0.717 |
| 高 槻 市     | 72,311,871    | 69,304,017                    | 0.772     | 0.759 | 0.781 | 0.794 |
| 貝 塚 市     | 18,792,687    | 18,412,443                    | 0.643     | 0.629 | 0.649 | 0.659 |
| 守 口 市     | 32,809,271    | 32,054,834                    | 0.686     | 0.688 | 0.703 | 0.716 |
| 枚 方 市     | 80,415,196    | 77,150,584                    | 0.765     | 0.751 | 0.772 | 0.782 |
| 茨 木 市     | 55,115,579    | 54,782,572                    | 0.986     | 0.944 | 0.968 | 0.962 |
| 八 尾 市     | 59,620,676    | 57,197,437                    | 0.706     | 0.695 | 0.715 | 0.724 |
| 泉 佐 野 市   | 23,881,123    | 23,217,471                    | 0.863     | 0.890 | 0.903 | 0.931 |
| 富 田 林 市   | 23,964,062    | 23,489,730                    | 0.615     | 0.598 | 0.621 | 0.631 |
| 寝 屋 川 市   | 48,695,751    | 46,890,824                    | 0.641     | 0.618 | 0.639 | 0.642 |
| 河 内 長 野 市 | 21,679,668    | 21,243,805                    | 0.583     | 0.576 | 0.595 | 0.608 |
| 松 原 市     | 26,029,815    | 25,549,058                    | 0.582     | 0.569 | 0.585 | 0.589 |
| 大 東 市     | 24,955,995    | 24,378,615                    | 0.711     | 0.706 | 0.722 | 0.733 |
| 和 泉 市     | 36,263,136    | 35,424,129                    | 0.713     | 0.703 | 0.723 | 0.731 |
| 箕 面 市     | 28,942,296    | 28,322,647                    | 0.895     | 0.887 | 0.907 | 0.926 |
| 柏 原 市     | 15,700,159    | 15,399,053                    | 0.600     | 0.582 | 0.604 | 0.610 |
| 羽 曳 野 市   | 23,835,905    | 23,411,157                    | 0.561     | 0.539 | 0.561 | 0.561 |
| 門 真 市     | 27,859,821    | 27,239,630                    | 0.667     | 0.658 | 0.681 | 0.688 |
| 摂 津 市     | 20,096,269    | 19,696,789                    | 0.928     | 0.943 | 0.953 | 0.971 |
| 高 石 市     | 13,906,165    | 13,545,726                    | 0.774     | 0.779 | 0.792 | 0.810 |
| 藤 井 寺 市   | 14,492,542    | 14,220,628                    | 0.606     | 0.593 | 0.611 | 0.616 |
| 東 大 阪 市   | 112,348,481   | 107,801,932                   | 0.742     | 0.721 | 0.745 | 0.752 |
| 泉 南 市     | 13,897,174    | 13,577,261                    | 0.686     | 0.672 | 0.695 | 0.709 |
| 四 條 畷 市   | 12,424,501    | 12,174,036                    | 0.581     | 0.575 | 0.590 | 0.600 |
| 交 野 市     | 15,679,496    | 15,350,043                    | 0.685     | 0.658 | 0.687 | 0.692 |
| 大 阪 狭 山 市 | 12,700,022    | 12,422,295                    | 0.654     | 0.648 | 0.667 | 0.681 |
| 阪 南 市     | 11,423,286    | 11,234,071                    | 0.520     | 0.508 | 0.521 | 0.524 |
| 島 本 町     | 7,347,768     | 7,157,459                     | 0.702     | 0.674 | 0.720 | 0.743 |
| 豊 能 町     | 4,815,786     | 4,743,028                     | 0.408     | 0.402 | 0.418 | 0.436 |
| 能 勢 町     | 3,583,066     | 3,535,958                     | 0.346     | 0.346 | 0.357 | 0.372 |
| 忠 岡 町     | 4,473,030     | 4,391,376                     | 0.548     | 0.526 | 0.551 | 0.558 |
| 熊 取 町     | 8,905,405     | 8,732,414                     | 0.564     | 0.547 | 0.568 | 0.577 |
| 田 尻 町     | 4,029,988     | 4,029,988                     | 1.260     | 1.240 | 1.306 | 1.432 |
| 岬 町       | 4,430,585     | 4,356,008                     | 0.464     | 0.451 | 0.473 | 0.488 |
| 太 子 町     | 3,504,870     | 3,443,301                     | 0.444     | 0.449 | 0.470 | 0.492 |
| 河 南 町     | 4,232,013     | 4,170,194                     | 0.423     | 0.407 | 0.427 | 0.436 |
| 千 早 赤 阪 村 | 2,211,789     | 2,187,876                     | 0.250     | 0.250 | 0.261 | 0.276 |
| ※ 都 市 計   | 1,099,603,283 | 1,067,839,708                 | 0.748     | 0.734 | 0.755 | 0.764 |
| 町 村 計     | 47,534,300    | 46,747,602                    | 0.543     | 0.529 | 0.555 | 0.576 |
| ※ 市 町 村 計 | 1,147,137,583 | 1,114,587,310                 | 0.739     | 0.725 | 0.746 | 0.756 |
| 府 計       | 2,245,073,869 | 2,164,554,859                 | 0.816     | 0.790 | 0.817 | 0.823 |

(注) 令和4年度普通交付税算定結果に基づく数値で、3カ年平均は当該年度を含む過去3カ年の単純平均である。  
令和3年度の財政力指数は、再算定後の数値である。

※は大阪市・堺市を除く

## (8) 令和3年度決算に基づく健全化判断比率等一覧

### ① 健全化判断比率

| 市町村名  | 実質赤字比率 | (早期健全化基準) | 連結実質赤字比率 | (早期健全化基準) | 実質公債費比率 | 将来負担比率 |
|-------|--------|-----------|----------|-----------|---------|--------|
| 大阪市   | —      | (11.25)   | —        | (16.25)   | 1.8     | —      |
| 堺市    | —      | (11.25)   | —        | (16.25)   | 6.1     | —      |
| 岸和田市  | —      | (11.34)   | —        | (16.34)   | 6.0     | —      |
| 豊中市   | —      | (11.25)   | —        | (16.25)   | 2.8     | —      |
| 池田市   | —      | (12.18)   | —        | (17.18)   | 1.1     | —      |
| 吹田市   | —      | (11.25)   | —        | (16.25)   | △1.2    | —      |
| 泉大津市  | —      | (12.60)   | —        | (17.60)   | 8.5     | 14.2   |
| 高槻市   | —      | (11.25)   | —        | (16.25)   | △0.8    | —      |
| 貝塚市   | —      | (12.52)   | —        | (17.52)   | 4.7     | 10.0   |
| 守口市   | —      | (11.66)   | —        | (16.66)   | 6.7     | 28.5   |
| 枚方市   | —      | (11.25)   | —        | (16.25)   | 0.0     | —      |
| 茨木市   | —      | (11.25)   | —        | (16.25)   | △1.7    | —      |
| 八尾市   | —      | (11.25)   | —        | (16.25)   | 3.7     | —      |
| 泉佐野市  | —      | (12.12)   | —        | (17.12)   | 9.9     | 42.8   |
| 富田林市  | —      | (12.11)   | —        | (17.11)   | △1.1    | —      |
| 寝屋川市  | —      | (11.25)   | —        | (16.25)   | △0.9    | —      |
| 河内長野市 | —      | (12.27)   | —        | (17.27)   | 2.1     | —      |
| 松原市   | —      | (11.99)   | —        | (16.99)   | 3.9     | 24.0   |
| 大東市   | —      | (12.03)   | —        | (17.03)   | 6.5     | —      |
| 和泉市   | —      | (11.53)   | —        | (16.53)   | 7.0     | —      |
| 箕面市   | —      | (11.82)   | —        | (16.82)   | 2.7     | 13.3   |
| 柏原市   | —      | (12.70)   | —        | (17.70)   | 3.3     | 14.2   |
| 羽曳野市  | —      | (12.10)   | —        | (17.10)   | 3.6     | —      |
| 門真市   | —      | (11.86)   | —        | (16.86)   | 3.7     | 15.2   |
| 摂津市   | —      | (12.44)   | —        | (17.44)   | △1.3    | —      |
| 高石市   | —      | (12.83)   | —        | (17.83)   | 13.1    | 107.2  |
| 藤井寺市  | —      | (12.78)   | —        | (17.78)   | 1.9     | 54.9   |
| 東大阪市  | —      | (11.25)   | —        | (16.25)   | 6.5     | —      |
| 泉南市   | —      | (12.82)   | —        | (17.82)   | 9.6     | 64.4   |
| 四條畷市  | —      | (12.96)   | —        | (17.96)   | 5.5     | —      |
| 交野市   | —      | (12.70)   | —        | (17.70)   | 8.9     | 55.5   |
| 大阪狭山市 | —      | (12.94)   | —        | (17.94)   | 3.0     | —      |
| 阪南市   | —      | (13.10)   | —        | (18.10)   | 7.4     | 43.7   |
| 島本町   | —      | (13.84)   | —        | (18.84)   | 5.7     | —      |
| 豊能町   | —      | (14.98)   | —        | (19.98)   | 5.6     | —      |
| 能勢町   | —      | (15.00)   | —        | (20.00)   | 15.1    | 108.0  |
| 忠岡町   | —      | (15.00)   | —        | (20.00)   | 7.0     | 42.7   |
| 熊取町   | —      | (13.47)   | —        | (18.47)   | 2.3     | —      |
| 田尻町   | —      | (15.00)   | —        | (20.00)   | 4.0     | —      |
| 岬町    | —      | (15.00)   | —        | (20.00)   | 10.5    | 100.9  |
| 太子町   | —      | (15.00)   | —        | (20.00)   | 5.5     | —      |
| 河南町   | —      | (15.00)   | —        | (20.00)   | 6.0     | —      |
| 千早赤阪村 | —      | (15.00)   | —        | (20.00)   | 8.1     | —      |
| ※都市計  | —      |           | —        |           | 3.0     | —      |
| 町村計   | —      |           | —        |           | 6.2     | —      |
| ※市町村計 | —      |           | —        |           | 3.2     | —      |
| 府計    | —      |           | —        |           | 2.9     | —      |

※は大阪市・堺市を除く

実質公債費比率及び将来負担比率における計は、加重平均である。

- ・実質赤字比率 (早期健全化基準) 11.25%～15% (財政再生基準) 20%
- ・連結実質赤字比率 (早期健全化基準) 16.25%～20% (財政再生基準) 30%
- ・実質公債費比率 (早期健全化基準) 25% (財政再生基準) 35%
- ・将来負担比率 (早期健全化基準) 350% 大阪市・堺市は400%



## ②資金不足比率

経営健全化基準：20%（公営競技は0%）  
（単位：%）

| 特別会計（事業）名 | 上水道 |
|-----------|-----|
| 大 阪 市     | —   |
| 堺 市       | —   |
| 岸 和 田 市   | —   |
| 豊 中 市     | —   |
| 池 田 市     | —   |
| 吹 田 市     | —   |
| 泉 大 津 市   | —   |
| 高 槻 市     | —   |
| 貝 塚 市     | —   |
| 守 口 市     | —   |
| 枚 方 市     | —   |
| 茨 木 市     | —   |
| 八 尾 市     | —   |
| 泉 佐 野 市   | —   |
| 富 田 林 市   | —   |
| 寝 屋 川 市   | —   |
| 河 内 長 野 市 | —   |
| 松 原 市     | —   |
| 大 東 市     | —   |
| 和 泉 市     | —   |
| 箕 面 市     | —   |
| 柏 原 市     | —   |
| 羽 曳 野 市   | —   |
| 門 真 市     | —   |
| 摂 津 市     | —   |
| 高 石 市     | —   |
| 東 大 阪 市   | —   |
| 交 野 市     | —   |
| 島 本 町     | —   |
| 能 勢 町     | —   |
| 大阪広域水道企業団 | —   |

| 特別会計（事業）名 | 下水道 |
|-----------|-----|
| 大 阪 市     | —   |
| 堺 市       | —   |
| 岸 和 田 市   | —   |
| 豊 中 市     | —   |
| 池 田 市     | —   |
| 吹 田 市     | —   |
| 泉 大 津 市   | —   |
| 高 槻 市     | —   |
| 貝 塚 市     | —   |
| 守 口 市     | —   |
| 枚 方 市     | —   |
| 茨 木 市     | —   |
| 八 尾 市     | —   |
| 泉 佐 野 市   | —   |
| 富 田 林 市   | —   |
| 寝 屋 川 市   | —   |
| 河 内 長 野 市 | —   |
| 松 原 市     | —   |
| 大 東 市     | —   |
| 和 泉 市     | —   |
| 箕 面 市     | —   |
| 柏 原 市     | —   |
| 羽 曳 野 市   | —   |
| 門 真 市     | —   |
| 摂 津 市     | —   |
| 高 石 市     | —   |
| 藤 井 寺 市   | —   |
| 東 大 阪 市   | —   |
| 泉 南 市     | —   |
| 四 條 畷 市   | —   |
| 交 野 市     | —   |
| 大 阪 狭 山 市 | —   |
| 阪 南 市     | —   |
| 島 本 町     | —   |
| 豊 能 町     | —   |
| 能 勢 町     | —   |
| 忠 岡 町     | —   |
| 熊 取 町     | —   |
| 田 尻 町     | —   |
| 岬 町       | —   |
| 太 子 町     | —   |
| 河 南 町     | —   |
| 千 早 赤 阪 村 | —   |

| 特別会計（事業）名 | 病 院 |
|-----------|-----|
| 岸 和 田 市   | —   |
| 豊 中 市     | —   |
| 池 田 市     | —   |
| 泉 大 津 市   | —   |
| 貝 塚 市     | —   |
| 枚 方 市     | —   |
| 八 尾 市     | —   |
| 和 泉 市     | —   |
| 箕 面 市     | —   |
| 柏 原 市     | —   |
| 藤 井 寺 市   | —   |
| 阪 南 市     | —   |

| 特別会計（事業）名 | 工業用水道 |
|-----------|-------|
| 大 阪 市     | —     |
| 大阪広域水道企業団 | —     |

| 特別会計（事業）名 | 交通 |
|-----------|----|
| 高 槻 市     | —  |

| 特別会計（事業）名 | 宅地造成 |
|-----------|------|
| 大 阪 市     | —    |

| 特別会計（事業）名 | 市場 |
|-----------|----|
| 大 阪 市     | —  |
|           | —  |

| 特別会計（事業）名 | と畜場 |
|-----------|-----|
| 羽 曳 野 市   | —   |

| 特別会計（事業）名 | 観光 |
|-----------|----|
| 千 早 赤 阪 村 | —  |

| 特別会計（事業）名  | 競艇事業 |
|------------|------|
| 箕 面 市      | —    |
| 大阪府都市競艇企業団 | —    |

※【下水道事業】和泉市（上段）公共下水道事業会計（下段）浄化槽事業特別会計  
能勢町（上段）下水道事業特別会計（下段）農業集落排水事業特別会計  
岬町（上段）下水道事業特別会計（下段）漁業集落排水事業特別会計  
※【市場事業】大阪市（上段）中央卸売市場事業会計（下段）食肉市場事業会計  
※資金不足額がない場合は、「—」と表示している。

## (9) 市町村税税率一覽

| 市町村名             | 市 町 村 民 税 |      |                  |                           |                  |                          |                          |                          |                          |                  |                |
|------------------|-----------|------|------------------|---------------------------|------------------|--------------------------|--------------------------|--------------------------|--------------------------|------------------|----------------|
|                  | 個 人       |      | 法 人 均 等 割        |                           |                  |                          |                          |                          |                          |                  | 左記に掲げる法人以外の法人等 |
|                  | 均等割       | 所得割  | 法 人 均 等 割        |                           |                  |                          |                          |                          |                          |                  |                |
|                  |           |      | 資本金等の額<br>50億円超  | 資本金等の額<br>10億円超<br>50億円以下 | 資本金等の額<br>10億円超  | 資本金等の額<br>1億円超<br>10億円以下 | 資本金等の額<br>1億円超<br>10億円以下 | 資本金等の額<br>1千万円超<br>1億円以下 | 資本金等の額<br>1千万円超<br>1億円以下 | 資本金等の額<br>1千万円以下 |                |
| 従業者数の<br>合計数50人超 |           |      | 従業者数の<br>合計数50人超 | 従業者数の<br>合計数50人以下         | 従業者数の<br>合計数50人超 | 従業者数の<br>合計数50人以下        | 従業者数の<br>合計数50人超         | 従業者数の<br>合計数50人以下        | 従業者数の<br>合計数50人超         |                  |                |
| 大 阪 市            | 3,500円    | 8.0% | 3,000,000円       | 1,750,000円                | 410,000円         | 400,000円                 | 160,000円                 | 150,000円                 | 130,000円                 | 120,000円         | 50,000円        |
| 堺 市              | 3,500円    | 8.0% | 3,000,000円       | 1,750,000円                | 410,000円         | 400,000円                 | 160,000円                 | 150,000円                 | 130,000円                 | 120,000円         | 50,000円        |
| 岸 和 田 市          | 3,500円    | 6.0% | 3,000,000円       | 1,750,000円                | 410,000円         | 400,000円                 | 160,000円                 | 150,000円                 | 130,000円                 | 120,000円         | 50,000円        |
| 豊 中 市            | 3,500円    | 6.0% | * 3,600,000円     | * 2,100,000円              | * 492,000円       | * 480,000円               | * 192,000円               | * 180,000円               | * 156,000円               | * 144,000円       | * 60,000円      |
| 池 田 市            | 3,500円    | 6.0% | * 3,600,000円     | * 2,100,000円              | * 492,000円       | * 480,000円               | * 192,000円               | * 180,000円               | * 156,000円               | * 144,000円       | * 60,000円      |
| 吹 田 市            | 3,500円    | 6.0% | 3,000,000円       | 1,750,000円                | 410,000円         | 400,000円                 | 160,000円                 | 150,000円                 | 130,000円                 | 120,000円         | 50,000円        |
| 泉 大 津 市          | 3,500円    | 6.0% | * 3,600,000円     | * 2,100,000円              | * 492,000円       | * 480,000円               | * 192,000円               | * 180,000円               | * 156,000円               | * 144,000円       | * 60,000円      |
| 高 槻 市            | 3,500円    | 6.0% | * 3,600,000円     | * 2,100,000円              | * 492,000円       | * 480,000円               | * 192,000円               | * 180,000円               | * 156,000円               | * 144,000円       | * 60,000円      |
| 貝 塚 市            | 3,500円    | 6.0% | 3,000,000円       | 1,750,000円                | 410,000円         | 400,000円                 | 160,000円                 | 150,000円                 | 130,000円                 | 120,000円         | 50,000円        |
| 守 口 市            | 3,500円    | 6.0% | * 3,600,000円     | * 2,100,000円              | * 492,000円       | * 480,000円               | * 192,000円               | * 180,000円               | * 156,000円               | * 144,000円       | * 60,000円      |
| 枚 方 市            | 3,500円    | 6.0% | 3,000,000円       | 1,750,000円                | 410,000円         | 400,000円                 | 160,000円                 | 150,000円                 | 130,000円                 | 120,000円         | 50,000円        |
| 茨 木 市            | 3,500円    | 6.0% | 3,000,000円       | 1,750,000円                | 410,000円         | 400,000円                 | 160,000円                 | 150,000円                 | 130,000円                 | 120,000円         | 50,000円        |
| 八 尾 市            | 3,500円    | 6.0% | 3,000,000円       | 1,750,000円                | 410,000円         | 400,000円                 | 160,000円                 | 150,000円                 | 130,000円                 | 120,000円         | 50,000円        |
| 泉 佐 野 市          | 3,500円    | 6.0% | * 3,600,000円     | * 2,100,000円              | * 492,000円       | * 480,000円               | * 192,000円               | * 180,000円               | * 156,000円               | * 144,000円       | * 60,000円      |
| 富 田 林 市          | 3,500円    | 6.0% | 3,000,000円       | 1,750,000円                | 410,000円         | 400,000円                 | 160,000円                 | 150,000円                 | 130,000円                 | 120,000円         | 50,000円        |
| 寝 屋 川 市          | 3,500円    | 6.0% | * 3,600,000円     | * 2,100,000円              | * 492,000円       | * 480,000円               | * 192,000円               | * 180,000円               | * 156,000円               | * 144,000円       | * 60,000円      |
| 河 内 長 野 市        | 3,500円    | 6.0% | * 3,600,000円     | * 2,100,000円              | * 492,000円       | * 480,000円               | * 192,000円               | * 180,000円               | * 156,000円               | * 144,000円       | * 60,000円      |
| 松 原 市            | 3,500円    | 6.0% | 3,000,000円       | 1,750,000円                | 410,000円         | 400,000円                 | 160,000円                 | 150,000円                 | 130,000円                 | 120,000円         | 50,000円        |
| 大 東 市            | 3,500円    | 6.0% | * 3,600,000円     | * 2,100,000円              | * 492,000円       | * 480,000円               | * 192,000円               | * 180,000円               | * 156,000円               | * 144,000円       | 50,000円        |
| 和 泉 市            | 3,500円    | 6.0% | * 3,600,000円     | * 2,100,000円              | * 492,000円       | * 480,000円               | * 192,000円               | * 180,000円               | * 156,000円               | * 144,000円       | * 60,000円      |
| 箕 面 市            | 3,500円    | 6.0% | 3,000,000円       | 1,750,000円                | 410,000円         | 400,000円                 | 160,000円                 | 150,000円                 | 130,000円                 | 120,000円         | 50,000円        |
| 柏 原 市            | 3,500円    | 6.0% | 3,000,000円       | 1,750,000円                | 410,000円         | 400,000円                 | 160,000円                 | 150,000円                 | 130,000円                 | 120,000円         | 50,000円        |
| 羽 曳 野 市          | 3,500円    | 6.0% | 3,000,000円       | 1,750,000円                | 410,000円         | 400,000円                 | 160,000円                 | 150,000円                 | 130,000円                 | 120,000円         | 50,000円        |
| 門 真 市            | 3,500円    | 6.0% | * 3,600,000円     | * 2,100,000円              | * 492,000円       | * 480,000円               | * 192,000円               | * 180,000円               | * 156,000円               | * 144,000円       | * 60,000円      |
| 摂 津 市            | 3,500円    | 6.0% | 3,000,000円       | 1,750,000円                | 410,000円         | 400,000円                 | 160,000円                 | 150,000円                 | 130,000円                 | 120,000円         | 50,000円        |
| 高 石 市            | 3,500円    | 6.0% | 3,000,000円       | 1,750,000円                | 410,000円         | 400,000円                 | 160,000円                 | 150,000円                 | 130,000円                 | 120,000円         | 50,000円        |
| 藤 井 寺 市          | 3,500円    | 6.0% | 3,000,000円       | 1,750,000円                | 410,000円         | 400,000円                 | 160,000円                 | 150,000円                 | 130,000円                 | 120,000円         | 50,000円        |
| 東 大 阪 市          | 3,500円    | 6.0% | 3,000,000円       | 1,750,000円                | 410,000円         | 400,000円                 | 160,000円                 | 150,000円                 | 130,000円                 | 120,000円         | 50,000円        |
| 泉 南 市            | 3,500円    | 6.0% | * 3,600,000円     | * 2,100,000円              | * 492,000円       | * 480,000円               | * 192,000円               | * 180,000円               | * 156,000円               | * 144,000円       | * 60,000円      |
| 四 條 畷 市          | 3,500円    | 6.0% | * 3,600,000円     | * 2,100,000円              | * 492,000円       | * 480,000円               | * 192,000円               | * 180,000円               | * 156,000円               | * 144,000円       | * 60,000円      |
| 交 野 市            | 3,500円    | 6.0% | * 3,600,000円     | * 2,100,000円              | * 492,000円       | * 480,000円               | * 192,000円               | * 180,000円               | * 156,000円               | * 144,000円       | * 60,000円      |
| 大 阪 狭 山 市        | 3,500円    | 6.0% | 3,000,000円       | 1,750,000円                | 410,000円         | 400,000円                 | 160,000円                 | 150,000円                 | 130,000円                 | 120,000円         | 50,000円        |
| 阪 南 市            | 3,500円    | 6.0% | 3,000,000円       | 1,750,000円                | 410,000円         | 400,000円                 | 160,000円                 | 150,000円                 | 130,000円                 | 120,000円         | 50,000円        |
| 島 本 市            | 3,500円    | 6.0% | * 3,600,000円     | * 2,100,000円              | * 492,000円       | * 480,000円               | * 192,000円               | * 180,000円               | * 156,000円               | * 144,000円       | * 60,000円      |
| 豊 能 町            | 3,500円    | 6.0% | 3,000,000円       | 1,750,000円                | 410,000円         | 400,000円                 | 160,000円                 | 150,000円                 | 130,000円                 | 120,000円         | 50,000円        |
| 能 勢 町            | 3,500円    | 6.0% | 3,000,000円       | 1,750,000円                | 410,000円         | 400,000円                 | 160,000円                 | 150,000円                 | 130,000円                 | 120,000円         | 50,000円        |
| 忠 岡 町            | 3,500円    | 6.0% | 3,000,000円       | 1,750,000円                | 410,000円         | 400,000円                 | 160,000円                 | 150,000円                 | 130,000円                 | 120,000円         | 50,000円        |
| 熊 取 町            | 3,500円    | 6.0% | 3,000,000円       | 1,750,000円                | 410,000円         | 400,000円                 | 160,000円                 | 150,000円                 | 130,000円                 | 120,000円         | 50,000円        |
| 田 尻 町            | 3,200円    | 5.4% | 3,000,000円       | 1,750,000円                | 410,000円         | 400,000円                 | 160,000円                 | 150,000円                 | 130,000円                 | 120,000円         | 50,000円        |
| 岬 町              | 3,500円    | 6.0% | * 3,600,000円     | * 2,100,000円              | * 492,000円       | * 480,000円               | * 192,000円               | * 180,000円               | * 156,000円               | * 144,000円       | * 60,000円      |
| 太 子 町            | 3,500円    | 6.0% | 3,000,000円       | 1,750,000円                | 410,000円         | 400,000円                 | 160,000円                 | 150,000円                 | 130,000円                 | 120,000円         | 50,000円        |
| 河 南 町            | 3,500円    | 6.0% | 3,000,000円       | 1,750,000円                | 410,000円         | 400,000円                 | 160,000円                 | 150,000円                 | 130,000円                 | 120,000円         | 50,000円        |
| 千 早 赤 飯 村        | 3,500円    | 6.0% | 3,000,000円       | 1,750,000円                | 410,000円         | 400,000円                 | 160,000円                 | 150,000円                 | 130,000円                 | 120,000円         | 50,000円        |

※は超過課税（注1）により課税していることを示す。

・市町村民税（個人）の均等割は「東日本大震災からの復興に関し地方公共団体が実施する防災のための施策に必要な財源の確保に係る地方税の臨時特例に関する法律」に基づき平成26年度から令和5年度までの間、500円引き上げられ、3,500円となっている。

| 市町村名      | 市 町 村 民 税 |  | 固 定<br>資 産 税 | 釐 産 税          |       | 入 湯 税                  | 都 市<br>計 画 税 |
|-----------|-----------|--|--------------|----------------|-------|------------------------|--------------|
|           | 法 人 税 制   |  |              | 2 百 万 円<br>以 下 | そ の 他 |                        |              |
|           | 税 率       | 法人税制の不均一課税(注2)の内容                                      |              |                |       |                        |              |
| 大 阪 市     | ※ 8.2%    | 資本金等の額が1億円以下の法人で、分割前の課税標準となる法人税額が年2千万円以下の法人等 ……………6.0% | 1.4%         |                |       | 150円                   | 0.3%         |
| 堺 市       | ※ 8.4%    | 資本金等の額が1億円以下の法人で、分割前の課税標準となる法人税額が年8百万円以下の法人等 ……………6.0% | 1.4%         |                |       | 75円                    | 0.3%         |
| 岸 和 田 市   | ※ 8.4%    | 資本金等の額が5千万円以下の法人等 ……………6.0%                            | 1.4%         |                |       | 宿泊あり 100円<br>宿泊なし 50円  | 0.3%         |
| 豊 中 市     | ※ 8.4%    |  | 1.4%         |                |       | 宿泊あり 150円<br>宿泊なし 75円  | 0.3%         |
| 池 田 市     | ※ 8.4%    |  | 1.4%         |                |       | 150円                   | 0.3%         |
| 吹 田 市     | ※ 8.4%    | 資本金等の額が1億5千万円以下の法人等 ……………6.0%                          | 1.4%         |                |       | 宿泊あり 150円<br>宿泊なし 75円  | 0.3%         |
| 泉 大 津 市   | ※ 8.4%    |  | 1.4%         |                |       |                        | 0.3%         |
| 高 槻 市     | ※ 8.4%    |  | 1.4%         |                |       | 宿泊あり 150円<br>宿泊なし 75円  | 0.3%         |
| 貝 塚 市     | ※ 8.4%    |  | 1.4%         |                |       | 宿泊あり 150円<br>宿泊なし 75円  | 0.3%         |
| 守 口 市     | ※ 8.4%    |  | 1.4%         |                |       | 150円                   | 0.3%         |
| 枚 方 市     | ※ 8.4%    |  | 1.4%         | 0.7            | 1.0   | 150円                   | 0.3%         |
| 茨 木 市     | ※ 8.4%    |  | 1.4%         | 0.7            | 1.0   | 宿泊あり 150円<br>宿泊なし 75円  | 0.3%         |
| 八 尾 市     | ※ 8.4%    |  | 1.4%         |                |       | 宿泊あり 150円<br>宿泊なし 75円  | 0.3%         |
| 泉 佐 野 市   | ※ 8.4%    | 資本金等の額が1億円以下の法人等 ……………6.0%                             | 1.4%         |                |       | 宿泊あり 150円<br>宿泊なし 75円  | 0.3%         |
| 富 田 林 市   | ※ 8.4%    | 資本金等の額が1億円以下の法人等 ……………6.0%                             | 1.4%         |                |       | 宿泊あり 150円<br>宿泊なし 75円  | 0.3%         |
| 寝 屋 川 市   | ※ 8.4%    |  | 1.4%         |                |       | 宿泊あり 150円<br>宿泊なし 75円  | 0.3%         |
| 河 内 長 野 市 | ※ 8.4%    | 資本金等の額が1億円以下の法人等 ……………6.0%                             | 1.4%         |                |       | 宿泊あり 150円<br>宿泊なし 75円  | 0.3%         |
| 松 原 市     | ※ 8.4%    |  | 1.4%         |                |       | 宿泊あり 150円<br>宿泊なし 75円  | 0.3%         |
| 大 東 市     | ※ 8.4%    |  | 1.4%         |                |       | 宿泊あり 150円<br>宿泊なし 75円  | 0.3%         |
| 和 泉 市     | ※ 8.4%    |  | 1.4%         |                |       |                        | 0.3%         |
| 箕 面 市     | ※ 8.4%    |  | 1.4%         |                |       | 宿泊あり ※200円<br>宿泊なし 75円 | 0.3%         |
| 柏 原 市     | ※ 8.4%    |  | 1.4%         |                |       |                        | 0.3%         |
| 羽 曳 野 市   | ※ 8.4%    |  | 1.4%         |                |       | 宿泊あり 150円<br>宿泊なし 75円  | 0.3%         |
| 門 真 市     | ※ 8.4%    |  | 1.4%         |                |       | 宿泊あり 150円<br>宿泊なし 75円  | 0.3%         |
| 摂 津 市     | ※ 8.4%    |  | 1.4%         |                |       | 宿泊あり 150円<br>宿泊なし 75円  | 0.3%         |
| 高 石 市     | ※ 8.4%    | 資本金等の額が1億円以下の法人等 ……………6.0%                             | 1.4%         |                |       |                        | 0.3%         |
| 藤 井 寺 市   | ※ 8.4%    |  | 1.4%         |                |       | 宿泊あり 150円<br>宿泊なし 75円  | 0.3%         |
| 東 大 阪 市   | ※ 8.4%    | 資本金等の額が1億円以下の法人で、分割前の課税標準となる法人税額が年8百万円以下の法人等 ……………6.0% | 1.4%         |                |       | 150円                   | 0.3%         |
| 泉 南 市     | ※ 8.4%    | 資本金等の額が1億円未満の法人等 ……………6.0%                             | 1.4%         |                |       | 宿泊あり 150円<br>宿泊なし 75円  | 0.3%         |
| 四 條 畷 市   | ※ 8.4%    |  | 1.4%         |                |       | 宿泊あり 150円<br>宿泊なし 75円  | 0.3%         |
| 交 野 市     | ※ 8.4%    |  | 1.4%         |                |       |                        | 0.3%         |
| 大 阪 狭 山 市 | ※ 8.4%    | 資本金等の額が1億円以下の法人等 ……………6.0%                             | 1.4%         |                |       | 宿泊あり 150円<br>宿泊なし 75円  | 0.2%         |
| 阪 南 市     | ※ 8.4%    |  | 1.4%         |                |       | 宿泊あり 150円<br>宿泊なし 75円  | 0.3%         |
| 島 本 町     | ※ 8.4%    |  | 1.4%         |                |       |                        | 0.3%         |
| 豊 能 町     | ※ 8.4%    |  | 1.4%         | 0.7            | 1.0   |                        |              |
| 能 勢 町     | 6.0%      |  | 1.4%         | 0.7            | 1.0   | 宿泊あり 150円<br>宿泊なし 75円  |              |
| 忠 岡 町     | ※ 8.4%    | 資本金等の額が5千万円以下の法人等 ……………6.0%                            | 1.4%         |                |       |                        | 0.3%         |
| 熊 取 町     | ※ 8.4%    | 資本金等の額が1億円以下の法人等 ……………6.0%                             | 1.4%         |                |       |                        |              |
| 田 尻 町     | 6.0%      |  | 1.4%         |                |       |                        |              |
| 岬 町       | ※ 8.4%    |  | 1.4%         |                |       |                        |              |
| 太 子 町     | 6.0%      |  | 1.4%         |                |       | 宿泊あり 150円<br>宿泊なし 75円  |              |
| 河 南 町     | 6.0%      |  | 1.4%         |                |       | 宿泊あり 150円<br>宿泊なし 75円  | 0.2%         |
| 千 早 赤 阪 村 | 6.0%      |  | 1.4%         | 0.7            | 1.0   |                        |              |

(注1) 超過課税…標準税率(地方団体が課税する場合に通常直接採用すべき税率として法律で定められている税率)を超える税率により課税することをいう。

(注2) 不均一課税…公益上の事由等がある場合において、ある一定の範囲の納税者に限って、条例により一般の税率と異なる税率で課税することをいう。

# (10)市町村別その他順位つき資料一覧

## ①概要（人口、人口動態、面積）

| 区分<br>市町村名 | 住基人口      |    | 人口        |    | 年齢別割合（R2国調） |        |       | 人口伸率（国調）     |    | 人口伸率（国調）     |    | 住基世帯数     |    |
|------------|-----------|----|-----------|----|-------------|--------|-------|--------------|----|--------------|----|-----------|----|
|            | (R4.1.1)  | 順位 | (R2国調)    | 順位 | 15歳未満       | 15~64歳 | 65歳以上 | (H27→R2) (%) | 順位 | (H17→R2) (%) | 順位 | (R4.1.1)  | 順位 |
| 大 阪 市      | 2,732,197 | ①  | 2,752,412 | ①  | 11.0        | 63.5   | 25.5  | 2.3          | 6  | 4.7          | 6  | 1,558,513 | ①  |
| 堺 市        | 826,158   | ②  | 826,161   | ②  | 12.7        | 58.5   | 28.9  | △1.6         | 17 | △0.6         | 14 | 397,237   | ②  |
| 岸 和 田 市    | 190,853   | 11 | 190,658   | 11 | 12.6        | 58.8   | 28.5  | △2.2         | 24 | △5.1         | 25 | 88,598    | 11 |
| 豊 中 市      | 408,802   | ④  | 401,558   | ④  | 13.7        | 60.0   | 26.3  | 1.5          | 8  | 3.9          | 7  | 195,622   | ④  |
| 池 田 市      | 103,387   | 20 | 104,993   | 20 | 12.6        | 60.2   | 27.2  | 1.9          | 7  | 3.3          | 9  | 49,225    | 20 |
| 吹 田 市      | 378,869   | 6  | 385,567   | 6  | 14.0        | 62.2   | 23.8  | 3.0          | ②  | 9.0          | ②  | 178,690   | 6  |
| 泉 大 津 市    | 73,807    | 26 | 74,412    | 26 | 12.2        | 61.9   | 25.9  | △2.0         | 23 | △4.2         | 23 | 34,921    | 25 |
| 高 槻 市      | 349,941   | 7  | 352,698   | 7  | 12.4        | 58.0   | 29.6  | 0.2          | 10 | 0.2          | 13 | 162,906   | 7  |
| 貝 塚 市      | 83,995    | 24 | 84,443    | 24 | 13.0        | 59.5   | 27.5  | △4.8         | 36 | △6.5         | 28 | 37,778    | 24 |
| 守 口 市      | 142,655   | 13 | 143,096   | 13 | 11.1        | 59.6   | 29.3  | 0.0          | 12 | △3.0         | 17 | 73,353    | 13 |
| 枚 方 市      | 397,681   | ⑤  | 397,289   | ⑤  | 12.3        | 57.7   | 30.0  | △1.7         | 20 | △1.7         | 16 | 183,075   | ⑤  |
| 茨 木 市      | 283,504   | 8  | 287,730   | 8  | 14.0        | 61.4   | 24.5  | 2.7          | ④  | 7.4          | ④  | 129,376   | 8  |
| 八 尾 市      | 263,693   | 9  | 264,642   | 9  | 12.3        | 58.9   | 28.8  | △1.5         | 16 | △3.2         | 19 | 126,585   | 9  |
| 泉 佐 野 市    | 98,840    | 22 | 100,131   | 22 | 11.7        | 61.7   | 26.6  | △0.8         | 13 | 1.3          | 11 | 47,658    | 21 |
| 富 田 林 市    | 108,989   | 19 | 108,699   | 19 | 11.3        | 58.3   | 30.5  | △4.6         | 35 | △12.2        | 38 | 51,686    | 18 |
| 寝 屋 川 市    | 229,177   | 10 | 229,733   | 10 | 11.6        | 57.9   | 30.5  | △3.3         | 30 | △5.0         | 24 | 111,539   | 10 |
| 河 内 長 野 市  | 101,838   | 21 | 101,692   | 21 | 10.3        | 53.9   | 35.8  | △4.9         | 37 | △13.3        | 39 | 47,537    | 22 |
| 松 原 市      | 117,801   | 17 | 117,641   | 17 | 10.9        | 58.4   | 30.7  | △2.6         | 25 | △7.6         | 30 | 57,346    | 16 |
| 大 東 市      | 118,326   | 16 | 119,367   | 16 | 11.9        | 61.0   | 27.1  | △3.1         | 29 | △5.6         | 26 | 57,343    | 17 |
| 和 泉 市      | 184,615   | 12 | 184,495   | 12 | 13.7        | 60.5   | 25.9  | △0.9         | 14 | 3.7          | 8  | 80,862    | 12 |
| 箕 面 市      | 139,126   | 14 | 136,868   | 14 | 15.0        | 59.0   | 26.0  | 2.6          | ⑤  | 7.7          | ③  | 62,446    | 15 |
| 柏 原 市      | 67,759    | 27 | 68,775    | 27 | 11.3        | 59.2   | 29.5  | △3.3         | 31 | △10.7        | 36 | 32,003    | 27 |
| 羽 曳 野 市    | 109,565   | 18 | 108,736   | 18 | 11.5        | 57.6   | 31.0  | △3.5         | 32 | △8.4         | 31 | 50,938    | 19 |
| 門 真 市      | 119,161   | 15 | 119,764   | 15 | 10.0        | 59.8   | 30.2  | △3.1         | 28 | △9.1         | 33 | 63,065    | 14 |
| 摂 津 市      | 86,689    | 23 | 87,456    | 23 | 12.7        | 61.3   | 26.0  | 2.9          | ③  | 2.9          | 10 | 42,178    | 23 |
| 高 石 市      | 57,226    | 31 | 55,635    | 31 | 12.7        | 58.8   | 28.4  | △1.6         | 18 | △9.0         | 32 | 26,066    | 31 |
| 藤 井 寺 市    | 63,532    | 28 | 63,688    | 28 | 12.3        | 58.9   | 28.8  | △2.7         | 27 | △3.2         | 18 | 29,535    | 28 |
| 東 大 阪 市    | 482,133   | ③  | 493,940   | ③  | 11.1        | 60.1   | 28.8  | △1.8         | 21 | △3.9         | 22 | 243,430   | ③  |
| 泉 南 市      | 60,317    | 29 | 60,102    | 29 | 12.6        | 57.5   | 29.9  | △3.7         | 33 | △7.1         | 29 | 26,412    | 29 |
| 四 條 畷 市    | 55,015    | 32 | 55,177    | 32 | 12.7        | 59.6   | 27.7  | △1.6         | 19 | △3.8         | 21 | 24,706    | 32 |
| 交 野 市      | 77,431    | 25 | 75,033    | 25 | 12.9        | 58.3   | 28.8  | △1.8         | 22 | △3.4         | 20 | 33,424    | 26 |
| 大 阪 狭 山 市  | 58,496    | 30 | 58,435    | 30 | 13.8        | 57.6   | 28.6  | 1.1          | 9  | 0.4          | 12 | 26,131    | 30 |
| 阪 南 市      | 52,299    | 33 | 51,254    | 33 | 11.0        | 55.7   | 33.4  | △5.6         | 39 | △11.0        | 37 | 24,085    | 33 |
| 島 本 町      | 31,899    | 35 | 30,927    | 35 | 14.9        | 57.6   | 27.5  | 3.1          | ①  | 6.5          | ⑤  | 13,967    | 35 |
| 豊 能 町      | 18,823    | 36 | 18,279    | 36 | 6.6         | 45.9   | 47.5  | △8.3         | 41 | △23.6        | 41 | 8,680     | 36 |
| 能 勢 町      | 9,487     | 41 | 9,079     | 41 | 6.8         | 51.2   | 42.1  | △11.5        | 43 | △29.6        | 43 | 4,565     | 41 |
| 忠 岡 町      | 16,793    | 37 | 16,567    | 37 | 11.9        | 59.2   | 28.9  | △4.2         | 34 | △5.8         | 27 | 7,854     | 37 |
| 熊 取 町      | 43,154    | 34 | 43,763    | 34 | 13.2        | 57.8   | 29.0  | △1.5         | 15 | △1.7         | 15 | 18,377    | 34 |
| 田 尻 町      | 8,492     | 42 | 8,434     | 42 | 13.9        | 62.2   | 23.9  | 0.2          | 11 | 16.5         | ①  | 4,010     | 42 |
| 岬 町        | 15,035    | 39 | 14,741    | 39 | 8.1         | 50.9   | 41.0  | △7.5         | 40 | △20.3        | 40 | 7,436     | 38 |
| 太 子 町      | 13,076    | 40 | 13,009    | 40 | 12.1        | 58.1   | 29.9  | △5.4         | 38 | △10.2        | 34 | 5,576     | 40 |
| 河 南 町      | 15,147    | 38 | 15,697    | 38 | 11.1        | 56.7   | 32.2  | △2.7         | 26 | △10.5        | 35 | 6,663     | 39 |
| 千 早 赤 阪 村  | 4,970     | 43 | 4,909     | 43 | 8.5         | 46.0   | 45.5  | △8.7         | 42 | △24.9        | 42 | 2,267     | 43 |
| ※ 都 市 計    | 5,065,522 | —  | 5,083,707 | —  | —           | —      | —     | △0.9         | —  | △1.6         | —  | 2,398,519 | —  |
| 町 村 計      | 176,876   | —  | 175,405   | —  | —           | —      | —     | △3.4         | —  | △8.8         | —  | 79,395    | —  |
| ※ 市 町 村 計  | 5,242,398 | —  | 5,259,112 | —  | —           | —      | —     | △0.9         | —  | △1.8         | —  | 2,477,914 | —  |
| 大 阪 府 計    | 8,800,753 | —  | 8,837,685 | —  | —           | —      | —     | 0.0          | —  | 0.2          | —  | 4,433,664 | —  |

※は大阪市・堺市を除く

・平成24年7月9日に「住民基本台帳法の一部を改正する法律」が施行され、外国人住民も住民基本台帳に記載されることになった。

| 市町村名      | 世帯数       |    | 人口密度     |    | 高齢化率   |    | 昼夜間人口比率 |    | 行政区画面積(km <sup>2</sup> ) |    | 市街化区域面積(ha) |    |
|-----------|-----------|----|----------|----|--------|----|---------|----|--------------------------|----|-------------|----|
|           | (R2国調)    | 順位 | (R2国調)   | 順位 | (R2国調) | 順位 | (R2国調)  | 順位 | (R4.3.31)                | 順位 | (R4.3.31)   | 順位 |
| 大 阪 市     | 1,469,718 | ①  | 12,215.6 | ①  | 25.5   | 40 | 128.4   | ①  | 225.33                   | ①  | 21,145      | ①  |
| 堺 市       | 366,079   | ②  | 5,514.0  | 14 | 28.9   | 21 | 94.1    | 12 | 149.83                   | ②  | 10,735      | ②  |
| 岸 和 田 市   | 79,073    | 11 | 2,621.8  | 28 | 28.5   | 27 | 91.7    | 19 | 注1 72.72                 | 8  | 2,972       | 9  |
| 豊 中 市     | 176,967   | ⑤  | 11,034.8 | ③  | 26.3   | 35 | 88.9    | 27 | 注2 36.6                  | 19 | 3,660       | ⑤  |
| 池 田 市     | 48,611    | 18 | 4,742.2  | 18 | 27.2   | 32 | 91.2    | 21 | 22.14                    | 28 | 1,088       | 28 |
| 吹 田 市     | 180,099   | ④  | 10,683.5 | ④  | 23.8   | 43 | 96.2    | 8  | 36.09                    | 21 | 3,609       | 6  |
| 泉 大 津 市   | 32,516    | 25 | 5,192.7  | 15 | 25.9   | 38 | 90.5    | 24 | 注1 13.73                 | 36 | 1,431       | 18 |
| 高 槻 市     | 152,869   | 7  | 3,349.8  | 22 | 29.6   | 16 | 87.8    | 32 | 105.29                   | ④  | 3,344       | 8  |
| 貝 塚 市     | 33,284    | 24 | 1,922.2  | 31 | 27.5   | 31 | 88.8    | 28 | 43.93                    | 15 | 1,663       | 15 |
| 守 口 市     | 67,860    | 13 | 11,258.5 | ②  | 29.3   | 18 | 93.7    | 15 | 12.71                    | 37 | 1,178       | 26 |
| 枚 方 市     | 172,253   | 6  | 6,100.9  | 12 | 30.0   | 13 | 89.6    | 25 | 65.12                    | 9  | 4,192       | ④  |
| 茨 木 市     | 125,089   | 8  | 3,761.7  | 21 | 24.5   | 41 | 93.9    | 14 | 76.49                    | 7  | 3,398       | 7  |
| 八 尾 市     | 114,265   | 9  | 6,343.3  | 11 | 28.8   | 23 | 94.6    | 10 | 41.72                    | 16 | 2,766       | 10 |
| 泉 佐 野 市   | 43,864    | 21 | 1,771.9  | 33 | 26.6   | 34 | 106.0   | ⑤  | 56.51                    | 11 | 2,079       | 13 |
| 富 田 林 市   | 45,699    | 19 | 2,736.6  | 26 | 30.5   | 10 | 89.2    | 26 | 39.72                    | 17 | 1,588       | 16 |
| 寝 屋 川 市   | 101,538   | 10 | 9,300.9  | 6  | 30.5   | 11 | 88.5    | 29 | 24.7                     | 27 | 2,162       | 12 |
| 河 内 長 野 市 | 42,367    | 22 | 9,276    | 37 | 35.8   | ⑤  | 85.5    | 36 | 109.63                   | ③  | 1,543       | 17 |
| 松 原 市     | 51,902    | 17 | 7,061.3  | 9  | 30.7   | 9  | 91.2    | 20 | 16.66                    | 33 | 1,346       | 20 |
| 大 東 市     | 52,686    | 16 | 6,533.5  | 10 | 27.1   | 33 | 96.2    | 9  | 18.27                    | 30 | 1,187       | 25 |
| 和 泉 市     | 73,701    | 12 | 2,171.0  | 30 | 25.9   | 39 | 87.9    | 31 | 84.98                    | 6  | 2,605       | 11 |
| 箕 面 市     | 58,088    | 14 | 2,857.4  | 25 | 26.0   | 36 | 87.9    | 30 | 47.9                     | 14 | 1,985       | 14 |
| 柏 原 市     | 30,009    | 26 | 2,715.2  | 27 | 29.5   | 17 | 93.6    | 16 | 25.33                    | 25 | 931         | 30 |
| 羽 曳 野 市   | 45,008    | 20 | 4,111.0  | 20 | 31.0   | 8  | 86.9    | 33 | 26.45                    | 23 | 1,337       | 21 |
| 門 真 市     | 57,379    | 15 | 9,736.9  | ⑤  | 30.2   | 12 | 108.1   | ③  | 12.3                     | 38 | 1,199       | 23 |
| 摂 津 市     | 40,243    | 23 | 5,881.4  | 13 | 26.0   | 37 | 109.3   | ②  | 14.87                    | 34 | 1,349       | 19 |
| 高 石 市     | 23,130    | 30 | 4,923.5  | 16 | 28.4   | 28 | 93.2    | 17 | 11.3                     | 40 | 1,112       | 27 |
| 藤 井 寺 市   | 27,814    | 28 | 7,164.0  | 8  | 28.8   | 25 | 86.5    | 34 | 8.89                     | 41 | 753         | 32 |
| 東 大 阪 市   | 232,303   | ③  | 7,995.1  | 7  | 28.8   | 24 | 103.7   | 6  | 61.78                    | 10 | 4,981       | ③  |
| 泉 南 市     | 23,123    | 31 | 1,227.1  | 36 | 29.9   | 14 | 94.4    | 11 | 48.98                    | 13 | 1,324       | 22 |
| 四 條 畷 市   | 22,415    | 32 | 2,952.2  | 23 | 27.7   | 29 | 86.1    | 35 | 18.69                    | 29 | 609         | 35 |
| 交 野 市     | 29,569    | 27 | 2,936.7  | 24 | 28.8   | 22 | 78.9    | 41 | 25.55                    | 24 | 967         | 29 |
| 大 阪 狭 山 市 | 24,216    | 29 | 4,902.3  | 17 | 28.6   | 26 | 90.6    | 23 | 11.92                    | 39 | 734         | 33 |
| 阪 南 市     | 20,774    | 33 | 1,417.0  | 35 | 33.4   | 6  | 81.3    | 39 | 36.17                    | 20 | 1,194       | 24 |
| 島 本 町     | 12,747    | 35 | 1,839.8  | 32 | 27.5   | 30 | 79.2    | 40 | 16.81                    | 32 | 354         | 37 |
| 豊 能 町     | 7,580     | 36 | 532.3    | 40 | 47.5   | ①  | 74.6    | 43 | 34.34                    | 22 | 315         | 38 |
| 能 勢 町     | 3,645     | 42 | 91.9     | 43 | 42.1   | ③  | 93.9    | 13 | 98.75                    | ⑤  | 103         | 43 |
| 忠 岡 町     | 6,749     | 37 | 4,173.0  | 19 | 28.9   | 20 | 90.8    | 22 | 3.97                     | 43 | 397         | 36 |
| 熊 取 町     | 17,256    | 34 | 2,538.5  | 29 | 29.0   | 19 | 82.5    | 38 | 17.24                    | 31 | 925         | 31 |
| 田 尻 町     | 3,734     | 41 | 1,500.7  | 34 | 23.9   | 42 | 107.6   | ④  | 5.62                     | 42 | 288         | 39 |
| 岬 町       | 6,273     | 39 | 2,997    | 41 | 41.0   | ④  | 85.5    | 37 | 49.18                    | 12 | 704         | 34 |
| 太 子 町     | 5,048     | 40 | 918.1    | 38 | 29.9   | 15 | 78.2    | 42 | 14.17                    | 35 | 238         | 41 |
| 河 南 町     | 6,392     | 38 | 6,214    | 39 | 32.2   | 7  | 98.2    | 7  | 25.26                    | 26 | 248         | 40 |
| 千 早 赤 阪 村 | 1,944     | 43 | 131.6    | 42 | 45.5   | ②  | 92.4    | 18 | 37.3                     | 18 | 130         | 42 |
| ※ 都 市 計   | 2,228,714 | —  | 4,141.4  | —  | 28.1   | —  | 92.9    | —  | 1227.14                  | —  | 60,286      | —  |
| 町 村 計     | 71,368    | —  | 579.6    | —  | 32.9   | —  | 85.3    | —  | 302.64                   | —  | 3,702       | —  |
| ※ 市 町 村 計 | 2,300,082 | —  | 3,436.9  | —  | 28.3   | —  | 92.6    | —  | 1529.78                  | —  | 63,987      | —  |
| 大 阪 府 計   | 4,135,879 | —  | 4,638.4  | —  | 27.5   | —  | 103.9   | —  | 注3 1905.33               | —  | 95,867      | —  |

注1 岸和田市、泉大津市の行政区画面積は埋立予定地面積を含まない面積

注2 大阪市淀川区と豊中市境界一部未定により、行政区画面積は豊中市公表値

注3 国土地理院発表面積（市町村面積の合計とは一致しない）

※は大阪市・堺市を除く

## ②産業（産業構造、農業・工業・商業）

| 区分<br>市町村名 | 第1次産業（R2国調） |      |    | 第2次産業（R2国調） |      |    | 第3次産業（R2国調） |      |    | 計<br>(分類不能を含む) |
|------------|-------------|------|----|-------------|------|----|-------------|------|----|----------------|
|            | 就業人口<br>(人) | 構成比  |    | 就業人口<br>(人) | 構成比  |    | 就業人口<br>(人) | 構成比  |    |                |
|            |             | (%)  | 順位 |             | (%)  | 順位 |             | (%)  | 順位 |                |
| 大阪市        | 1,144       | 0.1  | 43 | 211,891     | 19.8 | 34 | 808,471     | 75.4 | 10 | 1,072,465      |
| 堺市         | 1,636       | 0.5  | 31 | 77,304      | 22.3 | 23 | 253,723     | 73.1 | 19 | 347,131        |
| 岸和田市       | 1,100       | 1.4  | 11 | 18,071      | 23.2 | 18 | 55,230      | 71.0 | 27 | 77,747         |
| 豊中市        | 466         | 0.3  | 38 | 31,970      | 18.5 | 39 | 134,056     | 77.7 | ④  | 172,614        |
| 池田市        | 394         | 0.9  | 20 | 8,774       | 19.1 | 38 | 35,389      | 76.9 | 6  | 46,041         |
| 吹田市        | 299         | 0.2  | 42 | 29,921      | 17.9 | 40 | 131,851     | 78.7 | ②  | 167,489        |
| 泉大津市       | 84          | 0.3  | 39 | 7,020       | 21.9 | 24 | 23,524      | 73.5 | 16 | 32,018         |
| 高槻市        | 748         | 0.5  | 26 | 30,133      | 20.5 | 31 | 110,076     | 75.0 | 12 | 146,834        |
| 貝塚市        | 567         | 1.5  | 9  | 9,160       | 24.2 | 15 | 26,796      | 70.9 | 28 | 37,806         |
| 守口市        | 122         | 0.2  | 41 | 15,102      | 24.4 | 14 | 43,697      | 70.5 | 30 | 61,977         |
| 枚方市        | 807         | 0.5  | 28 | 34,393      | 21.4 | 26 | 119,617     | 74.4 | 13 | 160,679        |
| 茨木市        | 685         | 0.6  | 25 | 24,627      | 19.9 | 33 | 94,901      | 76.5 | 7  | 124,046        |
| 八尾市        | 836         | 0.8  | 22 | 30,482      | 27.5 | ④  | 74,736      | 67.3 | 35 | 111,002        |
| 泉佐野市       | 845         | 1.8  | 8  | 9,839       | 21.2 | 29 | 33,943      | 73.1 | 19 | 46,455         |
| 富田林市       | 674         | 1.4  | 10 | 10,603      | 22.7 | 21 | 33,680      | 72.0 | 24 | 46,747         |
| 寝屋川市       | 339         | 0.4  | 34 | 22,039      | 23.1 | 19 | 68,804      | 72.0 | 24 | 95,579         |
| 河内長野市      | 465         | 1.1  | 15 | 8,027       | 19.4 | 35 | 31,180      | 75.4 | 10 | 41,328         |
| 松原市        | 227         | 0.5  | 32 | 12,562      | 26.0 | 8  | 33,466      | 69.3 | 34 | 48,284         |
| 大東市        | 118         | 0.2  | 40 | 14,499      | 28.1 | ②  | 34,701      | 67.3 | 35 | 51,539         |
| 和泉市        | 710         | 0.9  | 18 | 16,709      | 21.4 | 26 | 57,564      | 73.8 | 15 | 77,978         |
| 箕面市        | 383         | 0.7  | 23 | 8,800       | 15.4 | 43 | 46,022      | 80.4 | ①  | 57,206         |
| 柏原市        | 315         | 1.0  | 17 | 8,822       | 28.6 | ①  | 20,494      | 66.5 | 39 | 30,839         |
| 羽曳野市       | 486         | 1.0  | 16 | 11,264      | 23.8 | 17 | 33,508      | 70.9 | 28 | 47,229         |
| 門真市        | 143         | 0.3  | 35 | 13,825      | 27.5 | ④  | 33,326      | 66.3 | 40 | 50,237         |
| 摂津市        | 106         | 0.3  | 37 | 9,780       | 25.0 | 11 | 27,407      | 70.1 | 33 | 39,077         |
| 高石市        | 92          | 0.4  | 33 | 5,532       | 23.1 | 19 | 17,349      | 72.4 | 22 | 23,968         |
| 藤井寺市       | 133         | 0.5  | 30 | 6,934       | 24.6 | 12 | 20,076      | 71.2 | 26 | 28,187         |
| 東大阪市       | 525         | 0.3  | 36 | 53,330      | 27.8 | ③  | 129,166     | 67.3 | 35 | 192,042        |
| 泉南市        | 634         | 2.6  | ⑤  | 5,820       | 24.2 | 15 | 16,936      | 70.3 | 31 | 24,089         |
| 四條畷市       | 120         | 0.5  | 29 | 6,098       | 25.2 | 10 | 17,013      | 70.3 | 31 | 24,184         |
| 交野市        | 265         | 0.8  | 21 | 7,500       | 22.7 | 21 | 24,168      | 73.2 | 18 | 33,025         |
| 大阪狭山市      | 205         | 0.9  | 19 | 4,393       | 19.2 | 37 | 17,464      | 76.2 | 9  | 22,908         |
| 阪南市        | 287         | 1.4  | 12 | 4,507       | 21.8 | 25 | 14,933      | 72.3 | 23 | 20,661         |
| 島本町        | 72          | 0.5  | 27 | 2,984       | 21.1 | 30 | 10,800      | 76.3 | 8  | 14,159         |
| 豊能町        | 169         | 2.3  | 7  | 1,235       | 16.6 | 41 | 5,755       | 77.3 | ⑤  | 7,447          |
| 能勢町        | 467         | 10.6 | ①  | 891         | 20.3 | 32 | 2,811       | 64.0 | 43 | 4,390          |
| 忠岡町        | 43          | 0.6  | 24 | 1,811       | 26.2 | 6  | 5,020       | 72.7 | 21 | 6,907          |
| 熊取町        | 244         | 1.3  | 13 | 3,916       | 21.3 | 28 | 13,668      | 74.2 | 14 | 18,422         |
| 田尻町        | 52          | 1.3  | 14 | 651         | 16.2 | 42 | 3,157       | 78.7 | ②  | 4,010          |
| 岬町         | 129         | 2.3  | 6  | 1,099       | 19.4 | 35 | 4,149       | 73.3 | 17 | 5,657          |
| 太子町        | 196         | 3.3  | ④  | 1,513       | 25.5 | 9  | 3,965       | 66.9 | 38 | 5,930          |
| 河南町        | 321         | 4.6  | ③  | 1,835       | 26.1 | 7  | 4,506       | 64.2 | 42 | 7,018          |
| 千早赤阪村      | 154         | 7.5  | ②  | 503         | 24.6 | 12 | 1,348       | 66.0 | 41 | 2,043          |
| ※都村計       | 13,180      | 0.6  | —  | 480,536     | 22.5 | —  | 1,561,073   | 73.0 | —  | 2,139,815      |
| 町村計        | 1,847       | 2.4  | —  | 16,438      | 21.6 | —  | 55,179      | 72.6 | —  | 75,983         |
| ※市町村計      | 15,027      | 0.7  | —  | 496,974     | 22.4 | —  | 1,616,252   | 72.9 | —  | 2,215,798      |
| 府計         | 17,807      | 0.5  | —  | 786,169     | 21.6 | —  | 2,678,446   | 73.7 | —  | 3,635,394      |

※は大阪市・堺市を除く

| 区分<br>市町村名 | 農業 (R2年・確報) |    |               |    | 工業 (R2年・確報) (注) |    |             |    |                |    | 商業 (H28年・確報) |    |             |    |                 |    |
|------------|-------------|----|---------------|----|-----------------|----|-------------|----|----------------|----|--------------|----|-------------|----|-----------------|----|
|            | 総農家数<br>(戸) |    | 経営耕地面積<br>(a) |    | 事業所数<br>(所)     |    | 従業者数<br>(人) |    | 製造品出荷額<br>(億円) |    | 事業所数<br>(所)  |    | 従業者数<br>(人) |    | 年間商品販売額<br>(億円) |    |
|            | 順位          | 順位 | 順位            | 順位 | 順位              | 順位 | 順位          | 順位 | 順位             | 順位 | 順位           | 順位 | 順位          | 順位 | 順位              | 順位 |
| 大阪市        | 348         | 21 | 9,389         | 24 | 4,879           | ①  | 112,970     | ①  | 35,747         | ①  | 36,335       | ①  | 404,846     | ①  | 415,637         | ①  |
| 堺市         | 2,172       | ①  | 67,734        | ①  | 1,337           | ③  | 51,293      | ②  | 34,782         | ②  | 5,104        | ②  | 48,614      | ②  | 17,546          | ④  |
| 岸和田市       | 1,094       | ④  | 39,277        | ③  | 302             | 8  | 8,632       | 13 | 2,422          | 13 | 1,431        | 10 | 10,961      | 11 | 3,152           | 15 |
| 豊中市        | 238         | 27 | 8,591         | 28 | 491             | ⑤  | 11,034      | 8  | 3,127          | 9  | 2,189        | ⑤  | 20,582      | ⑤  | 10,876          | 6  |
| 池田市        | 240         | 26 | 8,859         | 25 | 37              | 33 | 9,987       | 10 | 8,109          | 8  | 650          | 19 | 5,331       | 21 | 1,487           | 22 |
| 吹田市        | 148         | 35 | 5,272         | 32 | 122             | 23 | 4,941       | 22 | 2,671          | 22 | 2,445        | ④  | 28,448      | ④  | 19,199          | ②  |
| 泉大津市       | 125         | 36 | 2,820         | 39 | 125             | 22 | 3,626       | 25 | 1,505          | 26 | 545          | 24 | 5,567       | 20 | 3,582           | 13 |
| 高槻市        | 1,213       | ②  | 38,361        | ⑤  | 185             | 19 | 9,798       | 11 | 4,380          | 12 | 1,725        | 9  | 18,288      | 8  | 5,550           | 8  |
| 貝塚市        | 606         | 12 | 24,767        | 10 | 219             | 15 | 7,097       | 17 | 2,542          | 16 | 601          | 22 | 4,642       | 23 | 1,506           | 21 |
| 守口市        | 67          | 42 | 2,517         | 40 | 241             | 14 | 5,433       | 21 | 1,399          | 21 | 1,029        | 14 | 8,309       | 15 | 2,630           | 18 |
| 枚方市        | 1,055       | 6  | 34,043        | 9  | 279             | 11 | 17,754      | ⑤  | 7,713          | ⑤  | 1,829        | 7  | 18,572      | 7  | 5,035           | 9  |
| 茨木市        | 1,102       | ③  | 39,157        | ④  | 175             | 21 | 7,565       | 15 | 2,951          | 15 | 1,754        | 8  | 20,057      | 6  | 11,206          | ⑤  |
| 八尾市        | 859         | 9  | 23,324        | 11 | 1,308           | ④  | 29,625      | ④  | 11,246         | ④  | 1,841        | 6  | 17,036      | 9  | 6,339           | 7  |
| 泉佐野市       | 843         | 10 | 37,749        | 6  | 179             | 20 | 6,618       | 19 | 2,672          | 20 | 1,039        | 13 | 9,107       | 14 | 3,194           | 14 |
| 富田林市       | 1,094       | ④  | 36,099        | 8  | 244             | 13 | 6,847       | 18 | 1,547          | 18 | 562          | 23 | 4,270       | 25 | 978             | 25 |
| 寝屋川市       | 378         | 19 | 13,253        | 19 | 217             | 16 | 7,508       | 16 | 1,800          | 14 | 1,301        | 11 | 12,353      | 10 | 3,875           | 11 |
| 河内長野市      | 788         | 11 | 22,493        | 12 | 88              | 26 | 3,110       | 27 | 1,123          | 27 | 502          | 25 | 4,532       | 24 | 1,089           | 24 |
| 松原市        | 448         | 17 | 11,033        | 21 | 283             | 10 | 6,119       | 20 | 1,491          | 19 | 840          | 17 | 6,719       | 17 | 1,964           | 20 |
| 大東市        | 149         | 34 | 3,871         | 35 | 387             | 6  | 10,758      | 9  | 3,968          | 10 | 682          | 18 | 6,397       | 18 | 2,028           | 19 |
| 和泉市        | 1,006       | 7  | 37,127        | 7  | 304             | 7  | 7,660       | 14 | 1,964          | 17 | 1,097        | 12 | 10,528      | 12 | 3,057           | 16 |
| 箕面市        | 415         | 18 | 13,297        | 18 | 27              | 36 | 1,062       | 36 | 259            | 36 | 885          | 15 | 9,248       | 13 | 3,689           | 12 |
| 柏原市        | 218         | 30 | 8,662         | 27 | 205             | 18 | 9,177       | 12 | 2,896          | 11 | 417          | 28 | 3,009       | 28 | 921             | 26 |
| 羽曳野市       | 563         | 14 | 19,031        | 15 | 210             | 17 | 4,818       | 23 | 1,344          | 23 | 611          | 20 | 5,141       | 22 | 1,319           | 23 |
| 門真市        | 123         | 38 | 4,000         | 34 | 278             | 12 | 13,719      | 6  | 3,121          | 7  | 849          | 16 | 7,469       | 16 | 2,851           | 17 |
| 摂津市        | 161         | 33 | 4,811         | 33 | 291             | 9  | 13,193      | 7  | 3,821          | 6  | 611          | 20 | 6,124       | 19 | 4,217           | 10 |
| 高石市        | 104         | 40 | 2,377         | 41 | 59              | 29 | 3,375       | 26 | 7,483          | 24 | 346          | 30 | 2,286       | 32 | 522             | 31 |
| 藤井寺市       | 173         | 31 | 3,459         | 37 | 68              | 27 | 2,104       | 29 | 450            | 29 | 488          | 26 | 3,141       | 27 | 891             | 27 |
| 東大阪市       | 532         | 15 | 13,422        | 17 | 2,417           | ②  | 49,915      | ③  | 11,655         | ③  | 4,290        | ③  | 41,768      | ③  | 17,974          | ③  |
| 泉南市        | 502         | 16 | 21,837        | 13 | 96              | 24 | 4,081       | 24 | 935            | 25 | 451          | 27 | 3,679       | 26 | 854             | 28 |
| 四條畷市       | 170         | 32 | 6,183         | 31 | 50              | 31 | 1,262       | 34 | 285            | 34 | 363          | 29 | 2,879       | 30 | 500             | 32 |
| 交野市        | 374         | 20 | 11,701        | 20 | 93              | 25 | 2,884       | 28 | 1,019          | 28 | 330          | 32 | 2,911       | 29 | 652             | 30 |
| 大阪狭山市      | 277         | 25 | 8,856         | 26 | 40              | 32 | 1,841       | 30 | 606            | 31 | 338          | 31 | 2,633       | 31 | 664             | 29 |
| 阪南市        | 347         | 22 | 9,878         | 23 | 55              | 30 | 1,440       | 33 | 297            | 35 | 272          | 33 | 1,842       | 33 | 311             | 35 |
| 島本町        | 117         | 39 | 3,566         | 36 | 13              | 41 | 1,494       | 32 | 563            | 32 | 123          | 35 | 876         | 36 | 315             | 34 |
| 豊能町        | 283         | 24 | 14,350        | 16 | 9               | 42 | 136         | 43 | 18             | 43 | 56           | 42 | 455         | 39 | 62              | 42 |
| 能勢町        | 870         | 8  | 56,976        | ②  | 24              | 37 | 656         | 37 | 85             | 37 | 61           | 41 | 409         | 41 | 66              | 39 |
| 忠岡町        | 58          | 43 | 1,504         | 43 | 60              | 28 | 1,687       | 31 | 579            | 30 | 117          | 36 | 712         | 37 | 282             | 36 |
| 熊取町        | 290         | 23 | 10,313        | 22 | 31              | 34 | 1,183       | 35 | 268            | 33 | 215          | 34 | 1,397       | 34 | 263             | 37 |
| 田尻町        | 69          | 41 | 2,313         | 42 | 8               | 43 | 291         | 42 | 79             | 41 | 91           | 38 | 1,094       | 35 | 361             | 33 |
| 岬町         | 124         | 37 | 3,068         | 38 | 18              | 40 | 373         | 39 | 80             | 42 | 94           | 37 | 450         | 40 | 66              | 39 |
| 太子町        | 232         | 29 | 8,151         | 29 | 19              | 39 | 368         | 40 | 122            | 39 | 69           | 40 | 358         | 42 | 60              | 43 |
| 河南町        | 603         | 13 | 19,840        | 14 | 28              | 35 | 572         | 38 | 103            | 38 | 72           | 39 | 578         | 38 | 98              | 38 |
| 千早赤阪村      | 235         | 28 | 7,815         | 30 | 21              | 38 | 356         | 41 | 158            | 40 | 21           | 43 | 244         | 43 | 65              | 41 |
| ※都市計       | 15,412      | —  | 516,127       | —  | 9,075           | —  | 272,983     | —  | 96,799         | —  | 32,313       | —  | 303,829     | —  | 122,110         | —  |
| 町村計        | 2,881       | —  | 127,896       | —  | 231             | —  | 7,116       | —  | 2,055          | —  | 919          | —  | 6,573       | —  | 1,638           | —  |
| ※市町村計      | 18,293      | —  | 644,023       | —  | 9,306           | —  | 280,099     | —  | 98,855         | —  | 33,232       | —  | 310,402     | —  | 123,748         | —  |
| 府計         | 20,813      | —  | 721,146       | —  | 15,522          | —  | 444,362     | —  | 169,384        | —  | 74,671       | —  | 763,862     | —  | 556,930         | —  |

※は大阪市・堺市を除く

(注) 工業は、出典元の調査が平成21年から従業員4名以上を対象としている。(これまでは、従業員3名以下も対象としていた)

### ③有権者数（選挙人名簿登録者数）

| 区分<br>市町村名 | 選挙人名簿登録者数（人） |           |           |    |
|------------|--------------|-----------|-----------|----|
|            | （R4.9.1定時登録） |           |           |    |
|            | 男            | 女         | 計         | 順位 |
| 大 阪 市      | 1,081,325    | 1,173,273 | 2,254,598 | ①  |
| 堺 市        | 324,386      | 362,516   | 686,902   | ②  |
| 岸 和 田 市    | 74,862       | 83,738    | 158,600   | 11 |
| 豊 中 市      | 157,455      | 179,734   | 337,189   | ④  |
| 池 田 市      | 40,731       | 45,543    | 86,274    | 21 |
| 吹 田 市      | 147,419      | 165,816   | 313,235   | 6  |
| 泉 大 津 市    | 29,090       | 32,504    | 61,594    | 26 |
| 高 槻 市      | 138,507      | 155,674   | 294,181   | 7  |
| 貝 塚 市      | 33,095       | 36,555    | 69,650    | 24 |
| 守 口 市      | 58,147       | 62,819    | 120,966   | 13 |
| 枚 方 市      | 158,007      | 175,750   | 333,757   | ⑤  |
| 茨 木 市      | 111,629      | 122,661   | 234,290   | 8  |
| 八 尾 市      | 102,272      | 115,109   | 217,381   | 9  |
| 泉 佐 野 市    | 39,396       | 43,579    | 82,975    | 22 |
| 富 田 林 市    | 42,767       | 49,472    | 92,239    | 19 |
| 寝 屋 川 市    | 92,656       | 101,535   | 194,191   | 10 |
| 河 内 長 野 市  | 40,847       | 47,088    | 87,935    | 20 |
| 松 原 市      | 47,431       | 52,481    | 99,912    | 16 |
| 大 東 市      | 47,683       | 51,073    | 98,756    | 17 |
| 和 泉 市      | 72,359       | 79,457    | 151,816   | 12 |
| 箕 面 市      | 52,518       | 59,243    | 111,761   | 14 |
| 柏 原 市      | 26,954       | 29,983    | 56,937    | 27 |
| 羽 曳 野 市    | 43,613       | 49,374    | 92,987    | 18 |
| 門 真 市      | 49,519       | 51,942    | 101,461   | 15 |
| 摂 津 市      | 35,357       | 36,730    | 72,087    | 23 |
| 高 石 市      | 22,613       | 25,348    | 47,961    | 31 |
| 藤 井 寺 市    | 24,975       | 28,522    | 53,497    | 28 |
| 東 大 阪 市    | 192,872      | 207,402   | 400,274   | ③  |
| 泉 南 市      | 23,929       | 26,240    | 50,169    | 29 |
| 四 條 畷 市    | 22,144       | 23,810    | 45,954    | 32 |
| 交 野 市      | 30,885       | 34,079    | 64,964    | 25 |
| 大 阪 狭 山 市  | 22,300       | 25,906    | 48,206    | 30 |
| 阪 南 市      | 21,019       | 23,715    | 44,734    | 33 |
| 島 本 町      | 12,244       | 13,946    | 26,190    | 35 |
| 豊 能 町      | 8,071        | 8,941     | 17,012    | 36 |
| 能 勢 町      | 4,068        | 4,377     | 8,445     | 41 |
| 忠 岡 町      | 6,588        | 7,229     | 13,817    | 37 |
| 熊 取 町      | 17,058       | 18,735    | 35,793    | 34 |
| 田 尻 町      | 3,516        | 3,562     | 7,078     | 42 |
| 岬 町        | 6,124        | 7,034     | 13,158    | 38 |
| 太 子 町      | 5,324        | 5,711     | 11,035    | 40 |
| 河 南 町      | 6,213        | 6,724     | 12,937    | 39 |
| 千 早 赤 阪 村  | 2,083        | 2,334     | 4,417     | 43 |
| ※ 都 市 計    | 2,003,051    | 2,222,882 | 4,225,933 |    |
| 町 村 計      | 71,289       | 78,593    | 149,882   |    |
| ※ 市 町 村 計  | 2,074,340    | 2,301,475 | 4,375,815 |    |
| 大 阪 府 計    | 3,480,051    | 3,837,264 | 7,317,315 |    |

※は大阪市・堺市を除く

| 区分<br>区名 | 選挙人名簿登録者数（人） |           |           |      |
|----------|--------------|-----------|-----------|------|
|          | （R4.9.1定時登録） |           |           |      |
|          | 男            | 女         | 計         | 順位   |
| 北 区      | 55,540       | 59,662    | 115,202   | (6)  |
| 都 島 区    | 41,531       | 46,473    | 88,004    | (12) |
| 福 島 区    | 30,856       | 35,111    | 65,967    | (20) |
| 此 花 区    | 26,587       | 28,123    | 54,710    | (23) |
| 中 央 区    | 41,947       | 48,312    | 90,259    | (11) |
| 西 区      | 40,066       | 46,706    | 86,772    | (13) |
| 港 区      | 32,285       | 34,202    | 66,487    | (19) |
| 大 正 区    | 26,120       | 27,358    | 53,478    | (24) |
| 天 王 寺 区  | 28,579       | 34,927    | 63,506    | (21) |
| 浪 速 区    | 29,782       | 28,388    | 58,170    | (22) |
| 西 淀 川 区  | 39,091       | 40,869    | 79,960    | (16) |
| 淀 川 区    | 75,579       | 77,206    | 152,785   | (2)  |
| 東 淀 川 区  | 71,245       | 73,801    | 145,046   | (3)  |
| 東 成 区    | 31,615       | 36,176    | 67,791    | (18) |
| 生 野 区    | 41,559       | 45,011    | 86,570    | (14) |
| 旭 区      | 35,950       | 40,156    | 76,106    | (17) |
| 城 東 区    | 66,325       | 74,887    | 141,212   | (4)  |
| 鶴 見 区    | 42,717       | 48,506    | 91,223    | (9)  |
| 阿 倍 野 区  | 41,267       | 49,941    | 91,208    | (10) |
| 住 之 江 区  | 47,637       | 51,794    | 99,431    | (8)  |
| 住 吉 区    | 58,716       | 68,452    | 127,168   | (5)  |
| 東 住 吉 区  | 51,762       | 58,277    | 110,039   | (7)  |
| 平 野 区    | 73,898       | 83,948    | 157,846   | (1)  |
| 西 成 区    | 50,671       | 34,987    | 85,658    | (15) |
| 大阪市計(再掲) | 1,081,325    | 1,173,273 | 2,254,598 | —    |

| 区分<br>区名   | 選挙人名簿登録者数（人） |         |         |     |
|------------|--------------|---------|---------|-----|
|            | （R4.9.1定時登録） |         |         |     |
|            | 男            | 女       | 計       | 順位  |
| 堺 区        | 59,777       | 63,172  | 122,949 | (2) |
| 中 区        | 47,835       | 52,220  | 100,055 | (5) |
| 東 区        | 33,910       | 38,221  | 72,131  | (6) |
| 西 区        | 53,794       | 59,197  | 112,991 | (4) |
| 南 区        | 52,836       | 63,148  | 115,984 | (3) |
| 北 区        | 61,357       | 70,259  | 131,616 | (1) |
| 美 原 区      | 14,877       | 16,299  | 31,176  | (7) |
| 堺 市 計 (再掲) | 324,386      | 362,516 | 686,902 | —   |



#### ④行政職員（ラスパイレース指数、職員数）

| 区分<br>市町村名 | ラスパイレース指数<br>(R3.4.1) |    | 職員数（全部門）<br>(R4.4.1) |    |
|------------|-----------------------|----|----------------------|----|
|            |                       | 順位 |                      | 順位 |
| 大 阪 市      | 96.7                  | 34 | 35,670               | ①  |
| 堺 市        | 100.2                 | 8  | 10,327               | ②  |
| 岸 和 田 市    | 97.3                  | 28 | 2,034                | 9  |
| 豊 中 市      | 100.1                 | 9  | 3,559                | ③  |
| 池 田 市      | 101.6                 | ①  | 1,258                | 12 |
| 吹 田 市      | 100.7                 | ⑤  | 2,888                | ⑤  |
| 泉 大 津 市    | 96.8                  | 33 | 815                  | 18 |
| 高 槻 市      | 98.9                  | 19 | 2,458                | 7  |
| 貝 塚 市      | 99.6                  | 14 | 991                  | 15 |
| 守 口 市      | 99.4                  | 16 | 673                  | 22 |
| 枚 方 市      | 98.2                  | 23 | 2,879                | 6  |
| 茨 木 市      | 100.1                 | 9  | 1,780                | 10 |
| 八 尾 市      | 99.0                  | 18 | 2,413                | 8  |
| 泉 佐 野 市    | 95.2                  | 41 | 586                  | 27 |
| 富 田 林 市    | 100.4                 | 7  | 930                  | 16 |
| 寝 屋 川 市    | 95.3                  | 40 | 1,235                | 13 |
| 河 内 長 野 市  | 97.5                  | 27 | 614                  | 25 |
| 松 原 市      | 100.0                 | 12 | 810                  | 19 |
| 大 東 市      | 97.3                  | 28 | 634                  | 24 |
| 和 泉 市      | 97.7                  | 26 | 1,149                | 14 |
| 箕 面 市      | 94.7                  | 43 | 1,647                | 11 |
| 柏 原 市      | 99.4                  | 16 | 742                  | 20 |
| 羽 曳 野 市    | 101.1                 | ④  | 715                  | 21 |
| 門 真 市      | 97.2                  | 30 | 830                  | 17 |
| 摂 津 市      | 98.9                  | 19 | 644                  | 23 |
| 高 石 市      | 100.1                 | 9  | 322                  | 33 |
| 藤 井 寺 市    | 96.3                  | 37 | 598                  | 26 |
| 東 大 阪 市    | 100.5                 | 6  | 3,051                | ④  |
| 泉 南 市      | 97.1                  | 32 | 411                  | 29 |
| 四 條 畷 市    | 96.4                  | 36 | 337                  | 32 |
| 交 野 市      | 98.3                  | 22 | 531                  | 28 |
| 大 阪 狭 山 市  | 99.6                  | 14 | 347                  | 31 |
| 阪 南 市      | 95.7                  | 39 | 363                  | 30 |
| 島 本 町      | 98.1                  | 24 | 265                  | 35 |
| 豊 能 町      | 97.9                  | 25 | 166                  | 38 |
| 能 勢 町      | 96.5                  | 35 | 103                  | 42 |
| 忠 岡 町      | 101.6                 | ①  | 176                  | 37 |
| 熊 取 町      | 95.8                  | 38 | 305                  | 34 |
| 田 尻 町      | 99.9                  | 13 | 122                  | 40 |
| 岬 町        | 95.1                  | 42 | 179                  | 36 |
| 太 子 町      | 98.7                  | 21 | 116                  | 41 |
| 河 南 町      | 101.3                 | ③  | 133                  | 39 |
| 千 早 赤 阪 村  | 97.2                  | 30 | 85                   | 43 |
| ※ 都 市 計    | 98.7                  | —  | 38,244               | —  |
| 町 村 計      | 98.1                  | —  | 1,650                | —  |
| ※ 市 町 村 計  | 98.7                  | —  | 39,894               | —  |
| 大 阪 府 計    | 96.8                  | —  | 85,891               | —  |

※は大阪市・堺市を除く

## ⑤市町村別職員数

(令和4年4月1日現在)

| 市町村名  | 職 員 数<br>(人) |        | 増 減 状 況     |              |                        |            |              |                        | 類似団体との比較<br>(一般行政計・修正値)<br>(R3.4.1現在) |            | 人口千人あたり<br>職 員 数<br>(R4.1.1現在人口) |            |
|-------|--------------|--------|-------------|--------------|------------------------|------------|--------------|------------------------|---------------------------------------|------------|----------------------------------|------------|
|       | 一般行政<br>部門   | 全部門    | 一 般 行 政 部 門 |              |                        | 全 部 門      |              |                        | 超過数<br>(人)                            | 超過率<br>(%) | 一 般 行 政 部 門<br>(人)               | 全部門<br>(人) |
|       |              |        | 前年比<br>(人)  | H29年比<br>(人) | H29年比<br>増減比率<br>ランキング | 前年比<br>(人) | H29年比<br>(人) | H29年比<br>増減比率<br>ランキング |                                       |            |                                  |            |
| 岸和田市  | 873          | 2,034  | 25          | 45           | 22                     | 20         | 12           | 22                     | ▲22                                   | ▲2.6       | 4.6                              | 10.7       |
| 豊中市   | 1,730        | 3,559  | 10          | ▲49          | 9                      | 15         | ▲35          | 17                     | ▲74                                   | ▲4.3       | 4.2                              | 8.7        |
| 池田市   | 409          | 1,258  | 5           | 22           | 23                     | 5          | 89           | 37                     | ▲95                                   | ▲23.5      | 4.0                              | 12.2       |
| 吹田市   | 1,818        | 2,888  | 19          | 175          | 33                     | 13         | 230          | 38                     | 108                                   | 6.0        | 4.8                              | 7.6        |
| 泉大津市  | 331          | 815    | 8           | 45           | 40                     | ▲3         | 33           | 29                     | ▲52                                   | ▲16.1      | 4.5                              | 11.0       |
| 高槻市   | 1,405        | 2,458  | 14          | ▲42          | 7                      | 12         | ▲80          | 13                     | ▲275                                  | ▲19.8      | 4.0                              | 7.0        |
| 貝塚市   | 396          | 991    | 5           | 18           | 21                     | 17         | 27           | 24                     | ▲65                                   | ▲16.6      | 4.7                              | 11.8       |
| 守口市   | 530          | 673    | ▲6          | ▲121         | ①                      | ▲11        | ▲156         | ①                      | ▲115                                  | ▲21.5      | 3.7                              | 4.7        |
| 枚方市   | 1,740        | 2,879  | ▲54         | ▲51          | 8                      | ▲48        | ▲43          | 16                     | ▲95                                   | ▲5.3       | 4.4                              | 7.2        |
| 茨木市   | 1,100        | 1,780  | 10          | 94           | 30                     | 15         | 104          | 34                     | ▲230                                  | ▲21.1      | 3.9                              | 6.3        |
| 八尾市   | 1,327        | 2,413  | ▲4          | 82           | 26                     | 6          | 79           | 27                     | 110                                   | 8.3        | 5.0                              | 9.2        |
| 泉佐野市  | 457          | 586    | 3           | 50           | 35                     | 4          | 38           | 36                     | ▲43                                   | ▲9.5       | 4.6                              | 5.9        |
| 富田林市  | 549          | 930    | 9           | 11           | 18                     | 13         | 11           | 23                     | 32                                    | 5.9        | 5.0                              | 8.5        |
| 寝屋川市  | 970          | 1,235  | 17          | 111          | 36                     | 15         | 99           | 39                     | ▲29                                   | ▲3.0       | 4.2                              | 5.4        |
| 河内長野市 | 358          | 614    | 9           | ▲3           | 12                     | 11         | ▲29          | 8                      | ▲137                                  | ▲39.3      | 3.5                              | 6.0        |
| 松原市   | 516          | 810    | ▲2          | ▲18          | ④                      | 5          | ▲13          | 15                     | ▲30                                   | ▲5.8       | 4.4                              | 6.9        |
| 大東市   | 469          | 634    | 5           | 13           | 19                     | 1          | 18           | 25                     | ▲145                                  | ▲31.3      | 4.0                              | 5.4        |
| 和泉市   | 741          | 1,149  | 12          | 53           | 29                     | 14         | 43           | 28                     | ▲103                                  | ▲14.1      | 4.0                              | 6.2        |
| 箕面市   | 692          | 1,647  | 0           | 82           | 37                     | ▲12        | 96           | 33                     | 25                                    | 3.6        | 5.0                              | 11.8       |
| 柏原市   | 347          | 742    | 3           | 21           | 24                     | ▲1         | 24           | 26                     | ▲41                                   | ▲11.9      | 5.1                              | 11.0       |
| 羽曳野市  | 505          | 715    | 28          | 32           | 27                     | 16         | 34           | 31                     | ▲13                                   | ▲2.7       | 4.6                              | 6.5        |
| 門真市   | 624          | 830    | 1           | ▲10          | 11                     | 4          | ▲14          | 14                     | ▲42                                   | ▲6.7       | 5.2                              | 7.0        |
| 摂津市   | 413          | 644    | 20          | 49           | 38                     | 13         | 29           | 30                     | ▲55                                   | ▲14.0      | 4.8                              | 7.4        |
| 高石市   | 238          | 322    | 1           | ▲19          | ②                      | ▲2         | ▲31          | ③                      | ▲63                                   | ▲26.6      | 4.2                              | 5.6        |
| 藤井寺市  | 382          | 598    | ▲11         | 0            | 13                     | ▲23        | ▲33          | 7                      | 64                                    | 16.3       | 6.0                              | 9.4        |
| 東大阪市  | 1,873        | 3,051  | ▲6          | 74           | 20                     | ▲22        | 15           | 20                     | ▲350                                  | ▲18.6      | 3.9                              | 6.3        |
| 泉南市   | 299          | 411    | ▲1          | 5            | 17                     | ▲6         | ▲18          | 9                      | ▲24                                   | ▲8.0       | 5.0                              | 6.8        |
| 四條畷市  | 276          | 337    | 5           | 24           | 31                     | 7          | 19           | 32                     | ▲14                                   | ▲5.2       | 5.0                              | 6.1        |
| 交野市   | 313          | 531    | 5           | 5            | 16                     | ▲9         | ▲3           | 19                     | ▲100                                  | ▲32.5      | 4.0                              | 6.9        |
| 大阪狭山市 | 256          | 347    | 4           | 17           | 28                     | 4          | ▲74          | ②                      | ▲55                                   | ▲21.8      | 4.4                              | 5.9        |
| 阪南市   | 272          | 363    | ▲1          | 4            | 15                     | ▲13        | ▲30          | ④                      | ▲11                                   | ▲4.0       | 5.2                              | 6.9        |
| 島本町   | 151          | 265    | ▲3          | ▲4           | 10                     | 5          | ▲2           | 18                     | ▲19                                   | ▲12.3      | 4.7                              | 8.3        |
| 豊能町   | 119          | 166    | 0           | ▲4           | 6                      | ▲2         | ▲7           | 10                     | ▲47                                   | ▲39.5      | 6.3                              | 8.8        |
| 能勢町   | 70           | 103    | ▲2          | 1            | 14                     | ▲2         | ▲4           | 12                     | ▲53                                   | ▲73.6      | 7.4                              | 10.9       |
| 忠岡町   | 102          | 176    | 1           | 9            | 32                     | 3          | 1            | 21                     | ▲31                                   | ▲30.7      | 6.1                              | 10.5       |
| 熊取町   | 237          | 305    | ▲3          | ▲14          | ③                      | ▲4         | ▲23          | ⑤                      | ▲19                                   | ▲7.9       | 5.5                              | 7.1        |
| 田尻町   | 86           | 122    | ▲1          | ▲3           | ④                      | ▲1         | ▲5           | 11                     | ▲33                                   | ▲37.9      | 10.1                             | 14.4       |
| 岬町    | 141          | 179    | 8           | 25           | 41                     | 8          | 28           | 41                     | 8                                     | 6.0        | 9.4                              | 11.9       |
| 太子町   | 81           | 116    | 3           | 5            | 25                     | 3          | 7            | 35                     | ▲21                                   | ▲26.9      | 6.2                              | 8.9        |
| 河南町   | 104          | 133    | ▲5          | 11           | 34                     | ▲4         | ▲9           | 6                      | ▲3                                    | ▲2.8       | 6.9                              | 8.8        |
| 千早赤阪村 | 67           | 85     | 3           | 9            | 39                     | 2          | 8            | 40                     | 12                                    | 18.8       | 13.5                             | 17.1       |
| ※都市計  | 22,209       | 38,244 | 133         | 719          | —                      | 60         | 441          | —                      | —                                     | —          | 4.4                              | 7.5        |
| 町村計   | 1,158        | 1,650  | 1           | 35           | —                      | 8          | ▲6           | —                      | —                                     | —          | 6.5                              | 9.3        |
| ※市町村計 | 23,367       | 39,894 | 134         | 754          | —                      | 68         | 435          | —                      | —                                     | —          | 4.5                              | 7.6        |

※は大阪市・堺市を除く

(令和4年4月1日現在)  
(単位：円・月額)

⑥市町村別特別職等の給料（報酬）

| 区分<br>市町村名 | 市町村長      |         |       | 定数 | 副市町村長   |         |       | 教育長     |         |       |
|------------|-----------|---------|-------|----|---------|---------|-------|---------|---------|-------|
|            | 条例本則      | 減額後     | 減額率   |    | 条例本則    | 減額後     | 減額率   | 条例本則    | 減額後     | 減額率   |
| 岸和田市       | 990,000   | —       | —     | 2  | 850,000 | —       | —     | 750,000 | —       | —     |
| 豊中市        | 1,035,000 | 828,000 | ▲ 20% | 2  | 895,000 | 805,500 | ▲ 10% | 785,000 | 706,500 | ▲ 10% |
| 池田市        | 980,000   | 686,000 | ▲ 30% | 2  | 850,000 | 765,000 | ▲ 10% | 750,000 | 675,000 | ▲ 10% |
| 吹田市        | 1,050,000 | —       | —     | 2  | 920,000 | —       | —     | 810,000 | —       | —     |
| 泉大津市       | 890,000   | 712,000 | ▲ 20% | 1  | 790,000 | 632,000 | ▲ 20% | 700,000 | 630,000 | ▲ 10% |
| 高槻市        | 1,065,000 | 958,500 | ▲ 10% | 2  | 935,000 | 841,500 | ▲ 10% | 825,000 | 742,500 | ▲ 10% |
| 貝塚市        | 912,000   | —       | —     | 2  | 789,000 | —       | —     | 703,000 | —       | —     |
| 守口市        | 963,000   | 749,000 | ▲ 22% | 2  | 837,000 | —       | —     | 747,000 | —       | —     |
| 枚方市        | 1,023,000 | 818,400 | ▲ 20% | 3  | 890,000 | 801,000 | ▲ 10% | 796,000 | 740,280 | ▲ 7%  |
| 茨木市        | 983,000   | —       | —     | 2  | 858,000 | —       | —     | 785,000 | —       | —     |
| 八尾市        | 1,010,000 | 707,000 | ▲ 30% | 2  | 870,000 | 696,000 | ▲ 20% | 770,000 | 654,500 | ▲ 15% |
| 泉佐野市       | 860,000   | 593,400 | ▲ 31% | 2  | 740,000 | 547,600 | ▲ 26% | 660,000 | 521,400 | ▲ 21% |
| 富田林市       | 1,010,000 | 808,000 | ▲ 20% | 2  | 840,000 | 756,000 | ▲ 10% | 740,000 | 666,000 | ▲ 10% |
| 寝屋川市       | 1,020,000 | 714,000 | ▲ 30% | 2  | 870,000 | —       | —     | 770,000 | —       | —     |
| 河内長野市      | 1,000,000 | 900,000 | ▲ 10% | 2  | 830,000 | 747,000 | ▲ 10% | 730,000 | 657,000 | ▲ 10% |
| 松原市        | 1,005,700 | —       | —     | 2  | 840,700 | —       | —     | 782,400 | —       | —     |
| 大東市        | 950,000   | —       | —     | 1  | 820,000 | —       | —     | 740,000 | —       | —     |
| 和泉市        | 990,000   | —       | —     | 2  | 850,000 | —       | —     | 760,000 | —       | —     |
| 箕面市        | 940,000   | 752,000 | ▲ 20% | 2  | 818,000 | —       | —     | 724,000 | —       | —     |
| 柏原市        | 840,000   | 588,000 | ▲ 30% | 1  | 745,000 | 596,000 | ▲ 20% | 670,000 | 603,000 | ▲ 10% |
| 羽曳野市       | 990,000   | 693,000 | ▲ 30% | 2  | 700,000 | —       | —     | 700,000 | —       | —     |
| 門真市        | 960,000   | 720,000 | ▲ 25% | 2  | 850,000 | 680,000 | ▲ 20% | 750,000 | 637,500 | ▲ 15% |
| 摂津市        | 900,000   | —       | —     | 2  | 770,000 | —       | —     | 700,000 | —       | —     |
| 高石市        | 870,000   | —       | —     | 2  | 760,000 | —       | —     | 680,000 | —       | —     |
| 藤井寺市       | 940,000   | 752,000 | ▲ 20% | 2  | 820,000 | 656,000 | ▲ 20% | 730,000 | 584,000 | ▲ 20% |
| 東大阪市       | 1,030,000 | —       | —     | 3  | 870,000 | —       | —     | 760,000 | —       | —     |
| 泉南市        | 850,000   | 722,500 | ▲ 15% | 1  | 720,000 | 655,200 | ▲ 9%  | 650,000 | 617,500 | ▲ 5%  |
| 四條畷市       | 880,000   | —       | —     | 1  | 740,000 | —       | —     | 730,000 | —       | —     |
| 交野市        | 742,500   | —       | —     | 2  | 700,000 | —       | —     | 616,000 | —       | —     |
| 大阪狭山市      | 900,000   | 765,000 | ▲ 15% | 2  | 760,000 | 646,000 | ▲ 15% | 700,000 | 595,000 | ▲ 15% |
| 阪南市        | 850,000   | 637,500 | ▲ 25% | 1  | 720,000 | 637,200 | ▲ 12% | 650,000 | 575,250 | ▲ 12% |
| 島本町        | 800,000   | —       | —     | 1  | 705,000 | —       | —     | 655,000 | —       | —     |
| 豊能町        | 820,000   | 574,000 | ▲ 30% | 2  | 720,000 | 648,000 | ▲ 10% | 650,000 | 585,000 | ▲ 10% |
| 能勢町        | 740,000   | —       | —     | 1  | 650,000 | —       | —     | 600,000 | —       | —     |
| 忠岡町        | 810,000   | 648,000 | ▲ 20% | 1  | 670,000 | 603,000 | ▲ 10% | 620,000 | 558,000 | ▲ 10% |
| 熊取町        | 760,000   | 608,000 | ▲ 20% | 1  | 646,000 | 581,400 | ▲ 10% | 598,000 | 568,100 | ▲ 5%  |
| 田尻町        | 652,000   | —       | —     | 1  | 617,000 | —       | —     | 563,000 | —       | —     |
| 岬町         | 770,000   | 654,000 | ▲ 15% | 2  | 640,000 | 544,000 | ▲ 15% | 600,000 | 510,000 | ▲ 15% |
| 太子町        | 820,000   | 656,000 | ▲ 20% | 1  | 700,000 | 665,000 | ▲ 5%  | 660,000 | 627,000 | ▲ 5%  |
| 河内町        | 840,000   | 756,000 | ▲ 10% | 1  | 700,000 | 679,000 | ▲ 3%  | 670,000 | 649,900 | ▲ 3%  |
| 千早赤阪村      | 750,000   | —       | —     | 1  | 650,000 | —       | —     | 540,000 | —       | —     |
| ※都市平均      | 949,329   | 819,597 | —     | —  | 814,442 | 756,603 | —     | 731,077 | 689,124 | —     |
| 町村平均       | 776,200   | 683,800 | —     | —  | 669,800 | 634,240 | —     | 615,600 | 585,600 | —     |
| ※市町村平均     | 907,102   | 786,476 | —     | —  | 779,163 | 726,759 | —     | 702,912 | 663,874 | —     |

備考：減額措置を実施していない場合は、「—」で表記  
※は大阪市・堺市を除く

## ⑦市町村別議員の報酬

(令和4年4月1日現在)  
(単位:円・月額)

| 区分<br>市町村名 | 議 長     |         |      | 副 議 長   |         |      | 議 員     |         |      |
|------------|---------|---------|------|---------|---------|------|---------|---------|------|
|            | 条例本則    | 減額後     | 減額率  | 条例本則    | 減額後     | 減額率  | 条例本則    | 減額後     | 減額率  |
| 岸和田市       | 660,000 | —       | —    | 630,000 | —       | —    | 600,000 | —       | —    |
| 豊中市        | 730,000 | 693,500 | ▲5%  | 690,000 | 655,500 | ▲5%  | 635,000 | 603,250 | ▲5%  |
| 池田市        | 700,000 | —       | —    | 640,000 | —       | —    | 600,000 | —       | —    |
| 吹田市        | 740,000 | —       | —    | 700,000 | —       | —    | 650,000 | —       | —    |
| 泉大津市       | 610,000 | —       | —    | 580,000 | —       | —    | 550,000 | —       | —    |
| 高槻市        | 750,000 | —       | —    | 710,000 | —       | —    | 660,000 | —       | —    |
| 貝塚市        | 589,000 | —       | —    | 561,000 | —       | —    | 523,000 | —       | —    |
| 守口市        | 702,000 | —       | —    | 666,000 | —       | —    | 612,000 | —       | —    |
| 枚方市        | 766,000 | 720,000 | ▲6%  | 727,000 | 683,300 | ▲6%  | 669,000 | 628,800 | ▲6%  |
| 茨木市        | 758,000 | —       | —    | 708,000 | —       | —    | 664,000 | —       | —    |
| 八尾市        | 700,000 | 630,000 | ▲10% | 650,000 | 585,000 | ▲10% | 610,000 | 549,000 | ▲10% |
| 泉佐野市       | 620,000 | 589,000 | ▲5%  | 580,000 | 551,000 | ▲5%  | 550,000 | 522,500 | ▲5%  |
| 富田林市       | 700,000 | —       | —    | 650,000 | —       | —    | 610,000 | —       | —    |
| 寝屋川市       | 745,000 | 728,000 | ▲2%  | 705,000 | 688,000 | ▲2%  | 660,000 | 643,000 | ▲3%  |
| 河内長野市      | 660,000 | —       | —    | 610,000 | —       | —    | 570,000 | —       | —    |
| 松原市        | 760,000 | —       | —    | 670,000 | —       | —    | 620,000 | —       | —    |
| 大東市        | 660,000 | —       | —    | 620,000 | —       | —    | 590,000 | —       | —    |
| 和泉市        | 660,000 | —       | —    | 630,000 | —       | —    | 600,000 | —       | —    |
| 箕面市        | 720,000 | —       | —    | 660,000 | —       | —    | 610,000 | —       | —    |
| 柏原市        | 590,000 | —       | —    | 550,000 | —       | —    | 530,000 | —       | —    |
| 羽曳野市       | 700,000 | —       | —    | 650,000 | —       | —    | 600,000 | —       | —    |
| 門真市        | 740,000 | 666,000 | ▲10% | 705,000 | 634,500 | ▲10% | 660,000 | 594,000 | ▲10% |
| 摂津市        | 620,000 | —       | —    | 570,000 | —       | —    | 535,000 | —       | —    |
| 高石市        | 580,000 | —       | —    | 550,000 | —       | —    | 520,000 | —       | —    |
| 藤井寺市       | 610,000 | 580,000 | ▲5%  | 570,000 | 540,000 | ▲5%  | 550,000 | 520,000 | ▲5%  |
| 東大阪市       | 720,000 | —       | —    | 666,000 | —       | —    | 630,000 | —       | —    |
| 泉南市        | 513,000 | —       | —    | 468,000 | —       | —    | 450,000 | —       | —    |
| 四條畷市       | 590,000 | —       | —    | 555,000 | —       | —    | 530,000 | —       | —    |
| 交野市        | 621,000 | —       | —    | 571,500 | —       | —    | 540,000 | —       | —    |
| 大阪狭山市      | 551,000 | —       | —    | 494,000 | —       | —    | 475,000 | —       | —    |
| 阪南市        | 530,000 | —       | —    | 480,000 | —       | —    | 460,000 | —       | —    |
| 島本町        | 395,000 | —       | —    | 350,000 | —       | —    | 330,000 | —       | —    |
| 豊能町        | 380,000 | —       | —    | 330,000 | —       | —    | 300,000 | —       | —    |
| 能勢町        | 360,000 | —       | —    | 300,000 | —       | —    | 280,000 | —       | —    |
| 忠岡町        | 330,000 | —       | —    | 300,000 | —       | —    | 290,000 | —       | —    |
| 熊取町        | 350,000 | —       | —    | 320,000 | —       | —    | 300,000 | —       | —    |
| 田尻町        | 314,000 | —       | —    | 276,000 | —       | —    | 266,000 | —       | —    |
| 岬町         | 340,000 | —       | —    | 310,000 | —       | —    | 300,000 | —       | —    |
| 太子町        | 360,000 | —       | —    | 340,000 | —       | —    | 320,000 | —       | —    |
| 河南町        | 370,000 | —       | —    | 342,000 | —       | —    | 323,000 | —       | —    |
| 千早赤阪村      | 350,000 | —       | —    | 320,000 | —       | —    | 300,000 | —       | —    |
| ※都市平均      | 664,355 | 654,532 | —    | 619,887 | 610,542 | —    | 582,677 | 573,856 | —    |
| 町村平均       | 354,900 | —       | —    | 318,800 | —       | —    | 300,900 | —       | —    |
| ※市町村平均     | 588,878 | 581,451 | —    | 546,451 | 539,385 | —    | 513,951 | 507,282 | —    |

備考：減額措置を実施していない場合は、「—」で表記  
※は大阪市・堺市を除く

## ⑧令和4年度当初予算（普通会計）

| 市町村       | 令和4年度当初予算 |           |    |
|-----------|-----------|-----------|----|
|           | 区分        | (百万円)     | 順位 |
| 大 阪 市     |           | 1,835,962 | ①  |
| 堺 市       |           | 430,835   | ②  |
| 岸 和 田 市   |           | 80,668    | 11 |
| 豊 中 市     |           | 171,156   | ④  |
| 池 田 市     |           | 40,080    | 22 |
| 吹 田 市     |           | 151,516   | ⑤  |
| 泉 大 津 市   |           | 34,080    | 25 |
| 高 槻 市     |           | 136,233   | 7  |
| 貝 塚 市     | 骨         | 36,432    | 24 |
| 守 口 市     |           | 68,297    | 13 |
| 枚 方 市     |           | 148,900   | 6  |
| 茨 木 市     |           | 107,651   | 9  |
| 八 尾 市     |           | 114,498   | 8  |
| 泉 佐 野 市   |           | 64,002    | 14 |
| 富 田 林 市   |           | 42,749    | 21 |
| 寝 屋 川 市   |           | 99,280    | 10 |
| 河 内 長 野 市 |           | 37,081    | 23 |
| 松 原 市     |           | 45,041    | 18 |
| 大 東 市     |           | 49,928    | 17 |
| 和 泉 市     |           | 73,308    | 12 |
| 箕 面 市     |           | 59,773    | 16 |
| 柏 原 市     |           | 26,715    | 27 |
| 羽 曳 野 市   |           | 43,097    | 20 |
| 門 真 市     |           | 63,935    | 15 |
| 摂 津 市     |           | 44,293    | 19 |
| 高 石 市     |           | 26,265    | 28 |
| 藤 井 寺 市   |           | 24,196    | 30 |
| 東 大 阪 市   |           | 212,825   | ③  |
| 泉 南 市     | 骨         | 24,658    | 29 |
| 四 條 畷 市   |           | 21,973    | 31 |
| 交 野 市     |           | 27,780    | 26 |
| 大 阪 狭 山 市 |           | 21,134    | 32 |
| 阪 南 市     |           | 18,767    | 33 |
| 島 本 町     |           | 12,856    | 35 |
| 豊 能 町     |           | 6,926     | 38 |
| 能 勢 町     |           | 4,858     | 42 |
| 忠 岡 町     |           | 7,537     | 36 |
| 熊 取 町     |           | 14,954    | 34 |
| 田 尻 町     |           | 5,462     | 41 |
| 岬 町       |           | 7,223     | 37 |
| 太 子 町     |           | 5,555     | 40 |
| 河 南 町     |           | 6,188     | 39 |
| 千 早 赤 阪 村 |           | 3,769     | 43 |
| ※ 都 市 計   |           | 2,116,311 | —  |
| 町 村 計     |           | 75,328    | —  |
| ※ 市 町 村 計 |           | 2,191,639 | —  |
| 大 阪 府 計   |           | 4,458,436 | —  |

※は大阪市・堺市を除く  
「骨」は骨格予算

⑨令和3年度決算見込額調（普通会計）

（単位：百万円、％）

（単位：千円）

| 区分<br>市町村名 | 実質収支   |    | 単年度収支  |    | 実質収支比率 |    | 経常収支比率 |    | 地方債現在高<br>(住民一人あたり額) |    | 積立金現在高<br>(住民一人あたり額) |    |
|------------|--------|----|--------|----|--------|----|--------|----|----------------------|----|----------------------|----|
|            |        | 順位 |        | 順位 |        | 順位 |        | 順位 |                      | 順位 |                      | 順位 |
| 大 阪 市      | 30,796 | ①  | 17,755 | ①  | 3.4    | 23 | 85.1   | 40 | 623.2                | ④  | 101.4                | 18 |
| 堺 市        | 7,292  | ②  | 5,862  | ②  | 3.1    | 25 | 93.7   | 14 | 582.7                | 6  | 79.3                 | 28 |
| 岸 和 田 市    | 2,276  | 8  | 1,477  | 6  | 5.1    | 13 | 92.4   | 21 | 305.3                | 26 | 69.3                 | 34 |
| 豊 中 市      | 5,526  | ③  | 1,723  | ⑤  | 6.1    | 10 | 84.9   | 41 | 218.7                | 39 | 68.2                 | 37 |
| 池 田 市      | 511    | 27 | 280    | 19 | 2.2    | 34 | 93.0   | 17 | 345.2                | 20 | 70.0                 | 32 |
| 吹 田 市      | 2,614  | ⑤  | 2,179  | ③  | 3.3    | 24 | 93.9   | 13 | 147.1                | 41 | 95.6                 | 23 |
| 泉 大 津 市    | 345    | 34 | △ 4    | 40 | 1.9    | 35 | 91.0   | 26 | 370.4                | 16 | 115.1                | 14 |
| 高 槻 市      | 2,575  | 6  | 1,955  | ④  | 3.5    | 21 | 89.9   | 31 | 130.0                | 42 | 100.2                | 20 |
| 貝 塚 市      | 156    | 40 | 63     | 35 | 0.8    | 42 | 89.5   | 33 | 378.4                | 15 | 100.6                | 19 |
| 守 口 市      | 2,085  | 9  | 187    | 24 | 6.2    | 9  | 94.6   | 8  | 413.8                | 11 | 84.4                 | 26 |
| 枚 方 市      | 2,458  | 7  | 764    | 8  | 3.0    | 26 | 92.3   | 22 | 285.9                | 29 | 83.4                 | 27 |
| 茨 木 市      | 946    | 16 | △ 168  | 41 | 1.7    | 36 | 88.6   | 36 | 165.0                | 40 | 84.8                 | 25 |
| 八 尾 市      | 550    | 24 | 133    | 29 | 0.9    | 41 | 96.6   | ④  | 360.4                | 19 | 42.6                 | 42 |
| 泉 佐 野 市    | 385    | 33 | 249    | 20 | 1.6    | 39 | 99.5   | ①  | 625.9                | ③  | 171.3                | 7  |
| 富 田 林 市    | 856    | 17 | 153    | 25 | 3.5    | 21 | 86.6   | 38 | 278.5                | 33 | 102.5                | 17 |
| 寝 屋 川 市    | 1,135  | 14 | △ 578  | 42 | 2.3    | 31 | 86.8   | 37 | 259.9                | 34 | 122.4                | 13 |
| 河 内 長 野 市  | 19     | 43 | 3      | 39 | 0.1    | 43 | 92.5   | 20 | 285.4                | 30 | 110.1                | 16 |
| 松 原 市      | 1,046  | 15 | 383    | 14 | 3.9    | 18 | 94.3   | 10 | 334.7                | 23 | 36.1                 | 43 |
| 大 東 市      | 1,428  | 11 | 341    | 17 | 5.5    | 11 | 98.9   | ②  | 285.1                | 31 | 155.9                | 10 |
| 和 泉 市      | 646    | 20 | 363    | 15 | 1.7    | 36 | 95.8   | 6  | 238.6                | 36 | 78.8                 | 29 |
| 箕 面 市      | 1,466  | 10 | △ 902  | 43 | 4.9    | 14 | 91.5   | 24 | 413.8                | 11 | 169.7                | 8  |
| 柏 原 市      | 1,169  | 13 | 680    | 9  | 7.2    | 6  | 91.4   | 25 | 345.2                | 20 | 62.1                 | 39 |
| 羽 曳 野 市    | 569    | 22 | 467    | 13 | 2.3    | 31 | 92.7   | 19 | 324.4                | 24 | 70.4                 | 31 |
| 門 真 市      | 489    | 28 | 139    | 28 | 1.7    | 36 | 96.8   | ③  | 437.4                | 10 | 69.4                 | 33 |
| 摂 津 市      | 534    | 26 | 216    | 23 | 2.6    | 30 | 90.6   | 28 | 228.3                | 37 | 166.5                | 9  |
| 高 石 市      | 1,186  | 12 | 873    | 7  | 8.3    | ④  | 90.8   | 27 | 617.9                | ⑤  | 72.3                 | 30 |
| 藤 井 寺 市    | 417    | 31 | 355    | 16 | 2.8    | 27 | 94.1   | 12 | 294.9                | 28 | 43.7                 | 41 |
| 東 大 阪 市    | 3,292  | ④  | 99     | 32 | 2.8    | 27 | 93.1   | 16 | 361.9                | 18 | 68.6                 | 35 |
| 泉 南 市      | 706    | 19 | 322    | 18 | 4.9    | 14 | 92.8   | 18 | 450.4                | 8  | 96.9                 | 21 |
| 四 條 畷 市    | 292    | 36 | 118    | 31 | 2.3    | 31 | 94.6   | 8  | 259.8                | 35 | 123.7                | 12 |
| 交 野 市      | 451    | 29 | 73     | 34 | 2.8    | 27 | 89.9   | 31 | 366.3                | 17 | 96.3                 | 22 |
| 大 阪 狭 山 市  | 823    | 18 | 662    | 10 | 6.3    | 8  | 93.6   | 15 | 282.3                | 32 | 65.3                 | 38 |
| 阪 南 市      | 420    | 30 | 46     | 37 | 3.6    | 19 | 94.2   | 11 | 300.1                | 27 | 60.2                 | 40 |
| 島 本 町      | 280    | 37 | 227    | 21 | 3.6    | 19 | 90.2   | 30 | 396.8                | 14 | 152.3                | 11 |
| 豊 能 町      | 405    | 32 | 217    | 22 | 8.0    | ⑤  | 90.5   | 29 | 306.9                | 25 | 114.1                | 15 |
| 能 勢 町      | 313    | 35 | 142    | 27 | 8.4    | ③  | 92.3   | 22 | 734.9                | ①  | 199.1                | ③  |
| 忠 岡 町      | 548    | 25 | 538    | 12 | 12.1   | ②  | 95.9   | ⑤  | 444.3                | 9  | 68.4                 | 36 |
| 熊 取 町      | 614    | 21 | 563    | 11 | 6.7    | 7  | 88.9   | 34 | 221.9                | 38 | 179.6                | 6  |
| 田 尻 町      | 552    | 23 | 149    | 26 | 13.8   | ①  | 70.1   | 43 | 27.2                 | 43 | 1,162.1              | ①  |
| 岬 町        | 72     | 42 | 4      | 38 | 1.5    | 40 | 94.7   | 7  | 523.5                | 7  | 92.8                 | 24 |
| 太 子 町      | 181    | 38 | 127    | 30 | 5.2    | 12 | 88.8   | 35 | 337.8                | 22 | 192.0                | ④  |
| 河 南 町      | 177    | 39 | 56     | 36 | 4.0    | 17 | 86.0   | 39 | 405.2                | 13 | 182.8                | ⑤  |
| 千 早 赤 阪 村  | 106    | 41 | 83     | 33 | 4.7    | 16 | 80.3   | 42 | 672.4                | ②  | 440.7                | ②  |
| ※ 都 市 計    | 37,370 | —  | 12,646 | —  | 3.3    | —  | 92.0   | —  | 291.2                | —  | 88.2                 | —  |
| 町 村 計      | 3,248  | —  | 2,107  | —  | 6.6    | —  | 88.5   | —  | 364.3                | —  | 206.5                | —  |
| ※ 市 町 村 計  | 40,618 | —  | 14,754 | —  | 3.5    | —  | 91.9   | —  | 293.7                | —  | 92.2                 | —  |
| 府 計        | 78,707 | —  | 38,371 | —  | 3.4    | —  | 89.3   | —  | 423.1                | —  | 93.9                 | —  |

各計欄の数値は、各市町村の数値を合計したものと端数処理の関係で一致していないところがあります。

※は大阪市・堺市を除く

| 区分<br>市町村名 | 普通会計収税総額<br>(百万円) |    | 普通会計 市町村税<br>徴収率 |    | 普通会計税目別構成割合 |    |        |    |
|------------|-------------------|----|------------------|----|-------------|----|--------|----|
|            | R 3 年度            | 順位 | R 3 年度           | 順位 | 市町村民税       |    | 固定資産税  |    |
|            |                   |    |                  |    | R 3 年度      | 順位 | R 3 年度 | 順位 |
| 大 阪 市      | 750,030           | ①  | 98.6%            | 20 | 43.7%       | 26 | 40.3%  | 18 |
| 堺 市        | 151,639           | ②  | 98.6%            | 18 | 45.7%       | 22 | 38.4%  | 27 |
| 岸 和 田 市    | 24,602            | 11 | 98.8%            | 12 | 43.4%       | 29 | 39.5%  | 20 |
| 豊 中 市      | 70,522            | ④  | 97.9%            | 31 | 49.8%       | 7  | 35.9%  | 41 |
| 池 田 市      | 17,090            | 18 | 97.9%            | 33 | 49.9%       | 6  | 37.5%  | 34 |
| 吹 田 市      | 69,668            | ⑤  | 98.8%            | 11 | 48.1%       | 13 | 38.0%  | 32 |
| 泉 大 津 市    | 11,622            | 24 | 98.5%            | 22 | 40.1%       | 33 | 40.1%  | 19 |
| 高 槻 市      | 50,950            | 7  | 99.5%            | ②  | 46.6%       | 18 | 38.5%  | 26 |
| 貝 塚 市      | 11,321            | 25 | 98.4%            | 26 | 42.0%       | 30 | 40.4%  | 17 |
| 守 口 市      | 21,740            | 14 | 98.1%            | 28 | 40.4%       | 32 | 41.1%  | 14 |
| 枚 方 市      | 55,731            | 6  | 99.5%            | ③  | 45.8%       | 21 | 38.1%  | 29 |
| 茨 木 市      | 49,126            | 8  | 98.6%            | 19 | 43.7%       | 27 | 43.2%  | 11 |
| 八 尾 市      | 38,652            | 9  | 98.1%            | 29 | 43.6%       | 28 | 41.4%  | 13 |
| 泉 佐 野 市    | 19,950            | 15 | 99.1%            | 6  | 33.1%       | 41 | 48.7%  | 8  |
| 富 田 林 市    | 13,480            | 21 | 98.9%            | 9  | 49.1%       | 10 | 36.7%  | 38 |
| 寝 屋 川 市    | 28,659            | 10 | 97.3%            | 37 | 44.8%       | 24 | 38.8%  | 24 |
| 河 内 長 野 市  | 11,631            | 23 | 98.7%            | 16 | 48.6%       | 11 | 37.1%  | 36 |
| 松 原 市      | 14,020            | 20 | 98.4%            | 23 | 44.2%       | 25 | 38.9%  | 23 |
| 大 東 市      | 16,745            | 19 | 99.1%            | 8  | 40.8%       | 31 | 43.1%  | 12 |
| 和 泉 市      | 23,795            | 13 | 98.7%            | 17 | 46.7%       | 17 | 38.7%  | 25 |
| 箕 面 市      | 24,046            | 12 | 98.7%            | 14 | 47.8%       | 14 | 39.1%  | 22 |
| 柏 原 市      | 8,798             | 29 | 98.6%            | 21 | 46.1%       | 20 | 40.4%  | 16 |
| 羽 曳 野 市    | 12,322            | 22 | 98.7%            | 15 | 47.2%       | 15 | 37.2%  | 35 |
| 門 真 市      | 17,589            | 17 | 97.7%            | 34 | 38.4%       | 37 | 44.4%  | 9  |
| 摂 津 市      | 18,095            | 16 | 98.4%            | 25 | 35.6%       | 40 | 49.8%  | 6  |
| 高 石 市      | 10,180            | 26 | 98.1%            | 30 | 36.3%       | 39 | 49.7%  | 7  |
| 藤 井 寺 市    | 8,300             | 30 | 99.1%            | 7  | 46.8%       | 16 | 38.0%  | 31 |
| 東 大 阪 市    | 77,467            | ③  | 98.9%            | 10 | 40.1%       | 34 | 41.0%  | 15 |
| 泉 南 市      | 8,870             | 28 | 97.5%            | 36 | 31.2%       | 42 | 53.2%  | ③  |
| 四 條 畷 市    | 6,886             | 32 | 98.4%            | 24 | 46.5%       | 19 | 38.4%  | 28 |
| 交 野 市      | 9,555             | 27 | 99.3%            | ⑤  | 49.7%       | 8  | 36.7%  | 37 |
| 大 阪 狭 山 市  | 7,454             | 31 | 96.6%            | 40 | 52.1%       | ③  | 36.7%  | 39 |
| 阪 南 市      | 5,391             | 33 | 97.1%            | 38 | 48.2%       | 12 | 35.8%  | 42 |
| 島 本 町      | 5,028             | 34 | 95.8%            | 42 | 49.4%       | 9  | 39.4%  | 21 |
| 豊 能 町      | 1,696             | 39 | 97.6%            | 35 | 59.6%       | ①  | 35.2%  | 43 |
| 能 勢 町      | 1,075             | 42 | 97.0%            | 39 | 39.4%       | 36 | 51.3%  | ④  |
| 忠 岡 町      | 2,381             | 37 | 98.2%            | 27 | 39.5%       | 35 | 43.9%  | 10 |
| 熊 取 町      | 4,165             | 35 | 98.8%            | 13 | 55.0%       | ②  | 37.6%  | 33 |
| 田 尻 町      | 3,906             | 36 | 99.6%            | ①  | 18.3%       | 43 | 78.5%  | ①  |
| 岬 町        | 1,938             | 38 | 94.7%            | 43 | 37.2%       | 38 | 56.4%  | ②  |
| 太 子 町      | 1,356             | 41 | 97.9%            | 32 | 50.8%       | ⑤  | 36.0%  | 40 |
| 河 南 町      | 1,485             | 40 | 96.4%            | 41 | 52.1%       | ④  | 38.1%  | 30 |
| 千 早 赤 阪 村  | 490               | 43 | 99.5%            | ④  | 45.5%       | 23 | 50.2%  | ⑤  |
| ※ 都 市 計    | 764,260           | —  | 98.6%            | —  | 44.5%       | —  | 40.0%  | —  |
| 町 村 計      | 23,521            | —  | 97.5%            | —  | 43.7%       | —  | 47.6%  | —  |
| ※ 市 町 村 計  | 787,781           | —  | 98.5%            | —  | 44.4%       | —  | 40.3%  | —  |
| 府 計        | 1,689,449         | —  | 98.6%            | —  | 44.2%       | —  | 40.1%  | —  |

普通会計収税総額の各計欄の数値は、各市町村の数値を合計したものと端数処理の関係で一致していないところがあります。  
※は大阪市・堺市を除く

# (11)市町村別公共施設整備状況一覧

## ①公共施設整備状況

| 区分          | 道路改良率  | 道路舗装率 | 都市公園等 | 公営住宅等   | 公有財産<br>本庁舎<br>建物 | 普上<br>水道等<br>率 | (面<br>積)<br>普<br>公<br>共<br>下<br>水<br>道<br>及<br>率 | (人<br>口)<br>普<br>公<br>共<br>下<br>水<br>道<br>及<br>率 |
|-------------|--------|-------|-------|---------|-------------------|----------------|--|--|
| 市町村名        | (%)    | (%)   | (㎡/人) | (戸)     | (㎡)               | (%)            | (%)  | (%)  |
| 大 阪 市       | 81.8   | 91.4  | 3.5   | 110,866 | 75,011            | 100.0          | 84.7   | 100.0  |
| 堺 市         | 84.5   | 99.4  | 8.9   | 5,823   | 80,433            | 100.0          | 67.9   | 98.5   |
| 岸 和 田 市     | 73.3   | 98.4  | 9.7   | 715     | 10,715            | 100.0          | 39.1   | 96.2   |
| 豊 中 市       | 78.3   | 98.7  | 6.5   | 2,443   | 22,872            | 100.0          | 92.1   | 100.0  |
| 池 田 市       | 72.6   | 96.7  | 12.9  | 423     | 15,444            | 100.0          | 49.0   | 100.0  |
| 吹 田 市       | 80.7   | 99.6  | 9.1   | 1,178   | 26,349            | 99.9           | 96.3   | 99.9   |
| 泉 大 津 市     | 77.2   | 99.3  | 3.3   | 339     | 10,710            | 100.0          | 69.6   | 96.9   |
| 高 槻 市       | 77.0   | 91.1  | 5.9   | 522     | 36,140            | 100.0          | 31.1   | 99.7   |
| 貝 塚 市       | 78.2   | 98.6  | 8.4   | 1,228   | 19,088            | 100.0          | 23.3   | 65.6   |
| 守 口 市       | 89.7   | 98.9  | 3.9   | 726     | 27,493            | 100.0          | 90.1   | 100.0  |
| 枚 方 市       | 84.1   | 97.3  | 5.8   | 28      | 35,121            | 100.0          | 53.2   | 97.5   |
| 茨 木 市       | 79.0   | 95.7  | 4.4   | 371     | 32,737            | 99.9           | 36.4   | 99.4   |
| 八 尾 市       | 79.3   | 96.2  | 3.1   | 1,862   | 27,712            | 100.0          | 67.6   | 90.9   |
| 泉 佐 野 市     | 66.7   | 99.2  | 6.7   | 888     | 14,182            | 100.0          | 16.3   | 42.6   |
| 富 田 林 市     | 81.6   | 99.9  | 17.0  | 533     | 13,632            | 100.0          | 43.6   | 94.1   |
| 寝 屋 川 市     | 80.5   | 99.5  | 5.7   | 567     | 12,930            | 100.0          | 73.4   | 99.7   |
| 河 内 長 野 市   | 74.2   | 99.0  | 20.8  | 186     | 16,623            | 100.0          | 14.2   | 94.3   |
| 松 原 市       | 74.6   | 98.3  | 1.6   | 412     | 25,612            | 100.0          | 62.2   | 98.4   |
| 大 東 市       | 72.8   | 95.8  | 4.5   | 924     | 9,609             | 100.0          | 66.0   | 99.2   |
| 和 泉 市       | 79.2   | 99.1  | 8.4   | 2,171   | 21,915            | 98.5           | 26.2   | 88.8   |
| 箕 面 市       | 81.2   | 98.4  | 30.4  | 400     | 15,038            | 100.0          | 40.6   | 100.0  |
| 柏 原 市       | 70.6   | 89.5  | 5.1   | 0       | 12,434            | 100.0          | 23.5   | 87.1   |
| 羽 曳 野 市     | 76.5   | 97.1  | 4.9   | 401     | 14,814            | 97.6           | 39.0   | 85.6   |
| 門 真 市       | 87.1   | 97.9  | 1.4   | 3,329   | 11,756            | 100.0          | 88.8   | 96.9   |
| 摂 津 市       | 82.6   | 97.0  | 5.7   | 210     | 13,719            | 100.0          | 75.6   | 99.3   |
| 高 石 市       | 52.0   | 99.9  | 8.5   | 102     | 16,281            | 100.0          | 52.6   | 91.7   |
| 藤 井 寺 市     | 68.3   | 86.9  | 1.9   | 3       | 13,431            |                | 62.1   | 82.7   |
| 東 大 阪 市     | 76.0   | 99.0  | 2.9   | 2,925   | 78,846            | 99.9           | 79.9   | 99.0   |
| 泉 南 市       | 76.9   | 96.2  | 8.6   | 368     | 6,564             |                | 13.5   | 58.4   |
| 四 條 畷 市     | 59.9   | 87.6  | 13.1  | 9       | 4,079             |                | 34.3   | 99.7   |
| 交 野 市       | 78.3   | 98.7  | 2.0   | 5       | 4,136             | 100.0          | 36.1   | 96.1   |
| 大 阪 狭 山 市   | 83.5   | 98.2  | 7.6   | 0       | 8,544             |                | 73.8   | 100.0  |
| 阪 南 市       | 75.9   | 97.8  | 17.3  | 0       | 13,917            |                | 16.3   | 57.1   |
| 島 本 町       | 69.3   | 94.3  | 3.8   | 142     | 4,737             | 100.0          | 75.2   | 96.3   |
| 豊 能 町       | 70.3   | 87.2  | 30.1  | 21      | 2,706             |                | 13.9   | 99.2   |
| 能 勢 町       | 26.4   | 61.3  | 0.0   | 29      | 4,306             | 98.9           | 1.8  | 27.1   |
| 忠 岡 町       | 83.8   | 99.5  | 4.7   | 47      | 3,393             |                | 70.5   | 97.3   |
| 熊 取 町       | 82.5   | 99.7  | 5.7   | 90      | 5,363             |                | 34.9   | 82.9   |
| 田 尻 町       | 57.0   | 93.0  | 7.6   | 92      | 2,812             |                | 25.8   | 97.3   |
| 岬 町         | 59.2   | 95.1  | 80.9  | 269     | 4,536             |                | 8.7  | 79.2   |
| 太 子 町       | 66.7   | 99.6  | 3.4   | 0       | 4,517             |                | 17.1   | 93.6   |
| 河 南 町       | 42.5   | 92.5  | 5.5   | 0       | 7,906             |                | 15.3   | 93.6   |
| 千 早 赤 阪 村   | 57.5   | 99.5  | 0.0   | 0       | 2,102             |                | 5.4  | 78.9   |
| ※ 都 市 平 均   | 77.4   | 97.0  | 7.1   | 751     | 19,111            | 99.9           | 42.6   | 94.7   |
| 町 村 平 均     | 57.1   | 88.0  | 13.7  | 69      | 4,238             | 99.8           | 11.2   | 87.4   |
| ※ 市 町 村 平 均 | 75.6   | 96.2  | 7.3   | 584     | 15,483            | 99.9           | 36.6   | 94.5   |
| 府 平 均       | 77.7   | 95.6  | 6.3   | 3,271   | 18,378            | 100.0          | 44.8   | 96.6   |
| 調 査 時 点     | R4.4.1 |       |       |         |                   | R4.3.31        |  |  |

※は大阪市・堺市を除く  
平均値は加重平均によるもの

※上水道等普及率…藤井寺市、泉南市、四條畷市、大阪狭山市、阪南市、豊能町、忠岡町、熊取町、田尻町、岬町、太子町、河南町、千早赤阪村は大阪広域水道企業団に事業統合済みのため、数値なし



## ②教育・福祉・文化・医療

| 区分<br>市町村名 | 教 育                |                    |                    |                              |                                | 福 祉                |                                   |                                   |  |
|------------|--------------------|--------------------|--------------------|------------------------------|--------------------------------|--------------------|-----------------------------------|-----------------------------------|--|
|            | 幼<br>稚<br>園<br>(園) | 小<br>学<br>校<br>(校) | 中<br>学<br>校<br>(校) | 学<br>義<br>務<br>教<br>育<br>(校) | 認<br>定<br>こ<br>ども<br>園<br>(箇所) | 保<br>育<br>所<br>(所) | 老<br>人<br>福<br>祉<br>施<br>設<br>(所) | 介<br>護<br>保<br>険<br>施<br>設<br>(所) | 障<br>が<br>い<br>児<br>者<br>施<br>設<br>(所) |
| 大 阪 市      | 163 (52)           | 294 (285)          | 155 (128)          | 1 (1)                        | 56 (0)                         | 481 (83)           | 169 (26)                          | 257 (0)                           | 36 (0)                                 |
| 堺 市        | 33 (8)             | 94 (92)            | 47 (43)            | 0 (0)                        | 131 (16)                       | 18 (0)             | 44 (7)                            | 75 (0)                            | 6 (0)                                  |
| 岸 和 田 市    | 23 (23)            | 24 (24)            | 11 (11)            | 0 (0)                        | 18 (0)                         | 16 (11)            | 14 (2)                            | 13 (0)                            | 6 (0)                                  |
| 豊 中 市      | 18 (0)             | 42 (41)            | 20 (17)            | 0 (0)                        | 54 (25)                        | 48 (0)             | 4 (1)                             | 34 (0)                            | 2 (0)                                  |
| 池 田 市      | 7 (2)              | 10 (9)             | 5 (4)              | 1 (1)                        | 8 (2)                          | 12 (1)             | 6 (3)                             | 9 (0)                             | 1 (0)                                  |
| 吹 田 市      | 21 (5)             | 36 (36)            | 20 (18)            | 0 (0)                        | 24 (11)                        | 92 (14)            | 4 (1)                             | 30 (2)                            | 2 (0)                                  |
| 泉 大 津 市    | 4 (4)              | 8 (8)              | 3 (3)              | 0 (0)                        | 10 (3)                         | 4 (4)              | 8 (2)                             | 7 (0)                             | 0 (0)                                  |
| 高 槻 市      | 21 (15)            | 42 (41)            | 21 (18)            | 0 (0)                        | 33 (4)                         | 23 (9)             | 17 (6)                            | 32 (0)                            | 3 (0)                                  |
| 貝 塚 市      | 8 (6)              | 11 (11)            | 5 (5)              | 0 (0)                        | 17 (4)                         | 3 (0)              | 6 (2)                             | 9 (0)                             | 1 (0)                                  |
| 守 口 市      | 1 (0)              | 13 (13)            | 8 (7)              | 1 (1)                        | 26 (3)                         | 4 (0)              | 7 (0)                             | 13 (0)                            | 0 (0)                                  |
| 枚 方 市      | 15 (6)             | 45 (44)            | 21 (19)            | 0 (0)                        | 11 (0)                         | 54 (10)            | 19 (1)                            | 37 (1)                            | 5 (0)                                  |
| 茨 木 市      | 20 (8)             | 32 (32)            | 17 (14)            | 0 (0)                        | 37 (5)                         | 20 (5)             | 3 (0)                             | 21 (0)                            | 4 (0)                                  |
| 八 尾 市      | 1 (0)              | 27 (27)            | 15 (14)            | 1 (1)                        | 47 (5)                         | 11 (0)             | 18 (4)                            | 31 (0)                            | 2 (0)                                  |
| 泉 佐 野 市    | 2 (0)              | 13 (13)            | 5 (5)              | 0 (0)                        | 16 (3)                         | 1 (0)              | 4 (1)                             | 10 (0)                            | 4 (0)                                  |
| 富 田 林 市    | 15 (10)            | 17 (16)            | 11 (8)             | 0 (0)                        | 5 (0)                          | 14 (6)             | 10 (1)                            | 10 (1)                            | 14 (0)                                 |
| 寝 屋 川 市    | 9 (4)              | 25 (24)            | 14 (12)            | 0 (0)                        | 22 (0)                         | 23 (6)             | 10 (4)                            | 25 (0)                            | 2 (0)                                  |
| 河 内 長 野 市  | 1 (1)              | 13 (13)            | 8 (7)              | 0 (0)                        | 15 (1)                         | 10 (0)             | 7 (1)                             | 11 (0)                            | 1 (0)                                  |
| 松 原 市      | 5 (2)              | 15 (15)            | 7 (7)              | 0 (0)                        | 5 (1)                          | 17 (4)             | 13 (8)                            | 9 (0)                             | 0 (0)                                  |
| 大 東 市      | 2 (1)              | 13 (12)            | 10 (8)             | 0 (0)                        | 18 (1)                         | 9 (2)              | 4 (2)                             | 12 (0)                            | 1 (0)                                  |
| 和 泉 市      | 7 (2)              | 20 (20)            | 9 (9)              | 1 (1)                        | 20 (0)                         | 11 (9)             | 5 (2)                             | 20 (0)                            | 3 (0)                                  |
| 箕 面 市      | 9 (4)              | 15 (14)            | 10 (8)             | 0 (0)                        | 3 (0)                          | 28 (4)             | 3 (0)                             | 10 (1)                            | 0 (0)                                  |
| 柏 原 市      | 2 (1)              | 10 (10)            | 7 (7)              | 0 (0)                        | 5 (4)                          | 8 (1)              | 4 (1)                             | 8 (0)                             | 1 (0)                                  |
| 羽 曳 野 市    | 9 (9)              | 13 (13)            | 5 (5)              | 1 (1)                        | 6 (2)                          | 10 (4)             | 11 (1)                            | 12 (0)                            | 1 (0)                                  |
| 門 真 市      | 6 (1)              | 14 (14)            | 6 (6)              | 0 (0)                        | 14 (1)                         | 6 (2)              | 12 (4)                            | 13 (0)                            | 0 (0)                                  |
| 摂 津 市      | 3 (0)              | 10 (10)            | 6 (5)              | 0 (0)                        | 17 (3)                         | 7 (0)              | 8 (2)                             | 7 (0)                             | 1 (1)                                  |
| 高 石 市      | 1 (1)              | 7 (7)              | 5 (3)              | 0 (0)                        | 9 (0)                          | 1 (1)              | 5 (4)                             | 4 (1)                             | 0 (0)                                  |
| 藤 井 寺 市    | 4 (4)              | 8 (7)              | 4 (3)              | 0 (0)                        | 4 (0)                          | 11 (6)             | 2 (1)                             | 7 (0)                             | 0 (0)                                  |
| 東 大 阪 市    | 11 (4)             | 49 (49)            | 25 (23)            | 2 (2)                        | 51 (6)                         | 36 (8)             | 15 (6)                            | 48 (0)                            | 3 (0)                                  |
| 泉 南 市      | 2 (2)              | 10 (10)            | 4 (4)              | 0 (0)                        | 6 (1)                          | 2 (1)              | 4 (1)                             | 7 (0)                             | 2 (0)                                  |
| 四 條 畷 市    | 0 (0)              | 6 (6)              | 3 (3)              | 0 (0)                        | 8 (1)                          | 3 (1)              | 5 (1)                             | 8 (0)                             | 1 (0)                                  |
| 交 野 市      | 3 (0)              | 9 (9)              | 5 (4)              | 0 (0)                        | 13 (2)                         | 1 (0)              | 2 (0)                             | 10 (0)                            | 1 (0)                                  |
| 大 阪 狭 山 市  | 3 (3)              | 7 (7)              | 3 (3)              | 0 (0)                        | 7 (1)                          | 3 (0)              | 4 (1)                             | 7 (0)                             | 0 (0)                                  |
| 阪 南 市      | 4 (2)              | 8 (8)              | 4 (4)              | 0 (0)                        | 5 (0)                          | 3 (3)              | 5 (0)                             | 7 (0)                             | 0 (0)                                  |
| 島 本 町      | 2 (1)              | 4 (4)              | 3 (2)              | 0 (0)                        | 2 (0)                          | 5 (2)              | 2 (1)                             | 3 (0)                             | 0 (0)                                  |
| 豊 能 町      | 1 (1)              | 4 (4)              | 2 (2)              | 0 (0)                        | 1 (1)                          | 1 (1)              | 4 (2)                             | 4 (0)                             | 1 (0)                                  |
| 能 勢 町      | 0 (0)              | 0 (0)              | 0 (0)              | 1 (1)                        | 1 (0)                          | 1 (1)              | 1 (0)                             | 1 (0)                             | 3 (0)                                  |
| 忠 岡 町      | 1 (1)              | 2 (2)              | 1 (1)              | 0 (0)                        | 2 (0)                          | 1 (1)              | 3 (1)                             | 1 (0)                             | 1 (0)                                  |
| 熊 取 町      | 1 (0)              | 5 (5)              | 4 (3)              | 0 (0)                        | 2 (0)                          | 7 (4)              | 2 (1)                             | 7 (0)                             | 3 (0)                                  |
| 田 尻 町      | 1 (1)              | 1 (1)              | 1 (1)              | 0 (0)                        | 0 (0)                          | 1 (1)              | 2 (1)                             | 1 (0)                             | 0 (0)                                  |
| 岬 町        | 2 (1)              | 4 (4)              | 1 (1)              | 0 (0)                        | 1 (0)                          | 3 (3)              | 3 (1)                             | 3 (0)                             | 2 (0)                                  |
| 太 子 町      | 1 (1)              | 2 (2)              | 1 (1)              | 0 (0)                        | 1 (0)                          | 2 (0)              | 3 (1)                             | 3 (0)                             | 2 (0)                                  |
| 河 南 町      | 0 (0)              | 2 (2)              | 1 (1)              | 0 (0)                        | 2 (1)                          | 0 (0)              | 2 (0)                             | 3 (0)                             | 1 (0)                                  |
| 千 早 赤 阪 村  | 0 (0)              | 2 (2)              | 1 (1)              | 0 (0)                        | 1 (0)                          | 0 (0)              | 0 (0)                             | 1 (0)                             | 0 (0)                                  |
| ※ 都 市 計    | 237 (120)          | 572 (563)          | 297 (264)          | 7 (7)                        | 534 (89)                       | 491 (112)          | 239 (63)                          | 481 (6)                           | 61 (1)                                 |
| 町 村 計      | 9 (6)              | 26 (26)            | 15 (13)            | 1 (1)                        | 13 (2)                         | 21 (13)            | 22 (8)                            | 27 (0)                            | 13 (0)                                 |
| ※ 市 町 村 計  | 246 (126)          | 598 (589)          | 312 (277)          | 8 (8)                        | 547 (91)                       | 512 (125)          | 261 (71)                          | 508 (6)                           | 74 (1)                                 |
| 府 計        | 442 (186)          | 986 (966)          | 514 (448)          | 9 (9)                        | 734 (107)                      | 1,011 (208)        | 474 (104)                         | 840 (6)                           | 116 (1)                                |
| 調 査 時 点    |                    | R4.5.1             |                    |                              | R4.4.1                         | R3.10.1            |                                   | R4.4.1                            |  |

※は大阪市・堺市を除く

( ) は市町村立

(注) 老人福祉、介護保険、障がい児者施設については、公私立問わず、所在地を基準とした集計。  
また障がい児者施設については、入所サービスのみを集計。

| 区分<br>市町村名 | 文 化                          |                    |                    |                    |                 |                               |                     | 医 療           |                    |                    |  |
|------------|------------------------------|--------------------|--------------------|--------------------|-----------------|-------------------------------|---------------------|---------------|--------------------|--------------------|--|
|            | 市<br>民<br>会<br>館<br>等<br>(館) | 公<br>民<br>館<br>(館) | 図<br>書<br>館<br>(館) | 体<br>育<br>館<br>(館) | プ<br>ール<br>(箇所) | 陸<br>上<br>競<br>技<br>場<br>(箇所) | 野<br>球<br>場<br>(球場) | 病<br>院<br>(院) | 病<br>床<br>数<br>(床) | 診<br>療<br>所<br>(所) |  |
| 大 阪 市      | 53 (48)                      | 0 (0)              | 24 (24)            | 33 (29)            | 88 (25)         | 3 (2)                         | 44 (37)             | 178 (1)       | 31,841 (90)        | 3,598 (8)          |  |
| 堺 市        | 9 (6)                        | 12 (6)             | 12 (12)            | 9 (8)              | 28 (18)         | 1 (1)                         | 18 (15)             | 43 (1)        | 11,940 (60)        | 1,231 (14)         |  |
| 岸 和 田 市    | 3 (3)                        | 19 (19)            | 6 (6)              | 3 (3)              | 9 (9)           | 0 (0)                         | 0 (0)               | 17 (1)        | 3,279 (400)        | 239 (4)            |  |
| 豊 中 市      | 4 (4)                        | 45 (45)            | 9 (9)              | 4 (4)              | 12 (2)          | 1 (0)                         | 5 (4)               | 19 (1)        | 3,940 (613)        | 673 (6)            |  |
| 池 田 市      | 1 (1)                        | 1 (1)              | 3 (2)              | 2 (2)              | 1 (1)           | 1 (1)                         | 1 (1)               | 3 (1)         | 536 (364)          | 173 (2)            |  |
| 吹 田 市      | 14 (14)                      | 30 (30)            | 10 (10)            | 6 (6)              | 7 (7)           | 2 (1)                         | 5 (4)               | 15 (0)        | 4,595 (0)          | 569 (3)            |  |
| 泉 大 津 市    | 0 (0)                        | 2 (2)              | 1 (1)              | 1 (1)              | 3 (3)           | 0 (0)                         | 1 (1)               | 4 (1)         | 429 (230)          | 111 (0)            |  |
| 高 槻 市      | 3 (3)                        | 13 (13)            | 6 (6)              | 3 (3)              | 11 (5)          | 1 (1)                         | 2 (2)               | 18 (0)        | 4,206 (0)          | 484 (6)            |  |
| 貝 塚 市      | 1 (1)                        | 3 (3)              | 1 (1)              | 1 (1)              | 2 (2)           | 0 (0)                         | 3 (3)               | 9 (1)         | 2,621 (249)        | 89 (1)             |  |
| 守 口 市      | 1 (1)                        | 0 (0)              | 1 (1)              | 10 (10)            | 0 (0)           | 1 (0)                         | 7 (0)               | 7 (0)         | 1,708 (0)          | 219 (0)            |  |
| 枚 方 市      | 2 (1)                        | 0 (0)              | 15 (15)            | 5 (4)              | 13 (2)          | 1 (1)                         | 1 (1)               | 25 (1)        | 5,326 (335)        | 500 (2)            |  |
| 茨 木 市      | 2 (2)                        | 33 (33)            | 5 (5)              | 4 (4)              | 7 (7)           | 0 (0)                         | 6 (6)               | 14 (0)        | 3,819 (0)          | 393 (0)            |  |
| 八 尾 市      | 2 (2)                        | 0 (0)              | 4 (2)              | 2 (2)              | 5 (1)           | 1 (0)                         | 4 (2)               | 11 (1)        | 2,270 (380)        | 362 (3)            |  |
| 泉 佐 野 市    | 2 (2)                        | 4 (4)              | 1 (1)              | 4 (4)              | 2 (2)           | 1 (1)                         | 0 (0)               | 11 (0)        | 1,575 (0)          | 134 (1)            |  |
| 富 田 林 市    | 2 (2)                        | 3 (3)              | 2 (2)              | 2 (2)              | 2 (2)           | 1 (1)                         | 3 (3)               | 7 (0)         | 1,338 (0)          | 145 (1)            |  |
| 寝 屋 川 市    | 2 (2)                        | 2 (2)              | 3 (3)              | 2 (2)              | 0 (0)           | 2 (0)                         | 2 (0)               | 14 (0)        | 1,869 (0)          | 300 (5)            |  |
| 河 内 長 野 市  | 2 (2)                        | 8 (8)              | 1 (1)              | 1 (1)              | 4 (1)           | 0 (0)                         | 1 (1)               | 8 (0)         | 1,357 (0)          | 138 (1)            |  |
| 松 原 市      | 1 (1)                        | 5 (5)              | 6 (6)              | 1 (1)              | 3 (3)           | 1 (1)                         | 2 (2)               | 6 (0)         | 958 (0)            | 151 (0)            |  |
| 大 東 市      | 7 (7)                        | 1 (1)              | 3 (3)              | 3 (3)              | 0 (0)           | 0 (0)                         | 1 (1)               | 5 (0)         | 1,173 (0)          | 145 (3)            |  |
| 和 泉 市      | 4 (4)                        | 0 (0)              | 4 (4)              | 2 (2)              | 1 (1)           | 0 (0)                         | 3 (3)               | 13 (1)        | 3,101 (307)        | 211 (1)            |  |
| 箕 面 市      | 1 (1)                        | 0 (0)              | 6 (6)              | 4 (3)              | 4 (4)           | 2 (1)                         | 3 (1)               | 10 (1)        | 1,772 (317)        | 215 (1)            |  |
| 柏 原 市      | 1 (1)                        | 2 (2)              | 2 (2)              | 2 (2)              | 4 (3)           | 0 (0)                         | 1 (1)               | 3 (1)         | 481 (220)          | 82 (2)             |  |
| 羽 曳 野 市    | 2 (2)                        | 1 (1)              | 6 (6)              | 2 (2)              | 0 (0)           | 0 (0)                         | 1 (1)               | 7 (0)         | 1,628 (0)          | 113 (1)            |  |
| 門 真 市      | 6 (6)                        | 1 (1)              | 2 (2)              | 2 (2)              | 0 (0)           | 0 (0)                         | 2 (2)               | 5 (0)         | 749 (0)            | 184 (1)            |  |
| 摂 津 市      | 13 (4)                       | 12 (5)             | 2 (2)              | 3 (3)              | 1 (1)           | 0 (0)                         | 2 (2)               | 4 (0)         | 399 (0)            | 98 (0)             |  |
| 高 石 市      | 4 (1)                        | 6 (6)              | 2 (2)              | 3 (1)              | 2 (2)           | 2 (2)                         | 3 (1)               | 5 (0)         | 1,012 (0)          | 87 (1)             |  |
| 藤 井 寺 市    | 5 (5)                        | 1 (1)              | 1 (1)              | 1 (1)              | 2 (2)           | 0 (0)                         | 5 (5)               | 4 (1)         | 292 (98)           | 116 (1)            |  |
| 東 大 阪 市    | 9 (9)                        | 31 (31)            | 5 (5)              | 2 (2)              | 15 (3)          | 1 (1)                         | 6 (6)               | 21 (0)        | 4,198 (0)          | 688 (2)            |  |
| 泉 南 市      | 1 (1)                        | 4 (4)              | 1 (1)              | 1 (1)              | 0 (0)           | 0 (0)                         | 1 (1)               | 7 (0)         | 1,165 (0)          | 57 (1)             |  |
| 四 條 畷 市    | 3 (2)                        | 1 (1)              | 2 (2)              | 1 (1)              | 1 (0)           | 0 (0)                         | 2 (0)               | 3 (0)         | 576 (0)            | 62 (1)             |  |
| 交 野 市      | 1 (1)                        | 0 (0)              | 1 (1)              | 4 (4)              | 1 (1)           | 0 (0)                         | 0 (0)               | 2 (0)         | 268 (0)            | 88 (1)             |  |
| 大 阪 狭 山 市  | 1 (1)                        | 1 (1)              | 1 (1)              | 3 (3)              | 4 (4)           | 0 (0)                         | 2 (2)               | 7 (0)         | 2,415 (0)          | 95 (1)             |  |
| 阪 南 市      | 1 (1)                        | 3 (3)              | 1 (1)              | 1 (1)              | 6 (6)           | 1 (1)                         | 1 (1)               | 3 (1)         | 386 (185)          | 67 (0)             |  |
| 島 本 町      | 1 (1)                        | 0 (0)              | 1 (1)              | 1 (1)              | 0 (0)           | 0 (0)                         | 0 (0)               | 1 (0)         | 117 (0)            | 22 (0)             |  |
| 豊 能 町      | 1 (1)                        | 2 (2)              | 1 (1)              | 1 (1)              | 1 (1)           | 0 (0)                         | 0 (0)               | 0 (0)         | 0 (0)              | 21 (1)             |  |
| 能 勢 町      | 1 (1)                        | 0 (0)              | 0 (0)              | 1 (1)              | 1 (1)           | 0 (0)                         | 0 (0)               | 0 (0)         | 0 (0)              | 9 (1)              |  |
| 忠 岡 町      | 0 (0)                        | 1 (1)              | 1 (1)              | 0 (0)              | 1 (1)           | 0 (0)                         | 0 (0)               | 1 (0)         | 47 (0)             | 23 (0)             |  |
| 熊 取 町      | 3 (3)                        | 1 (1)              | 1 (1)              | 2 (1)              | 1 (1)           | 1 (1)                         | 0 (0)               | 2 (0)         | 843 (0)            | 49 (0)             |  |
| 田 尻 町      | 0 (0)                        | 1 (1)              | 0 (0)              | 0 (0)              | 1 (1)           | 0 (0)                         | 0 (0)               | 0 (0)         | 0 (0)              | 7 (1)              |  |
| 岬 町        | 0 (0)                        | 1 (1)              | 0 (0)              | 2 (2)              | 0 (0)           | 0 (0)                         | 1 (1)               | 1 (0)         | 301 (0)            | 13 (0)             |  |
| 太 子 町      | 1 (1)                        | 1 (1)              | 0 (0)              | 1 (1)              | 0 (0)           | 0 (0)                         | 0 (0)               | 0 (0)         | 0 (0)              | 11 (1)             |  |
| 河 南 町      | 0 (0)                        | 2 (2)              | 1 (1)              | 1 (1)              | 0 (0)           | 0 (0)                         | 0 (0)               | 0 (0)         | 0 (0)              | 10 (0)             |  |
| 千 早 赤 阪 村  | 1 (1)                        | 0 (0)              | 0 (0)              | 1 (1)              | 1 (1)           | 0 (0)                         | 1 (1)               | 0 (0)         | 0 (0)              | 4 (2)              |  |
| ※ 都 市 計    | 101 (87)                     | 232 (225)          | 113 (112)          | 85 (81)            | 122 (74)        | 19 (12)                       | 76 (57)             | 287 (12)      | 59,441 (3,698)     | 6,988 (52)         |  |
| 町 村 計      | 8 (8)                        | 9 (9)              | 5 (5)              | 10 (9)             | 6 (6)           | 1 (1)                         | 2 (2)               | 5 (0)         | 1,308 (0)          | 169 (6)            |  |
| ※ 市 町 村 計  | 109 (95)                     | 241 (234)          | 118 (117)          | 95 (90)            | 128 (80)        | 20 (13)                       | 78 (59)             | 292 (12)      | 60,749 (3,698)     | 7,157 (58)         |  |
| 府 計        | 171 (149)                    | 253 (240)          | 154 (153)          | 137 (127)          | 244 (123)       | 24 (16)                       | 140 (111)           | 513 (14)      | 104,530 (3,848)    | 11,986 (80)        |  |

R4.3.31

※は大阪市・堺市を除く  
( )は市町村立

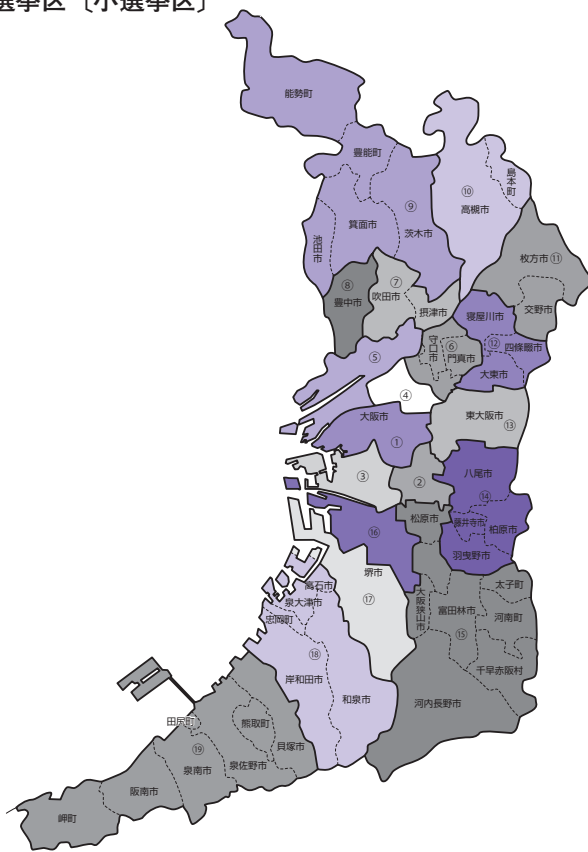
## (12)特例市並みの権限移譲の状況一覧(平成22年～令和4年度移譲事務)

(令和4年9月1日現在)

|            | 市町村名  | 提案事務数 A | 移譲事務数 B | うち広域連携<br>による事務数 | B/A (%) |
|------------|-------|---------|---------|------------------|---------|
|            |       |         |         |                  |         |
| 中核市        | 豊中市   | 43      | 43      | 3                | 100.0%  |
|            | 吹田市   | 39      | 36      | 0                | 92.3%   |
|            | 高槻市   | 28      | 22      | 0                | 78.6%   |
|            | 枚方市   | 40      | 39      | 3                | 97.5%   |
|            | 八尾市   | 40      | 40      | 0                | 100.0%  |
|            | 寝屋川市  | 42      | 40      | 3                | 95.2%   |
|            | 東大阪市  | 26      | 24      | 0                | 92.3%   |
| 特例市<br>施行時 | 岸和田市  | 41      | 41      | 8                | 100.0%  |
|            | 茨木市   | 41      | 41      | 0                | 100.0%  |
| 一般市        | 池田市   | 74      | 73      | 50               | 98.6%   |
|            | 泉大津市  | 74      | 72      | 19               | 97.3%   |
|            | 貝塚市   | 75      | 75      | 9                | 100.0%  |
|            | 守口市   | 73      | 63      | 3                | 86.3%   |
|            | 泉佐野市  | 75      | 74      | 14               | 98.7%   |
|            | 富田林市  | 72      | 66      | 43               | 91.7%   |
|            | 河内長野市 | 73      | 70      | 41               | 95.9%   |
|            | 松原市   | 69      | 69      | 0                | 100.0%  |
|            | 大東市   | 73      | 54      | 3                | 74.0%   |
|            | 和泉市   | 74      | 69      | 9                | 93.2%   |
|            | 箕面市   | 74      | 73      | 51               | 98.6%   |
|            | 柏原市   | 74      | 63      | 3                | 85.1%   |
|            | 羽曳野市  | 71      | 56      | 3                | 78.9%   |
|            | 門真市   | 72      | 60      | 3                | 83.3%   |
|            | 摂津市   | 70      | 54      | 0                | 77.1%   |
|            | 高石市   | 74      | 65      | 12               | 87.8%   |
|            | 藤井寺市  | 73      | 58      | 3                | 79.5%   |
|            | 泉南市   | 75      | 65      | 43               | 86.7%   |
|            | 四條畷市  | 73      | 46      | 3                | 63.0%   |
|            | 交野市   | 74      | 46      | 0                | 62.2%   |
| 大阪狭山市      | 74    | 71      | 42      | 95.9%            |         |
| 阪南市        | 75    | 75      | 45      | 100.0%           |         |
| 町          | 島本町   | 72      | 44      | 0                | 61.1%   |
|            | 豊能町   | 73      | 69      | 53               | 94.5%   |
|            | 能勢町   | 74      | 70      | 53               | 94.6%   |
|            | 忠岡町   | 72      | 70      | 19               | 97.2%   |
|            | 熊取町   | 74      | 65      | 14               | 87.8%   |
|            | 田尻町   | 72      | 59      | 42               | 81.9%   |
|            | 岬町    | 71      | 59      | 42               | 83.1%   |
|            | 太子町   | 73      | 65      | 44               | 89.0%   |
|            | 河南町   | 73      | 66      | 44               | 90.4%   |
| 村          | 千早赤阪村 | 73      | 63      | 44               | 86.3%   |
|            | 合計    | 2,678   | 2,373   | 771              | 88.6%   |



# 衆議院議員選挙の選挙区〔小選挙区〕



※定数は各区1名

| 区   | 市区町村   |
|-----|--|
| 1区  | 大阪市中央区、大阪市西区、大阪市港区、大阪市天王寺区、大阪市浪速区、大阪市東成区       |
| 2区  | 大阪市生野区、大阪市阿倍野区、大阪市東住吉区、大阪市平野区                  |
| 3区  | 大阪市大正区、大阪市住之江区、大阪市住吉区、大阪市西成区                   |
| 4区  | 大阪市北区、大阪市都島区、大阪市福島区、大阪市城東区                     |
| 5区  | 大阪市此花区、大阪市西淀川区、大阪市淀川区、大阪市東淀川区                  |
| 6区  | 大阪市旭区、大阪市鶴見区、守口市、門真市                           |
| 7区  | 吹田市、摂津市  |
| 8区  | 豊中市  |
| 9区  | 池田市、茨木市、箕面市、豊能郡（豊能町、能勢町）                       |
| 10区 | 高槻市、三島郡（島本町）                                   |
| 11区 | 枚方市、交野市  |
| 12区 | 寝屋川市、大東市、四條畷市                                  |
| 13区 | 東大阪市   |
| 14区 | 八尾市、柏原市、羽曳野市、藤井寺市                              |
| 15区 | 堺市美原区、富田林市、河内長野市、松原市、大阪狭山市、南河内郡（太子町、河南町、千早赤阪村） |
| 16区 | 堺市堺区、堺市東区、堺市北区                                 |
| 17区 | 堺市中区、堺市西区、堺市南区                                 |
| 18区 | 岸和田市、泉大津市、和泉市、高石市、泉北郡（忠岡町）                     |
| 19区 | 貝塚市、泉佐野市、泉南市、阪南市、泉南郡（熊取町、田尻町、岬町）               |

※R4.11.1 現在

## (14)市町村別メモ

| 市町村名      | 項目 |
|-----------|----|
| 大 阪 市     |    |
| 堺 市       |    |
| 岸 和 田 市   |    |
| 豊 中 市     |    |
| 池 田 市     |    |
| 吹 田 市     |    |
| 泉 大 津 市   |    |
| 高 槻 市     |    |
| 貝 塚 市     |    |
| 守 口 市     |    |
| 枚 方 市     |    |
| 茨 木 市     |    |
| 八 尾 市     |    |
| 泉 佐 野 市   |    |
| 富 田 林 市   |    |
| 寝 屋 川 市   |    |
| 河 内 長 野 市 |    |
| 松 原 市     |    |
| 大 東 市     |    |
| 和 泉 市     |    |
| 箕 面 市     |    |
| 柏 原 市     |    |
| 羽 曳 野 市   |    |
| 門 真 市     |    |
| 摂 津 市     |    |
| 高 石 市     |    |
| 藤 井 寺 市   |    |
| 東 大 阪 市   |    |
| 泉 南 市     |    |
| 四 條 畷 市   |    |
| 交 野 市     |    |
| 大 阪 狭 山 市 |    |
| 阪 南 市     |    |
| 島 本 町     |    |
| 豊 能 町     |    |
| 能 勢 町     |    |
| 忠 岡 町     |    |
| 熊 取 町     |    |
| 田 尻 町     |    |
| 岬 町       |    |
| 太 子 町     |    |
| 河 南 町     |    |
| 千 早 赤 阪 村 |    |
| 都 市 計     |    |
| 町 村 計     |    |
| 市 町 村 計   |    |
| 府 内 計     |    |

**大阪府 市町村ハンドブック** 令和4年11月発行

---

編集 大阪府総務部市町村局  
大阪市中央区大手前二丁目  
TEL 代表(06)6941-0351  
発行 公益財団法人大阪府市町村振興協会

---

本冊子の内容は(公財)大阪府市町村振興協会ホームページでも公開しています。  
<http://www.masse.or.jp/sityousonnhannndobukku/separate/index.html>