

大阪府 市町村ハンドブック

令和3年11月

大阪府総務部市町村課 編集
(公財)大阪府市町村振興協会 発行



ワクワク夢おとる



宝くじ



たこ焼き

たこ焼きクーちゃん

「サマージャンボ宝くじ」及び「ハロウィンジャンボ宝くじ」の収益金は、販売実績等に応じて、各都道府県市町村振興協会に分配されます。

本協会では、分配された収益金を府内市町村に交付しており、各市町村において公共事業をはじめ、少子・高齢化対策、地域情報化対策等の事業に活用されています。

当ハンドブックも、同宝くじの収益金を活用し、発行しているものです。

宝くじは、ぜひ大阪府内でお買い求めください！



目 次

1. 市町村別概要

大 阪 市	4	高 石 市	54
堺 市	6	藤 井 寺 市	56
岸 和 田 市	8	東 大 阪 市	58
豊 中 市	10	泉 南 市	60
池 田 市	12	四 條 畷 市	62
吹 田 市	14	交 野 市	64
泉 大 津 市	16	大 阪 狭 山 市	66
高 槻 市	18	阪 南 市	68
貝 塚 市	20	島 本 町	70
守 口 市	22	豊 能 町	72
枚 方 市	24	能 勢 町	74
茨 木 市	26	忠 岡 町	76
八 尾 市	28	熊 取 町	78
泉 佐 野 市	30	田 尻 町	80
富 田 林 市	32	岬 町	82
寝 屋 川 市	34	太 子 町	84
河 内 長 野 市	36	河 南 町	86
松 原 市	38	千 早 赤 阪 村	88
大 東 市	40		
和 泉 市	42	市 (除大阪市・堺市) 合計・平均 …	90
箕 面 市	44	町村合計・平均	92
柏 原 市	46	市町村 (除大阪市・堺市) 合計・平均 …	94
羽 曳 野 市	48	府内合計・平均	96
門 真 市	50	資料出典等一覧	98
摂 津 市	52		

2. 関係資料集

(1) 市町村の長の氏名及び役所・役場の所在地一覧	102
(2) 長及び議員選挙の投票実績及び任期満了日並びに議員定数の状況	104
(3) 市町村別議会開催状況一覧	106
(4) 市町村総合計画の策定状況	107
(5) 特例市並みの権限移譲の状況一覧 (平成22年～令和3年度移譲事務)	108
(6) 連携協約・協議会・一部事務組合・広域連合・事務委託・機関等の共同設置の現況	109
(7) 地方公営企業 (地方独立行政法人を含む) 及び土地開発公社の実施状況	113
(8) 令和3年度普通交付税算定結果一覧	116
(9) 令和2年度決算に基づく健全化判断比率等一覧	118
(10) 市町村税税率一覧	120
(11) 市町村別その他順位つき資料一覧	122
(12) 市町村別公共施設整備状況一覧	134
(13) 選挙区	137
(14) 市町村別メモ	139

巻頭 大阪府行政地図

巻末 政令市、中核市、施行時特例市の状況

大阪府

■ 面積 (R3.1.1現在)

行政区域面積 1,904.87km²

市街化区域面積 95,846ha

■ 人口動態 (R2.10.1(国調速報))

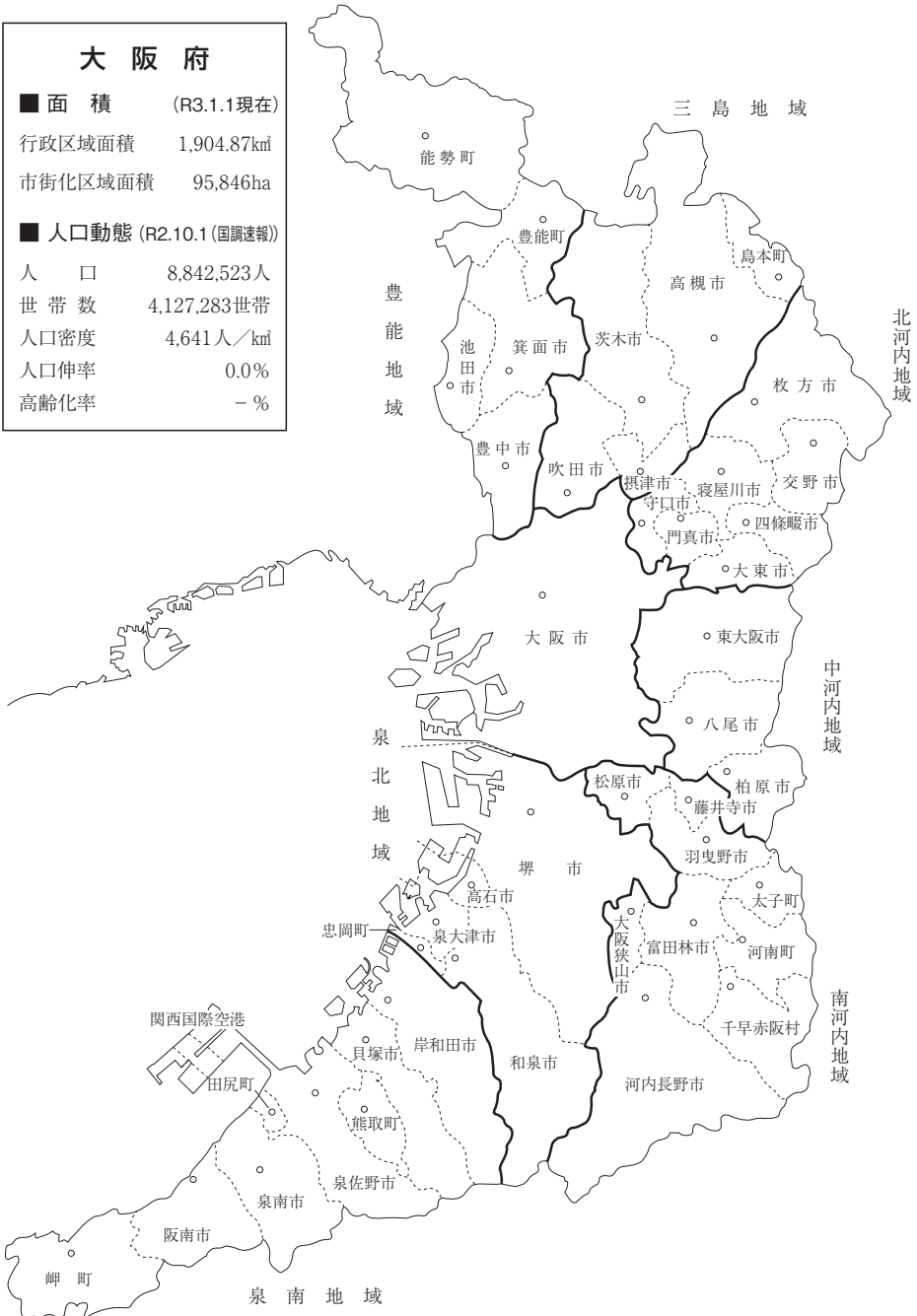
人口 8,842,523人

世帯数 4,127,283世帯

人口密度 4,641人/km²

人口伸率 0.0%


高齢化率 - %



1. 市町村別概要

注意事項

大阪市・堺市を除く市町村別概要中の都市平均や町村平均はそれぞれの調査時点における数値である。

	所在地	〒530-8201 大阪市北区中之島1丁目3番20号		花	サクラ・パンジー	木	—	鳥	—
	電 話	06-6208-8181		姉妹・友好等都市提携 サンパウロ(ブラジル)、シカゴ(米)、上海(中)、メルボルン(豪)、サンクト・ペテルブルグ(露)、ミラノ(伊)、ハンブルク(独)、ブエノスアイレス(アルゼンチン)、ブダペスト(ハンガリー)、釜山(韓国)、香港(中)、シンガポール、バンコク(タイ)、クアラルンプール(マレーシア)、マニラ(フィリピン)、ジャカルタ(インドネシア)、ソウル(韓)、ホーチミン・シティ(ベトナム)、ムンバイ(インド)、天津(中)、オークランド(ニュージーランド)、長野県飯山市					
市長	まつい いちろう 松井 一郎 (57歳)		副市長	高橋 徹 朝川 晋 山本 剛史					
第1期 任期R5.4.6	議 長 丹野 壮治		副議長	西川ひろじ					
会派 構成	維 公 自 民 産 新 明 民 産 40 18 16 5 4	合計	83	条例 定数	83	任 期	R5.4.29		
				明22.	4.	1	市制施行		
				明30.	4.	1	第1次市域拡張		
				大14.	4.	1	第2次市域拡張		
				昭 7.	10.	1	行政区再編		
				昭18.	4.	1	行政区再編		
				昭30.	4.	3	第3次市域拡張		
				昭31.	9.	1	政令指定都市		
				昭49.	7.	22	行政区再編		
				平成.	2.	3	行政区再編		

(R3. 11. 1現在)

【概要】

(1) 人口

区 分	人 口 (人)	15歳未満 人口割合 (%)	15～64歳 人口割合 (%)	65歳以上 人口割合 (%)	世帯数 (世帯)
H22.10. 1(国調)	2,665,314	11.7	65.7	22.7	1,317,990
H27.10. 1(国調)	2,691,185	11.2	63.6	25.3	1,354,793
R2.10.1(国調速報)	2,754,742	—	—	—	1,465,136
R 3. 9. 1(推計)	2,754,440	—	—	—	1,479,084

(2) 人口動態

区 分	人口密度 (人/km ²)	人口伸率 (%)	高齢化率 (%)	昼夜間 人口比率 (%)
H22.10. 1(国調)	11,981	1.4	22.7	132.8
H27.10. 1(国調)	11,950	1.0	25.3	131.7
R2.10.1(国調速報)	12,226	2.4	—	—

(3) 面積

行政区域面積 (R3.3.31現在)	225.32 km ²
市街化区域面積 (R3.3.31現在)	21,145 ha

(4) 有権者数(R3.9現在)

男	女	計
1,083,463 人	1,172,527 人	2,255,990 人

【産業】

(1) 産業構造(H27国調)

区 分	就業人口(人)	構成比(%)
第1次産業	1,122	0.1
第2次産業	220,980	19.7
第3次産業	752,032	67.1
計(分類不能含む)	1,120,195	100.0

(2) 農業・工業・商業

農 業	総農家数	経営耕地面積	
(R 2年・確報)	348 戸	9,389 a	
工 業	事業所数	従業者数	製造品出荷額
(R 2年・確報)	4,879 所	112,970 人	35,747 億円
商 業	事業所数	従業者数	年間商品販売額
(H28年・確報)	36,335 所	404,846 人	415,637 億円

【行政職員】

(1) 職員数(R3.4.1現在)

全 部 門	36,472 人 (13.2 人/人口千人)
普通会計 計	33,923 人 (12.3 人/人口千人)
一般行政	14,840 人 (5.4 人/人口千人)
特別行政	19,083 人 (6.9 人/人口千人)
その他の会計 計	2,549 人 (0.9 人/人口千人)
普通会計 類似団体 (R2.4.1現在)	29,732 人 (107.98 人/人口万人)

(2) ラスパイレス指数

R2. 4. 1	96.7
----------	------

【施策】

(1) 令和3年度主要施策

(百万円)

項 目	予算額
新型コロナウイルス ワクチン接種事業	16,730
児童虐待防止対策の強化関連事業	1,089
待機児童対策(障がい児の受入れ強化)	1,991
おおさか観光消費喚起事業	550
スマートシティ戦略推進事業	220

(2) 今後の課題

(百万円)

項 目	事業費
豊かな大阪をめざした政策推進	—
市民の暮らしの満足度向上をめざした市政改革	—
新たな自治の仕組みの構築	—

【祭・行事】(1月):十日戎、大阪国際女子マラソン大会、(2月):大阪マラソン、(3月):大相撲三月場所、(4月):造幣局様の通り抜け、
 (5月):大阪城トリアスロン、(6月):要染祭、(7月):天神祭、住吉祭、(7月～9月):大阪城フェスティバル、(8月):なにわ淀川花火大会、
 (9月):大阪クラシック、(10月):世界スーパージュニアテニス選手権大会、(11月～1月):大阪・光の囃宴

【名産・特産品】栗おこし、塩昆布、大阪市なにわの伝統野菜、欄間、唐木指物、仏壇、鋳器、銅器、三味線、べっ甲、太鼓、菅細工、曲げ物

〔名所・旧跡〕美術館、大阪歴史博物館、自然史博物館、科学館、東洋陶磁美術館、大阪城（天守閣・西の丸庭園等）、ユニバーサル・スタジオジャパン、海遊館、A・T・C、通天閣、天王寺動物園、てんしほ（天王寺公園）、あへのハルカス

【財政】(1) 決算収支（普通会計）

(百万円、%)

	歳入	歳出	実質収支	単年度収支	実質収支比率	標準財政規模	経常収支比率	財政力指数
R2年度	2,042,685	2,014,653	13,041	10,369	1.5	864,931	94.3	0.937
R1年度	1,764,214	1,756,789	2,672	2,243	0.3	851,840	93.4	0.926
H30年度	1,761,138	1,758,572	429	10	0.1	851,858	96.9	0.928

(2) 主な歳入・歳出

(百万円、%)

区分	R2年度	構成比	R1年度	構成比	H30年度	構成比
歳入計	2,042,685	100.0	1,764,214	100.0	1,761,138	100.0
地方税	744,663	36.5	776,114	44.0	737,441	41.9
地方交付税	33,867	1.7	44,514	2.5	43,642	2.5
普通交付税	32,836	1.6	43,529	2.5	42,294	2.4
国・府支出金	879,062	43.0	499,797	28.3	470,989	26.7
地方債	108,576	5.3	100,265	5.7	103,599	5.9
歳出計	2,014,653	100.0	1,756,789	100.0	1,758,572	100.0
義務的経費計	1,090,660	54.1	1,101,684	62.7	1,147,880	65.3
人件費	305,796	15.2	304,487	17.3	302,071	17.2
扶助費	589,363	29.3	572,052	32.6	553,538	31.5
公債費	195,501	9.7	225,144	12.8	292,271	16.6
投資的経費計	177,781	8.8	157,306	9.0	124,704	7.1
普通建設事業費	177,486	8.8	156,343	8.9	121,547	6.9
単独事業費	74,987	3.7	64,984	3.7	51,400	2.9

(3) 公営企業等決算(R2年度) (百万円)

上水道	経常損益	3,850
	利益剰余金	21,928
病院	経常損益	—
	利益剰余金	—
下水道	経常損益	△ 776
	利益剰余金	4,628
土地開発公社	面積	—
保有土地(R2年度末)	金額	—

(4) 積立金及び地方債の残高状況

(R2年度) (百万円)

財政調整基金	166,382
減債基金	0
その他特定目的基金	64,905
積立金計	231,287
住民一人あたり額	84.4千円
都市平均	76.1千円
地方債	1,734,635
住民一人あたり額	633.1千円
都市平均	294.0千円

(5) 健全化判断比率等

(%)

	実質赤字比率	連結実質赤字比率	実質公債費比率	将来負担比率
R2年度	—	—	2.7	5.3
R1年度	—	—	3.2	21.2
H30年度	—	—	4.2	46.4

(6) 連結実質収支等の状況(主な会計)(R2年度)(百万円)

区分	実質収支・ 資金不足 (剰余)額	資金 不足 比率
一般会計等	13,041	—
公営企業会計等	34,175	—
上水道事業会計	—	—
病院事業会計 (うち解消可能資金不足額)	—	—
下水道事業会計 (うち解消可能資金不足額)	39,424 (0)	—
国民健康保険事業会計	3,081	—
その他の	20,476	—
標準財政規模	864,931	—
連結実質収支額	110,196	—

(7) 将来負担額の状況(R2年度)

(百万円)


	項目	金額	
将来負担額	連結実質赤字額	0	
	地方債現在高(一般会計等)	2,454,823	
	公営企業債等繰入見込額	282,245	
	退職手当負担見込額	229,242	
	土地開発公社等の負債額等負担見込額	25,578	
	その他	85,923	
	小計	3,077,811	
	財源充当可能	充当可能基金	897,658
		充当可能特定歳入	786,137
		基準財政需要額算入見込額	1,353,105
小計		3,036,900	

(8) 税収の状況

(百万円、%)

区分	R2年度			R1年度			H30年度		
	収入済額(構成比)	徴収率		収入済額(構成比)	徴収率		収入済額(構成比)	徴収率	
税収計	744,663 (100.0)	97.3		776,114 (100.0)	98.6		737,441 (100.0)	98.5	
市町村民税	個人	219,942 (29.5)	96.5	212,002 (27.3)	96.5	199,303 (27.0)	96.4		
	法人	109,444 (14.7)	97.5	149,945 (19.3)	99.4	138,777 (18.8)	99.3		
	計	329,386 (44.2)	96.8	361,947 (46.6)	97.7	338,080 (45.8)	97.6		
固定資産税	土地	114,814 (15.4)	97.6	113,860 (14.7)	99.2	109,669 (14.9)	99.2		
	家屋	144,063 (19.3)	97.6	142,374 (18.3)	99.2	137,165 (18.6)	99.2		
	償却資産	39,661 (5.3)	97.2	38,900 (5.0)	99.8	36,004 (4.9)	99.8		
	計	298,538 (40.1)	97.5	295,134 (38.0)	99.3	282,838 (38.4)	99.3		

用語の解説は98ページをご覧ください。

 第1期 任期R.5.6.8	所在地	〒590-0078 堺市堺区南瓦町3番1号	花	ハナショウブ	木	柳	鳥	モズ
	電話	072-233-1101	姉妹・友好等都市提携					
	市長	ながふじ ひでき 永藤英機 (45歳)	副市長	パークレー市(アメリカ合衆国)、連雲港市(中華人民共和国)、ウェリントン市(ニュージーランド)、ダナン市(ベトナム社会主義共和国)、奈良県東吉野村、鹿児島県種子島(西之表市、中種子町、南種子町)、和歌山県田辺市				
議 長	池尻 秀樹	副議長	池田 克史	沿 革				
任期R.5.6.8	議 長	池尻 秀樹	副議長	池田 克史	明22. 4. 1 市制施行	昭32.10.15 編入	北八下村	
会派	維 公 自 堺 共	無	合計	48	明27. 2.10 編入	昭33. 7. 1 編入	南八下村	
構成	新 明 民	産	条 例 定 数	48	大 9. 4. 1 編入	昭33.10.20 編入	日置荘町	
	18 11 8	5 5 1	任 期	R5.4.30	大14.10.1 編入	昭34. 5. 3 編入	泉ヶ丘町	
					大15.10.1 編入	昭36. 3. 1 編入	福泉町	
					昭13. 2.11 編入	昭37. 4. 1 編入	登美丘町	
					昭13. 9. 1 編入	平 8. 4. 1 中核市	中核市	
					昭17. 7. 1 編入	平17. 2. 1 編入	美原町	
						平18. 4. 1 政令指定都市	政令指定都市	

【概要】

(1) 人口

区 分	人 口 (人)	15歳未満 人口割合 (%)	15~64歳 人口割合 (%)	65歳以上 人口割合 (%)	世帯数 (世帯)
H22.10. 1(国調)	841,966	14.0	63.4	22.6	344,465
H27.10. 1(国調)	839,310	13.6	59.5	26.9	350,301
R2.10.1(国調速報)	826,447	—	—	—	366,110
R 3. 9. 1(推計)	822,258	—	—	—	367,720

(2) 人口動態

区 分	人口密度 (人/km ²)	人口伸率 (%)	高齢化率 (%)	昼夜間 人口比率 (%)
H22.10. 1(国調)	5,614	1.3	22.6	94.4
H27.10. 1(国調)	5,602	△0.3	26.9	93.6
R2.10.1(国調速報)	5,516	△1.5	—	—

(3) 面積

行政区域面積 (R3.3.31現在)	149.83 km ²
市街化区域面積 (R3.3.31現在)	10,735 ha

(4) 有権者数(R3.9現在)

男	女	計
325,952 人	363,833 人	689,785 人

【産業】

(1) 産業構造(H27国調)

区 分	就業人口(人)	構成比(%)
第1次産業	1,738	0.5
第2次産業	82,811	22.6
第3次産業	255,315	69.8
計(分類不能含む)	365,836	100.0

(2) 農業・工業・商業

農 業	総農家数	経営耕地面積	
(R2年・確報)	2,172 戸	67,734 a	
工 業	事業所数	従業者数	製造品出荷額
(R2年・確報)	1,337 所	51,293 人	34,782 億円
商 業	事業所数	従業者数	年間商品販売額
(H28年・確報)	5,104 所	48,614 人	17,546 億円

【行政職員】

(1) 職員数(R3.4.1現在)

全 部 門	10,154 人 (12.2 人/人口千人)
普通会計 計	9,528 人 (11.5 人/人口千人)
一般行政	3,526 人 (4.2 人/人口千人)
特別行政	6,002 人 (7.2 人/人口千人)
その他の会計 計	626 人 (0.8 人/人口千人)
普通会計 類似団体 (R2.4.1現在)	9,090 人 (108.89 人/人口万人)

(2) ラスパイレス指数

R2. 4. 1	100.3
----------	-------

【施策】

(1) 令和3年度主要施策

(百万円)

項 目	予算額
新型コロナウイルス感染症対策	5,621
セーフティネットの強化、地域経済の活性化	3,108
将来の税源涵養に繋がる投資の促進	211

(2) 今後の課題

(百万円)

項 目	事業費
新型コロナウイルス感染症対策	—
真に健全な財政の実現	—
イノベーションを生み続ける都市の実現	—

【祭・行事】 [7月]: 堺大魚夜市、[10月]: 堺まつり、堺市民オリンピック、堺・アセアンウィーク [11月]: 堺市農業祭
 【名産・特産品】 刃物、線香、自転車、注染和晒、敷物、昆布、堺五月鯉織、堺産農産物「堺のめぐみ」

【財政】(1) 決算収支（普通会計）

(百万円、%)

	歳入	歳出	実質収支	単年度収支	実質収支比率	標準財政規模	経常収支比率	財政力指数
R2年度	509,918	507,567	1,430	△ 10	0.6	224,924	100.8	0.810
R1年度	418,506	415,725	1,440	△ 310	0.7	221,269	100.7	0.814
H30年度	402,971	399,064	1,750	△ 792	0.8	219,566	99.5	0.834

(2) 主な歳入・歳出

(百万円、%)

区分	R2年度	構成比	R1年度	構成比	H30年度	構成比
歳入計	509,918	100.0	418,506	100.0	402,971	100.0
地方税	151,241	29.7	151,523	36.2	147,721	36.7
地方交付税	33,696	6.6	34,196	8.2	29,349	7.3
普通交付税	32,779	6.4	33,169	7.9	28,164	7.0
国・府支出金	223,991	43.9	127,444	30.5	116,260	28.9
地方債	44,604	8.7	47,631	11.4	51,100	12.7
歳出計	507,567	100.0	415,725	100.0	399,064	100.0
義務的経費計	258,898	51.0	249,728	60.1	242,571	60.8
人件費	85,338	16.8	82,832	19.9	84,050	21.1
扶助費	134,985	26.6	130,282	31.3	124,309	31.2
公債費	38,575	7.6	36,614	8.8	34,213	8.6
投資的経費計	43,597	8.6	50,075	12.0	47,697	12.0
普通建設事業費	43,537	8.6	49,148	11.8	46,479	11.6
単独事業費	18,791	3.7	21,593	5.2	21,185	5.3

(3) 公営企業等決算(R2年度) (百万円)

上水道	経常損益	509
	利益剰余金	2,827
病院	経常損益	—
	利益剰余金	—
下水道	経常損益	1,796
	利益剰余金	1,905
土地開発公社	面積	—
保有土地(R2年度末)	金額	—

(4) 積立金及び地方債の残高状況

(R2年度) (百万円)

年度末現在高	財政調整基金	8,564
	減債基金	990
	その他特定目的基金	33,842
	積立金計	43,397
	住民一人あたり額	52.2千円
	都市平均	76.1千円
	地方債	474,550
	住民一人あたり額	570.7千円
	都市平均	294.0千円

(5) 健全化判断比率等

(%)

	実質赤字比率	連結実質赤字比率	実質公債費比率	将来負担比率
R2年度	—	—	5.8	5.0
R1年度	—	—	5.3	9.4
H30年度	—	—	5.3	20.3

(6) 連結実質収支等の状況(主な会計)(R2年度) (百万円)

区分	実質収支・ 資金不足 (剰余)額	資金不足 比率
一般会計等	1,430	—
公営企業会計等	7,563	—
上水道事業会計		
病院事業会計 (うち解消可能資金不足額)		
下水道事業会計 (うち解消可能資金不足額)	6,331 (0)	—
国民健康保険事業会計	886	
その他	3,676	
標準財政規模	224,924	
連結実質収支額	19,885	

(7) 将来負担額の状況(R2年度) (百万円)

	項目	金額	
将来負担額	連結実質赤字額	0	
	地方債現在高(一般会計等)	536,222	
	公営企業債等繰入見込額	93,570	
	退職手当負担見込額	45,898	
	土地開発公社等の負債額等負担見込額	0	
	その他	987	
	小計	676,676	
	財源充当可能	充当可能基金	81,399
		充当可能特定歳入	154,177
		基準財政需要額算入見込額	430,979
小計		666,556	

(8) 税収の状況

(百万円、%)

区分	R2年度			R1年度			H30年度		
	収入済額 (構成比)	徴収率		収入済額 (構成比)	徴収率		収入済額 (構成比)	徴収率	
税収計	151,241 (100.0)	97.6		151,523 (100.0)	98.6		147,721 (100.0)	98.5	
市町村民税	個人	61,583 (40.7)	98.0	60,156 (39.7)	98.1		57,667 (39.0)	97.9	
	法人	8,899 (5.9)	98.6	11,126 (7.3)	99.3		11,309 (7.7)	99.3	
	計	70,482 (46.6)	98.1	71,282 (47.0)	98.2		68,976 (46.7)	98.2	
固定資産税	土地	22,247 (14.7)	97.1	22,588 (14.9)	98.7		22,541 (15.3)	98.5	
	家屋	23,920 (15.8)	97.1	23,506 (15.5)	98.7		22,586 (15.3)	98.5	
	償却資産	11,100 (7.3)	96.3	10,918 (7.2)	99.6		10,671 (7.2)	99.6	
計	57,267 (37.9)	96.9	57,012 (37.6)	98.8		55,798 (37.8)	98.7		

【財政】(1) 決算収支（普通会計）

(百万円、%)

	歳入	歳出	実質収支	単年度収支	実質収支比率	標準財政規模	経常収支比率	財政力指数
R2年度	97,742	96,800	800	500	1.9	43,062	98.5	0.623
R1年度	75,101	74,605	300	187	0.7	42,318	101.9	0.620
H30年度	76,188	75,792	113	25	0.3	41,643	100.2	0.622

(2) 主な歳入・歳出

(百万円、%)

区分	R2年度	構成比	R1年度	構成比	H30年度	構成比
歳入計	97,742	100.0	75,101	100.0	76,188	100.0
地方税	24,921	25.5	24,796	33.0	24,501	32.2
地方交付税	13,052	13.4	13,325	17.7	12,492	16.4
普通交付税	12,801	13.1	13,002	17.3	11,981	15.7
国・府支出金	46,299	47.4	22,844	30.4	22,780	29.9
地方債	3,229	3.3	2,886	3.8	6,687	8.8
歳出計	96,800	100.0	74,605	100.0	75,792	100.0
義務的経費計	47,337	48.9	46,222	62.0	45,844	60.5
人件費	12,924	13.4	11,640	15.6	11,642	15.4
扶助費	27,341	28.2	27,123	36.4	26,319	34.7
公債費	7,071	7.3	7,459	10.0	7,883	10.4
投資的経費計	3,267	3.4	2,455	3.3	6,172	8.1
普通建設事業費	3,267	3.4	2,232	3.0	5,431	7.2
単独事業費	1,304	1.3	877	1.2	1,391	1.8

(3) 公営企業等決算(R2年度)(百万円)

上水道	経常損益	156
	利益剰余金	1,150
病院	経常損益	982
	利益剰余金	△3,506
下水道	経常損益	942
	利益剰余金	1,939
土地開発公社	面積	—
保有土地(R2年度末)	金額	—

(4) 積立金及び地方債の残高状況

(R2年度)(百万円)

年度末現在高	財政調整基金	2,899
	減債基金	40
	その他特定目的基金	4,990
	積立金計	7,930
	住民一人あたり額	41.1千円
	都市平均	76.1千円
	地方債	62,223
	住民一人あたり額	322.8千円
	都市平均	294.0千円

(5) 健全化判断比率等

(%)

	実質赤字比率	連結実質赤字比率	実質公債費比率	将来負担比率
R2年度	—	—	7.2	11.6
R1年度	—	—	8.8	28.1
H30年度	—	—	9.9	38.2

(6) 連結実質収支等の状況(主な会計)(R2年度)(百万円)

区分	実質収支・資金不足(剰余)額	資金不足比率
一般会計等	800	
公営企業会計等	1,041	—
上水道事業会計	1,041	—
病院事業会計(うち解消可能資金不足額)	(0)	—
下水道事業会計(うち解消可能資金不足額)	(0)	—
国民健康保険事業会計	303	
その他の	532	
標準財政規模	43,062	
連結実質収支額	2,772	

(7) 将来負担額の状況(R2年度)

(百万円)


	項目	金額	
将来負担額	連結実質赤字額	0	
	地方債現在高(一般会計等)	62,223	
	公営企業債等繰入見込額	24,488	
	退職手当負担見込額	8,967	
	土地開発公社等の負債額等負担見込額	0	
	その他	1,940	
	小計	97,618	
	財源当可等	充当可能基金	11,040
		充当可能特定歳入	10,720
		基準財政需要額算入見込額	71,586
小計		93,345	

(8) 税収の状況

(百万円、%)

区分	R2年度			R1年度			H30年度		
	収入済額(構成比)	徴収率		収入済額(構成比)	徴収率		収入済額(構成比)	徴収率	
税収計	24,921(100.0)	98.3		24,796(100.0)	98.5		24,501(100.0)	98.3	
市町村民税	個人	9,401(37.7)	98.0	9,227(37.2)	97.9		9,022(36.8)	97.8	
	法人	1,532(6.1)	99.0	1,699(6.9)	99.9		1,706(7.0)	99.7	
	計	10,933(43.9)	98.2	10,926(44.1)	98.2		10,728(43.8)	98.1	
固定資産税	土地	4,083(16.4)	98.2	4,071(16.4)	98.5		4,071(16.6)	98.2	
	家屋	4,358(17.5)	98.2	4,269(17.2)	98.5		4,184(17.1)	98.1	
	償却資産	1,377(5.5)	98.7	1,402(5.7)	99.9		1,435(5.9)	99.9	
	計	9,818(39.4)	98.2	9,742(39.3)	98.7		9,690(39.6)	98.4	



	所在地	〒561-8501 豊中市中桜塚3丁目1番1号	花	バラ	木	キンモクセイ	鳥	—
	電 話	06-6858-2525	姉妹・友好等都市提携					
市長	副市長	おさない しげき 長 内 繁 樹 (63歳)	サンマテオ市(米)、沖縄県沖縄市、島根県隠岐の島町、島根県出雲市、鹿児島県泊町、鹿児島県奄美市、福島県須賀川市、福島県玉川村、大分県国東市、島根県益田市					
第1期 任期R4.5.14	議長	大野 妙子	沿 革					
会派 構成	公 維 護 自 共 専 明 新 新 民 産 ヲ 9 7 5 4 4 4	副議長	昭11. 10. 15 市制施行 昭22. 3. 15 編入 中豊島村 南豊島村 小曽根村 昭28. 7. 1 編入 新田村大字上新田 昭30. 1. 1 編入 庄内町 平13. 4. 1 特例市 平24. 4. 1 中核市					
	合計	高木 公香	条 例 定 数					
			任 期 R5.4.30					

(R3. 11. 1現在)

【概要】

(1) 人口

区 分	人 口 (人)	15歳未満 人口割合 (%)	15～64歳 人口割合 (%)	65歳以上 人口割合 (%)	世帯数 (世帯)
H22.10. 1(国調)	389,341	13.9	64.1	22.0	166,677
H27.10. 1(国調)	395,479	13.7	60.9	25.4	170,325
R2.10.1(国調速報)	401,818	—	—	—	176,755
R 3. 9. 1(推計)	401,313	—	—	—	177,838

(2) 人口動態

区 分	人口密度 (人/km ²)	人口伸率 (%)	高齢化率 (%)	昼夜間 人口比率 (%)
H22.10. 1(国調)	10,702	0.7	22.0	89.2
H27.10. 1(国調)	10,868	0.6	25.4	88.5
R2.10.1(国調速報)	11,042	1.6	—	—

(3) 面積

行政区域面積 (R3.3.31現在)	36.6 km ²
市街化区域面積 (R3.3.31現在)	3,660 ha

(4) 有権者数(R3.9現在)

男	女	計
157,934 人	179,906 人	337,840 人

【産業】

(1) 産業構造(H27国調)

区 分	就業人口(人)	構成比(%)
第1次産業	426	0.2
第2次産業	34,250	19.5
第3次産業	128,117	73.1
計(分類不能含む)	175,364	100.0

(2) 農業・工業・商業

農 業	総農家数	経営耕地面積	
(R2年・確報)	238 戸	8,591 a	
工 業	事業所数	従業者数	製造品出荷額
(R2年・確報)	491 所	11,034 人	3,127 億円
商 業	事業所数	従業者数	年間商品販売額
(H28年・確報)	2,189 所	20,582 人	10,876 億円

【行政職員】

(1) 職員数(R3.4.1現在)

全 部 門	3,544 人 (8.7 人/人口千人)
普通会計 計	2,393 人 (5.8 人/人口千人)
一般行政	1,720 人 (4.2 人/人口千人)
特別行政	673 人 (1.6 人/人口千人)
その他の会計 計	1,151 人 (2.8 人/人口千人)
普通会計 類似団体 (R2.4.1現在)	2,586 人 (63.30 人/人口万人)

(2) ラスパイレス指数

R2. 4. 1	100.6
----------	-------

【施策】

(1) 令和3年度主要施策

(百万円)

項 目	予算額
(仮称) 庄内さくら学園整備事業	2,008
児童相談所設置に向けた検討	1
医療的ケアが必要な児童生徒の環境の充実	79
迅速かつ円滑なワクチン接種の実施	2,245
「けんしん」の無料化・個別化	817

(2) 今後の課題

(百万円)

項 目	事業費
未来を担う子どもたちへの支援の充実	—
人生100年に向けた福祉・医療の充実	—
災害に強いまちづくり	—
南部地域の活性化	—

【祭・行事】(1月)：上新田天神社とんど祭、豊中えびす、(8月)：豊中まつり、(10月)：原田神社獅子神事祭、八坂神社獅子神事祭

【名産・特産品】金属加工品

【財政】 (1) 決算収支（普通会計）

(百万円、%)

	歳入	歳出	実質収支	単年度収支	実質収支比率	標準財政規模	経常収支比率	財政力指数
R2年度	204,545	199,392	3,803	△ 1,060	4.4	86,711	90.8	0.911
R1年度	151,686	146,339	4,864	1,852	5.8	84,449	91.4	0.916
H30年度	148,678	144,355	3,011	1,729	3.6	83,721	92.4	0.920

(2) 主な歳入・歳出

(百万円、%)

区分	R2年度	構成比	R1年度	構成比	H30年度	構成比
歳入計	204,545	100.0	151,686	100.0	148,678	100.0
地方税	70,090	34.3	70,805	46.7	68,896	46.3
地方交付税	6,704	3.3	6,188	4.1	5,624	3.8
普通交付税	6,097	3.0	5,583	3.7	4,941	3.3
国・府支出金	92,539	45.2	42,676	28.1	40,046	26.9
地方債	8,711	4.3	8,543	5.6	11,738	7.9
歳出計	199,392	100.0	146,339	100.0	144,355	100.0
義務的経費計	90,882	45.6	86,879	59.4	86,328	59.8
人件費	26,580	13.3	26,166	17.9	26,827	18.6
扶助費	54,604	27.4	50,969	34.8	49,047	34.0
公債費	9,698	4.9	9,744	6.7	10,454	7.2
投資的経費計	8,063	4.0	9,195	6.3	10,730	7.4
普通建設事業費	8,063	4.0	9,167	6.3	10,140	7.0
単独事業費	5,756	2.9	7,648	5.2	8,448	5.9

(3) 公営企業等決算(R2年度) (百万円)

上水道	経常損益	754
	利益剰余金	4,102
病院	経常損益	741
	利益剰余金	△ 1,094
下水道	経常損益	579
	利益剰余金	4,404
土地開発公社	面積	—
保有土地(R2年度末)	金額	—

(4) 積立金及び地方債の残高状況

(R2年度) (百万円)

年度末現在高	財政調整基金	8,481
	減債基金	1,518
	その他特定目的基金	9,490
	積立金計	19,489
	住民一人あたり額	47.6千円
	都市平均	76.1千円
	地方債	86,637
	住民一人あたり額	211.6千円
	都市平均	294.0千円

(5) 健全化判断比率等

(%)

	実質赤字比率	連結実質赤字比率	実質公債費比率	将来負担比率
R2年度	—	—	3.1	—
R1年度	—	—	3.1	—
H30年度	—	—	4.0	1.2

(6) 連結実質収支等の状況(主な会計)(R2年度) (百万円)

区分	実質収支・資金不足(剰余)額	資金不足比率
一般会計等	3,803	
公営企業会計等	4,196	—
上水道事業会計	4,196	—
病院事業会計(うち解消可能資金不足額)	6,851 (0)	—
下水道事業会計(うち解消可能資金不足額)	4,822 (0)	—
国民健康保険事業会計	1,508	
その他	1,193	
標準財政規模	86,711	
連結実質収支額	22,373	

(7) 将来負担額の状況(R2年度) (百万円)

(百万円)


	項目	金額	
将来負担額	連結実質赤字額	0	
	地方債現在高(一般会計等)	87,473	
	公営企業債等繰入見込額	31,643	
	退職手当負担見込額	18,904	
	土地開発公社等の負債額等負担見込額	2	
	その他	6,087	
	小計	144,110	
	財源充当可能	充当可能基金	22,746
		充当可能特定歳入	33,815
		基準財政需要額算入見込額	96,914
小計		153,475	

(8) 税収の状況

(百万円、%)

区分	R2年度			R1年度			H30年度		
	収入済額(構成比)	徴収率		収入済額(構成比)	徴収率		収入済額(構成比)	徴収率	
税収計	70,090 (100.0)	96.9		70,805 (100.0)	97.4		68,896 (100.0)	97.0	
市町村民税	個人	31,686 (45.2)	97.0	31,690 (44.8)	96.8		30,194 (43.8)	96.3	
	法人	3,800 (5.4)	98.1	4,843 (6.8)	99.3		4,500 (6.5)	98.9	
	計	35,486 (50.6)	97.1	36,533 (51.6)	97.1		34,694 (50.4)	96.6	
固定資産税	土地	9,987 (14.2)	96.4	10,056 (14.2)	97.3		10,000 (14.5)	97.1	
	家屋	12,392 (17.7)	96.4	12,156 (17.2)	97.5		11,956 (17.4)	97.3	
	償却資産	2,597 (3.7)	97.1	2,578 (3.6)	98.4		2,608 (3.8)	98.4	
計	24,976 (35.6)	96.5	24,790 (35.0)	97.5		24,564 (35.7)	97.3		



	所在地	〒563-8666 池田市城南1丁目1番1号	花	さつきつつじ	木	くすのき	鳥	やまばと	
	電 話	072-752-1111	姉妹・友好等都市提携 ローンセストン(豪)、蘇州(中)						
	市長	副市長	沿 革						
第1期 任期R7.8.28	議長 前田 敏	副議長 西垣 智	岡田 正文		石田 健二		昭14. 4. 29 市制施行		
会派 構成	青風会 4	貞良同会 4	公 共 新 産 産 産 産	維 シュ ラ フ	新	合計	20	条 例 定 数 22	任 期 R5.4.30

(R3. 11. 1現在)

【概要】

(1) 人口

区 分	人 口 (人)	15歳未満 人口割合 (%)	15~64歳 人口割合 (%)	65歳以上 人口割合 (%)	世帯数 (世帯)
H22.10. 1(国調)	104,229	13.3	64.8	22.0	45,661
H27.10. 1(国調)	103,069	13.0	61.1	25.9	45,777
R2.10.1(国調速報)	105,017	—	—	—	48,620
R 3. 9. 1(推計)	104,927	—	—	—	48,969

(2) 人口動態

区 分	人口密度 (人/km ²)	人口伸率 (%)	高齢化率 (%)	昼夜間 人口比率 (%)
H22.10. 1(国調)	4,718	2.6	22.0	93.4
H27.10. 1(国調)	4,655	△1.1	25.9	91.7
R2.10.1(国調速報)	4,743	1.9	—	—

(3) 面積

行政区域面積 (R3.3.31現在)	22.14 km ²
市街化区域面積 (R3.3.31現在)	1,088 ha

(4) 有権者数(R3.9現在)

男	40,773 人	女	45,486 人	計	86,259 人
---	----------	---	----------	---	----------

【産業】

(1) 産業構造(H27国調)

区 分	就業人口(人)	構成比(%)
第1次産業	491	1.1
第2次産業	8,557	19.2
第3次産業	32,778	73.4
計(分類不能含む)	44,628	100.0

(2) 農業・工業・商業

農 業	総農家数	経営耕地面積	
(R2年・確報)	240 戸	8,859 a	
工 業	事業所数	従業員数	製造品出荷額
(R2年・確報)	37 所	9,987 人	8,109 億円
商 業	事業所数	従業員数	年間商品販売額
(H28年・確報)	650 所	5,331 人	1,487 億円

【行政職員】

(1) 職員数(R3.4.1現在)

全 部 門	1,253 人 (12.1 人/人口千人)
普通会計 計	608 人 (5.9 人/人口千人)
一般行政	404 人 (3.9 人/人口千人)
特別行政	204 人 (2.0 人/人口千人)
その他の会計 計	645 人 (6.2 人/人口千人)
普通会計 類似団体 (R2.4.1現在)	627 人 (60.51 人/人口万人)

(2) ラスパイレス指数

R2. 4. 1	101.6
----------	-------

【施策】

(1) 令和3年度主要施策

(百万円)

項 目	予算額
池田地域交流センター整備事業費	623
満寿美公園整備事業	180
学校屋内運動場への空調機器整備	779
図書館整備事業	570
多文化共生施設整備事業	168

(2) 今後の課題


(百万円)

項 目	事業費
ICTの利活用	—
行政のスリム化	—
SDGsの推進	—
ニューノーマルの構築	—
付加価値の向上	—

【祭・行事】 [4月]: 池田五月山さくらまつり、いけだ春團治まつり、五月山春のフェスティバル、[5月]: いけだ新能、[6月]: 花菖蒲まつり、[7月]: 石橋まつり、[8月]: 猪名川花火大会、池田市民カーニバルいけだ・いらっしゃいフェスティバル、がんがら火まつり、[11月]: IKEDA文化DAY、[12月]: 社会人落語日本一決定戦

【名産・特産品】 榎木、池田酒



	所在地	〒564-8550 吹田市泉町1丁目3番40号	花	さつき	木	くすのき	鳥	—		
	電話	06-6384-1231	姉妹・友好等都市提携							
	市長	副市長	モラトワ(スリランカ)、カンタベリバンクスタウン(豪)、 新潟県妙高市、福井県若狭町、滋賀県高島市、大阪府能 勢町、高知県土佐町、兵庫県香美町							
第2期 任期R5.5.13	議長	石川 勝	副議長	池淵佐知子	沿 革					
会派 構成	共 公	維 民	民 新	立 憲	新 選 会	市 民 と 歩 む	無 所 属	合 計	条 例 定 数	任 期
	7	7	6	5	4	3	3	1	36	R5.5.26
昭和15. 4. 1 市制施行			昭和28. 7. 1 編入 新田村大字下新田			昭和30. 10. 15 編入 山田村			昭和33. 1. 1 境界変更 一部茨木市へ	
昭和38. 4. 1 編入 三島町の一部			平13. 4. 1 特例市			平27. 4. 1 施行時特例市			令 2. 4. 1 中核市	

(R3. 11. 1現在)

【概要】

(1) 人口

区 分	人 口 (人)	15歳未満 人口割合 (%)	15～64歳 人口割合 (%)	65歳以上 人口割合 (%)	世帯数 (世帯)
H22.10. 1(国調)	355,798	14.2	66.1	19.7	154,702
H27.10. 1(国調)	374,468	13.9	63.1	22.9	168,473
R2.10.1(国調速報)	385,787	—	—	—	179,656
R 3. 9. 1(推計)	388,621	—	—	—	182,614

(2) 人口動態

区 分	人口密度 (人/km ²)	人口伸率 (%)	高齢化率 (%)	昼夜間 人口比率 (%)
H22.10. 1(国調)	9,853	0.5	19.7	98.6
H27.10. 1(国調)	10,376	5.2	22.9	96.9
R2.10.1(国調速報)	10,690	3.0	—	—

(3) 面積

行政区域面積 (R3.3.31現在)	36.09 km ²
市街化区域面積 (R3.3.31現在)	3,609 ha

(4) 有権者数(R3.9現在)

男	女	計
146,603 人	164,237 人	310,840 人

【産業】

(1) 産業構造(H27国調)

区 分	就業人口(人)	構成比(%)
第1次産業	317	0.2
第2次産業	30,864	18.7
第3次産業	122,191	74.0
計(分類不能含む)	165,154	100.0

(2) 農業・工業・商業

農 業	総農家数	経営耕地面積	
(R2年・確報)	148 戸	5,272 a	
工 業	事業所数	従業者数	製造品出荷額
(R2年・確報)	122 所	4,941 人	2,671 億円
商 業	事業所数	従業者数	年間商品販売額
(H28年・確報)	2,445 所	28,448 人	19,199 億円

【行政職員】

(1) 職員数(R3.4.1現在)

全 部 門	2,875 人 (7.6 人/人口千人)
普通会計 計	2,551 人 (6.8 人/人口千人)
一般行政	1,799 人 (4.8 人/人口千人)
特別行政	752 人 (2.0 人/人口千人)
その他の会計 計	324 人 (0.9 人/人口千人)
普通会計 類似団体 (R2.4.1現在)	2,365 人 (63.30 人/人口万人)

(2) ラスパイレス指数

R2. 4. 1	100.9
----------	-------

【施策】

(1) 令和3年度主要施策

(百万円)

項 目	予算額
北部消防庁舎等複合施設の整備	684
北千里小学校跡地複合施設の整備	603
都市計画道路千里丘朝日が丘線の整備	585
佐井寺西地区における土地区画整理事業推進	3,883
勤労者会館の改修	637

(2) 今後の課題

(百万円)

項 目	事業費
新型コロナウイルス感染症対策の実施	—
災害対策・消防力の強化	—
都市基盤の強化及び公共施設のリニューアル	—
子育て支援の強化	—
環境と共生する社会の構築	—

【祭・行事】 [5月]: 吹田産業フェア、[9月]: すいたフェスタ、[10月]: 千里の竹あがり、すいたオータムフェスタ

【名産・特産品】 吹田くわい

【財政】(1) 決算収支(普通会計)

(百万円、%)

	歳入	歳出	実質収支	単年度収支	実質収支比率	標準財政規模	経常収支比率	財政力指数
R2年度	181,989	180,666	435	21	0.6	75,206	95.2	0.988
R1年度	137,626	135,536	414	△ 2,042	0.6	71,435	96.7	0.990
H30年度	130,623	126,639	2,456	△ 78	3.4	71,396	95.7	0.988

(2) 主な歳入・歳出

(百万円、%)

区分	R2年度	構成比	R1年度	構成比	H30年度	構成比
歳入計	181,989	100.0	137,626	100.0	130,623	100.0
地方税	67,725	37.2	68,380	49.7	67,265	51.5
地方交付税	1,072	0.6	606	0.4	859	0.7
普通交付税	862	0.5	364	0.3	585	0.4
国・府支出金	80,775	44.4	34,305	24.9	32,011	24.5
地方債	9,315	5.1	7,946	5.8	5,705	4.4
歳出計	180,666	100.0	135,536	100.0	126,639	100.0
義務的経費計	72,375	40.1	68,792	50.8	66,063	52.2
人件費	25,589	14.2	23,033	17.0	23,074	18.2
扶助費	41,202	22.8	40,299	29.7	37,914	29.9
公債費	5,584	3.1	5,460	4.0	5,075	4.0
投資的経費計	16,420	9.1	13,584	10.0	15,211	12.0
普通建設事業費	16,179	9.0	13,269	9.8	14,237	11.2
単独事業費	11,759	6.5	8,393	6.2	9,889	7.8

(3) 公営企業等決算(R2年度)(百万円)

上水道	経常損益	2,088
	利益剰余金	4,417
病院	経常損益	—
	利益剰余金	—
下水道	経常損益	1,126
	利益剰余金	2,351
土地開発公社	面積	—
保有土地(R2年度末)	金額	—

(4) 積立金及び地方債の残高状況

	(R2年度)	(百万円)
財政調整基金	12,786	
減債基金	0	
その他特定目的基金	22,224	
積立金計	35,010	
住民一人あたり額	93.1千円	
都市平均	76.1千円	
地方債	55,556	
住民一人あたり額	147.7千円	
都市平均	294.0千円	

(5) 健全化判断比率等

(%)

	実質赤字比率	連結実質赤字比率	実質公債費比率	将来負担比率
R2年度	—	—	△ 2.1	—
R1年度	—	—	△ 2.7	—
H30年度	—	—	△ 2.7	—

(6) 連結実質収支等の状況(主な会計)(R2年度)(百万円)

区分	実質収支・ 資金不足 (剰余)額	資金 不足 比率
一般会計等	435	
公営企業会計等	4,687	—
上水道事業会計		
病院事業会計 (うち解消可能資金不足額)		
下水道事業会計 (うち解消可能資金不足額)	3,470	—
国民健康保険事業会計	(0)	
その他の	979	
標準財政規模	75,206	
連結実質収支額	10,253	

(7) 将来負担額の状況(R2年度)

(百万円)


	項目	金額	
将来負担額	連結実質赤字額	0	
	地方債現在高(一般会計等)	74,557	
	公営企業債等繰入見込額	14,636	
	退職手当負担見込額	15,283	
	土地開発公社等の負債額等負担見込額	5,573	
	その他	2,736	
	小計	112,784	
	財源当可能	充当可能基金	38,644
		充当可能特定歳入	34,784
		基準財政需要額算入見込額	67,097
小計		140,524	

(8) 税収の状況

(百万円、%)

区分	R2年度			R1年度			H30年度		
	収入済額(構成比)	徴収率		収入済額(構成比)	徴収率		収入済額(構成比)	徴収率	
税収計	67,725 (100.0)	97.0		68,380 (100.0)	98.4		67,265 (100.0)	98.2	
市町村民税	個人	29,105 (43.0)	98.1	28,347 (41.5)	97.8		28,092 (41.8)	97.5	
	法人	4,418 (6.5)	98.1	5,232 (7.7)	99.5		5,031 (7.5)	99.6	
	計	33,523 (49.5)	98.1	33,579 (49.1)	98.0		33,123 (49.2)	97.8	
固定資産税	土地	9,418 (13.9)	96.3	9,590 (14.0)	98.6		9,572 (14.2)	98.5	
	家屋	12,739 (18.8)	96.3	12,730 (18.6)	98.6		12,366 (18.4)	98.5	
	償却資産	2,718 (4.0)	89.5	3,061 (4.5)	100.0		2,885 (4.3)	99.9	
	計	24,875 (36.7)	95.5	25,381 (37.1)	98.8		24,823 (36.9)	98.7	



	所在地	〒595-8686 泉大津市東雲町9番12号	花	さつき	木	くすのき	鳥	—
	電話	0725-33-1131	姉妹・友好等都市提携 グレータージロン(豪)、和歌山県日高川町					
市長	みなみで けんいち 南出 賢一 (41歳)		副市長 重里 紀明					
第2期 任期R7.1.12	議長	丸谷正八郎	副議長 野田 悦子					
会派 構成	公明	3	立憲	3	お	2	市民	2
	志	3	会	2	共	2	産	2
議	員	2	連	2	合	計	16	
任	期	R5.4.30	条	例	定	数	16	
沿 革			昭17.	4.	1	市制施行		
			昭34.	7.	1	編入 信太村の一部		
			昭34.	7.	1	境界変更 森・尾井千原の一部		
			昭57.	4.	28	境界変更 森・尾井千原の一部		

(R3. 11. 1現在)

【概要】

(1) 人口

区 分	人 口 (人)	15歳未満 人口割合 (%)	15~64歳 人口割合 (%)	65歳以上 人口割合 (%)	世帯数 (世帯)
H22.10. 1(国調)	77,548	16.1	64.1	19.8	30,962
H27.10. 1(国調)	75,897	14.0	62.2	23.8	31,090
R2.10.1(国調速報)	74,431	—	—	—	32,497
R 3. 9. 1(推計)	73,962	—	—	—	32,636

(2) 人口動態

区 分	人口密度 (人/km ²)	人口伸率 (%)	高齢化率 (%)	昼夜間 人口比率 (%)
H22.10. 1(国調)	5,848	△0.2	19.8	91.5
H27.10. 1(国調)	5,304	△2.1	23.8	90.9
R2.10.1(国調速報)	5,194	△1.9	—	—

(3) 面積

行政区域面積 (R3.3.31現在)	13.67 km ²
市街化区域面積 (R3.3.31現在)	1,431 ha

(4) 有権者数(R3.9現在)

男	29,176 人	女	32,607 人	計	61,783 人
---	----------	---	----------	---	----------

【産業】

(1) 産業構造(H27国調)

区 分	就業人口(人)	構成比(%)
第1次産業	94	0.3
第2次産業	7,744	23.4
第3次産業	22,582	68.1
計(分類不能含む)	33,141	100.0

(2) 農業・工業・商業

農 業 (R2年・確報)	総農家数 125 戸	経営耕地面積 2,820 a
工 業 (R2年・確報)	事業所数 125 所	従業員数 3,626 人
商 業 (H28年・確報)	事業所数 545 所	従業員数 5,567 人
		製造品出荷額 1,505 億円
		年間商品販売額 3,582 億円

【行政職員】

(1) 職員数(R3.4.1現在)

全 部 門	818 人 (11.0 人/人口千人)
普通会計 計	474 人 (6.4 人/人口千人)
一般行政	323 人 (4.3 人/人口千人)
特別行政	151 人 (2.0 人/人口千人)
その他の会計 計	344 人 (4.6 人/人口千人)
普通会計 類似団体 (R2.4.1現在)	473 人 (63.42 人/人口万人)

(2) ラスパイレス指数

R2. 4. 1	97.1
----------	------

【施策】

(1) 令和3年度主要施策

(百万円)

項 目	予算額
中学校屋内運動場空調設備設置事業	247
新図書館運営事業	233
(仮称)小松公園整備事業	922
あしゅびプロジェクト事業	9
児童発達支援センター整備事業	4

(2) 今後の課題

(百万円)

項 目	事業費
教育施設配置計画の策定	—
国土強靱化計画の策定	—
業務改革の推進	—
泉大津駅西地区周辺の整備	—
災害情報の収集・伝達	—

【祭・行事】 [3月]: 泉大津市オリアム随筆賞文学フォーラム、[5月]: 浜街道まつり、[7月]: 市民納涼民謡大会、
[8月・9月]: 泉大津フェニックス野外コンサート、[10月]: だんじり祭り、飯之山だんじり、[11月]: 毛布謝恩セール、
ニット謝恩セール、商連わいわいフェスタ、おづみんフェスタ、市民体育祭

【産・特産品】 毛布、ニット、毛織物、自動車タイヤ

【財政】 (1) 決算収支 (普通会計)

(百万円、%)

	歳入	歳出	実質収支	単年度収支	実質収支比率	標準財政規模	経常収支比率	財政力指数
R2年度	38,775	38,283	348	△ 102	2.0	17,272	94.0	0.735
R1年度	28,234	27,746	451	111	2.7	16,699	95.2	0.732
H30年度	27,715	27,278	340	△ 102	2.0	16,641	96.0	0.735

(2) 主な歳入・歳出

(百万円、%)

区分	R2年度	構成比	R1年度	構成比	H30年度	構成比
歳入計	38,775	100.0	28,234	100.0	27,715	100.0
地方税	11,608	29.9	11,678	41.4	11,527	41.6
地方交付税	3,830	9.9	3,891	13.8	3,622	13.1
普通交付税	3,569	9.2	3,588	12.7	3,279	11.8
国・府支出金	16,625	42.9	7,185	25.4	6,768	24.4
地方債	2,112	5.4	1,249	4.4	1,740	6.3
歳出計	38,283	100.0	27,746	100.0	27,278	100.0
義務的経費計	15,702	41.0	15,337	55.3	14,998	55.0
人件費	4,363	11.4	4,071	14.7	3,935	14.4
扶助費	8,588	22.4	8,556	30.8	8,203	30.1
公債費	2,751	7.2	2,710	9.8	2,861	10.5
投資的経費計	2,135	5.6	1,245	4.5	976	3.6
普通建設事業費	2,135	5.6	1,080	3.9	913	3.3
単独事業費	999	2.6	835	3.0	645	2.4

(3) 公営企業等決算(R2年度) (百万円)

上水道	経常損益	290
	利益剰余金	1,018
病院	経常損益	△ 394
	利益剰余金	△ 8,302
下水道	経常損益	125
	利益剰余金	81
土地開発公社	面積	1.1ha
保有土地(R2年度末)	金額	1,459

(4) 積立金及び地方債の残高状況

(R2年度) (百万円)

年度末現在高	財政調整基金	3,365
	減債基金	0
	その他特定目的基金	4,046
	積立金計	7,411
	住民一人あたり額	99.7千円
	都市平均	76.1千円
地方債	地方債	27,560
	住民一人あたり額	370.7千円
	都市平均	294.0千円

(5) 健全化判断比率等

(%)

	実質赤字比率	連結実質赤字比率	実質公債費比率	将来負担比率
R2年度	—	—	8.7	29.3
R1年度	—	—	10.4	47.9
H30年度	—	—	11.9	68.2

(6) 連結実質収支等の状況(主な会計)(R2年度) (百万円)

区分	実質収支・ 資金不足 (剰余)額	資金 不足 比率
一般会計等	348	3.6
公営企業会計等	2,863	
上水道事業会計	2,863	—
病院事業会計 (うち解消可能資金不足額)	△ 152 (720)	—
下水道事業会計 (うち解消可能資金不足額)	139 (0)	—
国民健康保険事業会計	88	—
その他	257	—
標準財政規模	17,272	—
連結実質収支額	3,543	—

(7) 将来負担額の状況(R2年度) (百万円)

(百万円)


	項目	金額
将来負担額	連結実質赤字額	0
	地方債現在高(一般会計等)	27,560
	公営企業債等繰入見込額	16,297
	退職手当負担見込額	2,673
	土地開発公社等の負債額等負担見込額	424
	その他	2,683
	小計	49,638
財源等	充当可能基金	7,579
	充当可能特定歳入	8,778
	基準財政需要額算入見込額	28,961
小計	45,318	

(8) 税収の状況

(百万円、%)

区分	R2年度			R1年度			H30年度		
	収入済額(構成比)	徴収率		収入済額(構成比)	徴収率		収入済額(構成比)	徴収率	
税収計	11,608 (100.0)	97.5		11,678 (100.0)	97.9		11,527 (100.0)	97.7	
市町村民税	個人	3,884 (33.5)	96.7	3,826 (32.8)	96.5		3,735 (32.4)	96.2	
	法人	750 (6.5)	98.3	938 (8.0)	99.5		901 (7.8)	99.4	
	計	4,634 (39.9)	96.9	4,764 (40.8)	97.1		4,636 (40.2)	96.8	
固定資産税	土地	1,908 (16.4)	97.6	1,925 (16.5)	98.4		1,929 (16.7)	98.2	
	家屋	2,117 (18.2)	97.6	2,068 (17.7)	98.4		2,037 (17.7)	98.2	
	償却資産	715 (6.2)	97.6	708 (6.1)	98.4		735 (6.4)	98.2	
計	4,740 (40.8)	97.6	4,701 (40.3)	98.4		4,701 (40.8)	98.2		



	所在地	〒569-8501 高槻市桃園町2番1号	花	うのはな	木	けやき	鳥	—		
	電 話	072-674-7111	姉妹・友好等都市提携 マニラ(比)、常州(中)、トゥーンバ(豪)、鳥根県益田市、 福井県若狭町							
	市長	は ま だ た け し 濱 田 剛 史 (57歳)	副市長	石 下 誠 造 梅 本 定 雄						
第3期 任期R5.4.30	議 長	吉 田 忠 則	副議長	平 田 裕 也						
会派 構成	公 維 共 立 活 無 合 計	8	6	6	4	3	3	2	1	33
	自 民 市 共 立 活 無 合 計	8	6	6	4	3	3	2	1	33
条 例 定 数	任 期	34	R5.4.30							
沿 革			昭18. 1. 1 市制施行 昭23. 1. 1 編入 阿武野村 昭25. 11. 1 編入 五額村 昭30. 4. 3 編入 三箇教村 昭31. 9. 30 編入 富田町 昭33. 4. 1 編入 京都府南桑田郡樫田村 昭34. 4. 1 境界変更 茨木市大字総持寺及び中城の一部 昭48. 4. 1 境界変更 高本町大字高浜の一部 昭52. 4. 1 境界変更 住本南町の一部、摂津市大字鳥飼上の一部 平15. 4. 1 中核市							

(R3. 11. 1現在)

【概要】

(1) 人口

区 分	人 口 (人)	15歳未満 人口割合 (%)	15~64歳 人口割合 (%)	65歳以上 人口割合 (%)	世帯数 (世帯)
H22.10. 1(国調)	357,359	13.6	63.1	23.3	145,426
H27.10. 1(国調)	351,829	13.0	59.2	27.7	148,048
R2.10.1(国調速報)	352,876	—	—	—	152,686
R 3. 9. 1(推計)	352,259	—	—	—	153,566

(2) 人口動態

区 分	人口密度 (人/km ²)	人口伸率 (%)	高齢化率 (%)	昼夜間 人口比率 (%)
H22.10. 1(国調)	3,393	1.6	23.3	86.5
H27.10. 1(国調)	3,342	△1.5	27.7	87.9
R2.10.1(国調速報)	3,351	0.3	—	—

(3) 面積

行政区域面積 (R3.3.31現在)	105.29 km ²
市街化区域面積 (R3.3.31現在)	3,344 ha

(4) 有権者数(R3.9現在)

男	女	計
139,202 人	156,146 人	295,348 人

【産業】

(1) 産業構造(H27国調)

区 分	就業人口(人)	構成比(%)
第 1 次 産 業	780	0.5
第 2 次 産 業	32,404	21.6
第 3 次 産 業	106,764	71.1
計(分類不能含む)	150,214	100.0

(2) 農業・工業・商業

農 業	総農家数	経営耕地面積	
(R 2 年・確報)	1,213 戸	38,361 a	
工 業	事業所数	従業者数	製造品出荷額
(R 2 年・確報)	185 所	9,798 人	4,380 億円
商 業	事業所数	従業者数	年間商品販売額
(H28年・確報)	1,725 所	18,288 人	5,550 億円

【行政職員】

(1) 職員数(R3.4.1現在)

全 部 門	2,446 人 (7.0 人/人口千人)
普通会計 計	2,047 人 (5.8 人/人口千人)
一般行政	1,391 人 (4.0 人/人口千人)
特別行政	656 人 (1.9 人/人口千人)
その他の会計 計	399 人 (1.1 人/人口千人)
普通会計 類似団体 (R2.4.1現在)	2,225 人 (63.30 人/人口万人)

(2) ラスパイレス指数

R2. 4. 1	99.1
----------	------

【施策】

(1) 令和3年度主要施策

(百万円)

項 目	予算額
国土強靱化地域計画に基づく施策の推進	—
高槻の歴史遺産を次世代に引き継ぐ取組	—
高槻城公園芸術文化劇場の整備	5,423
将棋文化の振興	—
中学校35人学級編制の実施に向けた取組推進	51

(2) 今後の課題

(百万円)

項 目	事業費
新駅設置と新たな市街地形成の検討	—
富田地区のまちづくり	—
高槻城公園の整備	—
公共施設のプロック塀を計画的に撤去 DX推進に向けた取組	—

【祭・行事】 [1月]: 高槻シティハーフマラソン、[3~4月]: 摂津峡さくら祭り、[4~5月]: こいのぼりフェスタ1000、

[5月]: 高槻ジャズストリート、[8月]: 高槻まつり、[11月]: たかつきアート博覧会、農林業祭

【名産・特産品】 地酒、よしず、トマト、シイタケ、シロウリ、イチゴ、花卉、タケノコ、米、高槻うどんギョーザ

【財政】 (1) 決算収支 (普通会計)

(百万円、%)

	歳入	歳出	実質収支	単年度収支	実質収支比率	標準財政規模	経常収支比率	財政力指数
R2年度	169,889	164,662	620	△ 26	0.9	70,358	92.2	0.814
R1年度	119,471	114,889	646	146	0.9	68,299	94.7	0.816
H30年度	124,320	121,754	500	△ 741	0.7	67,764	94.9	0.819

(2) 主な歳入・歳出

(百万円、%)

区分	R2年度	構成比	R1年度	構成比	H30年度	構成比
歳入計	169,889	100.0	119,471	100.0	124,320	100.0
地方税	50,499	29.7	51,038	42.7	50,417	40.6
地方交付税	10,654	6.3	10,455	8.8	9,726	7.8
普通交付税	9,930	5.8	9,706	8.1	9,047	7.3
国・府支出金	78,817	46.4	33,377	27.9	32,571	26.2
地方債	5,592	3.3	5,493	4.6	10,969	8.8
歳出計	164,662	100.0	114,889	100.0	121,754	100.0
義務的経費計	67,131	40.8	64,268	55.9	61,957	50.9
人件費	20,749	12.6	19,812	17.2	19,806	16.3
扶助費	38,183	23.2	36,302	31.6	34,743	28.5
公債費	8,199	5.0	8,155	7.1	7,408	6.1
投資的経費計	16,306	9.9	11,657	10.1	21,789	17.9
普通建設事業費	16,306	9.9	11,355	9.9	20,359	16.7
単独事業費	6,917	4.2	6,382	5.6	6,560	5.4

(3) 公営企業等決算(R2年度) (百万円)

上水道	経常損益	1,182
	利益剰余金	5,545
病院	経常損益	—
	利益剰余金	—
下水道	経常損益	517
	利益剰余金	1,294
土地開発公社	面積	0.5ha
保有土地(R2年度末)	金額	1,280

(4) 積立金及び地方債の残高状況

(R2年度) (百万円)

年度末現在高	財政調整基金	14,161
	減債基金	2,531
	その他特定目的基金	14,764
	積立金計	31,456
	住民一人あたり額	89.6千円
	都市平均	76.1千円
	地方債	47,537
	住民一人あたり額	135.4千円
	都市平均	294.0千円

(5) 健全化判断比率等

(%)

	実質赤字比率	連結実質赤字比率	実質公債費比率	将来負担比率
R2年度	—	—	△ 0.4	—
R1年度	—	—	△ 0.7	—
H30年度	—	—	△ 0.4	—

(6) 連結実質収支等の状況(主な会計)(R2年度) (百万円)

区分	実質収支・資金不足(剰余)額	資金不足比率
一般会計等	620	—
公営企業会計等	5,996	—
上水道事業会計	—	—
病院事業会計(うち解消可能資金不足額)	—	—
下水道事業会計(うち解消可能資金不足額)	934	—
国民健康保険事業会計	(0)	—
その他の	809	—
その他	7,195	—
標準財政規模	70,358	—
連結実質収支額	15,555	—

(7) 将来負担額の状況(R2年度) (百万円)

(百万円)

	項目	金額	
将来負担額	連結実質赤字額	0	
	地方債現在高(一般会計等)	47,537	
	公営企業債等繰入見込額	16,629	
	退職手当負担見込額	9,298	
	土地開発公社等の負債額等負担見込額	173	
	その他	700	
	小計	74,337	
	財源充当可能	充当可能基金	37,810
		充当可能特定歳入	18,128
		基準財政需要額算入見込額	95,989
小計		151,928	

(8) 税収の状況

(百万円、%)

区分	R2年度			R1年度			H30年度		
	収入済額(構成比)	徴収率		収入済額(構成比)	徴収率		収入済額(構成比)	徴収率	
税収計	50,499 (100.0)	98.4		51,038 (100.0)	99.4		50,417 (100.0)	99.3	
市町村民税	個人	21,222 (42.0)	99.1	20,902 (41.0)	99.1		20,662 (41.0)	99.0	
	法人	2,909 (5.8)	98.6	3,586 (7.0)	99.7		3,487 (6.9)	99.6	
	計	24,131 (47.8)	99.1	24,488 (48.0)	99.2		24,149 (47.9)	99.1	
固定資産税	土地	7,845 (15.5)	98.2	7,954 (15.6)	99.7		7,968 (15.8)	99.5	
	家屋	8,848 (17.5)	98.2	8,684 (17.0)	99.7		8,531 (16.9)	99.5	
	償却資産	2,294 (4.5)	93.0	2,469 (4.8)	100.0		2,444 (4.8)	99.9	
	計	18,987 (37.6)	97.5	19,107 (37.4)	99.7		18,943 (37.6)	99.6	



	所在地	〒597-8585 貝塚市畠中1丁目17番1号	花	コスモス	木	カイツカイブキ	鳥	—
	電 話	072-423-2151	姉妹・友好等都市提携 カルバーシティ(米)、台湾台中市北区					
	市長	副市長						
第3期 任期R4.2.10	議 長	谷口美保子	副議長	中川 剛	沿 革			
昭18. 5. 1	市制施行							
会派 構成	自由 市民	公 明	市 民	新 政 シ ェ ト	無	合 計	条 例 定 数	任 期
	4	3	3	3	4	17	18	R5.4.30

(R3. 11. 1現在)

【概要】

(1) 人口

区 分	人 口 (人)	15歳未満 人口割合 (%)	15~64歳 人口割合 (%)	65歳以上 人口割合 (%)	世帯数 (世帯)
H22.10. 1(国調)	90,519	16.0	62.5	21.6	32,993
H27.10. 1(国調)	88,694	14.8	60.3	24.9	33,355
R2.10.1(国調速報)	84,463	—	—	—	33,213
R 3. 9. 1(推計)	83,313	—	—	—	33,089

(2) 人口動態

区 分	人口密度 (人/km ²)	人口伸率 (%)	高齢化率 (%)	昼夜間 人口比率 (%)
H22.10. 1(国調)	2,058	0.3	21.6	88.9
H27.10. 1(国調)	2,019	△2.0	24.9	88.1
R2.10.1(国調速報)	1,923	△4.8	—	—

(3) 面積

行政区域面積 (R3.3.31現在)	43.93 km ²
市街化区域面積 (R3.3.31現在)	1,663 ha

(4) 有権者数(R3.9現在)

男	女	計
33,311 人	36,793 人	70,104 人

【産業】

(1) 産業構造(H27国調)

区 分	就業人口(人)	構成比(%)
第1次産業	605	1.5
第2次産業	9,697	24.5
第3次産業	27,558	69.5
計(分類不能含む)	39,632	100.0

(2) 農業・工業・商業

農 業	総農家数	経営耕地面積	
(R2年・確報)	606 戸	24,767 a	
工 業	事業所数	従業者数	製造品出荷額
(R2年・確報)	219 所	7,097 人	2,542 億円
商 業	事業所数	従業者数	年間商品販売額
(H28年・確報)	601 所	4,642 人	1,506 億円

【行政職員】

(1) 職員数(R3.4.1現在)

全 部 門	974 人 (11.4 人/人口千人)
普通会計 計	579 人 (6.8 人/人口千人)
一般行政	391 人 (4.6 人/人口千人)
特別行政	188 人 (2.2 人/人口千人)
その他の会計 計	395 人 (4.6 人/人口千人)
普通会計 類似団体 (R2.4.1現在)	547 人 (63.42 人/人口万人)

(2) ラスパイレス指数

R2. 4. 1	98.3
----------	------

【施策】

(1) 令和3年度主要施策

(百万円)

項 目	予算額
子ども医療助成対象年齢拡大事業	6
幼稚園給食実施事業	1
小学校屋内運動場空調設備設置事業	711
JR東貝塚駅バリアフリー化及び周辺整備の推進	62
新庁舎整備事業	334

(2) 今後の課題

(百万円)

項 目	事業費
若者が住み続けたい(住みたくなる)まちづくり	—
子どもを産み、育てやすいまちづくり	—
賑わいと活気にあふれ、愛着と誇りを感じるまちづくり	—
教育ナンバーワンのまちづくり	—
安全・安心のまちづくり	—

【祭・行事】【1月】：水間寺千本搦餅つき、臨浜戎、【7月】：太鼓祭り、【8月】：三夜音頭、東盆踊り、【10月】：だんじり祭
【名産特産品】和泉桐(つけ櫛)、唐木指物、みつば、しゅんぎく、水なす、たけのこ

【財政】 (1) 決算収支（普通会計）

(百万円、%)

	歳入	歳出	実質収支	単年度収支	実質収支比率	標準財政規模	経常収支比率	財政力指数
R2年度	43,997	43,700	94	15	0.5	18,720	93.4	0.677
R1年度	33,150	32,939	78	2	0.4	18,426	97.5	0.681
H30年度	34,505	34,242	77	59	0.4	18,268	95.7	0.687

(2) 主な歳入・歳出

(百万円、%)

区分	R2年度	構成比	R1年度	構成比	H30年度	構成比
歳入計	43,997	100.0	33,150	100.0	34,505	100.0
地方税	11,333	25.8	11,550	34.8	11,545	33.5
地方交付税	5,152	11.7	5,186	15.6	4,957	14.4
普通交付税	4,796	10.9	4,757	14.3	4,527	13.1
国・府支出金	19,534	44.4	8,841	26.7	8,105	23.5
地方債	2,981	6.8	2,764	8.3	2,155	6.2
歳出計	43,700	100.0	32,939	100.0	34,242	100.0
義務的経費計	18,927	43.3	18,083	54.9	17,603	51.4
人件費	5,813	13.3	5,485	16.7	5,357	15.6
扶助費	10,628	24.3	10,183	30.9	9,822	28.7
公債費	2,486	5.7	2,415	7.3	2,424	7.1
投資的経費計	2,464	5.6	2,244	6.8	1,270	3.7
普通建設事業費	2,464	5.6	2,234	6.8	1,155	3.4
単独事業費	1,736	4.0	1,567	4.8	893	2.6

(3) 公営企業等決算(R2年度)(百万円)

上水道	経常損益	31
	利益剰余金	759
病院	経常損益	226
	利益剰余金	△2,853
下水道	経常損益	30
	利益剰余金	84
土地開発公社	面積	—
保有土地(R2年度末)	金額	—

(4) 積立金及び地方債の残高状況

(R2年度)(百万円)

財政調整基金	2,940
減債基金	189
その他特定目的基金	3,201
積立金計	6,330
住民一人あたり額	74.4千円
都市平均	76.1千円
地方債	28,502
住民一人あたり額	334.8千円
都市平均	294.0千円

(5) 健全化判断比率等

(%)

	実質赤字比率	連結実質赤字比率	実質公債費比率	将来負担比率
R2年度	—	—	5.4	21.4
R1年度	—	—	6.3	32.6
H30年度	—	—	7.4	40.1

(6) 連結実質収支等の状況(主な会計)(R2年度)(百万円)

区分	実質収支・ 資金不足 額(剰余)	資金 不足 比率
一般会計等	94	—
公営企業会計等	2,721	—
上水道事業会計	2,721	—
病院事業会計 (うち解消可能資金不足額)	△60 (11)	1.0
下水道事業会計 (うち解消可能資金不足額)	28 (0)	—
国民健康保険事業会計	486	—
その他	249	—
標準財政規模	18,720	—
連結実質収支額	3,517	—

(7) 将来負担額の状況(R2年度)

(百万円)


	項目	金額
将来負担額	連結実質赤字額	0
	地方債現在高(一般会計等)	28,502
	公営企業債等繰入見込額	15,868
	退職手当負担見込額	4,105
	土地開発公社等の負債額等負担見込額	0
	その他	1,142
	小計	49,617
財源等	充当可能基金	7,352
	充当可能特定歳入	7,576
	基準財政需要額算入見込額	31,203
小計	46,130	

(8) 税収の状況

(百万円、%)

区分	R2年度			R1年度			H30年度		
	収入済額(構成比)	徴収率		収入済額(構成比)	徴収率		収入済額(構成比)	徴収率	
税収計	11,333(100.0)	97.0		11,550(100.0)	97.8		11,545(100.0)	97.3	
市町村民税	個人	4,186(36.9)	97.5	4,136(35.8)	97.4	4,093(35.5)	96.7		
	法人	644(5.7)	97.5	779(6.7)	99.6	809(7.0)	99.6		
	計	4,830(42.6)	97.5	4,915(42.6)	97.7	4,902(42.5)	97.2		
固定資産税	土地	1,574(13.9)	96.3	1,585(13.7)	96.8	1,588(13.8)	96.8		
	家屋	2,229(19.7)	96.3	2,222(19.2)	97.1	2,179(18.9)	96.0		
	償却資産	754(6.7)	94.1	838(7.3)	100.0	840(7.3)	100.0		
計	4,557(40.2)	96.0	4,645(40.2)	97.5	4,607(39.9)	97.0			



	所在地	〒570-8666 守口市京阪本通2丁目5番5号	花	さつき	木	くすのき	鳥	—	
	電 話	06-6992-1221	姉妹・友好等都市提携 ニューウエストミンスター(加)、中山(中)、高知県東洋町、和歌山県かつらぎ町、滋賀県高島市						
	市長	にしばた かつき 西 端 勝 樹 (58歳)	副市長	中村 誠仁					
第3期 任期R5.8.6	議 長	福西 寿光	副議長	西田 久美					
会派 構成	公 未 維 自 改 新 無	合計	条 例 定 数	任 期					
	明 来 新 民 革 政	7 4 4 2 2 2 1	22	R5.4.30					
			沿 革			昭21. 11. 1 市制施行 昭32. 4. 1 編入 庭窪町			

(R3. 11. 1現在)

【概要】

(1) 人口

区 分	人 口 (人)	15歳未満 人口割合 (%)	15～64歳 人口割合 (%)	65歳以上 人口割合 (%)	世帯数 (世帯)
H22.10. 1(国調)	146,697	12.5	62.9	24.6	65,129
H27.10. 1(国調)	143,042	11.0	59.8	29.3	64,832
R2.10.1(国調速報)	143,063	—	—	—	67,745
R 3. 9. 1(推計)	142,496	—	—	—	68,029

(2) 人口動態

区 分	人口密度 (人/km ²)	人口伸率 (%)	高齢化率 (%)	昼夜間 人口比率 (%)
H22.10. 1(国調)	11,524	△0.5	24.6	101.2
H27.10. 1(国調)	11,254	△2.5	29.3	95.5
R2.10.1(国調速報)	11,256	0.0	—	—

(3) 面積

行政区域面積 (R3.3.31現在)	12.71 km ²
市街化区域面積 (R3.3.31現在)	1,178 ha

(4) 有権者数(R3.9現在)

男	女	計
58,662 人	63,245 人	121,907 人

【産業】

(1) 産業構造(H27国調)

区 分	就業人口(人)	構成比(%)
第 1 次 産 業	102	0.2
第 2 次 産 業	15,095	25.3
第 3 次 産 業	39,368	65.9
計(分類不能含む)	59,699	100.0

(2) 農業・工業・商業

農 業	総農家数	経営耕地面積	
(R 2 年・確報)	67 戸	2,517 a	
工 業	事業所数	従業者数	製造品出荷額
(R 2 年・確報)	241 所	5,433 人	1,399 億円
商 業	事業所数	従業者数	年間商品販売額
(H28年・確報)	1,029 所	8,309 人	2,630 億円

【行政職員】

(1) 職員数(R3.4.1現在)

全 部 門	684 人 (4.8 人/人口千人)
普通会計 計	584 人 (4.1 人/人口千人)
一般行政	536 人 (3.7 人/人口千人)
特別行政	48 人 (0.3 人/人口千人)
その他の会計 計	100 人 (0.7 人/人口千人)
普通会計 類似団体 (R2.4.1現在)	871 人 (60.51 人/人口万人)

(2) ラスパイレス指数

R2. 4. 1	100.1
----------	-------

【施策】

(1) 令和 3 年度主要施策

(百万円)

項 目	予算額
スーパープレミアム付商品券(第2弾)発行事業	630
子ども医療費助成拡充事業	17
民間保育士緊急確保支援事業	41
中学校等放課後学習支援事業	25
エリアマネジメント推進事業	14

(2) 今後の課題

(百万円)

項 目	事業費
子育て世帯等の定住促進	—
多様な人が過ごしやすいまちづくり	—
防災・防犯対策のさらなる充実	—
市民の守口への愛着・都市イメージ向上	—
公共施設や都市基盤の再編統合と計画的な更新	—

【祭・行事】(5月): さつき祭、守口市だんじりまつり、こどもまつり、(7月): 寺方提灯踊、
(10月): 八雲神社の宮入と練り込み提灯、(11月): 守口市まつり、いい夫婦フェスタ

【名産・特産品】守口大根

【財政】(1) 決算収支（普通会計）

(百万円、%)

	歳入	歳出	実質収支	単年度収支	実質収支比率	標準財政規模	経常収支比率	財政力指数
R2年度	85,021	83,071	1,898	102	5.9	32,011	99.5	0.728
R1年度	63,324	61,031	1,795	873	5.7	31,311	99.5	0.724
H30年度	60,997	60,016	922	74	2.9	31,273	100.5	0.728

(2) 主な歳入・歳出

(百万円、%)

区分	R2年度	構成比	R1年度	構成比	H30年度	構成比
歳入計	85,021	100.0	63,324	100.0	60,997	100.0
地方税	21,809	25.7	22,127	34.9	21,923	35.9
地方交付税	7,328	8.6	7,343	11.6	7,290	12.0
普通交付税	6,666	7.8	6,686	10.6	6,642	10.9
国・府支出金	38,701	45.5	21,660	34.2	20,379	33.4
地方債	6,125	7.2	4,704	7.4	4,144	6.8
歳出計	83,071	100.0	61,031	100.0	60,016	100.0
義務的経費計	37,193	44.8	38,008	62.3	37,929	63.2
人件費	6,039	7.3	6,622	10.9	7,159	11.9
扶助費	25,767	31.0	25,679	42.1	24,869	41.4
公債費	5,387	6.5	5,707	9.4	5,900	9.8
投資的経費計	6,629	8.0	3,836	6.3	4,046	6.7
普通建設事業費	6,628	8.0	3,833	6.3	3,881	6.5
単独事業費	3,512	4.2	1,553	2.5	1,357	2.3

(3) 公営企業等決算(R2年度) (百万円)

上水道	経常損益	285
	利益剰余金	2,296
病院	経常損益	—
	利益剰余金	—
下水道	経常損益	622
	利益剰余金	4,216
土地開発公社	面積	—
保有土地(R2年度末)	金額	—

(4) 積立金及び地方債の残高状況

(R2年度) (百万円)

年度末現在高	財政調整基金	3,968
	減債基金	2,227
	その他特定目的基金	5,830
	積立金計	12,024
	住民一人あたり額	83,800円
地方債	都市平均	76,100円
	住民一人あたり額	439,600円
	都市平均	294,000円

(5) 健全化判断比率等

(%)

	実質赤字比率	連結実質赤字比率	実質公債費比率	将来負担比率
R2年度	—	—	6.7	41.0
R1年度	—	—	6.8	50.9
H30年度	—	—	7.2	56.3

(6) 連結実質収支等の状況(主な会計)(R2年度)(百万円)

区分	実質収支・ 資金不足 (剰余)額	資金 不足 比率
一般会計等	1,898	
公営企業会計等	1,817	—
上水道事業会計		
病院事業会計 (うち解消可能資金不足額)		
下水道事業会計 (うち解消可能資金不足額)	3,483	—
(0)		
国民健康保険事業会計	635	
その他	37	
標準財政規模	32,011	
連結実質収支額	7,870	

(7) 将来負担額の状況(R2年度) (百万円)


	項目	金額
将来負担額	連結実質赤字額	0
	地方債現在高(一般会計等)	63,102
	公営企業債等繰入見込額	8,684
	退職手当負担見込額	3,913
	土地開発公社等の負債額等負担見込額	0
	その他	1,668
	小計	77,366
財源等	充当可能基金	12,024
	充当可能特定歳入	9,604
	基準財政需要額算入見込額	44,053
	小計	65,680

(8) 税収の状況

(百万円、%)

区分	R2年度			R1年度			H30年度		
	収入済額(構成比)	徴収率		収入済額(構成比)	徴収率		収入済額(構成比)	徴収率	
税収計	21,809 (100.0)	97.6		22,127 (100.0)	97.7		21,923 (100.0)	97.4	
市町村民税	個人	7,388 (33.9)	96.1	7,232 (32.7)	95.9		7,378 (33.7)	95.5	
	法人	1,356 (6.2)	97.9	1,878 (8.5)	99.6		1,766 (8.1)	99.3	
	計	8,744 (40.1)	96.3	9,110 (41.2)	96.6		9,144 (41.7)	96.2	
固定資産税	土地	3,521 (16.1)	98.2	3,554 (16.1)	99.4		3,529 (16.1)	98.7	
	家屋	4,257 (19.5)	98.3	4,169 (18.8)	99.4		4,040 (18.4)	98.7	
	償却資産	1,275 (5.8)	99.6	1,301 (5.9)	91.6		1,288 (5.9)	93.9	
	計	9,053 (41.5)	98.4	9,024 (40.8)	98.2		8,857 (40.4)	98.0	



	所在地	〒573-8666 枚方市大垣内町2丁目1番20号		花	菊・桜	木	柳	鳥	カワセミ	
	電話	072-841-1221		姉妹・友好等都市提携						
	市長	伏見 隆 (53歳)	副市長	上海市長寧区(中)、ローガン市(豪)、全羅南道靈岩郡(韓)、高知県四万十市、北海道別海町、沖縄県名護市(市民交流都市) 北海道伊達市、奈良県天川村、長崎県波佐見町						
	第2期 任期R5.9.22	議長	有山 正信	副議長	岩本 優祐	沿革				
会派 構成	公明	維新	連合市民	共産	島産	無	合計	条例 定数	任期	
	8	8	5	4	3	2	30	32	R5.4.30	
									昭22. 8. 1 昭30. 10. 15 平13. 4. 1 平26. 4. 1	市制施行 編入 津田町 特例市 中核市

(R3. 11. 1現在)

【概要】

(1) 人口

区分	人口(人)	15歳未満 人口割合 (%)	15~64歳 人口割合 (%)	65歳以上 人口割合 (%)	世帯数 (世帯)
H22.10. 1(国調)	407,978	13.9	64.4	21.6	163,983
H27.10. 1(国調)	404,152	13.3	59.7	27.0	167,418
R2.10.1(国調速報)	397,596	—	—	—	172,375
R 3. 9. 1(推計)	395,725	—	—	—	173,231

(2) 人口動態

区分	人口密度 (人/km ²)	人口伸率 (%)	高齢化率 (%)	昼夜間 人口比率 (%)
H22.10. 1(国調)	6,269	1.0	21.6	87.8
H27.10. 1(国調)	6,206	△0.9	27.0	88.8
R2.10.1(国調速報)	6,106	△1.6	—	—

(3) 面積

行政区域面積 (R3.3.31現在)	65.12 km ²
市街化区域面積 (R3.3.31現在)	4,192 ha

(4) 有権者数(R3.9現在)

男	女	計
158,598 人	176,030 人	334,628 人

【産業】

(1) 産業構造(H27国調)

区分	就業人口(人)	構成比(%)
第1次産業	854	0.5
第2次産業	38,102	22.6
第3次産業	118,203	70.0
計(分類不能含む)	168,905	100.0

(2) 農業・工業・商業

農業	総農家数	経営耕地面積	
(R2年・確報)	1,055 戸	34,043 a	
工業	事業所数	従業者数	製造品出荷額
(R2年・確報)	279 所	17,754 人	7,713 億円
商業	事業所数	従業者数	年間商品販売額
(H28年・確報)	1,829 所	18,572 人	5,035 億円

【行政職員】

(1) 職員数(R3.4.1現在)

全部門	2,927 人 (7.3 人/人口千人)
普通会計計	2,159 人 (5.4 人/人口千人)
一般行政	1,794 人 (4.5 人/人口千人)
特別行政	365 人 (0.9 人/人口千人)
その他の会計計	768 人 (1.9 人/人口千人)
普通会計 類似団体 (R2.4.1現在)	2,539 人 (63.30 人/人口万人)

(2) ラスパイレス指数

R2. 4. 1	98.6
----------	------

【施策】

(1) 令和3年度主要施策

(百万円)

項目	予算額
待機児童対策の推進	1,017
放課後の安全な居場所づくり	46
ICTを活用した授業の推進	795
枚方市駅周辺の再整備	2,584
総合文化芸術センターの整備と市民文化の発信	1,528

(2) 今後の課題

(百万円)

項目	事業費
子育て・教育環境の充実	—
魅力ある都市基盤の整備	—
産業・観光の活性化	—
安全・安心や健康・福祉のまちづくり	—
行財政改革	—

【祭・行事】 [1月]: 新春走ろうかーひらかたハーフマラソン、[8月]: 枚方まつり、
[9月]: 枚方市駅前大収穫祭(オクトーバーフェスト、他)、[10・11月]: ひらかた菊フェスティバル、
[毎月第2日曜]: 枚方宿くらわんか五六市、[定期]: 淀川舟運事業

【名産・特産品】 —

【財政】 (1) 決算収支 (普通会計)

(百万円、%)

	歳入	歳出	実質収支	単年度収支	実質収支比率	標準財政規模	経常収支比率	財政力指数
R2年度	193,101	189,605	1,694	39	2.1	79,525	95.7	0.797
R1年度	138,010	135,494	1,655	75	2.1	77,953	96.1	0.799
H30年度	135,599	133,292	1,580	△157	2.0	78,337	94.6	0.806

(2) 主な歳入・歳出

(百万円、%)

区分	R2年度	構成比	R1年度	構成比	H30年度	構成比
歳入計	193,101	100.0	138,010	100.0	135,599	100.0
地方税	56,214	29.1	57,030	41.3	56,614	41.8
地方交付税	12,561	6.5	12,373	9.0	12,319	9.1
普通交付税	12,164	6.3	11,978	8.7	11,933	8.8
国・府支出金	88,714	45.9	40,746	29.5	37,314	27.5
地方債	14,942	7.7	10,898	7.9	12,310	9.1
歳出計	189,605	100.0	135,494	100.0	133,292	100.0
義務的経費計	77,995	41.1	75,482	55.7	75,158	56.4
人件費	21,324	11.2	20,425	15.1	21,339	16.0
扶助費	46,573	24.6	45,119	33.3	43,305	32.5
公債費	10,098	5.3	9,938	7.3	10,514	7.9
投資的経費計	19,105	10.1	13,089	9.7	12,447	9.3
普通建設事業費	19,075	10.1	12,189	9.0	11,354	8.5
単独事業費	7,798	4.1	3,642	2.7	5,498	4.1

(3) 公営企業等決算(R2年度) (百万円)

上水道	経常損益	1,336
	利益剰余金	13,519
病院	経常損益	609
	利益剰余金	794
下水道	経常損益	1,703
	利益剰余金	12,709
土地開発公社	面積	5.8ha
保有土地(R2年度末)	金額	5,223

(4) 積立金及び地方債の残高状況

(百万円)

年度末現在高	財政調整基金	12,666
	減債基金	4,397
	その他特定目的基金	12,764
	積立金計	29,827
	住民一人あたり額	746千円
都 市 平 均	都 市 平 均	76.1千円
	地 方 債	111,037
	住民一人あたり額	277.8千円
都 市 平 均	都 市 平 均	294.0千円

(5) 健全化判断比率等

(%)

	実質赤字比率	連結実質赤字比率	実質公債費比率	将来負担比率
R2年度	—	—	△0.4	—
R1年度	—	—	△0.8	—
H30年度	—	—	△0.5	—

(6) 連結実質収支等の状況(主な会計)(R2年度)(百万円)

区分	実質収支・ 資金不足 (剰余)額	資金 不足 比率
一 般 会 計 等	1,694	—
公営企業会計等	7,071	—
上水道事業会計	7,071	—
病院事業会計 (うち解消可能資金不足額)	2,924 (0)	—
下水道事業会計 (うち解消可能資金不足額)	1,694 (0)	—
国民健康保険事業会計	744	—
その他	1,012	—
標準財政規模	79,525	—
連結実質収支額	15,139	—

(7) 将来負担額の状況(R2年度)

(百万円)

	項 目	金 額
将 来 負 担 額	連結実質赤字額	0
	地方債現在高(一般会計等)	111,037
	公営企業債等繰入見込額	29,334
	退職手当負担見込額	13,416
	土地開発公社等の負債額等負担見込額	1,080
	その他	6,469
	小計	161,337
財 源 充 当 可 能	充当可能基金	33,335
	充当可能特定歳入	26,448
	基準財政需要額算入見込額	119,111
	小計	178,894

(8) 税収の状況

(百万円、%)

区分	R2年度			R1年度			H30年度		
	収入済額 (構成比)	徴収率		収入済額 (構成比)	徴収率		収入済額 (構成比)	徴収率	
税 収 計	56,214 (100.0)	98.8		57,030 (100.0)	99.1		56,614 (100.0)	98.9	
市町村民税	個 人	23,032 (41.0)	98.9	22,918 (40.2)	98.9		22,582 (39.9)	98.7	
	法 人	2,900 (5.2)	98.2	3,872 (6.8)	99.7		4,320 (7.6)	99.7	
	計	25,932 (46.1)	98.8	26,790 (47.0)	99.0		26,902 (47.5)	98.8	
固定資産税	土 地	8,329 (14.8)	98.8	8,349 (14.6)	99.1		8,346 (14.7)	98.9	
	家 屋	10,484 (18.7)	98.8	10,380 (18.2)	99.1		10,023 (17.7)	98.9	
	償却資産	2,608 (4.6)	98.8	2,614 (4.6)	99.1		2,547 (4.5)	98.9	
	計	21,421 (38.1)	98.8	21,343 (37.4)	99.1		20,916 (36.9)	98.9	



	所在地	〒567-8505 茨木市駅前三丁目8番13号	花	ばら	木	かし	鳥	—	
	電話	072-622-8121	姉妹・友好等都市提携 ミネアポリス市(米)、安慶市(中)、香川県小豆島町、大分県竹田市						
市長	ふくおか よういち 福岡 洋一 (46歳)		副市長	河井 豊治 井上 茂治					
第2期 任期R6.4.17	議長 河本 光宏		副議長	福丸 孝之					
会派 構成	維公 6	共 6	無 5	合計	28	条例 定数	28	任期	R7.1.30
	新明 6	共産 5	無 3						
								沿 革	
								昭23. 1. 1	市制施行
								昭29. 2. 10	編入 安威村 玉島村
								昭30. 4. 3	編入 福井村 石河村 見山村 清溪村
								昭31. 12. 25	編入 旧豊川村の一部
								昭32. 3. 30	編入 三宅村
								平13. 4. 1	特例市
								平27. 4. 1	施行時特例市

(R3. 11. 1現在)

【概要】

(1) 人口

区 分	人 口 (人)	15歳未満 人口割合 (%)	15~64歳 人口割合 (%)	65歳以上 人口割合 (%)	世帯数 (世帯)
H22.10. 1(国調)	274,822	14.9	65.5	19.6	112,282
H27.10. 1(国調)	280,033	14.6	61.9	23.5	116,683
R2.10.1(国調速報)	288,014	—	—	—	125,086
R 3. 9. 1(推計)	288,068	—	—	—	126,110

(2) 人口動態

区 分	人口密度 (人/km ²)	人口伸率 (%)	高齢化率 (%)	昼夜間 人口比率 (%)
H22.10. 1(国調)	3,592	2.6	19.6	92.6
H27.10. 1(国調)	3,661	1.9	23.5	92.2
R2.10.1(国調速報)	3,765	2.9	—	—

(3) 面積

行政区域面積 (R3.3.31現在)	76.49 km ²
市街化区域面積 (R3.3.31現在)	3,398 ha

(4) 有権者数(R3.9現在)

男	111,222 人	女	121,721 人	計	232,943 人
---	-----------	---	-----------	---	-----------

【産業】

(1) 産業構造(H27国調)

区 分	就業人口(人)	構成比(%)
第1次産業	736	0.6
第2次産業	27,454	21.7
第3次産業	91,996	72.6
計(分類不能含む)	126,662	100.0

(2) 農業・工業・商業

農 業	総農家数	経営耕地面積	
(R2年・確報)	1,102 戸	39,157 a	
工 業	事業所数	従業者数	製造品出荷額
(R2年・確報)	175 所	7,565 人	2,951 億円
商 業	事業所数	従業者数	年間商品販売額
(H28年・確報)	1,754 所	20,057 人	11,206 億円

【行政職員】

(1) 職員数(R3.4.1現在)

全 部 門	1,765 人 (6.2 人/人口千人)
普通会計 計	1,625 人 (5.7 人/人口千人)
一般行政	1,090 人 (3.8 人/人口千人)
特別行政	535 人 (1.9 人/人口千人)
その他の会計 計	140 人 (0.5 人/人口千人)
普通会計 類似団体 (R2.4.1現在)	1,802 人 (63.82 人/人口万人)

(2) ラスパイレス指数

R2. 4. 1	100.7
----------	-------

【施策】

(1) 令和3年度主要施策

(百万円)

項 目	予算額
市民会館跡地エリア整備	2,502
待機児童解消	854
小中学校における1人1台タブレット端末の活用	205
安威川ダム周辺整備	179
コロナ対策	516

(2) 今後の課題

(百万円)

項 目	事業費
中学校給食の実現	—
救急病院の誘致	—
中心市街地・北部地域の活性化	—
待機児童解消	—
コロナに強い社会環境整備	—

【祭・行事】 [4月]:市民さくらまつり、[5月]:里山まつり、いばらき×立命館DAY、[7月]:茨木神社夏祭、茨木フェスティバル、
[8月]:茨木辯天花火大会、[10月]:黒井の清水大茶会、[11月]:農業祭・環境フェア、
[冬季]:いばらきイルミフェスタ 灯 (AKARI)

【産・特産品】 三島独活 (うど)、龍王みそ、赤しそ、大甘青とう、ミニトマト、花苗、清酒

【財政】(1) 決算収支（普通会計）

(百万円、%)

	歳入	歳出	実質収支	単年度収支	実質収支比率	標準財政規模	経常収支比率	財政力指数
R2年度	126,961	125,116	1,114	230	2.1	53,448	94.1	0.970
R1年度	92,520	90,517	884	△10	1.7	52,419	92.8	0.968
H30年度	88,165	86,204	894	△45	1.7	52,235	94.4	0.968

(2) 主な歳入・歳出

(百万円、%)

区分	R2年度	構成比	R1年度	構成比	H30年度	構成比
歳入計	126,961	100.0	92,520	100.0	88,165	100.0
地方税	48,074	37.9	47,718	51.6	46,969	53.3
地方交付税	1,229	1.0	1,513	1.6	1,474	1.7
普通交付税	998	0.8	1,291	1.4	1,048	1.2
国・府支出金	60,012	47.3	25,532	27.6	23,495	26.6
地方債	2,336	1.8	3,883	4.2	1,768	2.0
歳出計	125,116	100.0	90,517	100.0	86,204	100.0
義務的経費計	52,238	41.8	48,083	53.1	46,266	53.7
人件費	17,114	13.7	14,648	16.2	14,386	16.7
扶助費	29,903	23.9	28,329	31.3	26,831	31.1
公債費	5,221	4.2	5,107	5.6	5,048	5.9
投資的経費計	8,884	7.1	8,285	9.2	6,465	7.5
普通建設事業費	8,862	7.1	7,995	8.8	5,903	6.8
単独事業費	4,502	3.6	5,131	5.7	3,693	4.3

(3) 公営企業等決算(R2年度) (百万円)

上水道	経常損益	750
	利益剰余金	2,254
病院	経常損益	—
	利益剰余金	—
下水道	経常損益	899
	利益剰余金	1,404
土地開発公社	面積	0.1ha
保有土地(R2年度末)	金額	723

(4) 積立金及び地方債の残高状況

(R2年度) (百万円)

年度末現在高	財政調整基金	6,811	
	減債基金	0	
	その他特定目的基金	16,143	
	積立金計	22,954	
	住民一人あたり額	81.0千円	
都	市	平均	76.1千円
	地方債	47,459	
	住民一人あたり額	167.6千円	
都	市	平均	294.0千円

(5) 健全化判断比率等

(%)

	実質赤字比率	連結実質赤字比率	実質公債費比率	将来負担比率
R2年度	—	—	△2.3	—
R1年度	—	—	△3.1	—
H30年度	—	—	△3.5	—

(6) 連結実質収支等の状況(主な会計)(R2年度) (百万円)

区分	実質収支・資金不足(剰余)額	資金不足比率
一般会計等	1,114	—
公営企業会計等	3,205	—
上水道事業会計	—	—
病院事業会計(うち解消可能資金不足額)	—	—
下水道事業会計(うち解消可能資金不足額)	873	—
国民健康保険事業会計	(0)	—
その他の	1,051	—
標準財政規模	53,448	—
連結実質収支額	6,895	—

(7) 将来負担額の状況(R2年度) (百万円)


	項目	金額	
将来負担額	連結実質赤字額	0	
	地方債現在高(一般会計等)	47,459	
	公営企業債等繰入見込額	9,484	
	退職手当負担見込額	10,156	
	土地開発公社等の負債額等負担見込額	63	
	その他	1,410	
	小計	68,572	
	財源当可能	充当可能基金	23,616
		充当可能特定歳入	18,560
		基準財政需要額算入見込額	52,498
小計		94,675	

(8) 税収の状況

(百万円、%)

区分	R2年度			R1年度			H30年度		
	収入済額(構成比)	徴収率		収入済額(構成比)	徴収率		収入済額(構成比)	徴収率	
税収計	48,074 (100.0)	97.4		47,718 (100.0)	97.6		46,969 (100.0)	97.2	
市町村民税	個人	18,683 (38.9)	97.3	18,394 (38.5)	96.7		18,119 (38.6)	96.1	
	法人	3,029 (6.3)	98.2	3,473 (7.3)	99.4		3,464 (7.4)	98.5	
	計	21,712 (45.2)	97.4	21,867 (45.8)	97.1		21,583 (46.0)	96.5	
固定資産税	土地	8,111 (16.9)	97.3	8,103 (17.0)	97.6		8,069 (17.2)	97.4	
	家屋	9,263 (19.3)	97.3	8,980 (18.8)	97.6		8,741 (18.6)	97.4	
	償却資産	2,738 (5.7)	97.3	2,552 (5.3)	99.8		2,469 (5.3)	99.9	
	計	20,112 (41.8)	97.3	19,635 (41.1)	97.9		19,279 (41.0)	97.7	



	所在地	〒581-0003 八尾市本町1丁目1番1号	花	きく	木	いちよう	鳥	—
	電 話	072-991-3881	姉妹・友好等都市提携 ベルビュー(米)、上海市嘉定区(中)					
市長	副市長	だいまつ けいすけ 大 松 桂 右 (51歳)	植島 康文 村上慶太郎					
第1期 任期R5.4.30	議 長	奥田 信宏	副議長 五百井真二					
会派 構成	維 公 共 自 八 新 新 明 産 民 無	8 6 5 3 3 2 1	合計	条 例 定 数		任 期		
			28	28		R5.4.30		
			沿 革					
			昭23.	4. 1	市制施行			
			昭30.	2. 1	編入 河内市の一部			
			昭30.	4. 1	編入 南高安町 高安村 曙川村			
			昭32.	4. 1	編入 志紀町			
			昭39.	4. 1	編入 松原市の一部			
			平13.	4. 1	特例市			
			平27.	4. 1	施行時特例市			
			平30.	4. 1	中核市			

(R3. 11. 1現在)

【概要】

(1) 人口

区 分	人 口 (人)	15歳未満 人口割合 (%)	15~64歳 人口割合 (%)	65歳以上 人口割合 (%)	世帯数 (世帯)
H22.10. 1(国調)	271,460	13.7	62.5	23.8	108,704
H27.10. 1(国調)	268,800	13.0	59.7	27.4	110,414
R2.10.1(国調速報)	264,654	—	—	—	113,886
R 3. 9. 1(推計)	263,336	—	—	—	114,451

(2) 人口動態

区 分	人口密度 (人/km ²)	人口伸率 (%)	高齢化率 (%)	昼夜間 人口比率 (%)
H22.10. 1(国調)	6,508	△0.7	23.8	95.7
H27.10. 1(国調)	6,443	△1.0	27.4	94.5
R2.10.1(国調速報)	6,344	△1.5	—	—

(3) 面積

行政区域面積 (R3.3.31現在)	41.72 km ²
市街化区域面積 (R3.3.31現在)	2,766 ha

(4) 有権者数(R3.9現在)

男	女	計
102,935 人	115,614 人	218,549 人

【産業】

(1) 産業構造(H27国調)

区 分	就業人口(人)	構成比(%)
第 1 次 産 業	983	0.9
第 2 次 産 業	31,799	28.1
第 3 次 産 業	72,173	63.9
計(分類不能含む)	113,007	100.0

(2) 農業・工業・商業

農 業	総農家数	経営耕地面積	
(R 2 年・確報)	859 戸	23,324 a	
工 業	事業所数	従業者数	製造品出荷額
(R 2 年・確報)	1,308 所	29,625 人	11,246 億円
商 業	事業所数	従業者数	年間商品販売額
(H28年・確報)	1,841 所	17,036 人	6,339 億円

【行政職員】

(1) 職員数(R3.4.1現在)

全 部 門	2,407 人 (9.1 人/人口千人)
普通会計 計	1,721 人 (6.5 人/人口千人)
一般行政	1,331 人 (5.0 人/人口千人)
特別行政	390 人 (1.5 人/人口千人)
その他の会計 計	686 人 (2.6 人/人口千人)
普通会計 類似団体 (R2.4.1現在)	1,686 人 (63.30 人/人口万人)

(2) ラスパイレス指数

R2. 4. 1	99.0
----------	------

【施策】

(1) 令和 3 年度主要施策

(百万円)

項 目	予算額
感染症対策事業	267
予防接種事業	795
(仮称) 八尾市子ども総合支援センター整備事業	17
多機関連携ネットワーク推進事業	35
地域企業振興事業	286

(2) 今後の課題

(百万円)

項 目	事業費
新型コロナウイルス感染症対策	—
子ども・子育て	—
安全・安心	—
魅力・活力	—

【祭・行事】〔毎月11・27日〕：お逮夜市、〔8月または9月〕：恩智神社の夏まつり、勝軍寺の万灯会、常光寺の地藏盆踊り、八尾河内音頭まつり

【名産・特産品】 葉ごぼう、えだまめ、花き、花木、電気機械器具、金属製品、一般機械器具、ブラシ、河内木綿

【財政】(1) 決算収支(普通会計)

(百万円、%)

	歳入	歳出	実質収支	単年度収支	実質収支比率	標準財政規模	経常収支比率	財政力指数
R2年度	134,998	134,197	417	△ 968	0.7	58,506	100.6	0.740
R1年度	101,998	100,525	1,385	638	2.4	57,032	100.4	0.748
H30年度	101,870	101,001	747	710	1.3	56,522	99.5	0.762

(2) 主な歳入・歳出

(百万円、%)

区分	R2年度	構成比	R1年度	構成比	H30年度	構成比
歳入計	134,998	100.0	101,998	100.0	101,870	100.0
地方税	39,296	29.1	39,580	38.8	38,614	37.9
地方交付税	12,040	8.9	12,176	11.9	11,385	11.2
普通交付税	11,488	8.5	11,610	11.4	10,782	10.6
国・府支出金	64,093	47.5	30,888	30.3	30,128	29.6
地方債	6,653	4.9	7,909	7.8	10,845	10.6
歳出計	134,197	100.0	100,525	100.0	101,001	100.0
義務的経費計	66,060	49.2	63,595	63.3	61,707	61.1
人件費	18,096	13.5	17,338	17.2	16,887	16.7
扶助費	39,265	29.3	37,456	37.3	35,964	35.6
公債費	8,699	6.5	8,801	8.8	8,855	8.8
投資的経費計	5,247	3.9	5,803	5.8	8,890	8.8
普通建設事業費	5,098	3.8	5,733	5.7	8,743	8.7
単独事業費	3,335	2.5	3,380	3.4	5,347	5.3

(3) 公営企業等決算(R2年度)(百万円)

上水道	経常損益	439
	利益剰余金	1,102
病院	経常損益	△ 160
	利益剰余金	838
下水道	経常損益	471
	利益剰余金	1,457
土地開発公社	面積	—
保有土地(R2年度末)	金額	—

(4) 積立金及び地方債の残高状況

(R2年度)(百万円)

年度末現在高	財政調整基金	6,976
	減債基金	0
	その他特定目的基金	2,818
	積立金計	9,794
	住民一人あたり額	36.9千円
	都市平均	76.1千円
	地方債	95,617
	住民一人あたり額	360.5千円
	都市平均	294.0千円

(5) 健全化判断比率等

(%)

	実質赤字比率	連結実質赤字比率	実質公債費比率	将来負担比率
R2年度	—	—	4.1	3.3
R1年度	—	—	5.1	10.0
H30年度	—	—	5.8	16.1

(6) 連結実質収支等の状況(主な会計)(R2年度)(百万円)

区分	実質収支・資金不足(剰余)額	資金不足比率
一般会計等	417	
公営企業会計等	4,101	—
上水道事業会計	4,981	—
病院事業会計(うち解消可能資金不足額)	(0)	—
下水道事業会計(うち解消可能資金不足額)	2,153	—
国民健康保険事業会計	(0)	—
その他の	1,077	
標準財政規模	185	
連結実質収支額	58,506	
	12,914	

(7) 将来負担額の状況(R2年度)


(百万円)

	項目	金額	
将来負担額	連結実質赤字額	0	
	地方債現在高(一般会計等)	95,645	
	公営企業債等繰入見込額	59,216	
	退職手当負担見込額	11,815	
	土地開発公社等の負債額等負担見込額	0	
	その他	898	
	小計	167,574	
	財源等	充当可能基金	9,877
		充当可能特定歳入	42,772
		基準財政需要額算入見込額	113,233
小計	165,882		

(8) 税収の状況

(百万円、%)

区分	R2年度			R1年度			H30年度		
	収入済額(構成比)	徴収率		収入済額(構成比)	徴収率		収入済額(構成比)	徴収率	
税収計	39,296(100.0)	97.6		39,580(100.0)	97.9		38,614(100.0)	97.7	
市町村民税	個人	14,624(37.2)	97.9	14,248(36.0)	97.8		14,017(36.3)	97.9	
	法人	2,635(6.7)	97.4	3,370(8.5)	97.8		3,081(8.0)	96.8	
	計	17,259(43.9)	97.8	17,618(44.5)	97.8		17,098(44.3)	97.7	
固定資産税	土地	7,127(18.1)	97.3	7,157(18.1)	97.8		7,084(18.3)	97.6	
	家屋	7,030(17.9)	97.3	6,903(17.4)	97.8		6,639(17.2)	97.6	
	償却資産	2,121(5.4)	97.2	2,144(5.4)	97.7		2,047(5.3)	97.6	
	計	16,278(41.4)	97.3	16,204(40.9)	97.8		15,770(40.8)	97.6	

	所在地	〒598-8550 泉佐野市市場東1丁目295番地の3		花	ささゆり	木	いちよう	鳥	ルリビタキ	
	電話	072-463-1212		姉妹・友好等都市提携						
市長	ちよまつ ひろやま 千代松 大耕 (48歳)		副市長	上海市徐匯区(中)、モンゴル国トゥバ州、オーストラリア・サンシャインコースト市、上海市宝山区(中)、成都市新都區(中)、ウガンダ共和国グル市、聊城市東阿縣(中)、ブラジル連邦共和国サンパウロ州マリリア市、山東省威海市(中)、ベトナム社会主義共和国ビンディン省						
第3期 任期R5.4.25	議長	向江 英雄		副議長	大庭 聖一					
会派 構成	公明	自由	維新	新緑未来	合計	条例 定数	任期			
	4	3	3	2	2	2	18	R4.5.23		
				沿革						
				昭23.	4.	1	市制施行			
				昭29.	4.	1	編入 日根野村 長滝村 上之郷村 南中通村 大土村			
				昭55.	5.	1	境界変更 熊取町大字七山 大久保柵屋の一部			

(R3. 11. 1現在)

【概要】**(1) 人口**

区分	人口(人)	15歳未満 人口割合 (%)	15~64歳 人口割合 (%)	65歳以上 人口割合 (%)	世帯数 (世帯)
H22.10. 1(国調)	100,801	14.7	63.7	21.6	39,084
H27.10. 1(国調)	100,966	12.9	62.1	24.9	41,566
R2.10.1(国調速報)	100,182	—	—	—	43,767
R 3. 9. 1(推計)	99,351	—	—	—	43,823

(2) 人口動態

区分	人口密度 (人/km ²)	人口伸率 (%)	高齢化率 (%)	昼夜間 人口比率 (%)
H22.10. 1(国調)	1,832	1.9	21.6	104.7
H27.10. 1(国調)	1,787	0.2	24.9	106.1
R2.10.1(国調速報)	1,773	△0.8	—	—

(3) 面積

行政区域面積 (R3.3.31現在)	56.51 km ²
市街化区域面積 (R3.3.31現在)	2,079 ha

(4) 有権者数(R3.9現在)

男	女	計
39,465 人	43,851 人	83,316 人

【産業】**(1) 産業構造(H27国調)**

区分	就業人口(人)	構成比(%)
第1次産業	1,006	2.2
第2次産業	10,292	22.4
第3次産業	31,934	69.6
計(分類不能含む)	45,868	100.0

(2) 農業・工業・商業

農業	総農家数	経営耕地面積	
(R2年・確報)	843 戸	37,749 a	
工業	事業所数	従業者数	製造品出荷額
(R2年・確報)	179 所	6,618 人	2,672 億円
商業	事業所数	従業者数	年間商品販売額
(H28年・確報)	1,039 所	9,107 人	3,194 億円

【行政職員】**(1) 職員数(R3.4.1現在)**

全 部 門	582 人 (5.8 人/人口千人)
普通会計 計	512 人 (5.1 人/人口千人)
一般行政	454 人 (4.6 人/人口千人)
特別行政	58 人 (0.6 人/人口千人)
その他の会計 計	70 人 (0.7 人/人口千人)
普通会計 類似団体 (R2.4.1現在)	608 人 (60.51 人/人口万人)

(2) ラスバイレス指数

R2. 4. 1	95.5
----------	------

【施策】**(1) 令和3年度主要施策**

(百万円)

項 目	予算額
小・中学校体育館の空調設備 (6校)	386
学校プールの整備事業	477
学校給食無償化の継続 (コロナ対策)	252
泉佐野土丸線整備事業	646
閑空関連企業からの人材受入による支援	54

(2) 今後の課題

(百万円)

項 目	事業費
防災対策の推進	—
子育て環境の充実	—
外国人受入環境整備の推進	—
コロナ禍での社会変容への対応	—
行財政改革の推進	—

【祭・行事】 [4月]:大井園桜まつり、犬鳴山温泉まつり、[5月]:まくら祭、[7月]:夏まつり、犬鳴山納涼カーニバル、ゆ祭り、

郷土芸能の集い、[8月]:ENJOY!りんくう、[9月]:ザ・まつり in Izumisano、

[10月]:秋まつり、泉州YOSAKOI泉えじやないか祭り、[12月]:泉佐野駅前LEDイルミネーション

【産・特産品】 タオル製品、水なす、玉ねぎ、キャベツ、ふき、泉ダコ、しゃこ、がつつよ、ワタリガニ

【財政】 (1) 決算収支 (普通会計)

(百万円、%)

	歳入	歳出	実質収支	単年度収支	実質収支比率	標準財政規模	経常収支比率	財政力指数
R2年度	68,579	68,064	136	3	0.6	23,557	109.4	0.949
R1年度	94,268	93,985	133	7	0.6	23,272	103.1	0.949
H30年度	133,047	132,601	61	4	0.3	22,660	104.8	0.947

(2) 主な歳入・歳出

(百万円、%)

区分	R2年度	構成比	R1年度	構成比	H30年度	構成比
歳入計	68,579	100.0	94,268	100.0	133,047	100.0
地方税	19,644	28.6	21,660	23.0	21,192	15.9
地方交付税	1,205	1.8	981	1.0	1,429	1.1
普通交付税	776	1.1	928	1.0	932	0.7
国・府支出金	23,057	33.6	10,593	11.2	9,799	7.4
地方債	5,082	7.4	3,608	3.8	4,580	3.4
歳出計	68,064	100.0	93,985	100.0	132,601	100.0
義務的経費計	24,033	35.3	22,141	23.6	24,079	18.2
人件費	5,830	8.6	5,379	5.7	5,499	4.1
扶助費	12,057	17.7	11,310	12.0	10,773	8.1
公債費	6,146	9.0	5,452	5.8	7,808	5.9
投資的経費計	5,231	7.7	5,808	6.2	5,301	4.0
普通建設事業費	5,230	7.7	5,767	6.1	4,924	3.7
単独事業費	3,214	4.7	4,906	5.2	3,974	3.0

(3) 公営企業等決算(R2年度) (百万円)

上水道	経常損益	65
	利益剰余金	314
病院	経常損益	—
	利益剰余金	—
下水道	経常損益	551
	利益剰余金	533
土地開発公社	面積	0.6ha
保有土地(R2年度末)	金額	1,979

(4) 積立金及び地方債の残高状況

(R2年度) (百万円)

年度末現在高	財政調整基金	1,628
	減債基金	3
	その他特定目的基金	11,563
	積立金計	13,194
	住民一人あたり額	132.4千円
地方債	都市平均	76.1千円
	住民一人あたり額	627.7千円
	都市平均	294.0千円

(5) 健全化判断比率等

(%)

	実質赤字比率	連結実質赤字比率	実質公債費比率	将来負担比率
R2年度	—	—	12.0	83.0
R1年度	—	—	13.5	79.3
H30年度	—	—	16.0	35.7

(6) 連結実質収支等の状況(主な会計)(R2年度) (百万円)

区分	実質収支・ 資金不足 (剰余)額	資金 不足 比率
一般会計等	136	
公営企業会計等	547	—
上水道事業会計		
病院事業会計 (うち解消可能資金不足額)		
下水道事業会計 (うち解消可能資金不足額)	757 (0)	—
国民健康保険事業会計	678	
その他の	283	
標準財政規模	23,557	
連結実質収支額	2,401	

(7) 将来負担額の状況(R2年度) (百万円)

	項目	金額	
将来負担額	連結実質赤字額	0	
	地方債現在高(一般会計等)	68,842	
	公営企業債等繰入見込額	14,567	
	退職手当負担見込額	5,259	
	土地開発公社等の負債額等負担見込額	2,366	
	その他	686	
	小計	91,720	
	財源充当可能	充当可能基金	14,410
		充当可能特定歳入	21,368
		基準財政需要額算入見込額	39,119
小計	74,897		

(8) 税収の状況

(百万円、%)

区分	R2年度			R1年度			H30年度		
	収入済額(構成比)	徴収率		収入済額(構成比)	徴収率		収入済額(構成比)	徴収率	
税収計	19,644 (100.0)	95.8		21,660 (100.0)	99.1		21,192 (100.0)	98.8	
市町村民税	個人	5,116 (26.0)	98.1	4,966 (22.9)	98.0		4,845 (22.9)	98.0	
	法人	1,436 (7.3)	79.0	2,625 (12.1)	99.9		2,465 (11.6)	99.9	
	計	6,552 (33.4)	93.1	7,591 (35.0)	98.6		7,310 (34.5)	98.6	
固定資産税	土地	3,561 (18.1)	98.5	3,591 (16.6)	99.1		3,551 (16.8)	98.4	
	家屋	3,818 (19.4)	98.5	3,792 (17.5)	99.0		3,713 (17.5)	98.4	
	償却資産	1,979 (10.1)	89.4	2,197 (10.1)	99.9		2,250 (10.6)	99.9	
	計	9,358 (47.6)	96.4	9,580 (44.2)	99.2		9,514 (44.9)	98.8	

【財政】(1) 決算収支(普通会計)

(百万円、%)

	歳入	歳出	実質収支	単年度収支	実質収支比率	標準財政規模	経常収支比率	財政力指数
R2年度	55,761	54,982	703	△5	3.0	23,452	93.0	0.648
R1年度	44,563	43,803	708	△64	3.1	22,715	95.9	0.649
H30年度	41,127	40,250	772	349	3.4	22,655	93.5	0.655

(2) 主な歳入・歳出

(百万円、%)

区分	R2年度	構成比	R1年度	構成比	H30年度	構成比
歳入計	55,761	100.0	44,563	100.0	41,127	100.0
地方税	13,683	24.5	13,729	30.8	13,475	32.8
地方交付税	6,727	12.1	6,635	14.9	6,451	15.7
普通交付税	6,574	11.8	6,422	14.4	6,259	15.2
国・府支出金	24,112	43.2	11,394	25.6	10,508	25.6
地方債	2,774	5.0	4,387	9.8	3,531	8.6
歳出計	54,982	100.0	43,803	100.0	40,250	100.0
義務的経費計	23,592	42.9	22,596	51.6	21,459	53.3
人件費	7,949	14.5	7,680	17.5	7,485	18.6
扶助費	12,497	22.7	12,170	27.8	11,553	28.7
公債費	3,146	5.7	2,746	6.3	2,421	6.0
投資的経費計	4,162	7.6	5,938	13.6	4,231	10.5
普通建設事業費	4,149	7.5	5,913	13.5	3,965	9.9
単独事業費	3,163	5.8	3,653	8.3	2,136	5.3

(3) 公営企業等決算(R2年度)(百万円)

上水道	経常損益	71
	利益剰余金	445
病院	経常損益	—
	利益剰余金	—
下水道	経常損益	247
	利益剰余金	551
土地開発公社	面積	—
保有土地(R2年度末)	金額	—

(4) 積立金及び地方債の残高状況

(R2年度)

	(百万円)
財政調整基金	3,347
減債基金	0
その他特定目的基金	6,231
積立金計	9,578
住民一人あたり額	87.1千円
都市平均	76.1千円
地方債	31,377
住民一人あたり額	285.3千円
都市平均	294.0千円

(5) 健全化判断比率等

(%)

	実質赤字比率	連結実質赤字比率	実質公債費比率	将来負担比率
R2年度	—	—	△1.3	—
R1年度	—	—	△1.2	—
H30年度	—	—	△1.3	—

(6) 連結実質収支等の状況(主な会計)(R2年度)(百万円)

区分	実質収支・ 資金不足 (剰余)額	資金 不足 比率
一般会計等	703	—
公営企業会計等	2,084	—
上水道事業会計	—	—
病院事業会計 (うち解消可能資金不足額)	—	—
下水道事業会計 (うち解消可能資金不足額)	326 (0)	—
国民健康保険事業会計	302	—
その他の	242	—
標準財政規模	23,452	—
連結実質収支額	3,657	—

(7) 将来負担額の状況(R2年度)

(百万円)

	項目	金額	
将来 負担 額	連結実質赤字額	0	
	地方債現在高(一般会計等)	31,377	
	公営企業債等繰入見込額	7,533	
	退職手当負担見込額	5,826	
	土地開発公社等の負債額等負担見込額	0	
	その他	340	
	小計	45,076	
	財源 充当 可能	充当可能基金	10,201
		充当可能特定歳入	9,169
		基準財政需要額算入見込額	30,235
小計		49,605	

(8) 税収の状況


(百万円、%)

区分	R2年度			R1年度			H30年度		
	収入済額(構成比)	徴収率		収入済額(構成比)	徴収率		収入済額(構成比)	徴収率	
税収計	13,683(100.0)	98.4		13,729(100.0)	98.4		13,475(100.0)	97.7	
市町村民税	個人	6,229(45.5)	98.6	6,197(45.1)	98.4	6,063(45.0)	97.6		
	法人	503(3.7)	98.8	642(4.7)	99.5	611(4.5)	99.3		
	計	6,732(49.2)	98.6	6,839(49.8)	98.5	6,674(49.5)	97.7		
固定資産税	土地	2,001(14.6)	98.1	2,007(14.6)	98.1	2,004(14.9)	97.5		
	家屋	2,420(17.7)	98.1	2,389(17.4)	98.1	2,344(17.4)	97.4		
	償却資産	647(4.7)	98.3	633(4.6)	98.3	613(4.6)	97.5		
	計	5,068(37.0)	98.1	5,029(36.6)	98.1	4,961(36.8)	97.5		

【名所・旧跡】富田林寺内町、御正寺別院、錦織神社、龍谷不動明王寺、龍泉寺(浄土式庭園)、楠尾電観音寺(もみじ)、美員久留御魂神社、目白不動願昭寺、新堂庵寺跡、オガンシ池瓦葺跡、お亀石古墳、農業公園カバリアーム、錦織公園、明治池公園、嶽山温泉、富田林カバリアーム、カバリアーム、カバリアーム、カバリアーム

用語の解説は98ページをご覧ください。



	所在地	〒572-8555 寝屋川市本町1番1号	花	ばら	木	桜	鳥	—
	電話	072-824-1181	姉妹・友好等都市提携 ニューポートニューズ市(米)、オークビル市(加)、 上海市黄浦区(中)、和歌山県すさみ町					
市長	ひろせ けいすけ 広瀬 慶輔 (51歳)		副市長 市川 克美					
第1期 任期R5.5.28	議長 池添 義春		副議長 井川 晃一		沿革			
会派 構成	未公維共無	合計	条例 定数	24	任期	R5.4.30	昭26. 5. 3 市制施行	
	来明新産						昭36. 6. 28 編入 水本村	
	10 6 4 2 2						昭41. 11. 1 境界変更 一部大東市へ	
							平13. 4. 1 特例市	
							平27. 4. 1 施行時特例市 平31. 4. 1 中核市	

(R3. 11. 1現在)

【概要】

(1) 人口

区分	人口(人)	15歳未満 人口割合 (%)	15~64歳 人口割合 (%)	65歳以上 人口割合 (%)	世帯数 (世帯)
H22.10. 1(国調)	238,204	12.8	63.8	23.4	99,178
H27.10. 1(国調)	237,518	10.9	60.3	28.7	101,549
R2.10.1(国調速報)	229,749	—	—	—	101,439
R 3. 9. 1(推計)	228,183	—	—	—	101,804

(2) 人口動態

区分	人口密度 (人/km ²)	人口伸率 (%)	高齢化率 (%)	昼夜間 人口比率 (%)
H22.10. 1(国調)	9,632	△1.5	23.4	87.3
H27.10. 1(国調)	9,616	△0.3	28.7	88.8
R2.10.1(国調速報)	9,302	△3.3	—	—

(3) 面積

行政区域面積 (R3.3.31現在)	24.7 km ²
市街化区域面積 (R3.3.31現在)	2,162 ha

(4) 有権者数(R3.9現在)

男	93,046 人	女	101,683 人	計	194,729 人
---	----------	---	-----------	---	-----------

【産業】

(1) 産業構造(H27国調)

区分	就業人口(人)	構成比(%)
第1次産業	302	0.3
第2次産業	23,467	23.3
第3次産業	67,671	67.2
計(分類不能含む)	100,735	100.0

(2) 農業・工業・商業

農 業	総農家数	経営耕地面積	
(R2年・確報)	378 戸	13,253 a	
工 業	事業所数	従業者数	製造品出荷額
(R2年・確報)	217 所	7,508 人	1,800 億円
商 業	事業所数	従業者数	年間商品販売額
(H28年・確報)	1,301 所	12,353 人	3,875 億円

【行政職員】

(1) 職員数(R3.4.1現在)

全 部 門	1,220 人 (5.3 人/人口千人)
普通会計 計	1,108 人 (4.8 人/人口千人)
一般行政	953 人 (4.1 人/人口千人)
特別行政	155 人 (0.7 人/人口千人)
その他の会計 計	112 人 (0.5 人/人口千人)
普通会計 類似団体 (R2.4.1現在)	1,467 人 (63.30 人/人口万人)

(2) ラスパイレス指数

R2. 4. 1	96.9
----------	------

【施策】

(1) 令和3年度主要施策

(百万円)

項 目	予算額
配食サービス等市独自の新型コロナ対策	699
図書館機能の再構築・図書の流れ促進	731
まちづくりを先導する小中一貫校の整備	1,095
ディベートを導入した「寝屋川方式」教育の確立	113
監察課による「いじめゼロ」へのアプローチ	10

(2) 今後の課題

(百万円)

項 目	事業費
人口の年齢構成のリバランス	—
市民サービスの「ターミナル化」の推進	—
市独自の就学前教育・保育プログラムの構築	—
自治体DX(デジタルトランスフォーメーション)の推進	—
望まない残業をなくす「働き方改革」の推進	—

【祭・行事】(6月):環境フェア、(8月):寝屋川まつり、エンジョイフェスタ in ねやがわ、(10月):寝屋川文化芸術祭、

(11月):農業まつり、(2月):寝屋川ハーフマラソン、(3~4月):桜のライトアップ

【名産・特産品】農産物:甘藷(さつまいも)、洋菓子:「桜のロールケーキ」、「サクラのタルトケーキ」

和菓子:「鉢がづきちゃん物語」、「大葉の里」、「新寝屋川八景」、「桜もちいず」、「桜ふわわ」

【財政】(1) 決算収支(普通会計)

(百万円、%)

	歳入	歳出	実質収支	単年度収支	実質収支比率	標準財政規模	経常収支比率	財政力指数
R2年度	118,910	117,115	1,713	△150	3.6	48,153	87.4	0.661
R1年度	89,220	87,296	1,863	204	4.0	46,880	91.3	0.668
H30年度	85,190	83,480	1,659	45	3.6	45,553	93.4	0.679

(2) 主な歳入・歳出

(百万円、%)

区分	R2年度	構成比	R1年度	構成比	H30年度	構成比
歳入計	118,910	100.0	89,220	100.0	85,190	100.0
地方税	28,739	24.2	28,886	32.4	28,611	33.6
地方交付税	13,593	11.4	13,427	15.0	12,184	14.3
普通交付税	13,101	11.0	12,908	14.5	11,469	13.5
国・府支出金	59,592	50.1	31,167	34.9	28,277	33.2
地方債	5,680	4.8	5,238	5.9	4,800	5.6
歳出計	117,115	100.0	87,296	100.0	83,480	100.0
義務的経費計	49,845	42.6	48,842	55.9	48,252	57.8
人件費	11,557	9.9	10,451	12.0	10,342	12.4
扶助費	32,642	27.9	32,389	37.1	31,306	37.5
公債費	5,646	4.8	6,002	6.9	6,604	7.9
投資的経費計	9,694	8.3	8,698	10.0	6,947	8.3
普通建設事業費	9,691	8.3	8,692	10.0	6,648	8.0
単独事業費	3,398	2.9	1,946	2.2	1,681	2.0

(3) 公営企業等決算(R2年度)(百万円)

上水道	経常損益	436
	利益剰余金	5,331
病院	経常損益	—
	利益剰余金	—
下水道	経常損益	332
	利益剰余金	1,530
土地開発公社	面積	—
保有土地(R2年度末)	金額	—

(4) 積立金及び地方債の残高状況

(R2年度)(百万円)

年度末現在高	財政調整基金	13,888
	減債基金	1,996
	その他特定目的基金	8,160
	積立金計	24,044
	住民一人あたり額	104.3千円
	都市平均	76.1千円
	地方債	62,031
住民一人あたり額	269.2千円	
都市平均	294.0千円	

(5) 健全化判断比率等

(%)

	実質赤字比率	連結実質赤字比率	実質公債費比率	将来負担比率
R2年度	—	—	△0.3	—
R1年度	—	—	0.4	—
H30年度	—	—	1.8	—

(6) 連結実質収支等の状況(主な会計)(R2年度)(百万円)

区分	実質収支・ 資金不足 (剰余)額	資金 不足 比率
一般会計等	1,713	—
公営企業会計等	6,345	—
上水道事業会計	—	—
病院事業会計 (うち解消可能資金不足額)	—	—
下水道事業会計 (うち解消可能資金不足額)	1,251	—
国民健康保険事業会計	(0)	—
その他の	614	—
その他	550	—
標準財政規模	48,153	—
連結実質収支額	10,473	—

(7) 将来負担額の状況(R2年度)

(百万円)


	項目	金額	
将来負担額	連結実質赤字額	0	
	地方債現在高(一般会計等)	62,031	
	公営企業債等繰入見込額	13,166	
	退職手当負担見込額	6,692	
	土地開発公社等の負債額等負担見込額	3	
	その他	1,234	
	小計	83,126	
	財源充当可能	充当可能基金	26,471
		充当可能特定歳入	19,847
		基準財政需要額算入見込額	75,016
小計		121,333	

(8) 税収の状況

(百万円、%)

区分	R2年度			R1年度			H30年度		
	収入済額(構成比)	徴収率		収入済額(構成比)	徴収率		収入済額(構成比)	徴収率	
税収計	28,739(100.0)	96.6		28,886(100.0)	97.0		28,611(100.0)	96.5	
市町村民税	個人	11,605(40.4)	97.5	11,486(39.8)	97.6		11,404(39.9)	97.1	
	法人	1,452(5.1)	94.7	1,792(6.2)	99.5		1,799(6.3)	99.3	
	計	13,057(45.4)	97.2	13,278(46.0)	97.8		13,203(46.1)	97.4	
固定資産税	土地	4,681(16.3)	95.6	4,691(16.2)	95.8		4,703(16.4)	95.1	
	家屋	5,330(18.5)	95.7	5,244(18.2)	95.8		5,110(17.9)	95.1	
	償却資産	1,056(3.7)	96.0	1,062(3.7)	98.6		1,051(3.7)	98.0	
	計	11,067(38.5)	95.7	10,997(38.1)	96.1		10,864(38.0)	95.4	



	所在地	〒586-8501 河内長野市原町1丁目1番1号	花	きく	木	くすのき	鳥	—
	電 話	0721-53-1111	姉妹・友好等都市提携 カーメル(米)					
	市長	しまだ ともあき 島田 智明 (51歳)	副市長	榊井 繁春 東部 昌也				
第2期 任期R6.8.2	議 長	堀川 和彦	副議長	道端 俊彦				
会派 構成	共 産 党	5	維 新 党	4	自 民 党	2	無 党	2
	青 島 シ ョ ン	2	無	2	無	2	3	
	合計	18	条例 定数	18	任 期	R4.4.28		
沿 革			昭29. 4. 1 合体(市制施行)長野町 三日市村 高向村 加賀田村 天見村 川上村					

(R3. 11. 1現在)

【概要】

(1) 人口

区 分	人 口 (人)	15歳未満 人口割合 (%)	15~64歳 人口割合 (%)	65歳以上 人口割合 (%)	世帯数 (世帯)
H22.10. 1(国調)	112,490	12.6	62.4	25.0	41,339
H27.10. 1(国調)	106,987	11.0	57.6	31.3	42,144
R2.10.1(国調速報)	101,764	—	—	—	42,267
R 3. 9. 1(推計)	100,516	—	—	—	42,367

(2) 人口動態

区 分	人口密度 (人/km ²)	人口伸率 (%)	高齢化率 (%)	昼夜間 人口比率 (%)
H22.10. 1(国調)	1,026	△4.1	25.0	82.2
H27.10. 1(国調)	976	△4.9	31.3	84.6
R2.10.1(国調速報)	928	△4.9	—	—

(3) 面積

行政区域面積 (R3.3.31現在)	109.63 km ²
市街化区域面積 (R3.3.31現在)	1,543 ha

(4) 有権者数(R3.9現在)

男	女	計
41,413 人	47,743 人	89,156 人

【産業】

(1) 産業構造(H27国調)

区 分	就業人口(人)	構成比(%)
第1次産業	491	1.1
第2次産業	8,560	20.0
第3次産業	30,981	72.4
計(分類不能含む)	42,772	100.0

(2) 農業・工業・商業

農 業	総農家数	経営耕地面積	
(R2年・確報)	788 戸	22,493 a	
工 業	事業所数	従業者数	製造品出荷額
(R2年・確報)	88 所	3,110 人	1,123 億円
商 業	事業所数	従業者数	年間商品販売額
(H28年・確報)	502 所	4,532 人	1,089 億円

【行政職員】

(1) 職員数(R3.4.1現在)

全 部 門	603 人 (5.8 人/人口千人)
普通会計 計	531 人 (5.1 人/人口千人)
一般行政	349 人 (3.4 人/人口千人)
特別行政	182 人 (1.8 人/人口千人)
その他の会計 計	72 人 (0.7 人/人口千人)
普通会計 類似団体 (R2.4.1現在)	633 人 (60.51 人/人口万人)

(2) ラスパイレス指数

R2. 4. 1	99.2
----------	------

【施策】

(1) 令和3年度主要施策

(百万円)

(2) 今後の課題

(百万円)

項 目	予算額
日本遺産のまち推進事業	31
河内長野市英語村構想事業	5
新型コロナワクチン接種事業	502
おおさか河内材活用支援事業	6
民間保育所等整備補助事業	455

項 目	事業費
上原・高向地区(外環状線沿道)のまちづくり	—
公共施設等総合管理計画の改定	—
「南花台スマートエイジング・シティ」団地再生モデル事業の推進	—
転入・定住化の推進	—
第5次総合計画の取組み	—

【祭・行事】 [5月]: 市民まつり、[10月]: 秋祭、高野街道まつり、[11月]: 河内長野市商工祭

【名産特産品】 瓜、楊枝、すだれ、鋳物、釘、鋏、ヘアリング、ステンレス、桃、地酒

【財政】(1) 決算収支(普通会計)

(百万円、%)

	歳入	歳出	実質収支	単年度収支	実質収支比率	標準財政規模	経常収支比率	財政力指数
R2年度	47,858	47,793	17	4	0.1	21,603	98.6	0.628
R1年度	35,196	35,145	13	13	0.1	20,928	99.2	0.631
H30年度	33,838	33,699	0	△37	0.0	20,742	99.9	0.642

(2) 主な歳入・歳出

(百万円、%)

区分	R2年度	構成比	R1年度	構成比	H30年度	構成比
歳入計	47,858	100.0	35,196	100.0	33,838	100.0
地方税	11,953	25.0	12,100	34.4	12,116	35.8
地方交付税	6,870	14.4	6,609	18.8	6,223	18.4
普通交付税	6,649	13.9	6,381	18.1	5,984	17.7
国・府支出金	22,334	46.7	9,402	26.7	8,617	25.5
地方債	1,861	3.9	2,508	7.1	2,430	7.2
歳出計	47,793	100.0	35,145	100.0	33,699	100.0
義務的経費計	20,155	42.2	19,768	56.2	19,395	57.6
人件費	6,109	12.8	5,938	16.9	6,100	18.1
扶助費	10,913	22.8	10,642	30.3	10,146	30.1
公債費	3,134	6.6	3,187	9.1	3,149	9.3
投資的経費計	2,155	4.5	1,957	5.6	1,734	5.1
普通建設事業費	2,065	4.3	1,639	4.7	1,331	3.9
単独事業費	1,213	2.5	1,037	3.0	710	2.1

(3) 公営企業等決算(R2年度)(百万円)

上水道	経常損益	182
	利益剰余金	1,435
病院	経常損益	—
	利益剰余金	—
下水道	経常損益	201
	利益剰余金	253
土地開発公社	面積	—
保有土地(R2年度末)	金額	—

(4) 積立金及び地方債の残高状況

(R2年度)(百万円)

年度末現在高	財政調整基金	2,470
	減債基金	515
	その他特定目的基金	5,989
	積立金計	8,974
	住民一人あたり額	86.8千円
	都市平均	76.1千円
	地方債	29,760
	住民一人あたり額	288.0千円
	都市平均	294.0千円

(5) 健全化判断比率等

(%)

	実質赤字比率	連結実質赤字比率	実質公債費比率	将来負担比率
R2年度	—	—	2.3	—
R1年度	—	—	2.3	—
H30年度	—	—	1.9	—

(6) 連結実質収支等の状況(主な会計)(R2年度)(百万円)

区分	実質収支・ 資金不足 額(剰余)額	資金 不足 比率
一般会計等	17	—
公営企業会計等	3,142	—
上水道事業会計	—	—
病院事業会計 (うち解消可能資金不足額)	—	—
下水道事業会計 (うち解消可能資金不足額)	242	—
国民健康保険事業会計 (うち解消可能資金不足額)	(0)	—
その他	16	—
標準財政規模	21,603	—
連結実質収支額	3,689	—

(7) 将来負担額の状況(R2年度)

(百万円)


	項目	金額	
将来負担額	連結実質赤字額	0	
	地方債現在高(一般会計等)	29,760	
	公営企業債等繰入見込額	14,278	
	退職手当負担見込額	3,968	
	土地開発公社等の負債額等負担見込額	0	
	その他	309	
	小計	48,314	
	財源等	充当可能基金	11,009
		充当可能特定歳入	10,560
		基準財政需要額算入見込額	34,192
小計		55,761	

(8) 税収の状況

(百万円、%)

区分	R2年度			R1年度			H30年度		
	収入済額(構成比)	徴収率		収入済額(構成比)	徴収率		収入済額(構成比)	徴収率	
税収計	11,953(100.0)	98.2		12,100(100.0)	98.1		12,116(100.0)	97.7	
市町村民税	個人	5,435(45.5)	98.8	5,490(45.4)	98.4		5,469(45.1)	98.2	
	法人	477(4.0)	95.6	579(4.8)	96.6		654(5.4)	97.8	
	計	5,912(49.5)	98.5	6,069(50.2)	98.3		6,123(50.5)	98.2	
固定資産税	土地	1,583(13.2)	97.7	1,598(13.2)	97.8		1,606(13.3)	96.9	
	家屋	2,153(18.0)	97.7	2,130(17.6)	97.8		2,101(17.3)	96.9	
	償却資産	668(5.6)	97.9	676(5.6)	98.1		673(5.6)	97.5	
	計	4,404(36.8)	97.7	4,404(36.4)	97.8		4,380(36.1)	97.0	



	所在地	〒580-8501 松原市阿保1丁目1番1号	花	バラ	木	松	鳥	—
	電 話	072-334-1550	姉妹・友好等都市提携 台湾台北市文山区					
市長	さわい ひろふみ 澤井 宏文 (50歳)		副市長 太田 敏 梶川 正純					
第4期 任期R7.6.16	議 長 池内 秀仁		副議長 福嶋 光広		沿 革			
会派 構成	公 共 自 維	まほら 無		合 計	条 例 定 数	任 期		
	明 産 民 新	まほら 未		18	18	R4.9.12		
	4 4 4 3 2 1							
	昭30. 2. 1	合体 (市制施行)、松原町 天美町 三宅村 恵我村 布忍村						
	昭32. 4. 1 昭32. 10. 15 昭39. 4. 1 昭55. 2. 1	境界変更 美原町の一部 境界変更 北八下村の一部 境界変更 一部八尾市へ 境界変更 一部堺市へ						

(R3. 11. 1現在)

【概要】

(1) 人口

区 分	人 口 (人)	15歳未満 人口割合 (%)	15~64歳 人口割合 (%)	65歳以上 人口割合 (%)	世帯数 (世帯)
H22.10. 1(国調)	124,594	13.7	62.2	24.0	49,218
H27.10. 1(国調)	120,750	12.1	59.2	28.6	49,958
R2.10.1(国調速報)	117,611	—	—	—	51,742
R 3. 9. 1(推計)	116,658	—	—	—	51,993

(2) 人口動態

区 分	人口密度 (人/km ²)	人口伸率 (%)	高齢化率 (%)	昼夜間 人口比率 (%)
H22.10. 1(国調)	7,479	△2.1	24.0	90.5
H27.10. 1(国調)	7,248	△3.1	28.6	90.7
R2.10.1(国調速報)	7,059	△2.6	—	—

(3) 面積

行政区域面積 (R3.3.31現在)	16.66 km ²
市街化区域面積 (R3.3.31現在)	1,324 ha

(4) 有権者数(R3.9現在)

男	女	計
47,788 人	52,909 人	100,697 人

【産業】

(1) 産業構造(H27国調)

区 分	就業人口(人)	構成比(%)
第1次産業	247	0.5
第2次産業	13,583	26.5
第3次産業	33,720	65.9
計(分類不能含む)	51,172	100.0

(2) 農業・工業・商業

農 業	総農家数	経営耕地面積	
(R2年・確報)	448 戸	11,033 a	
工 業	事業所数	従業者数	製造品出荷額
(R2年・確報)	283 所	6,119 人	1,491 億円
商 業	事業所数	従業者数	年間商品販売額
(H28年・確報)	840 所	6,719 人	1,964 億円

【行政職員】

(1) 職員数(R3.4.1現在)

全 部 門	805 人 (6.8 人/人口千人)
普通会計 計	740 人 (6.2 人/人口千人)
一般行政	518 人 (4.4 人/人口千人)
特別行政	222 人 (1.9 人/人口千人)
その他の会計 計	65 人 (0.5 人/人口千人)
普通会計 類似団体 (R2.4.1現在)	724 人 (60.51 人/人口万人)

(2) ラスパイレス指数

R2. 4. 1	100.2
----------	-------

【施策】

(1) 令和3年度主要施策

(百万円)

項 目	予算額
セーフコミュニティ推進事業	5
セーフスクール推進事業	14
基幹管路の耐震化事業	69
学校ICT機器等整備事業	126
行政サービスデジタル化事業	7

(2) 今後の課題

(百万円)

項 目	事業費
国民健康保険特別会計の健全化	—
観光誘客に向けた取組み	—
企業誘致の促進	—
AI等ICT技術の活用	—
公共施設の適正な管理運営	—

【祭・行事】【10月】：まつばら市民まつり、屯倉神社伊勢大神楽、柴籬神社子供奉納相撲。

【10~11月】：まつばらマルシェ

【名産・特産品】金網、印材、真珠核、「まつたら愛っ娘(まなっこ)~松原育ち~」(トマト、枝豆等)、河内合鴨、難波葱

【財政】(1) 決算収支(普通会計)

(百万円、%)

	歳入	歳出	実質収支	単年度収支	実質収支比率	標準財政規模	経常収支比率	財政力指数
R2年度	58,553	57,873	663	550	2.6	25,303	100.1	0.599
R1年度	45,839	45,700	113	17	0.5	24,692	102.5	0.598
H30年度	42,522	42,371	96	△65	0.4	24,471	103.0	0.601

(2) 主な歳入・歳出

(百万円、%)

区分	R2年度	構成比	R1年度	構成比	H30年度	構成比
歳入計	58,553	100.0	45,839	100.0	42,522	100.0
地方税	14,079	24.0	14,040	30.6	13,812	32.5
地方交付税	8,490	14.5	8,507	18.6	8,140	19.1
普通交付税	8,173	14.0	8,198	17.9	7,828	18.4
国・府支出金	28,354	48.4	13,762	30.0	12,517	29.4
地方債	3,031	5.2	4,697	10.2	2,971	7.0
歳出計	57,873	100.0	45,700	100.0	42,371	100.0
義務的経費計	27,362	47.3	27,156	59.4	26,554	62.7
人件費	7,417	12.8	7,350	16.1	7,304	17.2
扶助費	15,902	27.5	15,714	34.4	15,021	35.5
公債費	4,043	7.0	4,092	9.0	4,229	10.0
投資的経費計	1,924	3.3	3,985	8.7	1,630	3.8
普通建設事業費	1,923	3.3	3,861	8.4	1,538	3.6
単独事業費	1,234	2.1	2,589	5.7	1,112	2.6

(3) 公営企業等決算(R2年度)(百万円)

上水道	経常損益	6
	利益剰余金	3,108
病院	経常損益	—
	利益剰余金	—
下水道	経常損益	△111
	利益剰余金	△219
	土地開発公社	面積 1.0ha
	保有土地(R2年度末)	金額 1,486

(4) 積立金及び地方債の残高状況

(R2年度)(百万円)

年度末現在高	財政調整基金	666
	減債基金	21
	その他特定目的基金	1,136
	積立金計	1,824
	住民一人あたり額	15.4千円
	都市平均	76.1千円
	地方債	41,033
住民一人あたり額	345.6千円	
	都市平均	294.0千円

(5) 健全化判断比率等

(%)

	実質赤字比率	連結実質赤字比率	実質公債費比率	将来負担比率
R2年度	—	—	5.6	44.3
R1年度	—	—	6.9	54.0
H30年度	—	—	8.2	57.8

(6) 連結実質収支等の状況(主な会計)(R2年度)(百万円)

区分	実質収支・ 資金不足 (剰余)額	資金 不足 比率
一般会計等	663	
公営企業会計等	3,211	—
上水道事業会計		
病院事業会計 (うち解消可能資金不足額)		
下水道事業会計 (うち解消可能資金不足額)	708 (0)	—
国民健康保険事業会計	△1,610	
その他	113	
標準財政規模	25,303	
連結実質収支額	3,085	

(7) 将来負担額の状況(R2年度)


(百万円)

	項目	金額
将来負担額	連結実質赤字額	0
	地方債現在高(一般会計等)	41,033
	公営企業債等繰入見込額	17,888
	退職手当負担見込額	4,826
	土地開発公社等の負債額等負担見込額	742
	その他	1,130
	小計	65,619
財源等	充当可能基金	1,884
	充当可能特定歳入	10,991
	基準財政需要額算入見込額	43,058
小計	55,933	

(8) 税収の状況

(百万円、%)

区分	R2年度			R1年度			H30年度		
	収入済額(構成比)	徴収率		収入済額(構成比)	徴収率		収入済額(構成比)	徴収率	
税収計	14,079(100.0)	97.9		14,040(100.0)	98.0		13,812(100.0)	97.7	
市町村民税	個人	5,578(39.6)	97.8	5,491(39.1)	97.7	5,438(39.4)	97.3		
	法人	702(5.0)	97.6	834(5.9)	98.6	788(5.7)	98.7		
	計	6,280(44.6)	97.8	6,325(45.1)	97.9	6,226(45.1)	97.5		
固定資産税	土地	2,566(18.2)	98.2	2,544(18.1)	98.0	2,552(18.5)	97.7		
	家屋	2,340(16.6)	98.2	2,302(16.4)	98.1	2,230(16.1)	97.7		
	償却資産	583(4.1)	94.9	580(4.1)	98.7	552(4.0)	99.0		
	計	5,489(39.0)	97.8	5,426(38.7)	98.1	5,334(38.6)	97.8		

 第3期 任期R6.5.4	所在地	〒574-8555 大東市谷川1丁目1番1号	花	菊	木	さんごじゅ	鳥	—
	電 話	072-872-2181	姉妹・友好等都市提携					
	市長	ひがしむら こういち 東 坂 浩 一 (58歳)	副市長	野田 一之				
沿 革								
議 長	北村 哲夫		副議長	酒井 一樹				
昭31. 4. 1	合体（市制施行）住道町 四条町 南郷村							
昭34. 1. 20	編入 河内市大字加納川中の一部 境界変更 灰塚の一部							
昭41. 11. 1	境界変更 寝屋川市の一部							
昭54. 5. 1	編入 東大阪市の一部							
会派 構成	公 明 4	維 新 4	清 新 3	共 産 2	立 憲 2	民 進 2	計 数	17
任 期	R6.5.4							

(R3. 11. 1現在)

【概要】

(1) 人口

区 分	人 口 (人)	15歳未満 人口割合 (%)	15~64歳 人口割合 (%)	65歳以上 人口割合 (%)	世帯数 (世帯)
H22.10. 1(国調)	127,534	14.3	64.8	20.9	52,381
H27.10. 1(国調)	123,217	12.9	61.5	25.6	51,949
R2.10.1(国調速報)	119,184	—	—	—	52,411
R 3. 9. 1(推計)	118,235	—	—	—	52,582

(2) 人口動態

区 分	人口密度 (人/km ²)	人口伸率 (%)	高齢化率 (%)	昼夜間 人口比率 (%)
H22.10. 1(国調)	6,981	0.8	20.9	101.1
H27.10. 1(国調)	6,774	△3.4	25.6	97.8
R2.10.1(国調速報)	6,523	△3.3	—	—

(3) 面積

行政区域面積 (R3.3.31現在)	18.27 km ²
市街化区域面積 (R3.3.31現在)	1,187 ha

(4) 有権者数(R3.9現在)

男	48,032 人	女	51,373 人	計	99,405 人
---	----------	---	----------	---	----------

【産業】

(1) 産業構造(H27国調)

区 分	就業人口(人)	構成比(%)
第 1 次 産 業	119	0.2
第 2 次 産 業	15,356	29.0
第 3 次 産 業	33,820	63.8
計(分類不能含む)	52,994	100.0

(2) 農業・工業・商業

農 業	総農家数	経営耕地面積	
(R 2 年・確報)	149 戸	3,871 a	
工 業	事業所数	従業者数	製造品出荷額
(R 2 年・確報)	387 所	10,758 人	3,968 億円
商 業	事業所数	従業者数	年間商品販売額
(H28年・確報)	682 所	6,397 人	2,028 億円

【行政職員】

(1) 職員数(R3.4.1現在)

全 部 門	633 人 (5.3 人/人口千人)
普通会計 計	549 人 (4.6 人/人口千人)
一般行政	464 人 (3.9 人/人口千人)
特別行政	85 人 (0.7 人/人口千人)
その他の会計 計	84 人 (0.7 人/人口千人)
普通会計 類似団体 (R2.4.1現在)	794 人 (66.03 人/人口万人)

(2) ラスパイレス指数

R2. 4. 1	97.2
----------	------

【施策】

(1) 令和 3 年度主要施策

(百万円)

項 目	予算額
北条まちづくり推進事業（公共）	317
幼児教育・保育の無償化事業	92
野崎駅・四条驛駅周辺整備事業	3,316
市内企業DX推進事業	3
飯盛城跡保存整備活用事業	21

(2) 今後の課題

(百万円)

項 目	事業費
エリアの価値を高める都市整備と都市空間の創出	—
健康寿命の延伸	—
教育・子育て環境の充実と魅力の創出	—
チャレンジする人と産業の後押し	—
行政サービス改革	—

【祭・行事】 [3月]：三好長慶公武者行列in大東、[5月]：野崎まいり、[5~7月、10~11月]：市民体育大会、
[6月]：花と緑のまつり、[9月]：大東市民まつり、[10月]：だんじりまつり、[11月]：大東市民文化祭、
[12月]：大東市スマイルミネーション

【産・特産品】 義肢装具、パチンコ玉、プチトマト、家庭電化製品、産業機械

【財政】(1) 決算収支（普通会計）

(百万円、%)

	歳入	歳出	実質収支	単年度収支	実質収支比率	標準財政規模	経常収支比率	財政力指数
R2年度	61,798	60,587	1,087	514	4.4	24,750	99.0	0.749
R1年度	47,279	46,531	574	△ 222	2.4	24,200	103.1	0.752
H30年度	41,805	40,900	796	131	3.3	24,038	98.1	0.760

(2) 主な歳入・歳出

(百万円、%)

区分	R2年度	構成比	R1年度	構成比	H30年度	構成比
歳入計	61,798	100.0	47,279	100.0	41,805	100.0
地方税	16,697	27.0	16,938	35.8	16,889	40.4
地方交付税	5,129	8.3	5,168	10.9	4,785	11.4
普通交付税	4,833	7.8	4,854	10.3	4,469	10.7
国・府支出金	26,255	42.5	11,438	24.2	10,488	25.1
地方債	3,812	6.2	3,246	6.9	2,429	5.8
歳出計	60,587	100.0	46,531	100.0	40,900	100.0
義務的経費計	22,444	37.0	22,254	47.8	20,786	50.8
人件費	5,767	9.5	5,185	11.1	5,154	12.6
扶助費	12,870	21.2	12,455	26.8	11,849	29.0
公債費	3,807	6.3	4,614	9.9	3,784	9.3
投資的経費計	4,670	7.7	4,347	9.3	2,976	7.3
普通建設事業費	4,670	7.7	4,344	9.3	2,875	7.0
単独事業費	2,429	4.0	2,442	5.2	1,280	3.1

(3) 公営企業等決算(R2年度) (百万円)

上水道	経常損益	75
	利益剰余金	1,135
病院	経常損益	—
	利益剰余金	—
下水道	経常損益	111
	利益剰余金	639
土地開発公社	面積	—
保有土地(R2年度末)	金額	—

(4) 積立金及び地方債の残高状況

(R2年度) (百万円)

財政調整基金	4,715
減債基金	449
その他特定目的基金	11,886
積立金計	17,049
住民一人あたり額	142,7千円
都市平均	76.1千円
地方債	34,533
住民一人あたり額	289.1千円
都市平均	294.0千円

(5) 健全化判断比率等

(%)

	実質赤字比率	連結実質赤字比率	実質公債費比率	将来負担比率
R2年度	—	—	6.2	—
R1年度	—	—	6.2	—
H30年度	—	—	4.6	—

(6) 連結実質収支等の状況(主な会計)(R2年度) (百万円)

区分	実質収支・ 資金不足 (剰余)額	資金 不足 比率
一般会計等	1,087	—
公営企業会計等	2,906	—
上水道事業会計	—	—
病院事業会計 (うち解消可能資金不足額)	—	—
下水道事業会計 (うち解消可能資金不足額)	792 (0)	—
国民健康保険事業会計	777	—
その他の	311	—
標準財政規模	24,750	—
連結実質収支額	5,873	—


(7) 将来負担額の状況(R2年度) (百万円)

	項目	金額	
将来負担額	連結実質赤字額	0	
	地方債現在高(一般会計等)	34,533	
	公営企業債等繰入見込額	18,230	
	退職手当負担見込額	3,254	
	土地開発公社等の負債額等負担見込額	0	
	その他	2,130	
	小計	58,148	
	財源充当可能	充当可能基金	17,396
		充当可能特定歳入	8,844
		基準財政需要額算入見込額	39,723
小計		65,962	

(8) 税収の状況

(百万円、%)

区分	R2年度			R1年度			H30年度		
	収入済額(構成比)	徴収率		収入済額(構成比)	徴収率		収入済額(構成比)	徴収率	
税収計	16,697 (100.0)	97.3		16,938 (100.0)	98.8		16,889 (100.0)	98.5	
市町村民税	個人	5,998 (35.9)	98.1	5,914 (34.9)	97.9		5,839 (34.6)	97.4	
	法人	940 (5.6)	97.7	1,150 (6.8)	99.5		1,259 (7.5)	99.5	
	計	6,938 (41.6)	98.0	7,064 (41.7)	98.1		7,098 (42.0)	97.8	
固定資産税	土地	3,080 (18.4)	96.5	3,177 (18.8)	99.2		3,192 (18.9)	99.1	
	家屋	3,151 (18.9)	96.6	3,162 (18.7)	99.2		3,120 (18.5)	99.1	
	償却資産	901 (5.4)	96.5	866 (5.1)	99.2		862 (5.1)	99.1	
	計	7,132 (42.7)	96.5	7,205 (42.5)	99.2		7,174 (42.5)	99.1	

	所在地	〒594-8501 和泉市府中町2丁目7番5号	花	水仙	木	楠	鳥	—	
	電話	0725-41-1551	姉妹・友好等都市提携						
	市長	つじ 辻 宏 康 (62歳)	南通市(中)、ブルーミントン市(米)、和歌山県かつらぎ町						
	副市長	森吉 豊 吉田 康人	沿 革						
第4期 任期R7.6.18	議長 森 久住	副議長 末下 広幸	昭31. 9. 1	合体(市制施行)和泉町 南池田村 北池田村 南松尾村 北松尾村 南横山村 横山村					
会派 構成	公明	維新	五月	真茶	共産	無	合計	条例	任期
	明	会	新	会	産		24	定数	R6.9.22
	5	5	4	4	3	2	1		
	昭31. 9. 1	境界変更		泉大津市の一部		編入 信太村 八坂町			
	昭35. 8. 1	境界変更		泉大津市の一部		昭57. 5. 1 境界変更 高石市の一部			
昭58. 5. 1	境界変更		堺市の一部		平元. 5. 1 境界変更				

(R3. 11. 1現在)

【概要】

(1) 人口

区 分	人 口 (人)	15歳未満 人口割合 (%)	15~64歳 人口割合 (%)	65歳以上 人口割合 (%)	世帯数 (世帯)
H22.10. 1(国調)	184,988	16.2	64.7	19.2	68,342
H27.10. 1(国調)	186,109	15.1	62.1	22.8	71,013
R2.10.1(国調速報)	184,634	—	—	—	73,670
R 3. 9. 1(推計)	184,014	—	—	—	74,220

(2) 人口動態

区 分	人口密度 (人/km ²)	人口伸率 (%)	高齢化率 (%)	昼夜間 人口比率 (%)
H22.10. 1(国調)	2,177	4.0	19.2	85.8
H27.10. 1(国調)	2,190	0.6	22.8	86.8
R2.10.1(国調速報)	2,173	△0.8	—	—

(3) 面積

行政区域面積 (R3.3.31現在)	84.98 km ²
市街化区域面積 (R3.3.31現在)	2,605 ha

(4) 有権者数(R3.9現在)

男	72,671 人	女	79,365 人	計	152,036 人
---	----------	---	----------	---	-----------

【産業】

(1) 産業構造(H27国調)

区 分	就業人口(人)	構成比(%)
第1次産業	751	0.9
第2次産業	17,805	22.2
第3次産業	56,625	70.5
計(分類不能含む)	80,374	100.0

(2) 農業・工業・商業

農 業	総農家数	経営耕地面積	
(R2年・確報)	1,006 戸	37,127 a	
工 業	事業所数	従業者数	製造品出荷額
(R2年・確報)	304 所	7,660 人	1,964 億円
商 業	事業所数	従業者数	年間商品販売額
(H28年・確報)	1,097 所	10,528 人	3,057 億円

【行政職員】

(1) 職員数(R3.4.1現在)

全 部 門	1,135 人 (6.2 人/人口千人)
普通会計 計	1,045 人 (5.7 人/人口千人)
一般行政	729 人 (4.0 人/人口千人)
特別行政	316 人 (1.7 人/人口千人)
その他の会計 計	90 人 (0.5 人/人口千人)
普通会計 類似団体 (R2.4.1現在)	1,129 人 (60.70 人/人口万人)

(2) ラスパイレス指数

R2. 4. 1	98.1
----------	------

【施策】

(1) 令和3年度主要施策

(百万円)

項 目	予算額
新庁舎整備事業	3,498
子ども医療費助成拡充事業	749
泉北高速鉄道と泉中央駅周辺整備事業	462
中学校体育館空調設備整備事業	449
JR阪和線北信太駅前整備事業	428

(2) 今後の課題

(百万円)

項 目	事業費
富秋中学校校区等まちづくり構想の推進	—
南部地域の活性化	—
学習環境の充実	—
公共施設の適正配置	—
消防・救急体制の充実	—

【祭・行事】(9月)：和泉市民健康まつり、(10月)：秋祭り(地車等)、いずみの国グルメグランプリ in 和泉、和泉商工フェスタ、農林業祭、(10~12月)：市民文化祭、(1月)：信太山クロスカントリー大会

【名産・特産品】みかん、いちご、花き、いずみパール、いずみ硝子、和泉木綿、和泉蛸蛭玉、和泉市内産木材(いずもく)

【財政】(1) 決算収支(普通会計)

(百万円、%)

	歳入	歳出	実質収支	単年度収支	実質収支比率	標準財政規模	経常収支比率	財政力指数
R2年度	87,462	87,019	284	244	0.8	35,567	96.2	0.748
R1年度	64,031	63,886	39	△ 51	0.1	34,736	96.8	0.747
H30年度	63,310	62,965	90	△ 38	0.3	34,455	96.8	0.747

(2) 主な歳入・歳出

(百万円、%)

区分	R2年度	構成比	R1年度	構成比	H30年度	構成比
歳入計	87,462	100.0	64,031	100.0	63,310	100.0
地方税	24,010	27.5	24,090	37.6	23,680	37.4
地方交付税	7,473	8.5	7,648	11.9	7,457	11.8
普通交付税	6,870	7.9	7,034	11.0	6,640	10.5
国・府支出金	40,930	46.8	19,043	29.7	18,235	28.8
地方債	5,800	6.6	4,620	7.2	4,714	7.4
歳出計	87,019	100.0	63,886	100.0	62,965	100.0
義務的経費計	38,944	44.8	37,659	58.9	36,282	57.6
人件費	9,740	11.2	9,055	14.2	9,370	14.9
扶助費	22,291	25.6	21,857	34.2	20,458	32.5
公債費	6,914	7.9	6,747	10.6	6,454	10.3
投資的経費計	6,338	7.3	5,694	8.9	6,219	9.9
普通建設事業費	6,338	7.3	5,637	8.8	6,010	9.5
単独事業費	4,602	5.3	2,552	4.0	1,884	3.0

(3) 公営企業等決算(R2年度)(百万円)

上水道	経常損益剰余金	234
	利益剰余金	2,211
病院	経常損益剰余金	△ 1,704
	利益剰余金	△ 12,826
下水道	経常損益剰余金	457
	利益剰余金	925
下水道	単年度収支	0
(特地)	実質収支	0
土地開発公社	面積	—
保有土地(R2年度末)	金額	—

(4) 積立金及び地方債の残高状況

(R2年度)(百万円)

年度末現在高	財政調整基金	4,097
	減債基金	1,466
	その他特定目的基金	8,210
	積立金計	13,773
	住民一人あたり額	74.4千円
	都市平均	76.1千円
	地方債	45,647
	住民一人あたり額	246.5千円
	都市平均	294.0千円

(5) 健全化判断比率等

(%)

	実質赤字比率	連結実質赤字比率	実質公債費比率	将来負担比率
R2年度	—	—	6.7	—
R1年度	—	—	6.6	—
H30年度	—	—	6.3	—

(6) 連結実質収支等の状況(主な会計)(R2年度)(百万円)

区分	実質収支・資金不足(剰余)額	資金不足比率
一般会計等	284	
公営企業会計等	2,382	—
病院事業会計(うち解消可能資金不足額)	0(704)	—
下水道事業会計(うち解消可能資金不足額)	727(0)	—
国民健康保険事業会計	280	
その他の	186	
標準財政規模	35,567	
連結実質収支額	3,859	

(7) 将来負担額の状況(R2年度)

(百万円)

	項目	金額
将来負担額	連結実質赤字額	0
	地方債現在高(一般会計等)	45,647
	公営企業債等繰入見込額	12,140
	退職手当負担見込額	6,808
	土地開発公社等の負債額等負担見込額	0
	その他	2,868
	小計	67,464
財源当可等	充当可能基金	15,698
	充当可能特定歳入	12,477
	基準財政需要額算入見込額	52,317
小計	80,492	

(8) 税収の状況

(百万円、%)

区分	R2年度			R1年度			H30年度		
	収入済額(構成比)	徴収率		収入済額(構成比)	徴収率		収入済額(構成比)	徴収率	
税収計	24,010(100.0)	98.0		24,090(100.0)	98.2		23,680(100.0)	97.9	
市町村民税	個人	9,910(41.3)	98.1	9,714(40.3)	98.0		9,611(40.6)	97.7	
	法人	1,294(5.4)	98.1	1,582(6.6)	99.4		1,537(6.5)	99.4	
	計	11,204(46.7)	98.1	11,296(46.9)	98.2		11,148(47.1)	98.0	
固定資産税	土地	3,361(14.0)	97.8	3,378(14.0)	98.2		3,396(14.3)	97.8	
	家屋	4,861(20.2)	97.8	4,787(19.9)	98.2		4,603(19.4)	97.8	
	償却資産	1,127(4.7)	97.8	1,205(5.0)	98.2		1,173(5.0)	97.8	
	計	9,349(38.9)	97.8	9,370(38.9)	98.2		9,172(38.7)	97.8	

用語の解説は98ページをご覧ください。

【名所・旧跡】和泉市いずみ山麓の里 和泉黄金塚古墳、光明池、施福寺、松尾寺、泉井上神社、西福寺、葛葉稻荷神社、藤原寺、阿弥陀寺、側川溪、和泉市久保惣記念美術館、池上菅根遺跡

箕面市

【全国地方公共団体コード】 27220⑤
 【キャッチフレーズ】 みどり子どもを育むまち 子育てしやすい日本一宣言
 緑豊かな北大阪都市
 【インターネットホームページ】 <https://www.city.minoh.lg.jp/>



所在地	〒562-0003 箕面市西小路4丁目6番1号
電話	072-723-2121
市長	う え し ま か ず ひ こ 上 島 一 彦 (63歳)
副市長	具 田 利 男 柿 谷 武 志
第1期 任期R6.8.26	議 長 川 上 加 津 子 副議長 楠 政 則
会派 構成	維 新 6 箕 面 政 友 会 5 自 民 党 4 公 明 党 3 共 産 党 3 青 森 会 2
合計	23
条例 定数	23
任 期	R6.8.28

花	さ さ ゆ り	木	い ろ は も み じ	鳥	—
姉妹・友好等都市提携 ハット(ニュージーランド)、クエルナバカ(メキシコ)					
沿 革					
昭31. 12. 1	市制施行	—			
昭31. 12. 25	境界変更	一部炭木市へ			
昭32. 4. 1	境界変更	炭木市の一部			
平11. 2. 1	境界変更	炭木市の一部			
平11. 2. 1	境界変更	一部炭木市へ			

(R3. 11. 1現在)

【概要】

(1) 人口

区 分	人 口 (人)	15歳未満 人口割合 (%)	15～64歳 人口割合 (%)	65歳以上 人口割合 (%)	世帯数 (世帯)
H22.10. 1(国調)	129,895	13.6	65.0	21.5	53,560
H27.10. 1(国調)	133,411	14.2	59.9	25.9	56,829
R2.10.1(国調速報)	136,954	—	—	—	58,090
R 3. 9. 1(推計)	137,512	—	—	—	58,730

(2) 人口動態

区 分	人口密度 (人/km ²)	人口伸率 (%)	高齢化率 (%)	昼夜間 人口比率 (%)
H22.10. 1(国調)	2,715	2.2	21.5	85.9
H27.10. 1(国調)	2,785	2.7	25.9	86.4
R2.10.1(国調速報)	2,859	2.7	—	—

(3) 面積

行政区域面積 (R3.3.31現在)	47.9 km ²
市街化区域面積 (R3.3.31現在)	1,985 ha

(4) 有権者数(R3.9現在)

男	52,403 人	女	59,253 人	計	111,656 人
---	----------	---	----------	---	-----------

【産業】

(1) 産業構造(H27国調)

区 分	就業人口(人)	構成比(%)
第1次産業	416	0.7
第2次産業	9,469	16.7
第3次産業	43,861	77.5
計(分類不能含む)	56,613	100.0

(2) 農業・工業・商業

農 業 (R2年・確報)	総農家数 415 戸	経営耕地面積 13,297 a
工 業 (R2年・確報)	事業所数 27 所	従業員数 1,062 人
商 業 (H28年・確報)	事業所数 885 所	従業員数 9,248 人
		製造品出荷額 259 億円
		年間商品販売額 3,689 億円

【行政職員】

(1) 職員数(R3.4.1現在)

全 部 門	1,659 人 (11.9 人/人口千人)
普通会計 計	1,028 人 (7.4 人/人口千人)
一般行政	692 人 (5.0 人/人口千人)
特別行政	336 人 (2.4 人/人口千人)
その他の会計 計	631 人 (4.5 人/人口千人)
普通会計 類似団体 (R2.4.1現在)	837 人 (60.51 人/人口万人)

(2) ラスパイレス指数

R2. 4. 1	96.8
----------	------

【施策】

(1) 令和3年度主要施策

(百万円)

項 目	予算額
身を切る改革の実行	—
公園のリニューアル	48
北大阪急行線の延伸整備と新駅周辺のまちづくり	5,267
箕面船場地区ヘルスケア拠点施設の創出	—
医師が常駐する病児保育室の整備	34

(2) 今後の課題

(百万円)

項 目	事業費
身を切る改革の実行	—
北大阪急行線の延伸整備と新駅周辺のまちづくり	5,267
箕面船場地区ヘルスケア拠点施設の創出	—
新病院運営手法の検討	6
オンライン学習の推進	177

【祭・行事】 [5月]：新緑カーニバル、[7～8月]：サマーフェスタ、[8月]：まんどろ火祭り(白島)、
 [10月]：天狗まつり、箕面まつり、[11月]：もみじまつり

【名産・特産品】 ゆず、びわ、山椒、炭(菊炭)、箕面地ビール、もみじの天ぷら、箕面焼、葉ぼたん

【財政】(1) 決算収支(普通会計)

(百万円、%)

	歳入	歳出	実質収支	単年度収支	実質収支比率	標準財政規模	経常収支比率	財政力指数
R2年度	96,761	88,431	2,368	247	8.5	27,732	93.3	0.949
R1年度	69,719	63,653	2,122	182	8.0	26,534	93.9	0.957
H30年度	63,845	60,678	1,940	40	7.3	26,397	93.2	0.961

(2) 主な歳入・歳出

(百万円、%)

区分	R2年度	構成比	R1年度	構成比	H30年度	構成比
歳入計	96,761	100.0	69,719	100.0	63,845	100.0
地方税	24,206	25.0	24,062	34.5	23,885	37.4
地方交付税	1,305	1.3	1,070	1.5	1,175	1.8
普通交付税	1,209	1.2	927	1.3	867	1.4
国・府支出金	37,497	38.8	24,314	34.9	16,027	25.1
地方債	11,200	11.6	6,396	9.2	12,197	19.1
歳出計	88,431	100.0	63,653	100.0	60,678	100.0
義務的経費計	27,650	31.3	25,969	40.8	25,057	41.3
人件費	10,249	11.6	9,534	15.0	9,675	15.9
扶助費	14,342	16.2	13,791	21.7	12,516	20.6
公債費	3,058	3.5	2,645	4.2	2,866	4.7
投資的経費計	24,007	27.1	20,223	31.8	18,657	30.7
普通建設事業費	23,928	27.1	20,062	31.5	18,081	29.8
単独事業費	8,412	9.5	3,291	5.2	6,333	10.4

(3) 公営企業等決算(R2年度)(百万円)

上水道	経常損益	410
	利益剰余金	2,402
病院	経常損益	△ 397
	利益剰余金	△ 12,157
下水道	経常損益	214
	利益剰余金	3,269
	土地開発公社	面積 3.4ha
	保有土地(R2年度末)	金額 2,844

(4) 積立金及び地方債の残高状況

(R2年度)(百万円)

年度末現在高	財政調整基金	4,184
	減債基金	2,564
	その他特定目的基金	15,414
	積立金計	22,162
	住民一人あたり額	159.6千円
	都市平均	76.1千円
地方債	地方債	56,622
	住民一人あたり額	407.7千円
	都市平均	294.0千円

(5) 健全化判断比率等

(%)

	実質赤字比率	連結実質赤字比率	実質公債費比率	将来負担比率
R2年度	—	—	2.0	4.8
R1年度	—	—	1.5	—
H30年度	—	—	0.5	—

(6) 連結実質収支等の状況(主な会計)(R2年度)(百万円)

区分	実質収支・ 資金不足 (剰余)額	資金 不足 比率
一般会計等	2,368	
公営企業会計等	2,062	—
上水道事業会計	2,062	—
病院事業会計 (うち解消可能資金不足額)	1,056 (0)	—
下水道事業会計 (うち解消可能資金不足額)	4,506 (0)	—
国民健康保険事業会計	366	
その他	7,112	
標準財政規模	27,732	
連結実質収支額	17,470	

(7) 将来負担額の状況(R2年度)

(百万円)

	項目	金額
将来負担額	連結実質赤字額	0
	地方債現在高(一般会計等)	57,011
	公営企業債等繰入見込額	1,862
	退職手当負担見込額	6,569
	土地開発公社等の負債額等負担見込額	0
	その他	4,699
	小計	70,141
財源等	充当可能基金	24,566
	充当可能特定歳入	13,813
	基準財政需要額算入見込額	30,533
	小計	68,913

(8) 税収の状況


(百万円、%)

区分	R2年度			R1年度			H30年度		
	収入済額(構成比)	徴収率		収入済額(構成比)	徴収率		収入済額(構成比)	徴収率	
税収計	24,206 (100.0)	98.1		24,062 (100.0)	98.2		23,885 (100.0)	97.5	
市町村民税	個人	10,528 (43.5)	98.3	10,514 (43.7)	97.8		10,411 (43.6)	96.8	
	法人	1,017 (4.2)	95.9	1,175 (4.9)	98.7		1,192 (5.0)	98.6	
	計	11,545 (47.7)	98.1	11,689 (48.6)	97.9		11,603 (48.6)	97.0	
固定資産税	土地	4,320 (17.8)	98.0	4,317 (17.9)	98.4		4,312 (18.1)	97.9	
	家屋	4,200 (17.3)	98.0	4,081 (17.0)	98.4		3,986 (16.7)	97.9	
	償却資産	934 (3.9)	98.0	763 (3.2)	98.4		756 (3.2)	97.9	
	計	9,454 (39.1)	98.0	9,161 (38.1)	98.4		9,054 (37.9)	97.9	



かしわらし 柏原市

【全国地方公共団体コード】 27221③
 【キャッチフレーズ】 選ばれるまち 柏原 ～豊かな自然 伝統ある産業 歴史・文化、教育 みんな笑顔で住みよい 柏原～
 【インターネットホームページ】 <http://www.city.kashiwara.osaka.jp/>

	所在地	〒582-8555 柏原市安堂町1番55号	花	つつじ	木	このてがしわ	鳥	—
	電 話	072-972-1501	姉妹・友好等都市提携 新郷市(中)、グロッセート市・県(伊)					
	市長	副市長						
	富 宅 正 浩 (46歳)	松井 久高						
第2期 任期R7.3.10	議 長	山下亜緯子	沿 革					
	副議長	新屋 広子	昭33. 10. 1	市制施行				
会派 構成	無所属の会 5	維新の会 5	公共 3	無 2	合計	16	条例 定数	16
	新明産	5	2	1	任期	R7.9.29		

(R3. 11. 1現在)

【概要】

(1) 人口

区 分	人 口 (人)	15歳未満 人口割合 (%)	15～64歳 人口割合 (%)	65歳以上 人口割合 (%)	世帯数 (世帯)
H22.10. 1(国調)	74,773	13.5	65.2	21.3	29,685
H27.10. 1(国調)	71,112	12.3	61.3	26.5	29,009
R2.10.1(国調速報)	68,789	—	—	—	29,685
R 3. 9. 1(推計)	68,298	—	—	—	29,920

(2) 人口動態

区 分	人口密度 (人/km ²)	人口伸率 (%)	高齢化率 (%)	昼夜間 人口比率 (%)
H22.10. 1(国調)	2,945	△2.9	21.3	91.2
H27.10. 1(国調)	2,807	△4.9	26.5	94.7
R2.10.1(国調速報)	2,716	△3.3	—	—

(3) 面積

行政区域面積 (R3.3.31現在)	25.33 km ²
市街化区域面積 (R3.3.31現在)	931 ha

(4) 有権者数(R3.9現在)

男	27,257 人	女	30,228 人	計	57,485 人
---	----------	---	----------	---	----------

【産業】

(1) 産業構造(H27国調)

区 分	就業人口(人)	構成比(%)
第1次産業	301	1.0
第2次産業	9,441	29.8
第3次産業	19,966	63.1
計(分類不能含む)	31,646	100.0

(2) 農業・工業・商業

農 業 (R2年・確報)	総農家数 218 戸	経営耕地面積 8,662 a
工 業 (R2年・確報)	事業所数 205 所	従業者数 9,177 人
商 業 (H28年・確報)	事業所数 417 所	従業者数 3,009 人
		製造品出荷額 2,896 億円
		年間商品販売額 921 億円

【行政職員】

(1) 職員数(R3.4.1現在)

全 部 門	743 人 (10.9 人/人口千人)
普通会計 計	411 人 (6.0 人/人口千人)
一般行政	344 人 (5.0 人/人口千人)
特別行政	67 人 (1.0 人/人口千人)
その他の会計 計	332 人 (4.9 人/人口千人)
普通会計 類似団体 (R2.4.1現在)	510 人 (74.02 人/人口万人)

(2) ラスパイレス指数

R2. 4. 1	99.6
----------	------

【施策】

(1) 令和3年度主要施策

(百万円)

項 目	予算額
新型コロナウイルスワクチン接種事業	281
学校体育館への空調設備の設置	268
日本遺産「龍田古道・亀の瀬」推進協議会事業	21
上市法善寺線道路整備事業	193
庁舎施設整備事業	356

(2) 今後の課題

(百万円)

項 目	事業費
公民連携の推進	—
人口減少・少子高齢化に対する取り組み	—
持続可能な行財政運営	—
まちの魅力発信への取組	—
感染症リスクに対する取り組み(新しい生活様式など)	—

【祭・行事】(2月)：柏原シティキャンパスマラソン、(10月)：市民文化祭、柏原市民総合フェスティバル

【名産・特産品】 柏原ぶどう、ワイン、綿実油、柔道着、大阪張り子、浪華本染め

【財政】(1) 決算収支(普通会計)

(百万円、%)

	歳入	歳出	実質収支	単年度収支	実質収支比率	標準財政規模	経常収支比率	財政力指数
R2年度	36,314	35,365	490	298	3.2	15,354	94.3	0.621
R1年度	25,922	25,492	191	△410	1.3	14,914	95.5	0.620
H30年度	25,050	24,425	601	207	4.0	15,163	93.5	0.627

(2) 主な歳入・歳出

(百万円、%)

区分	R2年度	構成比	R1年度	構成比	H30年度	構成比
歳入計	36,314	100.0	25,922	100.0	25,050	100.0
地方税	8,934	24.6	8,916	34.4	8,722	34.8
地方交付税	4,793	13.2	4,815	18.6	4,888	19.5
普通交付税	4,597	12.7	4,602	17.8	4,657	18.6
国・府支出金	14,250	39.2	5,963	23.0	5,800	23.2
地方債	4,512	12.4	2,176	8.4	2,064	8.2
歳出計	35,365	100.0	25,492	100.0	24,425	100.0
義務的経費計	13,084	37.0	12,551	49.2	12,328	50.5
人件費	4,406	12.5	3,979	15.6	3,755	15.4
扶助費	6,792	19.2	6,733	26.4	6,650	27.2
公債費	1,886	5.3	1,839	7.2	1,923	7.9
投資的経費計	4,706	13.3	2,150	8.4	1,907	7.8
普通建設事業費	4,706	13.3	2,052	8.0	1,780	7.3
単独事業費	4,169	11.8	1,618	6.3	1,234	5.1

(3) 公営企業等決算(R2年度)(百万円)

上水道	経常損益	260
	利益剰余金	4,883
病院	経常損益	780
	利益剰余金	△1,375
下水道	経常損益	98
	利益剰余金	358
土地開発公社	面積	0.5ha
保有土地(R2年度末)	金額	383

(4) 積立金及び地方債の残高状況

(R2年度)(百万円)

財政調整基金	2,073
減債基金	0
その他特定目的基金	1,361
積立金計	3,434
住民一人あたり額	50.3千円
都市平均	76.1千円
地方債	22,359
住民一人あたり額	327.3千円
都市平均	294.0千円

(5) 健全化判断比率等

(%)

	実質赤字比率	連結実質赤字比率	実質公債費比率	将来負担比率
R2年度	—	—	3.1	10.3
R1年度	—	—	3.8	—
H30年度	—	—	4.9	—

(6) 連結実質収支等の状況(主な会計)(R2年度)(百万円)

区分	実質収支・ 資金不足 額(剰余)額	資金 不足 比率
一般会計等	490	
公営企業会計等	2,629	—
上水道事業会計	181	—
病院事業会計 (うち解消可能資金不足額)	(0)	—
下水道事業会計 (うち解消可能資金不足額)	73	—
国民健康保険事業会計	(0)	—
その他	152	
標準財政規模	177	
連結実質収支額	15,354	
	3,702	

(7) 将来負担額の状況(R2年度)

(百万円)


	項目	金額	
将来負担額	連結実質赤字額	0	
	地方債現在高(一般会計等)	22,359	
	公営企業債等繰入見込額	10,579	
	退職手当負担見込額	2,625	
	土地開発公社等の負債額等負担見込額	0	
	その他	1,182	
	小計	36,745	
	財源可能	充当可能基金	4,458
		充当可能特定歳入	4,648
		基準財政需要額算入見込額	26,264
小計		35,370	

(8) 税収の状況

(百万円、%)

区分	R2年度			R1年度			H30年度		
	収入済額(構成比)	徴収率		収入済額(構成比)	徴収率		収入済額(構成比)	徴収率	
税収計	8,934(100.0)	98.0		8,916(100.0)	98.5		8,722(100.0)	98.2	
市町村民税	個人	3,590(40.2)	98.4	3,555(39.9)	98.4	3,449(39.5)	98.1		
	法人	587(6.6)	99.2	613(6.9)	99.4	612(7.0)	99.4		
	計	4,177(46.8)	98.5	4,168(46.8)	98.5	4,061(46.6)	98.3		
固定資産税	土地	1,330(14.9)	97.4	1,347(15.1)	98.2	1,360(15.6)	98.0		
	家屋	1,457(16.3)	97.4	1,452(16.3)	98.2	1,420(16.3)	98.0		
	償却資産	801(9.0)	97.2	798(8.9)	98.3	739(8.5)	97.8		
	計	3,588(40.2)	97.3	3,597(40.3)	98.2	3,519(40.3)	97.9		



	所在地	〒583-8585 羽曳野市誉田4丁目1番1号	花	桃	木	橘	鳥	—
	電 話	072-958-1111	姉妹・友好等都市提携 ウィーン市ヒーツィング(13区) (オーストリア) 三重県亀山市、奈良県御所市					
	市長	やまの は 山 入 端 (40歳)	副市長	伊藤 弘三 植田 修司				
	第1期 任期R6.7.24	議 長 花川 雅昭	副議長 竹本 真琴	沿 革 昭34. 1. 15 市制施行				
会派 構成	維 共 島 新 公 長 5 4 3 3 3	合計	条 例 定 数	任 期	R7.9.29			

(R3. 11. 1現在)

【概要】

(1) 人口

区 分	人 口 (人)	15歳未満 人口割合 (%)	15～64歳 人口割合 (%)	65歳以上 人口割合 (%)	世帯数 (世帯)
H22.10. 1(国調)	117,681	14.2	62.3	23.5	44,693
H27.10. 1(国調)	112,683	12.8	58.8	28.4	44,126
R2.10.1(国調速報)	108,872	—	—	—	44,933
R 3. 9. 1(推計)	108,150	—	—	—	45,188

(2) 人口動態

区 分	人口密度 (人/km ²)	人口伸率 (%)	高齢化率 (%)	昼夜間 人口比率 (%)
H22.10. 1(国調)	4,451	△0.9	23.5	85.7
H27.10. 1(国調)	4,260	△4.2	28.4	86.1
R2.10.1(国調速報)	4,116	△3.4	—	—

(3) 面積

行政区域面積 (R3.3.31現在)	26.45 km ²
市街化区域面積 (R3.3.31現在)	1,337 ha

(4) 有権者数(R3.9現在)

男	43,729 人	女	49,390 人	計	93,119 人
---	----------	---	----------	---	----------

【産業】

(1) 産業構造(H27国調)

区 分	就業人口(人)	構成比(%)
第 1 次 産 業	516	1.0
第 2 次 産 業	12,226	24.7
第 3 次 産 業	33,367	67.5
計(分類不能含む)	49,412	100.0

(2) 農業・工業・商業

農 業	総農家数	経営耕地面積	
(R 2 年・確報)	563 戸	19,031 a	
工 業	事業所数	従業者数	製造品出荷額
(R 2 年・確報)	210 所	4,818 人	1,344 億円
商 業	事業所数	従業者数	年間商品販売額
(H28年・確報)	611 所	5,141 人	1,319 億円

【行政職員】

(1) 職員数(R3.4.1現在)

全 部 門	699 人 (6.3 人/人口千人)
普通会計 計	588 人 (5.3 人/人口千人)
一般行政	477 人 (4.3 人/人口千人)
特別行政	111 人 (1.0 人/人口千人)
その他の会計 計	111 人 (1.0 人/人口千人)
普通会計 類似団体 (R2.4.1現在)	672 人 (60.51 人/人口万人)

(2) ラスパイレス指数

R2. 4. 1	99.9
----------	------

【施策】

(1) 令和3年度主要施策

(百万円)

項 目	予算額
子ども医療費助成制度の対象年齢拡大	50
子ども家庭総合支援拠点の設置	25
「百舌鳥・古市古墳群」環境・保存整備事業	225
こども未来館(こども園)の整備事業等	602
市民プール整備事業	179

(2) 今後の課題

(百万円)

項 目	事業費
人口減少の抑止と活力の維持	—
安心・安全な暮らしの確保	—
子育て支援・学校教育の充実	—
まちづくりを支える地域コミュニティの充実	—
計画的な都市基盤の整備	—

【祭・行事】 [5月]: はびきの市民フェスティバル、[9月]: 誉田八幡宮例祭、[10月]: ふれあい健康まつり、杜本神社例祭、白鳥神社例祭

【名産・特産品】 ぶどう(デラウェア)、ワイン、さいぼし(馬肉のくんせい)、いちじく

【財政】 (1) 決算収支（普通会計）

(百万円、%)

	歳入	歳出	実質収支	単年度収支	実質収支比率	標準財政規模	経常収支比率	財政力指数
R2年度	53,258	53,156	103	△ 255	0.4	23,841	97.6	0.570
R1年度	39,769	39,409	357	301	1.5	23,193	98.8	0.567
H30年度	38,731	38,667	57	△ 3	0.2	22,935	99.6	0.573

(2) 主な歳入・歳出

(百万円、%)

区分	R2年度	構成比	R1年度	構成比	H30年度	構成比
歳入計	53,258	100.0	39,769	100.0	38,731	100.0
地方税	12,694	23.8	12,652	31.8	12,635	32.6
地方交付税	8,389	15.8	8,555	21.5	8,081	20.9
普通交付税	8,200	15.4	8,365	21.0	7,875	20.3
国・府支出金	25,716	48.3	11,565	29.1	11,392	29.4
地方債	2,385	4.5	2,867	7.2	2,695	7.0
歳出計	53,156	100.0	39,409	100.0	38,667	100.0
義務的経費計	23,286	43.8	22,370	56.8	22,461	58.1
人件費	6,340	11.9	5,319	13.5	5,083	13.1
扶助費	13,551	25.5	13,563	34.4	13,513	34.9
公債費	3,396	6.4	3,488	8.9	3,865	10.0
投資的経費計	2,279	4.3	2,402	6.1	2,315	6.0
普通建設事業費	2,279	4.3	2,368	6.0	2,282	5.9
単独事業費	987	1.9	1,722	4.4	1,324	3.4

(3) 公営企業等決算(R2年度) (百万円)

上水道	経常損益	290
	利益剰余金	3,226
病院	経常損益	—
	利益剰余金	—
下水道	経常損益	404
	利益剰余金	404
土地開発公社	面積	—
保有土地(R2年度末)	金額	—

(4) 積立金及び地方債の残高状況

(R2年度) (百万円)

年度末現在高	財政調整基金	3,934
	減債基金	290
	その他特定目的基金	2,107
	積立金計	6,331
	住民一人あたり額	57.5千円
	都市平均	76.1千円
	地方債	36,442
	住民一人あたり額	331.0千円
	都市平均	294.0千円

(5) 健全化判断比率等

(%)

	実質赤字比率	連結実質赤字比率	実質公債費比率	将来負担比率
R2年度	—	—	4.7	5.4
R1年度	—	—	5.9	12.3
H30年度	—	—	7.6	15.1

(6) 連結実質収支等の状況(主な会計)(R2年度) (百万円)

区分	実質収支・資金不足(剰余)額	資金不足比率
一般会計等	103	
公営企業会計等	3,132	—
上水道事業会計		
病院事業会計(うち解消可能資金不足額)		
下水道事業会計(うち解消可能資金不足額)	0	—
国民健康保険事業会計	(685)	
その他の	195	
その他	515	
標準財政規模	23,841	
連結実質収支額	3,945	

(7) 将来負担額の状況(R2年度) (百万円)

(百万円)


	項目	金額	
将来負担額	連結実質赤字額	0	
	地方債現在高(一般会計等)	36,442	
	公営企業債等繰入見込額	18,844	
	退職手当負担見込額	4,456	
	土地開発公社等の負債額等負担見込額	0	
	その他	1,089	
	小計	60,830	
	財源充当可能	充当可能基金	8,337
		充当可能特定歳入	12,479
		基準財政需要額算入見込額	38,873
小計		59,688	

(8) 税収の状況

(百万円、%)

区分	R2年度			R1年度			H30年度		
	収入済額(構成比)	徴収率		収入済額(構成比)	徴収率		収入済額(構成比)	徴収率	
税収計	12,694 (100.0)	98.2		12,652 (100.0)	97.8		12,635 (100.0)	97.1	
市町村民税	個人	5,528 (43.6)	98.1	5,331 (42.1)	97.4		5,297 (41.9)	97.0	
	法人	548 (4.3)	98.9	723 (5.7)	98.5		630 (5.0)	94.8	
	計	6,076 (47.9)	98.2	6,054 (47.9)	97.6		5,927 (46.9)	96.8	
固定資産税	土地	2,000 (15.8)	98.0	2,023 (16.0)	97.8		2,062 (16.3)	97.1	
	家屋	2,210 (17.4)	98.0	2,174 (17.2)	97.8		2,174 (17.2)	97.1	
	償却資産	514 (4.0)	98.2	504 (4.0)	98.1		568 (4.5)	97.8	
	計	4,724 (37.2)	98.0	4,701 (37.2)	97.8		4,804 (38.0)	97.1	



	所在地	〒571-8585 門真市中町1番1号	花	さつき	木	くすのき	鳥	—
	電 話	06-6902-1231 072-885-1231	姉妹・友好等都市提携 アイントホーフエン(オランダ)、サン・ジョゼ・ドス・カンポス(ブラジル)、兵庫県香美町					
	市長	みやもと かずたか 宮 本 一 孝 (51歳)	副市長	下治 正和 三原 淳子	沿 革			
	第2期 任期R6.7.23	議 長 五味 聖二	副議長	松本 京子	昭38. 8. 1 市制施行			
会派 構成	公 維 自 共 無 明 新 民 産 7 6 4 2 1	合計	20	条例 定数	20	任 期	R5.4.30	

(R3. 11. 1現在)

【概要】

(1) 人口

区 分	人 口 (人)	15歳未満 人口割合 (%)	15~64歳 人口割合 (%)	65歳以上 人口割合 (%)	世帯数 (世帯)
H22.10. 1(国調)	130,282	13.1	64.0	22.9	57,880
H27.10. 1(国調)	123,576	11.6	60.5	28.0	55,825
R2.10.1(国調速報)	119,807	—	—	—	57,371
R 3. 9. 1(推計)	118,839	—	—	—	57,618

(2) 人口動態

区 分	人口密度 (人/km ²)	人口伸率 (%)	高齢化率 (%)	昼夜間 人口比率 (%)
H22.10. 1(国調)	10,609	△1.1	22.9	111.2
H27.10. 1(国調)	10,047	△5.1	28.0	109.0
R2.10.1(国調速報)	9,740	△3.1	—	—

(3) 面積

行政区域面積 (R3.3.31現在)	12.3 km ²
市街化区域面積 (R3.3.31現在)	1,199 ha

(4) 有権者数(R3.9現在)

男	50,037 人	女	52,378 人	計	102,415 人
---	----------	---	----------	---	-----------

【産業】

(1) 産業構造(H27国調)

区 分	就業人口(人)	構成比(%)
第 1 次 産 業	155	0.3
第 2 次 産 業	15,121	27.8
第 3 次 産 業	33,280	61.2
計(分類不能含む)	54,406	100.0

(2) 農業・工業・商業

農 業	総農家数	経営耕地面積	
(R 2 年・確報)	123 戸	4,000 a	
工 業	事業所数	従業者数	製造品出荷額
(R 2 年・確報)	278 所	13,719 人	3,121 億円
商 業	事業所数	従業者数	年間商品販売額
(H28年・確報)	849 所	7,469 人	2,851 億円

【行政職員】

(1) 職員数(R3.4.1現在)

全 部 門	826 人 (6.9 人/人口千人)
普通会計 計	733 人 (6.1 人/人口千人)
一般行政	623 人 (5.2 人/人口千人)
特別行政	110 人 (0.9 人/人口千人)
その他の会計 計	93 人 (0.8 人/人口千人)
普通会計 類似団体 (R2.4.1現在)	863 人 (71.01 人/人口万人)

(2) ラスパイレス指数

R2. 4. 1	97.6
----------	------

【施策】

(1) 令和 3 年度主要施策

(百万円)

項 目	予算額
子どもの居場所づくり	25
保育士等が働きやすい環境整備	6
エリア価値の向上による魅力あるまちづくり	18
生涯学習複合施設の建設に向けた取組	2,109
協働・共創での文化芸術活動の推進	1

(2) 今後の課題

(百万円)

項 目	事業費
災害に強い安全・安心なまちづくり	3,719
防犯体制を強化し、安全で安心して住めるまちづくり	41
児童・生徒の学力向上	103
学校施設と教育環境の整備	289

【祭・行事】 (8月)：ふるさと門真まつり、門真象鼻杯、〔10月〕：門真ジャズフェスティバル、ラプリーフェスタ、〔12月〕：河内運糧奉納行列、ラプリータウン古川橋イルミネーション

【名産・特産品】 れんこん、家電製品

【財政】 (1) 決算収支 (普通会計)

(百万円、%)

	歳入	歳出	実質収支	単年度収支	実質収支比率	標準財政規模	経常収支比率	財政力指数
R2年度	71,770	71,342	350	169	1.3	27,811	102.5	0.700
R1年度	55,688	55,493	181	180	0.7	27,108	101.9	0.691
H30年度	51,401	51,367	1	△1	0.0	27,176	103.3	0.694

(2) 主な歳入・歳出

(百万円、%)

区分	R2年度	構成比	R1年度	構成比	H30年度	構成比
歳入計	71,770	100.0	55,688	100.0	51,401	100.0
地方税	18,230	25.4	19,000	34.1	18,146	35.3
地方交付税	6,540	9.1	6,953	12.5	6,781	13.2
普通交付税	6,224	8.7	6,646	11.9	6,484	12.6
国・府支出金	35,406	49.3	18,993	34.1	18,282	35.6
地方債	4,861	6.8	4,856	8.7	3,084	6.0
歳出計	71,342	100.0	55,493	100.0	51,367	100.0
義務的経費計	32,518	45.6	32,048	57.8	31,728	61.8
人件費	7,194	10.1	6,825	12.3	6,951	13.5
扶助費	21,092	29.6	21,036	37.9	20,633	40.2
公債費	4,232	5.9	4,188	7.5	4,145	8.1
投資的経費計	7,283	10.2	5,920	10.7	3,497	6.8
普通建設事業費	7,281	10.2	5,902	10.6	3,466	6.7
単独事業費	1,309	1.8	3,124	5.6	1,292	2.5

(3) 公営企業等決算(R2年度) (百万円)

上水道	経常損益	494
	利益剰余金	3,359
病院	経常損益	—
	利益剰余金	—
下水道	経常損益	126
	利益剰余金	455
土地開発公社	面積	—
保有土地(R2年度末)	金額	—

(4) 積立金及び地方債の残高状況

(R2年度) (百万円)

年度末現在高	財政調整基金	1,748
	減債基金	212
	その他特定目的基金	3,734
	積立金計	5,694
	住民一人あたり額	47.2千円
	都市平均	76.1千円
	地方債	52,155
	住民一人あたり額	432.7千円
	都市平均	294.0千円

(5) 健全化判断比率等

(%)

	実質赤字比率	連結実質赤字比率	実質公債費比率	将来負担比率
R2年度	—	—	4.3	35.9
R1年度	—	—	4.5	39.0
H30年度	—	—	5.2	44.2

(6) 連結実質収支等の状況(主な会計)(R2年度) (百万円)

区分	実質収支・資金不足(剰余)額	資金不足比率
一般会計等	350	
公営企業会計等	3,761	—
上水道事業会計		
病院事業会計(うち解消可能資金不足額)		
下水道事業会計(うち解消可能資金不足額)	191	—
国民健康保険事業会計	(0)	
その他の	10	
その他	91	
標準財政規模	27,811	
連結実質収支額	4,403	

(7) 将来負担額の状況(R2年度) (百万円)


(百万円)

	項目	金額	
将来負担額	連結実質赤字額	0	
	地方債現在高(一般会計等)	52,155	
	公営企業債等繰入見込額	25,550	
	退職手当負担見込額	4,930	
	土地開発公社等の負債額等負担見込額	0	
	その他	1,860	
	小計	84,495	
	財源充当可能	充当可能基金	5,753
		充当可能特定歳入	22,956
		基準財政需要額算入見込額	46,985
小計		75,694	

(8) 税収の状況

(百万円、%)

区分	R2年度			R1年度			H30年度		
	収入済額(構成比)	徴収率		収入済額(構成比)	徴収率		収入済額(構成比)	徴収率	
税収計	18,230 (100.0)	97.2		19,000 (100.0)	97.5		18,146 (100.0)	96.6	
市町村民税	個人	5,651 (31.0)	95.7	5,629 (29.6)	95.6		5,532 (30.5)	94.8	
	法人	1,657 (9.1)	98.5	2,422 (12.7)	99.5		1,818 (10.0)	99.3	
	計	7,308 (40.1)	96.3	8,051 (42.4)	96.7		7,350 (40.5)	95.9	
固定資産税	土地	3,618 (19.8)	97.6	3,654 (19.2)	97.8		3,613 (19.9)	96.5	
	家屋	3,247 (17.8)	97.9	3,227 (17.0)	98.1		3,127 (17.2)	97.1	
	償却資産	1,039 (5.7)	97.7	1,024 (5.4)	97.5		1,023 (5.6)	96.7	
	計	7,904 (43.4)	97.7	7,905 (41.6)	97.9		7,763 (42.8)	96.8	

	所在地	〒566-8555 摂津市三島1丁目1番1号	花	ツツジ	木	クスノキ	鳥	カルガモ
	電話	06-6383-1111 072-638-0007	姉妹・友好等都市提携 蚌埠(中)、バンダバーグ(豪)					
	市長	もりやま かずまさ 森山 一正 (77歳)	副市長 奥村 良夫 福渡 隆					
	第5期 任期R6.10.11	議長 南野 直司	副議長 三好 俊範					
会派 構成	公 共 維 市 自 市 議 民 民 党 無 産 新 会 会 合 5 4 4 3 2 1	合計	条 例 定 数		任 期			
		19	19		R7.9.29			
			沿 革					
			昭41. 11. 1 市制施行 昭52. 4. 1 境界変更 高槻市の一部 昭55. 12. 1 境界変更 茨木市の一部					

(R3. 11. 1現在)

【概要】

(1) 人口

区 分	人 口 (人)	15歳未満 人口割合 (%)	15～64歳 人口割合 (%)	65歳以上 人口割合 (%)	世帯数 (世帯)
H22.10. 1(国調)	83,720	14.2	65.8	20.0	34,987
H27.10. 1(国調)	85,007	13.5	62.1	24.4	36,873
R2.10.1(国調速報)	87,497	—	—	—	40,195
R 3. 9. 1(推計)	87,286	—	—	—	40,406

(2) 人口動態

区 分	人口密度 (人/km ²)	人口伸率 (%)	高齢化率 (%)	昼夜間 人口比率 (%)
H22.10. 1(国調)	5,626	△1.5	20.0	112.7
H27.10. 1(国調)	5,717	1.5	24.4	110.2
R2.10.1(国調速報)	5,884	2.9	—	—

(3) 面積

行政区域面積 (R3.3.31現在)	14.87 km ²
市街化区域面積 (R3.3.31現在)	1,349 ha

(4) 有権者数(R3.9現在)

男	女	計
35,498 人	36,660 人	72,158 人

【産業】

(1) 産業構造(H27国調)

区 分	就業人口(人)	構成比(%)
第1次産業	113	0.3
第2次産業	10,551	26.3
第3次産業	26,296	65.5
計(分類不能含む)	40,171	100.0

(2) 農業・工業・商業

農 業 (R2年・確報)	総農家数 161 戸	経営耕地面積 4,811 a
工 業 (R2年・確報)	事業所数 291 所	従業者数 13,193 人
商 業 (H28年・確報)	事業所数 611 所	従業者数 6,124 人
		製造品出荷額 3,821 億円
		年間商品販売額 4,217 億円

【行政職員】

(1) 職員数(R3.4.1現在)

全 部 門	631 人 (7.3 人/人口千人)
普通会計 計	554 人 (6.4 人/人口千人)
一般行政	393 人 (4.5 人/人口千人)
特別行政	161 人 (1.9 人/人口千人)
その他の会計 計	77 人 (0.9 人/人口千人)
普通会計 類似団体 (R2.4.1現在)	549 人 (63.42 人/人口万人)

(2) ラスパイレス指数

R2. 4. 1	99.0
----------	------

【施策】

(1) 令和3年度主要施策

(百万円)

項 目	予算額
千里丘駅西地区再開発事業	790
阪急京都線連続立体交差事業	1,929
狭隘道路整備事業	50
小中学校施設改修事業	335
健都イノベーションパーク企業立地推進事業	5

(2) 今後の課題

(百万円)

項 目	事業費
新型コロナウイルス感染症対策	—
鳥飼地域のまちづくり	—
公共施設等総合管理計画に基づく取組の推進	—
市の情報発信力の強化	—
計画行政の推進	—

【祭・行事】 [5月]: こどもフェスティバル、[8月]: 摂津まつり、[9月]: 生涯学習フェスティバル、[9～10月]: 摂津市美術展、
 [10～11月]: 摂津音楽祭、[11月]: 市民芸能文化祭、せつつ市民健康まつり、摂津市農業祭

【名産・特産品】 銘木工芸品、鳥飼ナス

【財政】(1) 決算収支（普通会計）

(百万円、%)

	歳入	歳出	実質収支	単年度収支	実質収支比率	標準財政規模	経常収支比率	財政力指数
R2年度	45,739	45,271	319	121	1.6	19,591	95.8	0.988
R1年度	33,664	33,302	198	△ 207	1.0	18,866	99.1	1.006
H30年度	33,899	33,448	405	191	2.1	18,848	100.7	1.006

(2) 主な歳入・歳出

(百万円、%)

区分	R2年度	構成比	R1年度	構成比	H30年度	構成比
歳入計	45,739	100.0	33,664	100.0	33,899	100.0
地方税	18,413	40.3	18,708	55.6	18,375	54.2
地方交付税	322	0.7	439	1.3	311	0.9
普通交付税	160	0.3	266	0.8	103	0.3
国・府支出金	20,328	44.4	8,603	25.6	8,297	24.5
地方債	1,685	3.7	1,150	3.4	752	2.2
歳出計	45,271	100.0	33,302	100.0	33,448	100.0
義務的経費計	19,117	42.2	17,705	53.2	17,941	53.6
人件費	5,986	13.2	5,016	15.1	5,104	15.3
扶助費	11,166	24.7	10,771	32.3	10,262	30.7
公債費	1,964	4.3	1,918	5.8	2,575	7.7
投資的経費計	3,377	7.5	2,213	6.6	2,175	6.5
普通建設事業費	3,377	7.5	2,200	6.6	1,803	5.4
単独事業費	1,103	2.4	1,333	4.0	1,155	3.5

(3) 公営企業等決算(R2年度)(百万円)

上水道	経常損益	211
	利益剰余金	760
病院	経常損益	—
	利益剰余金	—
下水道	経常損益	194
	利益剰余金	486
土地開発公社	面積	0.0ha
保有土地(R2年度末)	金額	0

(4) 積立金及び地方債の残高状況

(R2年度)(百万円)

年度末現在高	財政調整基金	6,069
	減債基金	3,063
	その他特定目的基金	5,263
	積立金計	14,395
	住民一人あたり額	166.0千円
	都市平均	76.1千円
	地方債	17,715
	住民一人あたり額	204.2千円
	都市平均	294.0千円

(5) 健全化判断比率等

(%)

	実質赤字比率	連結実質赤字比率	実質公債費比率	将来負担比率
R2年度	—	—	△ 0.7	—
R1年度	—	—	0.2	—
H30年度	—	—	1.9	—

(6) 連結実質収支等の状況(主な会計)(R2年度)(百万円)

区分	実質収支・ 資金不足 額(剰余)額	資金 不足 比率
一般会計等	319	
公営企業会計等	3,495	—
上水道事業会計		
病院事業会計 (うち解消可能資金不足額)		
下水道事業会計 (うち解消可能資金不足額)	649	—
国民健康保険事業会計	(0)	
その他の	63	
標準財政規模	181	
連結実質収支額	19,591	
	4,706	

(7) 将来負担額の状況(R2年度)

(百万円)


	項目	金額	
将来負担額	連結実質赤字額	0	
	地方債現在高(一般会計等)	17,715	
	公営企業債等繰入見込額	15,625	
	退職手当負担見込額	4,445	
	土地開発公社等の負債額等負担見込額	20	
	その他	407	
	小計	38,213	
	財源可能等	充当可能基金	16,445
		充当可能特定歳入	13,804
		基準財政需要額算入見込額	25,575
小計		55,824	

(8) 税収の状況

(百万円、%)

区分	R2年度			R1年度			H30年度		
	収入済額(構成比)	徴収率		収入済額(構成比)	徴収率		収入済額(構成比)	徴収率	
税収計	18,413(100.0)	95.3		18,708(100.0)	98.0		18,375(100.0)	97.8	
市町村民税	個人	4,860(26.4)	96.1	4,637(24.8)	95.9		4,481(24.4)	95.5	
	法人	2,068(11.2)	85.1	2,733(14.6)	99.6		2,608(14.2)	99.6	
	計	6,928(37.6)	92.5	7,370(39.4)	97.2		7,089(38.6)	96.9	
固定資産税	土地	4,002(21.7)	96.9	4,064(21.7)	98.4		4,065(22.1)	98.4	
	家屋	2,896(15.7)	96.9	2,804(15.0)	98.4		2,734(14.9)	98.4	
	償却資産	2,028(11.0)	96.9	1,903(10.2)	98.4		1,948(10.6)	98.4	
	計	8,926(48.5)	96.9	8,771(46.9)	98.4		8,747(47.6)	98.4	



	所在地	〒592-8585 高石市加茂4丁目1番1号	花	菊	木	松	鳥	—
	電話	072-265-1001	姉妹・友好等都市提携 ロミタ(米)、和歌山県有田川町					
	市長	さかぐち しんろく 阪口伸六 (64歳)	副市長 石川 輝之 福井 淳太					
	第6期 任期R5.4.26	議長 清水 明治	副議長 松本 善弘		昭41. 11. 1 昭58. 5. 1			
会派 構成	高志会 5	公明 3	共産 2	市民の声 2	無 2	無 1	合計	15
							条例 定数	16
							任期	R5.4.30
沿 革			市制施行 境界変更 和泉市の一部					

(R3. 11. 1現在)

【概要】

(1) 人口

区 分	人 口 (人)	15歳未満 人口割合 (%)	15~64歳 人口割合 (%)	65歳以上 人口割合 (%)	世帯数 (世帯)
H22.10. 1(国調)	59,572	14.9	62.5	22.6	23,012
H27.10. 1(国調)	56,529	13.5	59.5	27.0	22,461
R2.10.1(国調速報)	55,599	—	—	—	23,086
R 3. 9. 1(推計)	55,174	—	—	—	23,155

(2) 人口動態

区 分	人口密度 (人/km ²)	人口伸率 (%)	高齢化率 (%)	昼夜間 人口比率 (%)
H22.10. 1(国調)	5,249	△2.5	22.6	91.6
H27.10. 1(国調)	5,003	△5.1	27.0	93.2
R2.10.1(国調速報)	4,920	△1.6	—	—

(3) 面積

行政区域面積 (R3.3.31現在)	11.3 km ²
市街化区域面積 (R3.3.31現在)	1,112 ha

(4) 有権者数(R3.9現在)

男	女	計
22,656 人	25,286 人	47,942 人

【産業】

(1) 産業構造(H27国調)

区 分	就業人口(人)	構成比(%)
第1次産業	108	0.4
第2次産業	5,928	24.0
第3次産業	17,211	69.7
計(分類不能含む)	24,691	100.0

(2) 農業・工業・商業

農 業	総農家数	経営耕地面積	
(R2年・確報)	104 戸	2,377 a	
工 業	事業所数	従業者数	製造品出荷額
(R2年・確報)	59 所	3,375 人	7,483 億円
商 業	事業所数	従業者数	年間商品販売額
(H28年・確報)	346 所	2,286 人	522 億円

【行政職員】

(1) 職員数(R3.4.1現在)

全 部 門	324 人 (5.6 人/人口千人)
普通会計 計	292 人 (5.1 人/人口千人)
一般行政	237 人 (4.1 人/人口千人)
特別行政	55 人 (1.0 人/人口千人)
その他の会計 計	32 人 (0.6 人/人口千人)
普通会計 類似団体 (R2.4.1現在)	367 人 (63.42 人/人口万人)

(2) ラスパイレス指数

R2. 4. 1	99.8
----------	------

【施策】

(1) 令和3年度主要施策

(百万円)

項 目	予算額
南海本線等連続立体交差事業	596
蓮池公園整備事業	413
南海中央線等の街路整備事業	429
高石市健幸のまちづくり協議会負担金	84
孤立ゼロプロジェクト事業	30

(2) 今後の課題

(百万円)

項 目	事業費
子どもを産み育てやすい環境を整える	—
地域が稼ぎ、働きやすい環境を整える	—
いつまでも健幸にすごせる環境を整える	—
人が集い、住みたくなる環境を整える	—

【祭・行事】〔6月〕：高石シーサイドフェスティバル、ドラゴンボート大会、〔10月〕：市民体育大会、高石商工フェスティバル、ふれあいスポーツ大会、秋祭り、〔11月〕：健幸フェスティバル&高石マルシェ

【名産・特産品】—

【財政】 (1) 決算収支 (普通会計)

(百万円、%)

	歳入	歳出	実質収支	単年度収支	実質収支比率	標準財政規模	経常収支比率	財政力指数
R2年度	32,573	32,228	313	234	2.3	13,639	95.9	0.830
R1年度	25,539	25,417	79	△ 56	0.6	13,418	98.9	0.841
H30年度	23,661	23,379	135	△ 70	1.0	13,249	96.2	0.851

(2) 主な歳入・歳出

(百万円、%)

区分	R2年度	構成比	R1年度	構成比	H30年度	構成比
歳入計	32,573	100.0	25,539	100.0	23,661	100.0
地方税	10,257	31.5	10,295	40.3	10,270	43.4
地方交付税	1,914	5.9	1,794	7.0	1,689	7.1
普通交付税	1,804	5.5	1,714	6.7	1,579	6.7
国・府支出金	13,523	41.5	6,848	26.8	5,929	25.1
地方債	2,287	7.0	2,625	10.3	2,940	12.4
歳出計	32,228	100.0	25,417	100.0	23,379	100.0
義務的経費計	13,130	40.7	13,350	52.5	12,482	53.4
人件費	3,272	10.2	2,995	11.8	3,131	13.4
扶助費	6,711	20.8	6,538	25.7	6,216	26.6
公債費	3,146	9.8	3,817	15.0	3,135	13.4
投資的経費計	3,679	11.4	3,682	14.5	3,022	12.9
普通建設事業費	3,679	11.4	3,653	14.4	2,907	12.4
単独事業費	1,923	6.0	956	3.8	752	3.2

(3) 公営企業等決算(R2年度) (百万円)

上水道	経常損益	277
	利益剰余金	2,503
病院	経常損益	—
	利益剰余金	—
下水道	経常損益	299
	利益剰余金	288
土地開発公社	面積	0.0ha
保有土地(R2年度末)	金額	0

(4) 積立金及び地方債の残高状況

(R2年度) (百万円)

年度末現在高	財政調整基金	2,149
	減債基金	0
	その他特定目的基金	2,056
	積立金計	4,204
	住民一人あたり額	73.1千円
	都市平均	76.1千円
	地方債	35,368
	住民一人あたり額	614.7千円
	都市平均	294.0千円

(5) 健全化判断比率等

(%)

	実質赤字比率	連結実質赤字比率	実質公債費比率	将来負担比率
R2年度	—	—	13.9	121.0
R1年度	—	—	14.5	135.6
H30年度	—	—	14.6	136.9

(6) 連結実質収支等の状況(主な会計)(R2年度)(百万円)

区分	実質収支・ 資金不足 (剰余)額	資金 不足 比率
一般会計等	313	
公営企業会計等	2,125	—
上水道事業会計		
病院事業会計 (うち解消可能資金不足額)		
下水道事業会計 (うち解消可能資金不足額)	122 (0)	—
国民健康保険事業会計	△ 48	
その他	244	
標準財政規模	13,639	
連結実質収支額	2,755	

(7) 将来負担額の状況(R2年度)

(百万円)

	項目	金額
将来負担額	連結実質赤字額	0
	地方債現在高(一般会計等)	35,368
	公営企業債等繰入見込額	8,564
	退職手当負担見込額	2,417
	土地開発公社等の負債額等負担見込額	0
	その他	2,867
	小計	49,217
財源等	充当可能基金	3,411
	充当可能特定歳入	8,083
	基準財政需要額算入見込額	23,534
小計	35,027	

(8) 税収の状況

(百万円、%)

区分	R2年度			R1年度			H30年度		
	収入済額(構成比)	徴収率		収入済額(構成比)	徴収率		収入済額(構成比)	徴収率	
税収計	10,257 (100.0)	97.5		10,295 (100.0)	97.2		10,270 (100.0)	97.0	
市町村民税	個人	3,309 (32.3)	97.9	3,251 (31.6)	97.2		3,183 (31.0)	96.9	
	法人	447 (4.4)	93.2	613 (6.0)	95.7		685 (6.7)	96.1	
	計	3,756 (36.6)	97.3	3,864 (37.5)	97.0		3,868 (37.7)	96.7	
固定資産税	土地	2,269 (22.1)	97.6	2,259 (21.9)	97.3		2,272 (22.1)	97.0	
	家屋	1,449 (14.1)	97.6	1,413 (13.7)	97.3		1,381 (13.4)	97.0	
	償却資産	1,395 (13.6)	97.5	1,399 (13.6)	97.4		1,399 (13.6)	97.3	
	計	5,113 (49.9)	97.6	5,071 (49.3)	97.3		5,052 (49.2)	97.1	



	所在地	〒583-8583 藤井寺市岡1丁目1番1号	花	菊	木	梅	鳥	—
	電話	072-939-1111	姉妹・友好等都市提携 黄山(中)、奈良県山添村、滋賀県近江八幡市、和歌山県御坊市					
市長	お か だ か ず き 岡 田 一 樹 (56歳)		副市長		東野 桂司 西野 祐治			
第1期 任期R5.5.16	議 長 岡本 光		副議長 木下 誇		沿 革			
会派 構成	公 明 党 3	維 新 3	共 産 党 2	無 党 2	無 1	合計	14	条 例 定 数 14
						任期	R5.5.16	昭41. 11. 1 市制施行

(R3. 11. 1現在)

【概要】

(1) 人口

区 分	人 口 (人)	15歳未満 人口割合 (%)	15～64歳 人口割合 (%)	65歳以上 人口割合 (%)	世帯数 (世帯)
H22.10. 1(国調)	66,165	14.1	63.2	22.7	26,754
H27.10. 1(国調)	65,438	13.3	60.0	26.8	27,133
R2.10.1(国調速報)	63,714	—	—	—	27,818
R 3. 9. 1(推計)	63,246	—	—	—	27,871

(2) 人口動態

区 分	人口密度 (人/km ²)	人口伸率 (%)	高齢化率 (%)	昼夜間 人口比率 (%)
H22.10. 1(国調)	7,443	0.6	22.7	87.4
H27.10. 1(国調)	7,361	△1.1	26.8	85.0
R2.10.1(国調速報)	7,167	△2.6	—	—

(3) 面積

行政区域面積 (R3.3.31現在)	8.89 km ²
市街化区域面積 (R3.3.31現在)	753 ha

(4) 有権者数(R3.9現在)

男	女	計
25,153 人	28,674 人	53,827 人

【産業】

(1) 産業構造(H27国調)

区 分	就業人口(人)	構成比(%)
第 1 次 産 業	137	0.5
第 2 次 産 業	7,377	25.9
第 3 次 産 業	19,348	68.0
計(分類不能含む)	28,435	100.0

(2) 農業・工業・商業

農 業	総農家数	経営耕地面積	
(R 2 年・確報)	173 戸	3,459 a	
工 業	事業所数	従業者数	製造品出荷額
(R 2 年・確報)	68 所	2,104 人	450 億円
商 業	事業所数	従業者数	年間商品販売額
(H28年・確報)	488 所	3,141 人	891 億円

【行政職員】

(1) 職員数(R3.4.1現在)

全 部 門	621 人 (9.7 人/人口千人)
普通会計 計	470 人 (7.3 人/人口千人)
一般行政	393 人 (6.1 人/人口千人)
特別行政	77 人 (1.2 人/人口千人)
その他の会計 計	151 人 (2.4 人/人口千人)
普通会計 類似団体 (R2.4.1現在)	409 人 (63.42 人/人口万人)

(2) ラスパイレス指数

R2. 4. 1	96.4
----------	------

【施策】

(1) 令和3年度主要施策

(百万円)

項 目	予算額
新型コロナウイルスワクチン接種事業	218
子ども医療費助成の拡大	30
GIGAスクールICT支援員配置事業	12
オンライン申請導入事業	7
アイセルシュラホール活用事業	5

(2) 今後の課題

(百万円)

項 目	事業費
行政DXの推進	—
人口減少、少子化及び高齢化への対応	—
公民連携の推進	—
持続可能な行財政運営	—
新型コロナウイルスに伴う新しい生活様式への対応	—

【祭・行事】 [1月]: うそかえ神事、 [5月]: 道明寺歴史まつり、 [8月]: 千日まいり、 [9月]: 市民総合体育大会、 [10月]: 緑化フェスティバル、 [10月～11月]: デラパル・デラハロ

【名産・特産品】 いちじく、地酒、道明寺糰、小山うちわ

【財政】(1) 決算収支（普通会計）

(百万円、%)

	歳入	歳出	実質収支	単年度収支	実質収支比率	標準財政規模	経常収支比率	財政力指数
R2年度	30,563	30,444	62	45	0.4	14,234	98.4	0.625
R1年度	23,984	23,929	17	△288	0.1	13,744	100.2	0.618
H30年度	22,674	22,329	305	290	2.2	13,837	100.2	0.619

(2) 主な歳入・歳出

(百万円、%)

(3) 公営企業等決算(R2年度) (百万円)

区分	R2年度	構成比	R1年度	構成比	H30年度	構成比
歳入計	30,563	100.0	23,984	100.0	22,674	100.0
地方税	8,582	28.1	8,412	35.1	8,392	37.0
地方交付税	4,364	14.3	4,343	18.1	4,352	19.2
普通交付税	4,212	13.8	4,174	17.4	4,180	18.4
国・府支出金	14,005	45.8	6,564	27.4	5,835	25.7
地方債	1,205	3.9	1,956	8.2	1,532	6.8
歳出計	30,444	100.0	23,929	100.0	22,329	100.0
義務的経費計	13,273	43.6	12,342	51.6	12,173	54.5
人件費	4,559	15.0	4,124	17.2	4,157	18.6
扶助費	7,247	23.8	6,852	28.6	6,689	30.0
公債費	1,467	4.8	1,366	5.7	1,327	5.9
投資的経費計	744	2.4	1,838	7.7	825	3.7
普通建設事業費	744	2.4	1,838	7.7	788	3.5
単独事業費	359	1.2	944	3.9	671	3.0

上水道	経常損益	144
	利益剰余金	1,344
病院	経常損益	12
	利益剰余金	△2,216
下水道	経常損益	32
	利益剰余金	42
	土地開発公社	面積
	保有土地(R2年度末)	金額

(4) 積立金及び地方債の残高状況

(R2年度) (百万円)

年度末現在高	財政調整基金	1,504
	減債基金	172
	その他特定目的基金	356
	積立金計	2,032
	住民一人あたり額	31.7千円
	都市平均	76.1千円
	地方債	19,237
	住民一人あたり額	299.6千円
	都市平均	294.0千円

(5) 健全化判断比率等

(%)

	実質赤字比率	連結実質赤字比率	実質公債費比率	将来負担比率
R2年度	—	—	1.3	71.9
R1年度	—	—	1.5	75.8
H30年度	—	—	1.5	39.5

(6) 連結実質収支等の状況(主な会計)(R2年度)(百万円)

(7) 将来負担額の状況(R2年度)

(百万円)


区分	実質収支・資金不足(剰余)額	資金不足比率
一般会計等	62	
公営企業会計等	1,311	—
上水道事業会計	1,311	—
病院事業会計(うち解消可能資金不足額)	706	—
下水道事業会計(うち解消可能資金不足額)	(0)	—
国民健康保険事業会計	77	—
その他の	(0)	—
標準財政規模	164	
連結実質収支額	14,234	
	2,916	

	項目	金額
将来負担額	連結実質赤字額	0
	地方債現在高(一般会計等)	19,237
	公営企業債等繰入見込額	15,295
	退職手当負担見込額	2,932
	土地開発公社等の負債額等負担見込額	0
	その他	786
	小計	38,250
	充当可能基金	2,830
	充当可能特定歳入	4,353
	基準財政需要額算入見込額	22,123
小計	29,306	

(8) 税収の状況

(百万円、%)

区分	R2年度			R1年度			H30年度		
	収入済額(構成比)	徴収率		収入済額(構成比)	徴収率		収入済額(構成比)	徴収率	
税収計	8,582(100.0)	98.4		8,412(100.0)	98.0		8,392(100.0)	97.2	
市町村民税	個人	3,584(41.8)	98.5	3,522(41.9)	98.2	3,516(41.9)	97.7		
	法人	489(5.7)	98.9	521(6.2)	95.3	487(5.8)	90.3		
	計	4,073(47.5)	98.6	4,043(48.1)	97.8	4,003(47.7)	96.7		
固定資産税	土地	1,261(14.7)	98.0	1,270(15.1)	97.8	1,280(15.3)	96.9		
	家屋	1,587(18.5)	98.1	1,535(18.3)	98.0	1,512(18.0)	97.2		
	償却資産	406(4.7)	98.9	323(3.8)	99.8	368(4.4)	100.0		
	計	3,254(37.9)	98.1	3,128(37.2)	98.1	3,160(37.6)	97.4		

	所在地	〒577-8521 東大阪市荒本北1丁目1番1号	花	ウメ	木	クスノキ	鳥	—
	電 話	06-4309-3000	姉妹・友好等都市提携 ベルリン市・ミッテ区(独)、 カリフォルニア州・クレンデル市(米)					
市長	の だ よしかず 野 田 義 和 (64歳)		副市長	川口 誠司 立花 静吉 山本 吉伸				
第4期 任期R5.10.27	議 長	山崎 毅海	副議長	右近 徳博				
会派 構成	自 公 維 共 民 明 新 産 10 10 8 5 1 1 1 1 1 1	皇 新 昭 東 東 党 社 険 陵 陵 義 政 会 会 の 会 美 党 党 党 党 雲 雲 雲 雲 雲	合 計	条 例 定 数	任 期	昭42. 2. 1 合体(市制施行)布施市、河内市、 救国市 昭54. 5. 1 境界変更 一部大東市へ 平17. 4. 1 中核市		
沿 革								

(R3. 11. 1現在)

【概要】

(1) 人口

区 分	人 口 (人)	15歳未満 人口割合 (%)	15~64歳 人口割合 (%)	65歳以上 人口割合 (%)	世帯数 (世帯)
H22.10. 1(国調)	509,533	12.8	63.6	23.6	217,762
H27.10. 1(国調)	502,784	12.1	60.4	27.5	223,485
R2.10.1(国調速報)	494,074	—	—	—	231,335
R 3. 9. 1(推計)	490,533	—	—	—	232,195

(2) 人口動態

区 分	人口密度 (人/km ²)	人口伸率 (%)	高齢化率 (%)	昼夜間 人口比率 (%)
H22.10. 1(国調)	8,244	△0.8	23.6	103.2
H27.10. 1(国調)	8,138	△1.3	27.5	103.8
R2.10.1(国調速報)	7,997	△1.7	—	—

(3) 面積

行政区域面積 (R3.3.31現在)	61.78 km ²
市街化区域面積 (R3.3.31現在)	4.981 ha

(4) 有権者数(R3.9現在)

男	女	計
193,599 人	208,076 人	401,675 人

【産業】

(1) 産業構造(H27国調)

区 分	就業人口(人)	構成比(%)
第1次産業	591	0.3
第2次産業	58,967	27.7
第3次産業	132,312	62.1
計(分類不能含む)	212,900	100.0

(2) 農業・工業・商業

農 業	総農家数	経営耕地面積	
(R2年・確報)	532 戸	13,422 a	
工 業	事業所数	従業者数	製造品出荷額
(R2年・確報)	2,417 所	49,915 人	11,655 億円
商 業	事業所数	従業者数	年間商品販売額
(H28年・確報)	4,290 所	41,768 人	17,974 億円

【行政職員】

(1) 職員数(R3.4.1現在)

全 部 門	3,073 人 (6.3 人/人口千人)
普通会計 計	2,774 人 (5.7 人/人口千人)
一般行政	1,879 人 (3.9 人/人口千人)
特別行政	895 人 (1.8 人/人口千人)
その他の会計 計	299 人 (0.6 人/人口千人)
普通会計 類似団体 (R2.4.1現在)	3,093 人 (63.30 人/人口万人)

(2) ラスパイレス指数

R2. 4. 1	101.9
----------	-------

【施策】

(1) 令和3年度主要施策

(百万円)

項 目	予算額
シェアオフィス開設にかかる整備費用に対する補助	75
電子書籍のライセンス購入にかかる経費	55
非接触対面式の介護予防事業の普及等にかかる経費	6
市の公式LINEアカウント開設にかかる経費	5
高齢者実態調査支援業務にかかる委託料	2

(2) 今後の課題

(百万円)

項 目	事業費
若者・子育て世代に選ばれるまちづくりの推進	—
高齢者が活躍するまちづくりの推進	—
人が集まり、活気あふれるまちづくりの推進	—

【祭・行事】(2月)：石切劔神社節分祭、(5月)：東大阪市民ふれあい祭、(10月)：枚岡神社秋郷祭、

(12~1月)：全国高等学校ラグビーフットボール大会

【名産・特産品】機械・金属関連製品、作業工具、伸線、ボルト、ナット、ブラシ、ラグビーグッズ、カレーパン、おかわかめ

【財政】 (1) 決算収支 (普通会計)

(百万円、%)

	歳入	歳出	実質収支	単年度収支	実質収支比率	標準財政規模	経常収支比率	財政力指数
R2年度	259,651	256,074	3,193	279	2.9	111,085	96.3	0.766
R1年度	207,462	204,202	2,914	335	2.7	109,402	95.4	0.765
H30年度	205,185	202,490	2,579	574	2.4	108,825	94.9	0.764

(2) 主な歳入・歳出

(百万円、%)

区分	R2年度	構成比	R1年度	構成比	H30年度	構成比
歳入計	259,651	100.0	207,462	100.0	205,185	100.0
地方税	77,710	29.9	79,651	38.4	77,048	37.6
地方交付税	20,160	7.8	20,170	9.7	20,024	9.8
普通交付税	19,571	7.5	19,492	9.4	19,425	9.5
国・府支出金	122,800	47.3	63,710	30.7	62,219	30.3
地方債	11,259	4.3	14,950	7.2	19,825	9.7
歳出計	256,074	100.0	204,202	100.0	202,490	100.0
義務的経費計	123,339	48.2	119,142	58.3	118,757	58.6
人件費	27,563	10.8	26,630	13.0	26,511	13.1
扶助費	75,405	29.4	75,067	36.8	73,676	36.4
公債費	20,371	8.0	17,444	8.5	18,570	9.2
投資的経費計	10,737	4.2	17,176	8.4	22,325	11.0
普通建設事業費	10,670	4.2	17,152	8.4	22,104	10.9
単独事業費	7,012	2.7	8,139	4.0	12,714	6.3

(3) 公営企業等決算(R2年度) (百万円)

上水道	経常損益	201
	利益剰余金	4,807
病院	経常損益	—
	利益剰余金	—
下水道	経常損益	613
	利益剰余金	5,862
土地開発公社	面積	—
保有土地(R2年度末)	金額	—

(4) 積立金及び地方債の残高状況

(R2年度) (百万円)

年度末現在高	財政調整基金	16,653
	減債基金	4,805
	その他特定目的基金	6,649
	積立金計	28,106
	住民一人あたり額	57.8千円
	都市平均	76.1千円
	地方債	182,821
	住民一人あたり額	376.2千円
	都市平均	294.0千円

(5) 健全化判断比率等

(%)

	実質赤字比率	連結実質赤字比率	実質公債費比率	将来負担比率
R2年度	—	—	6.3	—
R1年度	—	—	5.1	5.4
H30年度	—	—	5.0	6.9

(6) 連結実質収支等の状況(主な会計)(R2年度) (百万円)

区分	実質収支・ 資金不足 (剰余)額	資金不足 比率
一般会計等	3,193	—
公営企業会計等	5,186	—
上水道事業会計	—	—
病院事業会計 (うち解消可能資金不足額)	—	—
下水道事業会計 (うち解消可能資金不足額)	7,618 (0)	—
国民健康保険事業会計	1,330	—
その他の	1,306	—
標準財政規模	111,085	—
連結実質収支額	18,634	—

(7) 将来負担額の状況(R2年度)

(百万円)

	項目	金額	
将来負担額	連結実質赤字額	0	
	地方債現在高(一般会計等)	193,826	
	公営企業債等繰入見込額	89,452	
	退職手当負担見込額	14,854	
	土地開発公社等の負債額等負担見込額	1,052	
	その他	11,953	
	小計	311,137	
	財源等	充当可能基金	33,737
		充当可能特定歳入	85,791
		基準財政需要額算入見込額	197,668
小計		317,195	

(8) 税収の状況

(百万円、%)

区分	R2年度			R1年度			H30年度		
	収入済額(構成比)	徴収率		収入済額(構成比)	徴収率		収入済額(構成比)	徴収率	
税収計	77,710 (100.0)	98.1		79,651 (100.0)	98.7		77,048 (100.0)	98.7	
市町村民税	個人	26,061 (33.5)	98.2	26,299 (33.0)	98.4		24,376 (31.6)	98.2	
	法人	5,344 (6.9)	98.0	6,848 (8.6)	98.7		6,754 (8.8)	98.2	
	計	31,405 (40.4)	98.1	33,147 (41.6)	98.4		31,130 (40.4)	98.2	
固定資産税	土地	15,131 (19.5)	98.3	15,180 (19.1)	98.9		15,266 (19.8)	99.1	
	家屋	13,206 (17.0)	98.3	13,007 (16.3)	98.9		12,779 (16.6)	99.1	
	償却資産	3,506 (4.5)	94.4	3,507 (4.4)	99.6		3,391 (4.4)	99.6	
	計	31,843 (41.0)	97.9	31,694 (39.8)	99.0		31,436 (40.8)	99.1	

【財政】 (1) 決算収支 (普通会計)

(百万円、%)

	歳入	歳出	実質収支	単年度収支	実質収支比率	標準財政規模	経常収支比率	財政力指数
R2年度	30,600	30,215	384	178	2.8	13,615	96.9	0.733
R1年度	23,538	23,307	207	200	1.6	13,321	97.6	0.740
H30年度	24,969	24,911	6	△4	0.0	13,233	100.1	0.750

(2) 主な歳入・歳出

(百万円、%)

区分	R2年度	構成比	R1年度	構成比	H30年度	構成比
歳入計	30,600	100.0	23,538	100.0	24,969	100.0
地方税	8,763	28.6	9,009	38.3	8,933	35.8
地方交付税	3,307	10.8	3,257	13.8	3,008	12.0
普通交付税	2,901	9.5	2,852	12.1	2,582	10.3
国・府支出金	13,805	45.1	6,455	27.4	6,195	24.8
地方債	1,577	5.2	1,799	7.6	3,311	13.3
歳出計	30,215	100.0	23,307	100.0	24,911	100.0
義務的経費計	13,255	43.9	12,896	55.3	12,961	52.0
人件費	3,769	12.5	3,638	15.6	3,838	15.4
扶助費	6,957	23.0	6,705	28.8	6,477	26.0
公債費	2,529	8.4	2,553	11.0	2,646	10.6
投資的経費計	719	2.4	1,335	5.7	3,878	15.6
普通建設事業費	715	2.4	1,254	5.4	3,718	14.9
単独事業費	372	1.2	606	2.6	2,485	10.0

(3) 公営企業等決算(R2年度) (百万円)

上水道	経常損益	—
	利益剰余金	—
病院	経常損益	—
	利益剰余金	—
下水道	経常損益	134
	利益剰余金	113
土地開発公社	面積	—
保有土地(R2年度末)	金額	—

(4) 積立金及び地方債の残高状況

(R2年度) (百万円)

年度末現在高	財政調整基金	980
	減債基金	1,295
	その他特定目的基金	2,319
	積立金計	4,594
	住民一人あたり額	75.1千円
	都市平均	76.1千円
	地方債	28,254
	住民一人あたり額	462.1千円
	都市平均	294.0千円

(5) 健全化判断比率等

(%)

	実質赤字比率	連結実質赤字比率	実質公債費比率	将来負担比率
R2年度	—	—	10.1	85.2
R1年度	—	—	10.5	99.4
H30年度	—	—	11.2	108.5

(6) 連結実質収支等の状況(主な会計)(R2年度) (百万円)

区分	実質収支・ 資金不足 (剰余)額	資金 不足 比率
一般会計等	384	
公営企業会計等		
上水道事業会計		
病院事業会計 (うち解消可能資金不足額)		
下水道事業会計 (うち解消可能資金不足額)	75	—
国民健康保険事業会計	(0)	
その他	95	
標準財政規模	311	
連結実質収支額	13,615	
	865	

(7) 将来負担額の状況(R2年度) (百万円)

(百万円)

	項目	金額	
将来負担額	連結実質赤字額	0	
	地方債現在高(一般会計等)	28,254	
	公営企業債等繰入見込額	4,108	
	退職手当負担見込額	3,768	
	土地開発公社等の負債額等負担見込額	0	
	その他	1,506	
	小計	37,636	
	財源充当可能	充当可能基金	4,594
		充当可能特定歳入	4,133
		基準財政需要額算入見込額	18,635
小計		27,362	

(8) 税収の状況

(百万円、%)

区分	R2年度			R1年度			H30年度		
	収入済額(構成比)	徴収率		収入済額(構成比)	徴収率		収入済額(構成比)	徴収率	
税収計	8,763 (100.0)	95.6		9,009 (100.0)	96.5		8,933 (100.0)	95.9	
市町村民税	個人	2,394 (27.3)	97.2	2,422 (26.9)	96.6		2,364 (26.5)	95.7	
	法人	407 (4.6)	97.2	568 (6.3)	99.0		555 (6.2)	99.4	
	計	2,801 (32.0)	97.2	2,990 (33.2)	97.1		2,919 (32.7)	96.4	
固定資産税	土地	1,988 (22.7)	94.4	1,952 (21.7)	95.9		1,950 (21.8)	95.4	
	家屋	1,634 (18.6)	94.4	1,662 (18.4)	95.9		1,635 (18.3)	95.4	
	償却資産	999 (11.4)	94.4	998 (11.1)	95.9		1,040 (11.6)	95.4	
	計	4,621 (52.7)	94.4	4,612 (51.2)	95.9		4,625 (51.8)	95.4	




四條畷市

【全国地方公共団体コード】 27229⑨

【キャッチフレーズ】

自然と歴史をいつくしみ やすらぎ めくもり にぎわいをそだてよう

みんなの夢をつくるまち 四條畷 ～すべては住みよいまちづくりのために～
http://www.city.shijonawate.lg.jp/

	所在地	〒575-8501 四條畷市中野本町1番1号		花	さつき	木	くすのき	鳥	—
	電話	072-877-2121 0743-71-0330		姉妹・友好等都市提携 三重県紀北町、メアプッシュ(独)					
	市長	あずま 東 修平 (33歳)		副市長					
第2期 任期R7.1.19	議長	吉田 裕彦		副議長	吉田 淳子		沿革		
会派 構成	市議 会 党 員	維 新	無	合計	条 例 定 数	任 期	昭45. 7. 1 市制施行		
	3	3	2	2	12	R5.4.30			

(R3. 11. 1現在)

【概要】

(1) 人口

区 分	人 口 (人)	15歳未満 人口割合 (%)	15～64歳 人口割合 (%)	65歳以上 人口割合 (%)	世帯数 (世帯)
H22.10. 1(国調)	57,554	15.9	63.0	21.1	21,726
H27.10. 1(国調)	56,075	14.2	60.0	25.7	22,089
R2.10.1(国調速報)	55,198	—	—	—	22,381
R 3. 9. 1(推計)	54,763	—	—	—	22,416

(2) 人口動態

区 分	人口密度 (人/km ²)	人口伸率 (%)	高齢化率 (%)	昼夜間 人口比率 (%)
H22.10. 1(国調)	3,071	0.4	21.1	84.5
H27.10. 1(国調)	3,000	△2.6	25.7	85.3
R2.10.1(国調速報)	2,953	△1.6	—	—

(3) 面積

行政区域面積 (R3.3.31現在)	18.69 km ²
市街化区域面積 (R3.3.31現在)	609 ha

(4) 有権者数(R3.9現在)

男	22,274 人	女	23,915 人	計	46,189 人
---	----------	---	----------	---	----------

【産業】

(1) 産業構造(H27国調)

区 分	就業人口(人)	構成比(%)
第1次産業	141	0.6
第2次産業	6,329	26.7
第3次産業	16,114	68.0
計(分類不能含む)	23,705	100.0

(2) 農業・工業・商業

農 業 (R 2年・確報)	総農家数 170 戸	経営耕地面積 6,183 a	
工 業 (R 2年・確報)	事業所数 50 所	従業者数 1,262 人	製造品出荷額 285 億円
商 業 (H28年・確報)	事業所数 363 所	従業者数 2,879 人	年間商品販売額 500 億円

【行政職員】

(1) 職員数(R3.4.1現在)

全 部 門	330 人 (6.0 人/人口千人)
普通会計 計	311 人 (5.6 人/人口千人)
一般行政	271 人 (4.9 人/人口千人)
特別行政	40 人 (0.7 人/人口千人)
その他の会計 計	19 人 (0.3 人/人口千人)
普通会計 類似団体 (R2.4.1現在)	353 人 (63.42 人/人口万人)

(2) ラスパイレス指数

R2. 4. 1	97.2
----------	------

【施策】

(1) 令和3年度主要施策

(百万円)

項 目	予算額
市独自のPCR検査の実施	27
保育士への奨学金の返済支援	10
保育士宿舍借り上げ支援	10
保育士の出産休暇や年休取得に伴う費用補助	7
教職員のICT活用指導力の向上	9

(2) 今後の課題

(百万円)

項 目	事業費
西部地域の公園整備	—
JR四條畷駅周辺の活性化	3
健康寿命の延伸	—
自動運転に向けた取り組み	11
働き方改革	—

【祭・行事】 [3月]: まつり in 田原、四條畷公まつり、[5月]: 公民館フェスティバル、[11月]: 市民文化祭、農業まつり

【名産・特産品】 金網、米、みそ

【財政】(1) 決算収支(普通会計)

(百万円、%)

	歳入	歳出	実質収支	単年度収支	実質収支比率	標準財政規模	経常収支比率	財政力指数
R2年度	27,174	26,957	174	△ 248	1.4	12,127	95.4	0.615
R1年度	19,881	19,448	422	17	3.6	11,730	96.9	0.619
H30年度	19,951	19,545	405	31	3.5	11,708	95.1	0.626

(2) 主な歳入・歳出

(百万円、%)

区分	R2年度	構成比	R1年度	構成比	H30年度	構成比
歳入計	27,174	100.0	19,881	100.0	19,951	100.0
地方税	6,883	25.3	6,955	35.0	6,864	34.4
地方交付税	4,177	15.4	4,037	20.3	3,909	19.6
普通交付税	3,795	14.0	3,656	18.4	3,550	17.8
国・府支出金	12,591	46.3	5,426	27.3	5,021	25.2
地方債	1,011	3.7	947	4.8	1,584	7.9
歳出計	26,957	100.0	19,448	100.0	19,545	100.0
義務的経費計	11,208	41.6	10,793	55.5	10,461	53.5
人件費	3,155	11.7	2,964	15.2	2,912	14.9
扶助費	6,312	23.4	6,155	31.6	5,831	29.8
公債費	1,741	6.5	1,673	8.6	1,717	8.8
投資的経費計	988	3.7	850	4.4	1,458	7.5
普通建設事業費	987	3.7	829	4.3	1,384	7.1
単独事業費	294	1.1	536	2.8	1,121	5.7

(3) 公営企業等決算(R2年度)(百万円)

上水道	経常損益	—
	利益剰余金	—
病院	経常損益	—
	利益剰余金	—
下水道	経常損益	179
	利益剰余金	367
土地開発公社	面積	—
保有土地(R2年度末)	金額	—

(4) 積立金及び地方債の残高状況

(R2年度)(百万円)

年度末現在高	財政調整基金	2,017
	減債基金	51
	その他特定目的基金	3,982
	積立金計	6,050
	住民一人あたり額	109.2千円
	都市平均	76.1千円
	地方債	14,865
	住民一人あたり額	268.2千円
	都市平均	294.0千円

(5) 健全化判断比率等

(%)

	実質赤字比率	連結実質赤字比率	実質公債費比率	将来負担比率
R2年度	—	—	5.8	—
R1年度	—	—	5.6	—
H30年度	—	—	5.6	—

(6) 連結実質収支等の状況(主な会計)(R2年度)(百万円)

区分	実質収支・資金不足(剰余)額	資金不足比率
一般会計等	174	
公営企業会計等		
上水道事業会計		
病院事業会計(うち解消可能資金不足額)		
下水道事業会計(うち解消可能資金不足額)	314	—
国民健康保険事業会計	(0)	
その他の	97	
標準財政規模	5	
連結実質収支額	12,127	
	590	

(7) 将来負担額の状況(R2年度)


(百万円)

	項目	金額
将来負担額	連結実質赤字額	0
	地方債現在高(一般会計等)	14,865
	公営企業債等繰入見込額	6,333
	退職手当負担見込額	1,814
	土地開発公社等の負債額等負担見込額	0
	その他	3,454
	小計	26,466
	充当可能基金	6,583
	充当可能特定歳入	4,654
	基準財政需要額算入見込額	19,287
財源当可能小計	30,524	

(8) 税収の状況

(百万円、%)

区分	R2年度			R1年度			H30年度		
	収入済額(構成比)	徴収率		収入済額(構成比)	徴収率		収入済額(構成比)	徴収率	
税収計	6,883(100.0)	97.4		6,955(100.0)	97.9		6,864(100.0)	97.4	
市町村民税	個人	2,918(42.4)	97.3	2,880(41.4)	97.1		2,839(41.4)	96.9	
	法人	296(4.3)	98.0	330(4.7)	99.0		322(4.7)	98.1	
	計	3,214(46.7)	97.4	3,210(46.2)	97.3		3,161(46.1)	97.0	
固定資産税	土地	1,103(16.0)	97.1	1,133(16.3)	98.4		1,132(16.5)	97.5	
	家屋	1,275(18.5)	97.1	1,297(18.7)	98.4		1,278(18.6)	97.5	
	償却資産	270(3.9)	97.0	279(4.0)	98.3		273(4.0)	97.4	
	計	2,648(38.5)	97.1	2,709(39.0)	98.4		2,683(39.1)	97.5	

	所在地	〒576-8501 交野市私部1丁目1番1号	花	つつじ	木	さくら	鳥	きじ
	電話	072-892-0121	姉妹・友好等都市提携 コリングウッド(加)					
	市長	くろだ みのる 黒田 実 (52歳)	副市長	倉澤 裕基				
第2期 任期R4.9.17	議長	野口 陽輔	副議長	藤田 菜里				
会派 構成	維共 新産明	公 吏 無	合計	条例 定数	任期	沿 革 昭46. 11. 3 市制施行		
	3 3 3 2 4		15	15	R5.9.30			

(R3. 11. 1現在)

【概要】

(1) 人口

区 分	人 口 (人)	15歳未満 人口割合 (%)	15～64歳 人口割合 (%)	65歳以上 人口割合 (%)	世帯数 (世帯)
H22.10. 1(国調)	77,686	15.2	63.4	21.4	28,488
H27.10. 1(国調)	76,435	13.9	59.8	26.3	28,923
R2.10.1(国調速報)	75,077	—	—	—	29,663
R 3. 9. 1(推計)	74,785	—	—	—	29,889

(2) 人口動態

区 分	人口密度 (人/km ²)	人口伸率 (%)	高齢化率 (%)	昼夜間 人口比率 (%)
H22.10. 1(国調)	3,041	0.1	21.4	78.6
H27.10. 1(国調)	2,992	△1.6	26.3	77.5
R2.10.1(国調速報)	2,938	△1.8	—	—

(3) 面積

行政区域面積 (R3.3.31現在)	25.55 km ²
市街化区域面積 (R3.3.31現在)	967 ha

(4) 有権者数(R3.9現在)

男	女	計
30,849 人	33,936 人	64,785 人

【産業】

(1) 産業構造(H27国調)

区 分	就業人口(人)	構成比(%)
第1次産業	302	0.9
第2次産業	8,126	24.5
第3次産業	23,370	70.4
計(分類不能含む)	33,177	100.0

(2) 農業・工業・商業

農 業 (R2年・確報)	総農家数 374 戸	経営耕地面積 11,701 a
工 業 (R2年・確報)	事業所数 93 所	従業者数 2,884 人
商 業 (H28年・確報)	事業所数 330 所	従業者数 2,911 人
		製造品出荷額 1,019 億円
		年間商品販売額 652 億円

【行政職員】

(1) 職員数(R3.4.1現在)

全 部 門	540 人 (7.0 人/人口千人)
普通会計 計	482 人 (6.2 人/人口千人)
一般行政	308 人 (4.0 人/人口千人)
特別行政	174 人 (2.2 人/人口千人)
その他の会計 計	58 人 (0.7 人/人口千人)
普通会計 類似団体 (R2.4.1現在)	492 人 (63.42 人/人口万人)

(2) ラスパイレス指数

R2. 4. 1	95.7
----------	------

【施策】

(1) 令和3年度主要施策

(百万円)

項 目	予算額
小中一貫校(仮称)交野みらい学園整備事業 (継続費R3～R6)	7,623
行政事務デジタル化推進事業	58
私立認定こども園等整備事業	172
消防車両等整備事業	39
市制施行50周年記念事業	20

(2) 今後の課題

(百万円)

項 目	事業費
行財政改革の推進	—
新庁舎の整備	—
自治体DXの推進	—
学校規模適正化	—
公共施設の再配置	—

【祭・行事】 [3月]: 環境フェスタ in 交野、かたのビッグロケットレイル [4月]: 交野マラソン、 [7月]: 天の川七夕まつり、
 [10月]: かたのにぎわいフェスタ、 [11月]: 文化祭、健康福祉フェスティバル、農業まつり

【名産・特産品】 ぶどう、地酒、はちみつ

【財政】(1) 決算収支(普通会計)

(百万円、%)

	歳入	歳出	実質収支	単年度収支	実質収支比率	標準財政規模	経常収支比率	財政力指数
R2年度	35,753	35,289	378	196	2.5	15,111	92.7	0.708
R1年度	25,200	24,949	182	△232	1.3	14,549	97.6	0.706
H30年度	23,731	23,220	414	87	2.8	14,608	94.9	0.712

(2) 主な歳入・歳出

(百万円、%)

区分	R2年度	構成比	R1年度	構成比	H30年度	構成比
歳入計	35,753	100.0	25,200	100.0	23,731	100.0
地方税	9,693	27.1	9,564	38.0	9,389	39.6
地方交付税	3,568	10.0	3,525	14.0	3,536	14.9
普通交付税	3,378	9.4	3,339	13.3	3,335	14.1
国・府支出金	16,610	46.5	6,362	25.2	5,599	23.6
地方債	2,674	7.5	2,385	9.5	2,211	9.3
歳出計	35,289	100.0	24,949	100.0	23,220	100.0
義務的経費計	15,641	44.3	14,900	59.7	14,420	62.1
人件費	5,310	15.0	4,976	19.9	4,933	21.2
扶助費	7,401	21.0	6,996	28.0	6,657	28.7
公債費	2,930	8.3	2,927	11.7	2,830	12.2
投資的経費計	3,242	9.2	2,403	9.6	1,771	7.6
普通建設事業費	3,242	9.2	2,403	9.6	1,667	7.2
単独事業費	1,409	4.0	1,252	5.0	1,418	6.1

(3) 公営企業等決算(R2年度)(百万円)

上水道	経常損益	26
	利益剰余金	3,815
病院	経常損益	—
	利益剰余金	—
下水道	経常損益	230
	利益剰余金	434
土地開発公社	面積	1.7ha
保有土地(R2年度末)	金額	6,999

(4) 積立金及び地方債の残高状況

(R2年度)(百万円)

年度末現在高	財政調整基金	3,917
	減債基金	654
	その他特定目的基金	2,058
	積立金計	6,629
	住民一人あたり額	85.4千円
	都市平均	76.1千円
	地方債	28,228
	住民一人あたり額	363.7千円
	都市平均	294.0千円

(5) 健全化判断比率等

(%)

	実質赤字比率	連結実質赤字比率	実質公債費比率	将来負担比率
R2年度	—	—	9.4	69.4
R1年度	—	—	9.4	86.7
H30年度	—	—	10.2	103.3

(6) 連結実質収支等の状況(主な会計)(R2年度)(百万円)

区分	実質収支・資金不足(剰余)額	資金不足比率
一般会計等	378	—
公営企業会計等	2,616	—
上水道事業会計	—	—
病院事業会計(うち解消可能資金不足額)	—	—
下水道事業会計(うち解消可能資金不足額)	474	—
国民健康保険事業会計	(0)	—
その他の	206	—
標準財政規模	15,111	—
連結実質収支額	3,824	—

(7) 将来負担額の状況(R2年度)

(百万円)


	項目	金額	
将来負担額	連結実質赤字額	0	
	地方債現在高(一般会計等)	28,228	
	公営企業債等繰入見込額	705	
	退職手当負担見込額	3,695	
	土地開発公社等の負債額等負担見込額	0	
	その他	11,346	
	小計	43,974	
	財源充当可能	充当可能基金	7,297
		充当可能特定歳入	8,221
		基準財政需要額算入見込額	19,024
小計		34,541	

(8) 税収の状況

(百万円、%)

区分	R2年度			R1年度			H30年度		
	収入済額(構成比)	徴収率		収入済額(構成比)	徴収率		収入済額(構成比)	徴収率	
税収計	9,693(100.0)	98.4		9,564(100.0)	99.3		9,389(100.0)	99.2	
市町村民税	個人	4,577(47.2)	99.1	4,441(46.4)	99.2		4,394(46.8)	99.1	
	法人	319(3.3)	98.3	376(3.9)	99.7		322(3.4)	99.6	
	計	4,896(50.5)	99.0	4,817(50.4)	99.3		4,716(50.2)	99.2	
固定資産税	土地	1,415(14.6)	97.4	1,447(15.1)	99.5		1,446(15.4)	99.3	
	家屋	1,636(16.9)	97.4	1,591(16.6)	99.5		1,538(16.4)	99.3	
	償却資産	451(4.7)	97.4	429(4.5)	99.5		440(4.7)	99.3	
	計	3,502(36.1)	97.4	3,467(36.3)	99.5		3,424(36.5)	99.3	



	所在地	〒589-8501 大阪狭山市狭山1丁目2384番地の1	花	つつじ	木	さくら	鳥	—
	電話	072-366-0011	姉妹・友好等都市提携 オンタリオ(米)、和歌山県日高川町					
	市長	ふるかわ てるひと 古川 照人 (50歳)	副市長	田中 斉 堀井 善久				
	第2期 任期R5.4.26	議長 鳥山 健	副議長 北 好雄	沿革 昭62. 10. 1 市制施行				
会派 構成	共 公 維 産 明 新 3 3 2 2 2 2	改 新 ま ま	政 風 ク ラ フ	み ら い 創 新	合計	条 例 定 数	任 期	R5.4.30

(R3. 11. 1現在)

【概要】

(1) 人口

区 分	人 口 (人)	15歳未満 人口割合 (%)	15～64歳 人口割合 (%)	65歳以上 人口割合 (%)	世帯数 (世帯)
H22.10. 1(国調)	58,227	14.3	63.5	22.2	22,473
H27.10. 1(国調)	57,792	13.8	59.4	26.8	22,982
R2.10.1(国調速報)	58,486	—	—	—	24,161
R 3. 9. 1(推計)	58,250	—	—	—	24,232

(2) 人口動態

区 分	人口密度 (人/km ²)	人口伸率 (%)	高齢化率 (%)	昼夜間 人口比率 (%)
H22.10. 1(国調)	4,910	0.2	22.2	88.0
H27.10. 1(国調)	4,848	△0.7	26.8	88.8
R2.10.1(国調速報)	4,907	1.2	—	—

(3) 面積

行政区域面積 (R3.3.31現在)	11.92 km ²
市街化区域面積 (R3.3.31現在)	734 ha

(4) 有権者数(R3.9現在)

男	女	計
22,455 人	25,949 人	48,404 人

【産業】

(1) 産業構造(H27国調)

区 分	就業人口(人)	構成比(%)
第1次産業	220	0.9
第2次産業	4,741	19.7
第3次産業	17,618	73.2
計(分類不能含む)	24,056	100.0

(2) 農業・工業・商業

農 業	総農家数	経営耕地面積	
(R2年・確報)	277 戸	8,856 a	
工 業	事業所数	従業者数	製造品出荷額
(R2年・確報)	40 所	1,841 人	606 億円
商 業	事業所数	従業者数	年間商品販売額
(H28年・確報)	338 所	2,633 人	664 億円

【行政職員】

(1) 職員数(R3.4.1現在)

全 部 門	343 人 (5.8 人/人口千人)
普通会計 計	314 人 (5.3 人/人口千人)
一般行政	252 人 (4.3 人/人口千人)
特別行政	62 人 (1.1 人/人口千人)
その他の会計 計	29 人 (0.5 人/人口千人)
普通会計 類似団体 (R2.4.1現在)	373 人 (63.42 人/人口万人)

(2) ラスパイレス指数

R2. 4. 1	99.0
----------	------

【施策】

(1) 令和3年度主要施策

(百万円)

(2) 今後の課題

(百万円)

項 目	予算額
水とみどりのネットワーク事業	84
教育ICT環境整備事業	64
重層的支援体制整備事業	27
地域防災計画改訂事業	11
生涯学習推進計画策定事業	4

項 目	事業費
子育て支援の充実	—
医療介護の充実	—
教育文化の充実	—
防災防犯施策の充実	—
財政健全化・行財政改革の推進	—

【祭・行事】 [1月]: 狭山神社戎祭、三都神社戎祭、[4月・12月]: 桜まつり、[4月]: 狭山池まつり、[6月]: 龍神祭、
[10月]: はばたきフェスタ、地車祭、[11月]: さやま芸術祭、産業まつり

【名産・特産品】 大野ぶどう

【財政】(1) 決算収支(普通会計)

(百万円、%)

	歳入	歳出	実質収支	単年度収支	実質収支比率	標準財政規模	経常収支比率	財政力指数
R2年度	26,949	26,783	161	110	1.3	12,273	98.4	0.701
R1年度	19,902	19,836	51	△415	0.4	11,876	99.3	0.703
H30年度	20,361	19,851	466	△5	3.9	11,821	95.0	0.709

(2) 主な歳入・歳出

(百万円、%)

区分	R2年度	構成比	R1年度	構成比	H30年度	構成比
歳入計	26,949	100.0	19,902	100.0	20,361	100.0
地方税	7,400	27.5	7,441	37.4	7,414	36.4
地方交付税	3,115	11.6	3,060	15.4	2,941	14.4
普通交付税	2,892	10.7	2,822	14.2	2,672	13.1
国・府支出金	12,654	47.0	5,015	25.2	5,365	26.3
地方債	1,543	5.7	1,703	8.6	2,148	10.5
歳出計	26,783	100.0	19,836	100.0	19,851	100.0
義務的経費計	11,869	44.3	11,191	56.4	10,390	52.3
人件費	4,072	15.2	3,865	19.5	3,645	18.4
扶助費	6,025	22.5	5,618	28.3	5,148	25.9
公債費	1,772	6.6	1,708	8.6	1,597	8.0
投資的経費計	1,383	5.2	1,557	7.8	2,861	14.4
普通建設事業費	1,383	5.2	1,557	7.8	2,839	14.3
単独事業費	559	2.1	1,107	5.6	1,269	6.4

(3) 公営企業等決算(R2年度)(百万円)

上水道	経常損益	△206
	利益剰余金	629
病院	経常損益	—
	利益剰余金	—
下水道	経常損益	10
	利益剰余金	109
土地開発公社	面積	—
保有土地(R2年度末)	金額	—

(4) 積立金及び地方債の残高状況

(R2年度)(百万円)

年度末現在高	財政調整基金	3,040
	減債基金	37
	その他特定目的基金	623
	積立金計	3,700
	住民一人あたり額	63.0千円
	都市平均	76.1千円
	地方債	17,215
	住民一人あたり額	293.2千円
	都市平均	294.0千円

(5) 健全化判断比率等

(%)

	実質赤字比率	連結実質赤字比率	実質公債費比率	将来負担比率
R2年度	—	—	2.2	—
R1年度	—	—	1.9	—
H30年度	—	—	2.0	—

(6) 連結実質収支等の状況(主な会計)(R2年度)(百万円)

区分	実質収支・資金不足(剰余)額	資金不足比率
一般会計等	161	—
公営企業会計等	1,691	—
上水道事業会計	—	—
病院事業会計(うち解消可能資金不足額)	—	—
下水道事業会計(うち解消可能資金不足額)	480	—
国民健康保険事業会計	(0)	—
その他の	336	—
標準財政規模	186	—
連結実質収支額	12,273	—
	2,855	—

(7) 将来負担額の状況(R2年度)

(百万円)


	項目	金額
将来負担額	連結実質赤字額	0
	地方債現在高(一般会計等)	17,215
	公営企業債等繰入見込額	2,355
	退職手当負担見込額	2,339
	土地開発公社等の負債額等負担見込額	0
	その他	179
	小計	22,088
財源等	充当可能基金	4,698
	充当可能特定歳入	2,313
	基準財政需要額算入見込額	15,884
小計	22,896	

(8) 税収の状況

(百万円、%)

区分	R2年度			R1年度			H30年度		
	収入済額(構成比)	徴収率		収入済額(構成比)	徴収率		収入済額(構成比)	徴収率	
税収計	7,400(100.0)	96.5		7,441(100.0)	96.6		7,414(100.0)	96.6	
市町村民税	個人	3,571(48.3)	98.4	3,579(48.1)	98.3		3,572(48.2)	98.3	
	法人	238(3.2)	98.2	306(4.1)	99.5		341(4.6)	99.5	
	計	3,809(51.5)	98.4	3,885(52.2)	98.4		3,913(52.8)	98.4	
固定資産税	土地	1,112(15.0)	93.9	1,117(15.0)	94.1		1,136(15.3)	94.1	
	家屋	1,362(18.4)	94.3	1,326(17.8)	94.4		1,302(17.6)	94.2	
	償却資産	306(4.1)	94.2	302(4.1)	94.4		263(3.5)	93.5	
	計	2,780(37.6)	94.1	2,745(36.9)	94.3		2,701(36.4)	94.1	



	所在地	〒599-0292 阪南市尾崎町35番地の1	花	さつき	木	まつ	鳥	—
	電 話	072-471-5678	姉妹・友好等都市提携					
	市長	みずの けんじ 水野 謙 (67歳)	副市長	金田 透				
第2期 任期R6.11.11	議 長	岩室 敏和	副議長	中村 秀人				
会派 構成	維 公 新 明	創 無 生 派 会 の 会	合計	条例 定数	任 期	平 3. 10. 1 市制施行		
	4 3	3 2 2	14	14	R7.9.30	沿 革		

(R3. 11. 1現在)

【概要】

(1) 人口

区 分	人 口 (人)	15歳未満 人口割合 (%)	15～64歳 人口割合 (%)	65歳以上 人口割合 (%)	世帯数 (世帯)
H22.10. 1(国調)	56,646	14.3	63.2	22.5	20,500
H27.10. 1(国調)	54,276	12.6	58.7	28.7	20,710
R2.10.1(国調速報)	51,262	—	—	—	20,948
R 3. 9. 1(推計)	50,504	—	—	—	20,902

(2) 人口動態

区 分	人口密度 (人/km ²)	人口伸率 (%)	高齢化率 (%)	昼夜間 人口比率 (%)
H22.10. 1(国調)	1,569	△1.7	22.5	76.7
H27.10. 1(国調)	1,501	△4.2	28.7	77.7
R2.10.1(国調速報)	1,417	△5.6	—	—

(3) 面積

行政区域面積 (R3.3.31現在)	36.17 km ²
市街化区域面積 (R3.3.31現在)	1,194 ha

(4) 有権者数(R3.9現在)

男	女	計
21,344 人	23,941 人	45,285 人

【産業】

(1) 産業構造(H27国調)

区 分	就業人口(人)	構成比(%)
第 1 次 産 業	362	1.6
第 2 次 産 業	5,111	22.3
第 3 次 産 業	16,319	71.2
計(分類不能含む)	22,905	100.0

(2) 農業・工業・商業

農 業	総農家数	経営耕地面積	
(R 2 年・確報)	347 戸	9,878 a	
工 業	事業所数	従業者数	製造品出荷額
(R 2 年・確報)	55 所	1,440 人	297 億円
商 業	事業所数	従業者数	年間商品販売額
(H28年・確報)	272 所	1,842 人	311 億円

【行政職員】

(1) 職員数(R3.4.1現在)

全 部 門	376 人 (7.1 人/人口千人)
普通会計 計	338 人 (6.4 人/人口千人)
一般行政	273 人 (5.1 人/人口千人)
特別行政	65 人 (1.2 人/人口千人)
その他の会計 計	38 人 (0.7 人/人口千人)
普通会計 類似団体 (R2.4.1現在)	342 人 (63.42 人/人口万人)

(2) ラスパイレス指数

R2. 4. 1	95.9
----------	------

【施策】

(1) 令和 3 年度主要施策

(百万円)

項 目	予算額
私立認定こども園施設整備費補助金	338
尾崎駅整備事業	83
山中浜駅及び周辺整備事業	36
各種証明書のコンビニ交付事業	4
異動受付支援システム事業	—

(2) 今後の課題

(百万円)

項 目	事業費
行財政構造改革の推進	—
行政のICT化及び行政手続オンライン化の推進	—
子育て・教育環境の充実	—
人口バランスの是正	—
公共施設等の老朽化	—

【祭・行事】 [4月]:桜まつり、[8月]:全日本ビーチバレージュニア男子選手権、[10月]:やぐら祭り、みんなのスポーツ祭 [12月]:市健康マラソン大会

【名産・特産品】 黒毛和牛、地酒、玉ねぎ、キャベツ、里芋、のり、ワカメ、水なす、鱈、牡蠣

【財政】 (1) 決算収支 (普通会計)

(百万円、%)

	歳入	歳出	実質収支	単年度収支	実質収支比率	標準財政規模	経常収支比率	財政力指数
R2年度	25,117	24,690	373	104	3.3	11,315	95.6	0.534
R1年度	18,085	17,811	269	2	2.4	11,053	98.2	0.537
H30年度	19,109	18,836	266	△2	2.4	11,042	98.7	0.546

(2) 主な歳入・歳出

(百万円、%)

(3) 公営企業等決算(R2年度) (百万円)

区分	R2年度	構成比	R1年度	構成比	H30年度	構成比
歳入計	25,117	100.0	18,085	100.0	19,109	100.0
地方税	5,448	21.7	5,490	30.4	5,491	28.7
地方交付税	4,652	18.5	4,611	25.5	4,456	23.3
普通交付税	4,384	17.5	4,341	24.0	4,191	21.9
国・府支出金	10,745	42.8	4,422	24.5	4,047	21.2
地方債	1,031	4.1	945	5.2	1,670	8.7
歳出計	24,690	100.0	17,811	100.0	18,836	100.0
義務的経費計	9,834	39.8	9,489	53.3	9,250	49.1
人件費	3,499	14.2	3,048	17.1	3,149	16.7
扶助費	4,664	18.9	4,581	25.7	4,426	23.5
公債費	1,671	6.8	1,861	10.4	1,674	8.9
投資的経費計	574	2.3	606	3.4	1,157	6.1
普通建設事業費	574	2.3	555	3.1	1,096	5.8
単独事業費	399	1.6	270	1.5	1,012	5.4

上水道	経常損益	—
	利益剰余金	—
病院	経常損益	△26
	利益剰余金	△4,082
下水道	経常損益	△1
	利益剰余金	△3
土地開発公社	面積	—
保有土地(R2年度末)	金額	—

(4) 積立金及び地方債の残高状況

(R2年度) (百万円)

財政調整基金	716
減債基金	216
その他特定目的基金	1,407
積立金計	2,339
住民一人あたり額	44.1千円
都市平均	76.1千円
地方債	16,357
住民一人あたり額	308.0千円
都市平均	294.0千円

(5) 健全化判断比率等

(%)

	実質赤字比率	連結実質赤字比率	実質公債費比率	将来負担比率
R2年度	—	—	7.4	59.3
R1年度	—	—	7.4	76.2
H30年度	—	—	6.8	84.8

(6) 連結実質収支等の状況(主な会計)(R2年度) (百万円)

(7) 将来負担額の状況(R2年度) (百万円)

(百万円)

区分	実質収支・ 資金不足 (剰余)額	資金 不足 比率
一般会計等	373	
公営企業会計等		
上水道事業会計		
病院事業会計 (うち解消可能資金不足額)	172 (0)	—
下水道事業会計 (うち解消可能資金不足額)	99 (0)	—
国民健康保険事業会計	39	
その他	259	
標準財政規模	11,315	
連結実質収支額	942	


	項目	金額
将来負担額	連結実質赤字額	0
	地方債現在高(一般会計等)	16,357
	公営企業債等繰入見込額	5,617
	退職手当負担見込額	3,290
	土地開発公社等の負債額等負担見込額	0
	その他	903
財源等	小計	26,166
	充当可能基金	3,285
	充当可能特定歳入	2,675
	基準財政需要額算入見込額	14,304
小計	20,264	

(8) 税収の状況

(百万円、%)

区分	R2年度			R1年度			H30年度		
	収入済額 (構成比)	徴収率		収入済額 (構成比)	徴収率		収入済額 (構成比)	徴収率	
税収計	5,448 (100.0)	96.1		5,490 (100.0)	96.5		5,491 (100.0)	96.2	
市町村民税	個人	2,451 (45.0)	96.9	2,447 (44.6)	96.8		2,454 (44.7)	96.7	
	法人	218 (4.0)	97.8	263 (4.8)	99.6		264 (4.8)	99.5	
	計	2,669 (49.0)	97.0	2,710 (49.4)	97.1		2,718 (49.5)	96.9	
固定資産税	土地	636 (11.7)	94.5	651 (11.9)	95.2		662 (12.1)	94.5	
	家屋	1,033 (19.0)	94.5	1,022 (18.6)	95.2		1,014 (18.5)	94.5	
	償却資産	267 (4.9)	96.1	264 (4.8)	97.7		258 (4.7)	98.5	
	計	1,936 (35.5)	94.7	1,937 (35.3)	95.5		1,934 (35.2)	95.0	



	所在地	〒618-8570 三島郡島本町桜井2丁目1番1号	花	やまぶき	木	楠	鳥	—
	電話	075-961-5151	姉妹・友好等都市提携 フランクフォート(米)					
	町長	山田 紘平 (37歳)	副町長	藏垣 武博				
第2期 任期R7.4.20	議長	東田 正樹	副議長	大久保孝幸				
会派 構成	島 3	維 3	公 3	無 2	明 2	1	合計	14
							条 例 定 数	14
							任 期	R7.4.29
沿 革			昭15. 4. 1 町制施行					

(R3. 11. 1現在)

【概要】

(1) 人口

区 分	人 口 (人)	15歳未満 人口割合 (%)	15~64歳 人口割合 (%)	65歳以上 人口割合 (%)	世帯数 (世帯)
H22.10. 1(国調)	28,935	14.3	64.3	21.4	11,248
H27.10. 1(国調)	29,983	14.7	59.7	25.6	12,012
R2.10.1(国調速報)	30,899	—	—	—	12,718
R 3. 9. 1(推計)	30,954	—	—	—	12,924

(2) 人口動態

区 分	人口密度 (人/km ²)	人口伸率 (%)	高齢化率 (%)	昼夜間 人口比率 (%)
H22.10. 1(国調)	1,724	△0.4	21.4	76.2
H27.10. 1(国調)	1,784	3.6	25.6	76.0
R2.10.1(国調速報)	1,838	3.1	—	—

(3) 面積

行政区域面積 (R3.3.31現在)	16.81 km ²
市街化区域面積 (R3.3.31現在)	354 ha

(4) 有権者数(R3.9現在)

男	女	計
12,286 人	13,990 人	26,276 人

【産業】

(1) 産業構造(H27国調)

区 分	就業人口(人)	構成比(%)
第1次産業	78	0.6
第2次産業	3,122	22.9
第3次産業	9,936	72.9
計(分類不能含む)	13,629	100.0

(2) 農業・工業・商業

農 業 (R2年・確報)	総農家数 117 戸	経営耕地面積 3,566 a
工 業 (R2年・確報)	事業所数 13 所	従業者数 1,494 人
商 業 (H28年・確報)	事業所数 123 所	従業者数 876 人
		製造品出荷額 563 億円
		年間商品販売額 315 億円

【行政職員】

(1) 職員数(R3.4.1現在)

全 部 門	260 人 (8.1 人/人口千人)
普通会計 計	233 人 (7.3 人/人口千人)
一般行政	154 人 (4.8 人/人口千人)
特別行政	79 人 (2.5 人/人口千人)
その他の会計 計	27 人 (0.8 人/人口千人)
普通会計 類似団体 (R2.4.1現在)	207 人 (65.37 人/人口万人)

(2) ラスパイレス指数

R2. 4. 1	99.9
----------	------

【施策】

(1) 令和3年度主要施策

(百万円)

項 目	予算額
みづまろキッズプランの策定	—
新庁舎建設基本設計・実施計画等業務	109
デジタル化推進事業	25
景観行政団体への移行	7
私立認定こども園補助事業	333

(2) 今後の課題

(百万円)

項 目	事業費
教育環境の充実	—
役場庁舎整備事業	—
JR島本駅西地区のまちづくり	—
行財政改革・広域連携の推進	—
観光・産業振興の推進	—

【祭・行事】(8月)：島本夏まつり、(10月)：町民スポーツ祭、(11月)：文化祭

【名産・特産品】たけのこ、離宮の水関連商品

【財政】(1) 決算収支（普通会計）

(百万円、%)

	歳入	歳出	実質収支	単年度収支	実質収支比率	標準財政規模	経常収支比率	財政力指数
R2年度	17,333	17,248	53	△ 8	0.7	7,071	100.4	0.796
R1年度	11,488	11,146	61	12	0.9	6,762	97.2	0.782
H30年度	10,958	10,795	49	△ 151	0.7	6,852	101.7	0.787

(2) 主な歳入・歳出

(百万円、%)

区分	R2年度	構成比	R1年度	構成比	H30年度	構成比
歳入計	17,333	100.0	11,488	100.0	10,958	100.0
地方税	4,917	28.4	5,159	44.9	4,984	45.5
地方交付税	1,265	7.3	1,252	10.9	909	8.3
普通交付税	1,182	6.8	1,185	10.3	865	7.9
国・府支出金	6,745	38.9	2,370	20.6	2,006	18.3
地方債	2,232	12.9	1,058	9.2	868	7.9
歳出計	17,248	100.0	11,146	100.0	10,795	100.0
義務的経費計	6,467	37.5	5,798	52.0	5,428	50.3
人件費	2,389	13.9	1,990	17.9	1,980	18.3
扶助費	2,899	16.8	2,737	24.6	2,457	22.8
公債費	1,179	6.8	1,072	9.6	992	9.2
投資的経費計	2,720	15.8	774	6.9	1,189	11.0
普通建設事業費	2,719	15.8	764	6.9	1,116	10.3
単独事業費	845	4.9	414	3.7	841	7.8

(3) 公営企業等決算(R2年度) (百万円)

上水道	経常損益	86
	利益剰余金	669
病院	経常損益	—
	利益剰余金	—
下水道	経常損益	50
	利益剰余金	50
土地開発公社	面積	—
保有土地(R2年度末)	金額	—

(4) 積立金及び地方債の残高状況

(R2年度) (百万円)

年度末現在高	財政調整基金	1,602
	減債基金	976
	その他特定目的基金	1,646
	積立金計	4,224
	住民一人あたり額	132.3千円
町村平均	住民一人あたり額	193.5千円
	地方債	12,613
	住民一人あたり額	395.2千円
町村平均		361.7千円

(5) 健全化判断比率等

(%)

	実質赤字比率	連結実質赤字比率	実質公債費比率	将来負担比率
R2年度	—	—	4.8	—
R1年度	—	—	3.5	—
H30年度	—	—	3.3	—

(6) 連結実質収支等の状況(主な会計)(R2年度)(百万円)

区分	実質収支・資金不足(剰余)額	資金不足比率
一般会計等	53	—
公営企業会計等	1,167	—
上水道事業会計		
病院事業会計(うち解消可能資金不足額)		
下水道事業会計(うち解消可能資金不足額)	116	—
国民健康保険事業会計	(0)	
その他	44	
標準財政規模	167	
連結実質収支額	7,071	
	1,548	

(7) 将来負担額の状況(R2年度) (百万円)


	項目	金額
将来負担額	連結実質赤字額	0
	地方債現在高(一般会計等)	12,613
	公営企業債等繰入見込額	3,364
	退職手当負担見込額	887
	土地開発公社等の負債額等負担見込額	14
	その他	0
	小計	16,879
財源等	充当可能基金	5,324
	充当可能特定歳入	3,090
	基準財政需要額算入見込額	10,338
小計		18,752

(8) 税収の状況

(百万円、%)

区分	R2年度			R1年度			H30年度		
	収入済額(構成比)	徴収率		収入済額(構成比)	徴収率		収入済額(構成比)	徴収率	
税収計	4,917 (100.0)	94.3		5,159 (100.0)	95.6		4,984 (100.0)	95.3	
市町村民税	個人	1,848 (37.6)	98.1	1,797 (34.8)	97.8		1,768 (35.5)	97.5	
	法人	658 (13.4)	99.9	893 (17.3)	99.9		766 (15.4)	99.9	
	計	2,506 (50.9)	98.6	2,690 (52.1)	98.5		2,534 (50.8)	98.2	
固定資産税	土地	621 (12.6)	97.9	647 (12.5)	99.0		670 (13.4)	98.8	
	家屋	901 (18.3)	97.9	897 (17.4)	99.0		845 (16.9)	98.8	
	償却資産	338 (6.9)	88.7	374 (7.3)	100.0		404 (8.1)	100.0	
	計	1,860 (37.8)	96.1	1,918 (37.2)	99.2		1,919 (38.5)	99.1	



	所在地	〒563-0292 豊能郡豊能町余野414番地の1	花	タンボポ	木	スギ	鳥	ウグイス
	電話	072-739-0001	姉妹・友好等都市提携					
	町長	しおかわ つねとし 塩川恒敏 (68歳)	副町長	川村 哲也				
第1期 任期R5.3.2	議長	菅野英美子	副議長	永並 啓				
会派 構成	維公自共無	無	合計	条例 定数	任期	照52. 4. 1 町制施行		
	新明民産	4 2 1 1 4	12	12	R7.9.29	沿 革		

(R3. 11. 1現在)

【概要】

(1) 人口

区 分	人 口 (人)	15歳未満 人口割合 (%)	15～64歳 人口割合 (%)	65歳以上 人口割合 (%)	世帯数 (世帯)
H22.10. 1(国調)	21,989	9.6	62.9	27.6	7,871
H27.10. 1(国調)	19,934	7.9	53.2	38.9	7,760
R2.10.1(国調速報)	18,284	—	—	—	7,579
R 3. 9. 1(推計)	18,023	—	—	—	7,590

(2) 人口動態

区 分	人口密度 (人/km ²)	人口伸率 (%)	高齢化率 (%)	昼夜間 人口比率 (%)
H22.10. 1(国調)	640	△8.1	27.6	65.8
H27.10. 1(国調)	581	△9.3	38.9	69.8
R2.10.1(国調速報)	532	△8.3	—	—

(3) 面積

行政区域面積 (R3.3.31現在)	34.34 km ²
市街化区域面積 (R3.3.31現在)	315 ha

(4) 有権者数(R3.9現在)

男	女	計
8,165 人	9,069 人	17,234 人

【産業】

(1) 産業構造(H27国調)

区 分	就業人口(人)	構成比(%)
第1次産業	184	2.2
第2次産業	1,473	17.9
第3次産業	6,394	77.7
計(分類不能含む)	8,225	100.0

(2) 農業・工業・商業

農 業	総農家数	経営耕地面積	
(R2年・確報)	283 戸	14,350 a	
工 業	事業所数	従業者数	製造品出荷額
(R2年・確報)	9 所	136 人	18 億円
商 業	事業所数	従業者数	年間商品販売額
(H28年・確報)	56 所	455 人	62 億円

【行政職員】

(1) 職員数(R3.4.1現在)

全 部 門	168 人 (8.8 人/人口千人)
普通会計 計	155 人 (8.1 人/人口千人)
一般行政	119 人 (6.2 人/人口千人)
特別行政	36 人 (1.9 人/人口千人)
その他の会計 計	13 人 (0.7 人/人口千人)
普通会計 類似団体 (R2.4.1現在)	178 人 (92.19 人/人口万人)

(2) ラスパイレス指数

R2. 4. 1	98.8
----------	------

【施策】

(1) 令和3年度主要施策

(百万円)

項 目	予算額
コロナウイルスワクチン接種体制確保事業	198
東ときわ台小学校改修事業	77
シートス改修事業	68
小中一貫校施設整備事業	67
光風台自転車駐車場再整備事業	25

(2) 今後の課題

(百万円)

項 目	事業費
公共施設再編	—
教育改革	—
行財政改革	—
ダイオキシン問題	—
住みやすいまちづくりと活性化	—

【祭・行事】〔3月〕：高山真菜まつり、〔11月〕：とよのまつり

【名産・特産品】真菜漬、かあちゃん漬、かあちゃんみそ、柚子豆、しいたけ、トマト、豊能みかげ豆

【財政】 (1) 決算収支 (普通会計)

(百万円、%)

	歳入	歳出	実質収支	単年度収支	実質収支比率	標準財政規模	経常収支比率	財政力指数
R2年度	9,189	8,901	188	123	3.9	4,777	99.8	0.459
R1年度	7,076	6,935	65	18	1.4	4,518	104.2	0.473
H30年度	6,665	6,388	47	△ 92	1.0	4,522	101.2	0.488

(2) 主な歳入・歳出

(百万円、%)

区分	R2年度	構成比	R1年度	構成比	H30年度	構成比
歳入計	9,189	100.0	7,076	100.0	6,665	100.0
地方税	1,779	19.4	1,797	25.4	1,814	27.2
地方交付税	2,543	27.7	2,353	33.3	2,274	34.1
普通交付税	2,278	24.8	2,071	29.3	1,985	29.8
国・府支出金	3,343	36.4	933	13.2	756	11.3
地方債	404	4.4	423	6.0	309	4.6
歳出計	8,901	100.0	6,935	100.0	6,388	100.0
義務的経費計	3,195	35.9	3,069	44.3	2,937	46.0
人件費	1,975	22.2	1,940	28.0	1,829	28.6
扶助費	624	7.0	584	8.4	546	8.5
公債費	596	6.7	544	7.8	562	8.8
投資的経費計	542	6.1	608	8.8	442	6.9
普通建設事業費	342	3.8	485	7.0	343	5.4
単独事業費	179	2.0	284	4.1	295	4.6

(3) 公営企業等決算(R2年度) (百万円)

上水道	経常損益	—
	利益剰余金	—
病院	経常損益	—
	利益剰余金	—
下水道	単年度収支	△ 3
	実質収支	26
土地開発公社	面積	—
保有土地(R2年度末)	金額	—

(4) 積立金及び地方債の残高状況

(R2年度) (百万円)

年度末現在高	財政調整基金	1,429
	減債基金	1
	その他特定目的基金	793
	積立金計	2,223
	住民一人あたり額	116.4千円
	町村平均	193.5千円
	地方債	5,696
	住民一人あたり額	298.3千円
	町村平均	361.7千円

(5) 健全化判断比率等

(%)

	実質赤字比率	連結実質赤字比率	実質公債費比率	将来負担比率
R2年度	—	—	6.3	—
R1年度	—	—	6.5	—
H30年度	—	—	6.7	—

(6) 連結実質収支等の状況(主な会計)(R2年度)(百万円)

区分	実質収支・ 資金不足 額(剰余)額	資金 不足 比率
一般会計等	188	
公営企業会計等		
上水道事業会計		
病院事業会計 (うち解消可能資金不足額)		
下水道事業会計 (うち解消可能資金不足額)	26 (0)	—
国民健康保険事業会計	73	
その他	158	
標準財政規模	4,777	
連結実質収支額	446	

(7) 将来負担額の状況(R2年度) (百万円)

(百万円)

	項目	金額	
将来負担額	連結実質赤字額	0	
	地方債現在高(一般会計等)	5,696	
	公営企業債等繰入見込額	658	
	退職手当負担見込額	1,502	
	土地開発公社等の負債額等負担見込額	0	
	その他	502	
	小計	8,358	
	財源等	充当可能基金	2,802
		充当可能特定歳入	0
		基準財政需要額算入見込額	5,822
小計		8,624	

(8) 税収の状況

(百万円、%)

区分	R2年度			R1年度			H30年度		
	収入済額(構成比)	徴収率		収入済額(構成比)	徴収率		収入済額(構成比)	徴収率	
税収計	1,779 (100.0)	97.5		1,797 (100.0)	97.4		1,814 (100.0)	97.6	
市町村民税	個人	1,025 (57.6)	98.0	1,045 (58.1)	98.1		1,066 (58.7)	98.4	
	法人	38 (2.1)	88.0	41 (2.3)	88.7		36 (2.0)	87.0	
	計	1,063 (59.8)	97.6	1,086 (60.4)	97.7		1,102 (60.7)	98.0	
固定資産税	土地	177 (9.9)	96.5	181 (10.1)	96.4		183 (10.1)	96.8	
	家屋	325 (18.3)	96.5	321 (17.8)	96.4		317 (17.5)	96.8	
	償却資産	130 (7.3)	99.2	131 (7.3)	99.1		135 (7.4)	96.8	
	計	632 (35.5)	97.0	633 (35.2)	96.9		635 (35.0)	96.8	



の 能 勢 町

【全国地方公共団体コード】 27322⑧

【キャッチフレーズ】

おおさかのてっぺん ふるさと能勢に生きる幸せ

一心と知恵と力を出し合うまちづくり

【インターネットホームページ】 <http://www.town.nose.osaka.jp/>



所在地	〒563-0392 豊能郡能勢町宿野28番地
電 話	072-734-0001
町長	副町長
う え も り 上 森 一 成 (61歳)	東 良 勝
第2期 任期R6.10.23	議 長 西河 巧 副議長 平田 要
会派 構成	公 共 自 維 無 明 産 民 新 2 1 1 1 7
	合 計 条 例 12 定 数
	任 期 R7.4.30

花	ササユリ	木	けやき	鳥	—
姉妹・友好等都市提携 大阪府吹田市					
沿 革					
昭31. 9. 30	合体（町制施行）西能勢村 歌垣村 田尻村				
昭34. 5. 3	編入 東郷村				

【概要】

(R3. 11. 1現在)

(1) 人口

区 分	人 口 (人)	15歳未満 人口割合 (%)	15～64歳 人口割合 (%)	65歳以上 人口割合 (%)	世帯数 (世帯)
H22.10. 1(国調)	11,650	10.2	62.4	27.3	3,853
H27.10. 1(国調)	10,256	8.0	57.2	34.8	3,717
R2.10.1(国調速報)	9,062	—	—	—	3,595
R 3. 9. 1(推計)	8,877	—	—	—	3,599

(2) 人口動態

区 分	人口密度 (人/km ²)	人口伸率 (%)	高齢化率 (%)	昼夜間 人口比率 (%)
H22.10. 1(国調)	118	△9.7	27.3	85.8
H27.10. 1(国調)	104	△12.0	34.8	90.7
R2.10.1(国調速報)	92	△11.6	—	—

(3) 面積

行政区域面積 (R3.3.31現在)	98.75 km ²
市街化区域面積 (R3.3.31現在)	103 ha

(4) 有権者数(R3.9現在)

男	女	計
4,175 人	4,478 人	8,653 人

【産業】

(1) 産業構造(H27国調)

区 分	就業人口(人)	構成比(%)
第1次産業	527	10.4
第2次産業	1,037	20.5
第3次産業	3,228	64.0
計(分類不能含む)	5,047	100.0

(2) 農業・工業・商業

農 業	総農家数	経営耕地面積	
(R2年・確報)	870 戸	56,976 a	
工 業	事業所数	従業者数	製造品出荷額
(R2年・確報)	24 所	656 人	85 億円
商 業	事業所数	従業者数	年間商品販売額
(H28年・確報)	61 所	409 人	66 億円

【行政職員】

(1) 職員数(R3.4.1現在)

全 部 門	105 人 (10.8 人/人口千人)
普通会計 計	88 人 (9.1 人/人口千人)
一般行政	72 人 (7.4 人/人口千人)
特別行政	16 人 (1.6 人/人口千人)
その他の会計 計	17 人 (1.8 人/人口千人)
普通会計 類似団体 (R2.4.1現在)	135 人 (136.13 人/人口万人)

(2) ラスパイレス指数

R2. 4. 1	98.4
----------	------

【施策】

(1) 令和3年度主要施策

(百万円)

(2) 今後の課題

(百万円)

項 目	予算額
産業立地促進事業	22
交通対策事業	50
森林資源循環利用促進事業	4
学力向上支援事業	5
子育てコーディネータ事業	5

項 目	事業費
子育て支援・教育の充実	—
健康長寿・地域福祉の充実	—
土地利用の高度化・農業の産業化	—
再生可能エネルギーの利用促進	—
交通対策の推進	—

【祭・行事】 [1月]: 天王のキツネがえり、 [5月]: 長谷のおん田祭、 [6月]: 能勢人形浄瑠璃公演、 [10月]: 町内神社秋祭、大阪のてっぺんフェスティバル、 [11月]: 能勢文化フェスティバル

【名産・特産品】 栗、しいたけ、炭、米

【財政】 (1) 決算収支 (普通会計)

(百万円、%)

	歳入	歳出	実質収支	単年度収支	実質収支比率	標準財政規模	経常収支比率	財政力指数
R2年度	7,860	7,495	171	17	4.9	3,505	96.9	0.388
R1年度	6,312	6,089	154	5	4.6	3,323	101.8	0.395
H30年度	5,252	5,043	149	△10	4.5	3,345	99.4	0.401

(2) 主な歳入・歳出

(百万円、%)

区分	R2年度	構成比	R1年度	構成比	H30年度	構成比
歳入計	7,860	100.0	6,312	100.0	5,252	100.0
地方税	1,139	14.5	1,150	18.2	1,150	21.9
地方交付税	2,179	27.7	2,031	32.2	2,033	38.7
普通交付税	1,904	24.2	1,760	27.9	1,737	33.1
国・府支出金	1,973	25.1	891	14.1	628	12.0
地方債	1,298	16.5	1,100	17.4	488	9.3
歳出計	7,495	100.0	6,089	100.0	5,043	100.0
義務的経費計	1,930	25.8	2,017	33.1	1,957	38.8
人件費	954	12.7	1,030	16.9	1,005	19.9
扶助費	446	6.0	474	7.8	453	9.0
公債費	531	7.1	513	8.4	499	9.9
投資的経費計	1,460	19.5	1,515	24.9	639	12.7
普通建設事業費	1,359	18.1	1,061	17.4	370	7.3
単独事業費	1,302	17.4	999	16.4	323	6.4

(3) 公営企業等決算(R2年度) (百万円)

上水道	経常損益	6
	利益剰余金	△25
病院	経常損益	—
	利益剰余金	—
下水道	単年度収支	2
	実質収支	14
	土地開発公社	面積
	保有土地(R2年度末)	金額

(4) 積立金及び地方債の残高状況

(R2年度) (百万円)

年度末現在高	財政調整基金	1,248
	減債基金	0
	その他特定目的基金	468
	積立金計	1,716
住民一人あたり額	町村平均	176.7千円
	町村平均	193.5千円
地方債	町村平均	7,031
	町村平均	724.2千円
住民一人あたり額	町村平均	361.7千円

(5) 健全化判断比率等

(%)

	実質赤字比率	連結実質赤字比率	実質公債費比率	将来負担比率
R2年度	—	—	15.3	132.0
R1年度	—	—	15.5	118.2
H30年度	—	—	15.5	115.4

(6) 連結実質収支等の状況(主な会計)(R2年度) (百万円)

区分	実質収支・資金不足(剰余)額	資金不足比率
一般会計等	171	—
公営企業会計等	925	—
上水道事業会計	—	—
病院事業会計(うち解消可能資金不足額)	—	—
下水道事業会計(うち解消可能資金不足額)	14	—
国民健康保険事業会計	(0)	—
その他	158	—
その他	25	—
標準財政規模	3,505	—
連結実質収支額	1,293	—

(7) 将来負担額の状況(R2年度) (百万円)

(百万円)


	項目	金額
将来負担額	連結実質赤字額	0
	地方債現在高(一般会計等)	7,031
	公営企業債等繰入見込額	4,332
	退職手当負担見込額	856
	土地開発公社等の負債額等負担見込額	0
	その他	131
	小計	12,351
財源等	充当可能基金	2,056
	充当可能特定歳入	0
	基準財政需要額算入見込額	6,333
小計	8,389	

(8) 税収の状況

(百万円、%)

区分	R2年度			R1年度			H30年度		
	収入済額(構成比)	徴収率		収入済額(構成比)	徴収率		収入済額(構成比)	徴収率	
税収計	1,139 (100.0)	96.5		1,150 (100.0)	95.8		1,150 (100.0)	95.6	
市町村民税	個人	399 (35.0)	96.3	395 (34.3)	95.6		399 (34.7)	95.6	
	法人	43 (3.8)	98.6	56 (4.9)	99.6		49 (4.2)	99.7	
	計	442 (38.8)	96.5	451 (39.2)	96.1		448 (39.0)	96.0	
固定資産税	土地	113 (10.0)	93.2	114 (9.9)	91.6		117 (10.1)	90.9	
	家屋	223 (19.6)	93.2	219 (19.0)	91.6		218 (19.0)	90.9	
	償却資産	263 (23.1)	100.0	272 (23.6)	100.0		277 (24.1)	100.0	
	計	599 (52.6)	96.1	605 (52.6)	95.2		612 (53.2)	94.8	



	所在地	〒595-0805 泉北郡忠岡町忠岡東1丁目34番1号	花	さつき	木	くす	鳥	—
	電話	0725-22-1122	姉妹・友好等都市提携 ノーザンビーチーズ(豪)					
	町長	すぎはら きよし 杉原健士 (60歳)	副町長	井上 智宏				
第1期 任期R6.10.23	議長	和田 善臣	副議長	河野 隆子				
会派 構成	共産 4	無所属 3	改革 2	忠 2	明 2	岡 1	合計	12
				条 例 定 数	12		任 期	R5.4.30
							昭14. 10. 1	町制施行
								沿革

(R3. 11. 1現在)

【概要】

(1) 人口

区 分	人 口 (人)	15歳未満 人口割合 (%)	15～64歳 人口割合 (%)	65歳以上 人口割合 (%)	世帯数 (世帯)
H22.10. 1(国調)	18,149	15.5	61.1	23.4	6,744
H27.10. 1(国調)	17,298	13.9	58.7	27.4	6,726
R2.10.1(国調速報)	16,571	—	—	—	6,719
R 3. 9. 1(推計)	16,443	—	—	—	6,737

(2) 人口動態

区 分	人口密度 (人/km ²)	人口伸率 (%)	高齢化率 (%)	昼夜間 人口比率 (%)
H22.10. 1(国調)	4,504	3.2	23.4	92.7
H27.10. 1(国調)	4,357	△4.7	27.4	93.7
R2.10.1(国調速報)	4,174	△4.2	—	—

(3) 面積

行政区域面積 (R3.3.31現在)	3.97 km ²
市街化区域面積 (R3.3.31現在)	397 ha

(4) 有権者数(R3.9現在)

男	女	計
6,633 人	7,262 人	13,895 人

【産業】

(1) 産業構造(H27国調)

区 分	就業人口(人)	構成比(%)
第1次産業	42	0.6
第2次産業	2,010	27.9
第3次産業	4,891	67.8
計(分類不能含む)	7,212	100.0

(2) 農業・工業・商業

農 業	総農家数	経営耕地面積	
(R2年・確報)	58 戸	1,504 a	
工 業	事業所数	従業者数	製造品出荷額
(R2年・確報)	60 所	1,687 人	579 億円
商 業	事業所数	従業者数	年間商品販売額
(H28年・確報)	117 所	712 人	282 億円

【行政職員】

(1) 職員数(R3.4.1現在)

全 部 門	173 人 (10.2 人/人口千人)
普通会計 計	158 人 (9.3 人/人口千人)
一般行政	101 人 (6.0 人/人口千人)
特別行政	57 人 (3.4 人/人口千人)
その他の会計 計	15 人 (0.9 人/人口千人)
普通会計 類似団体 (R2.4.1現在)	158 人 (92.19 人/人口万人)

(2) ラスパイレス指数

R2. 4. 1	101.3
----------	-------

【施策】

(1) 令和3年度主要施策

(百万円)

項 目	予算額
(仮称) 東忠岡地区認定こども園整備事業	310
就学前施設給食費無償化事業	19
適応指導教室の開設	5
クリーンセンター各機器更新等工事	220
都市公園遊具等整備事業	3

(2) 今後の課題

(百万円)

項 目	事業費
子ども子育て支援の充実	—
高齢者福祉の充実	—
学校教育施設環境の充実	—
行財政改革の推進	—
広域連携の推進	—

【祭・行事】 (8月)：墓店、盆踊り大会、(10月)：だんじり祭り、町民体育大会、(11月)：商工カーニバル

【名産・特産品】 毛布、ニット製品、カーペット、合板

【財政】 (1) 決算収支（普通会計）

(百万円、%)

	歳入	歳出	実質収支	単年度収支	実質収支比率	標準財政規模	経常収支比率	財政力指数
R2年度	9,199	9,182	10	△ 10	0.2	4,334	104.2	0.571
R1年度	6,666	6,641	20	△ 52	0.5	4,235	108.4	0.569
H30年度	6,900	6,825	72	61	1.7	4,321	103.9	0.568

(2) 主な歳入・歳出

(百万円、%)

区分	R2年度	構成比	R1年度	構成比	H30年度	構成比
歳入計	9,199	100.0	6,666	100.0	6,900	100.0
地方税	2,363	25.7	2,411	36.2	2,404	34.8
地方交付税	1,755	19.1	1,747	26.2	1,793	26.0
普通交付税	1,505	16.4	1,488	22.3	1,530	22.2
国・府支出金	3,258	35.4	1,143	17.1	1,162	16.8
地方債	816	8.9	291	4.4	638	9.2
歳出計	9,182	100.0	6,641	100.0	6,825	100.0
義務的経費計	3,314	36.1	3,304	49.8	3,153	46.2
人件費	1,428	15.6	1,427	21.5	1,390	20.4
扶助費	1,131	12.3	1,153	17.4	1,082	15.9
公債費	755	8.2	724	10.9	681	10.0
投資的経費計	623	6.8	122	1.8	611	9.0
普通建設事業費	623	6.8	99	1.5	562	8.2
単独事業費	533	5.8	78	1.2	344	5.0

(3) 公営企業等決算(R2年度) (百万円)

上水道	経常損益	—
	利益剰余金	—
病院	経常損益	—
	利益剰余金	—
下水道	経常損益	7
	利益剰余金	△ 8
土地開発公社	面積	—
保有土地(R2年度末)	金額	—

(4) 積立金及び地方債の残高状況

(R2年度) (百万円)

年度末現在高	財政調整基金	589
	減債基金	0
	その他特定目的基金	464
	積立金計	1,053
	住民一人あたり額	62.2千円
	町村平均	193.5千円
	地方債	7,546
	住民一人あたり額	445.7千円
	町村平均	361.7千円

(5) 健全化判断比率等

(%)

	実質赤字比率	連結実質赤字比率	実質公債費比率	将来負担比率
R2年度	—	—	8.1	41.1
R1年度	—	—	10.9	60.6
H30年度	—	—	14.6	72.4

(6) 連結実質収支等の状況(主な会計)(R2年度)(百万円)

区分	実質収支・ 資金不足 (剰余)額	資金 不足 比率
一般会計等	10	
公営企業会計等		
上水道事業会計		
病院事業会計 (うち解消可能資金不足額)		
下水道事業会計 (うち解消可能資金不足額)	0	—
国民健康保険事業会計	(458)	
その他	22	
その他	66	
標準財政規模	4,334	
連結実質収支額	98	

(7) 将来負担額の状況(R2年度)

(百万円)

	項目	金額	
将来負担額	連結実質赤字額	0	
	地方債現在高(一般会計等)	7,546	
	公営企業債等繰入見込額	3,568	
	退職手当負担見込額	974	
	土地開発公社等の負債額等負担見込額	0	
	その他	0	
	小計	12,088	
	財源等	充当可能基金	1,131
		充当可能特定歳入	2,065
		基準財政需要額算入見込額	7,372
小計		10,568	

(8) 税収の状況

(百万円、%)


区分	R2年度			R1年度			H30年度		
	収入済額(構成比)	徴収率		収入済額(構成比)	徴収率		収入済額(構成比)	徴収率	
税収計	2,363 (100.0)	97.9		2,411 (100.0)	98.4		2,404 (100.0)	98.3	
市町村民税	個人	757 (32.0)	97.3	758 (31.4)	97.9		755 (31.4)	97.6	
	法人	152 (6.4)	99.3	199 (8.3)	99.7		206 (8.6)	99.6	
	計	909 (38.5)	97.7	957 (39.7)	98.3		961 (40.0)	98.0	
固定資産税	土地	508 (21.5)	98.1	509 (21.1)	98.4		515 (21.4)	98.4	
	家屋	406 (17.2)	98.1	397 (16.4)	98.4		393 (16.4)	98.4	
	償却資産	157 (6.6)	97.1	165 (6.8)	99.4		157 (6.5)	99.2	
	計	1,071 (45.3)	98.0	1,071 (44.4)	98.5		1,065 (44.3)	98.5	



くま とり ちょう 【全国地方公共団体コード】 27361⑨

熊取町 【キャッチフレーズ】 ほほえみ 子育て 熊取町!

【インターネットホームページ】 <https://www.town.kumatori.lg.jp/>

	所在地	〒590-0495 泉南郡熊取町野田1丁目1番1号	花	ひまわり	木	梅	鳥	メジロ
	電話	072-452-1001	姉妹・友好等都市提携 ミルデュエラ(豪)					
町長	ふじはら としじ 藤原 敏 司 (69歳)		副町長 南 和仁					
第2期 任期R6.1.26	議長 二見 裕子		副議長 河合 弘樹		沿 革			
会派 構成	共 産 党	新 政 フ ラ ン ス	公 明 党	未 来 党	熊 愛 党	合計	条 例 定 数	任 期
	3	3	2	2	2	1	13	R5.4.30
			昭26. 11. 3 昭55. 5. 1 平25. 7. 1			町制施行 境界変更 泉佐野市鶴原、上瓦屋の一部 境界変更 貝塚市三ツ松の一部		

(R3. 11. 1現在)

【概要】

(1) 人口

区 分	人 口 (人)	15歳未満 人口割合 (%)	15~64歳 人口割合 (%)	65歳以上 人口割合 (%)	世帯数 (世帯)
H22.10. 1(国調)	45,069	14.9	64.8	20.3	15,768
H27.10. 1(国調)	44,435	14.0	60.2	25.8	16,483
R2.10.1(国調速報)	43,796	—	—	—	17,339
R 3. 9. 1(推計)	43,502	—	—	—	17,408

(2) 人口動態

区 分	人口密度 (人/km ²)	人口伸率 (%)	高齢化率 (%)	昼夜間 人口比率 (%)
H22.10. 1(国調)	2,616	1.3	20.3	79.3
H27.10. 1(国調)	2,577	△1.5	25.8	79.9
R2.10.1(国調速報)	2,540	△1.4	—	—

(3) 面積

行政区域面積 (R3.3.31現在)	17.24 km ²
市街化区域面積 (R3.3.31現在)	925 ha

(4) 有権者数(R3.9現在)

男	女	計
17,065 人	18,771 人	35,836 人

【産業】

(1) 産業構造(H27国調)

区 分	就業人口(人)	構成比(%)
第1次産業	306	1.6
第2次産業	4,470	23.0
第3次産業	14,103	72.6
計(分類不能含む)	19,430	100.0

(2) 農業・工業・商業

農 業	総農家数	経営耕地面積	
(R2年・確報)	290 戸	10,313 a	
工 業	事業所数	従業者数	製造品出荷額
(R2年・確報)	31 所	1,183 人	268 億円
商 業	事業所数	従業者数	年間商品販売額
(H28年・確報)	215 所	1,397 人	263 億円

【行政職員】

(1) 職員数(R3.4.1現在)

全 部 門	309 人 (7.1 人/人口千人)
普通会計 計	279 人 (6.4 人/人口千人)
一般行政	240 人 (5.5 人/人口千人)
特別行政	39 人 (0.9 人/人口千人)
その他の会計 計	30 人 (0.7 人/人口千人)
普通会計 類似団体 (R2.4.1現在)	285 人 (65.37 人/人口万人)

(2) ラスパイレス指数

R2. 4. 1	95.8
----------	------

【施策】

(1) 令和3年度主要施策

(百万円)

項 目	予算額
PCR検査体制(熊取モデル)の維持	1
行政手続のオンライン化	1
デマンド交通社会実証実験の実施	9
ブルーベリー農園の拡張に対する支援	28
町制施行70周年記念事業	84

(2) 今後の課題

(百万円)

項 目	事業費
新型コロナウイルス感染症への対応	—
SDGsの実現を通じたまちづくりの推進	—
スマートシティの実現に向けたまちづくり	—
新たな財源の確保	—

【祭・行事】 [1月]: 青年団駅伝競走大会、[3月]: くまとりロードレース、[4月]: 永楽桜まつり、
[9~10月]: 町民総合体育大会、[10月]: だんじり祭、[11月]: 町民文化祭、くまとり太極拳フェスティバル、
[12月]: 熊取ふれあい農業祭、くまとりイルミネーションナイト

【産・特産品】 タオル、綿布、水なす、ふき、紅ズイキ、たまねぎ、さといも、キャベツ、葉ごぼう、白菜、ブルーベリー

【名所・旧跡】中家住宅、和山公園、和山山頂公園、隆井家書院、来迎寺本堂、大森神社、熊取交流センター煉瓦館、奥山雨山自然公園、長池オアシス、水とみどりの和山パーク、国史跡土丸・雨山城跡、永楽ゆめ

【財政】(1) 決算収支(普通会計)

(百万円、%)

	歳入	歳出	実質収支	単年度収支	実質収支比率	標準財政規模	経常収支比率	財政力指数
R2年度	20,410	19,669	51	△ 2	0.6	8,750	93.2	0.598
R1年度	14,806	14,464	53	△ 43	0.6	8,484	93.1	0.608
H30年度	20,212	19,993	96	44	1.1	8,366	94.7	0.625

(2) 主な歳入・歳出

(百万円、%)

(3) 公営企業等決算(R2年度)(百万円)

区分	R2年度	構成比	R1年度	構成比	H30年度	構成比
歳入計	20,410	100.0	14,806	100.0	20,212	100.0
地方税	4,246	20.8	4,254	28.7	4,210	20.8
地方交付税	3,080	15.1	2,996	20.2	2,799	13.8
普通交付税	2,907	14.2	2,812	19.0	2,602	12.9
国・府支出金	8,821	43.2	3,117	21.1	2,715	13.4
地方債	1,171	5.7	1,154	7.8	1,002	5.0
歳出計	19,669	100.0	14,464	100.0	19,993	100.0
義務的経費計	6,969	35.4	6,504	45.0	6,308	31.6
人件費	2,982	15.2	2,528	17.5	2,596	13.0
扶助費	3,112	15.8	3,025	20.9	2,675	13.4
公債費	875	4.4	951	6.6	1,038	5.2
投資的経費計	1,973	10.0	1,389	9.6	874	4.4
普通建設事業費	1,820	9.3	1,160	8.0	720	3.6
単独事業費	827	4.2	612	4.2	222	1.1

上水道	経常損益	△ 85
	利益剰余金	105
病院	経常損益	—
	利益剰余金	—
下水道	経常損益	61
	利益剰余金	139
	土地開発公社	面積 0.7ha
	保有土地(R2年度末)	金額 639

(4) 積立金及び地方債の残高状況

(R2年度)(百万円)

年度末現在高	財政調整基金	981
	減債基金	618
	その他特定目的基金	5,550
	積立金計	7,150
	住民一人あたり額	164.7千円
	町村平均	193.5千円
	地方債	9,175
	住民一人あたり額	211.4千円
	町村平均	361.7千円

(5) 健全化判断比率等

(%)

	実質赤字比率	連結実質赤字比率	実質公債費比率	将来負担比率
R2年度	—	—	3.5	—
R1年度	—	—	4.8	—
H30年度	—	—	5.8	—

(6) 連結実質収支等の状況(主な会計)(R2年度)(百万円)

(7) 将来負担額の状況(R2年度)

(百万円)

区分	実質収支・資金不足(剰余)額	資金不足比率
一般会計等	51	—
公営企業会計等	475	—
上水道事業会計	—	—
病院事業会計(うち解消可能資金不足額)	—	—
下水道事業会計(うち解消可能資金不足額)	201	—
国民健康保険事業会計	(0)	—
その他	144	—
その他	61	—
標準財政規模	8,750	—
連結実質収支額	932	—

	項目	金額	
将来負担額	連結実質赤字額	0	
	地方債現在高(一般会計等)	9,175	
	公営企業債等繰入見込額	3,048	
	退職手当負担見込額	2,381	
	土地開発公社等の負債額等負担見込額	0	
	その他	903	
	小計	15,507	
	財源当可能	充当可能基金	6,512
		充当可能特定歳入	220
		基準財政需要額算入見込額	12,201
小計		18,933	


(8) 税収の状況

(百万円、%)

区分	R2年度			R1年度			H30年度		
	収入済額(構成比)	徴収率		収入済額(構成比)	徴収率		収入済額(構成比)	徴収率	
税収計	4,246 (100.0)	98.3		4,254 (100.0)	98.3		4,210 (100.0)	97.8	
市町村民税	個人	2,275 (53.6)	98.2	2,275 (53.5)	98.0	2,246 (53.4)	97.7		
	法人	102 (2.4)	97.4	116 (2.7)	99.6	117 (2.8)	99.0		
	計	2,377 (56.0)	98.2	2,391 (56.2)	98.1	2,363 (56.1)	97.7		
固定資産税	土地	570 (13.4)	98.6	574 (13.5)	98.6	580 (13.8)	97.6		
	家屋	824 (19.4)	98.6	803 (18.9)	98.6	783 (18.6)	97.6		
	償却資産	186 (4.4)	96.0	202 (4.8)	98.4	208 (4.9)	98.4		
	計	1,580 (37.2)	98.3	1,579 (37.1)	98.6	1,571 (37.3)	97.7		

用語の解説は98ページをご覧ください。



	所在地	〒598-8588 泉南郡田尻町嘉祥寺375番地1	花	コスモス	木	松	鳥	スズメ
	電話	072-466-1000	姉妹・友好等都市提携 宮城県大崎市					
	町長	栗山 美政 (74歳)	副町長	淵上 良雄				
第2期 任期R5.11.30			沿 革					
議 長 中川 達夫			副議長 射場 隆裕					
会派 構成	仁 共 公 練 維 新 政 産 明 心 乃 生 会 産 明 会 会 会 3 2 1 1 1 1 1	合計	条 例 定 数	任 期				
		10	10	R5.4.30				
			昭28. 5. 3 町制施行					

(R3. 11. 1現在)

【概要】

(1) 人口

区 分	人 口 (人)	15歳未満 人口割合 (%)	15~64歳 人口割合 (%)	65歳以上 人口割合 (%)	世帯数 (世帯)
H22.10. 1(国調)	8,085	16.9	61.6	21.5	3,255
H27.10. 1(国調)	8,417	15.0	61.9	23.1	3,772
R2.10.1(国調速報)	8,438	—	—	—	3,732
R 3. 9. 1(推計)	8,469	—	—	—	3,831

(2) 人口動態

区 分	人口密度 (人/km ²)	人口伸率 (%)	高齢化率 (%)	昼夜間 人口比率 (%)
H22.10. 1(国調)	1,630	11.7	21.5	104.5
H27.10. 1(国調)	1,498	4.1	23.1	106.5
R2.10.1(国調速報)	1,501	0.2	—	—

(3) 面積

行政区域面積 (R3.3.31現在)	5.62 km ²
市街化区域面積 (R3.3.31現在)	288 ha

(4) 有権者数(R3.9現在)

男	女	計
3,490 人	3,590 人	7,080 人

【産業】

(1) 産業構造(H27国調)

区 分	就業人口(人)	構成比(%)
第1次産業	71	1.7
第2次産業	588	14.5
第3次産業	3,069	75.6
計(分類不能含む)	4,058	100.0

(2) 農業・工業・商業

農 業 (R2年・確報)	総農家数 69 戸	経営耕地面積 2,313 a
工 業 (R2年・確報)	事業所数 8 所	従業者数 291 人
商 業 (H28年・確報)	事業所数 91 所	従業者数 1,094 人
		製造品出荷額 79 億円
		年間商品販売額 361 億円

【行政職員】

(1) 職員数(R3.4.1現在)

全 部 門	123 人 (14.2 人/人口千人)
普通会計 計	113 人 (13.1 人/人口千人)
一般行政	87 人 (10.1 人/人口千人)
特別行政	26 人 (3.0 人/人口千人)
その他の会計 計	10 人 (1.2 人/人口千人)
普通会計 類似団体 (R2.4.1現在)	118 人 (136.13 人/人口万人)

(2) ラスパイレス指数

R2. 4. 1	100.5
----------	-------

【施策】

(1) 令和3年度主要施策

(百万円)

(2) 今後の課題

(百万円)

項 目	予算額
たじり健康ポイント事業	10
ハザードマップ等作成事業	4
小中学校体育館空調整備事業	100
田尻町教育センター等整備事業	266
(仮称) 田尻町総合文化センター整備事業	17

項 目	事業費
人生100年時代を見据えた健康づくり	—
災害等に強い安全・安心なまちづくり	—
教育の充実と文化の醸成への取り組み	—
公共施設の維持整備	—
公共下水道事業の健全化	—

【祭・行事】 秋祭、公民館まつり、泉州黄たまねぎ祭

【名産・特産品】 たまねぎ、水ナス

【財政】(1) 決算収支（普通会計）

(百万円、%)

	歳入	歳出	実質収支	単年度収支	実質収支比率	標準財政規模	経常収支比率	財政力指数
R2年度	6,199	5,774	403	△35	9.4	4,288	74.6	1.512
R1年度	5,995	5,442	438	55	9.3	4,709	68.4	1.583
H30年度	5,897	5,511	383	68	9.0	4,251	64.6	1.494

(2) 主な歳入・歳出

(百万円、%)

(3) 公営企業等決算(R2年度) (百万円)

区分	R2年度	構成比	R1年度	構成比	H30年度	構成比
歳入計	6,199	100.0	5,995	100.0	5,897	100.0
地方税	3,577	57.7	4,274	71.3	4,421	75.0
地方交付税	7	0.1	9	0.2	12	0.2
普通交付税	0	0.0	0	0.0	0	0.0
国・府支出金	1,599	25.8	692	11.5	648	11.0
地方債	0	0.0	0	0.0	0	0.0
歳出計	5,774	100.0	5,442	100.0	5,511	100.0
義務的経費計	1,878	32.5	1,862	34.2	1,790	32.5
人件費	1,251	21.7	1,253	23.0	1,212	22.0
扶助費	558	9.7	531	9.8	500	9.1
公債費	69	1.2	77	1.4	78	1.4
投資的経費計	318	5.5	573	10.5	502	9.1
普通建設事業費	318	5.5	566	10.4	477	8.7
単独事業費	266	4.6	256	4.7	86	1.6

上水道	経常損益	—
	利益剰余金	—
病院	経常損益	—
	利益剰余金	—
下水道	単年度収支	0
	実質収支	0
	土地開発公社	面積
	保有土地(R2年度末)	金額

(4) 積立金及び地方債の残高状況

(R2年度) (百万円)

年度末現在高	財政調整基金	3,988
	減債基金	0
	その他特定目的基金	5,795
	積立金計	9,783
住民一人あたり額	町村平均	1,132.0千円
	町村平均	193.5千円
地方債	町村平均	295
	町村平均	341.7千円

(5) 健全化判断比率等

(%)

	実質赤字比率	連結実質赤字比率	実質公債費比率	将来負担比率
R2年度	—	—	4.9	—
R1年度	—	—	5.8	—
H30年度	—	—	6.9	—

(6) 連結実質収支等の状況(主な会計)(R2年度)(百万円)

(7) 将来負担額の状況(R2年度)

(百万円)


区分	実質収支・資金不足(剰余)額	資金不足比率
一般会計等	403	
公営企業会計等		
上水道事業会計		
病院事業会計(うち解消可能資金不足額)		
下水道事業会計(うち解消可能資金不足額)	0	—
国民健康保険事業会計	(0)	
その他	7	
その他	21	
標準財政規模	4,288	
連結実質収支額	431	

	項目	金額
将来負担額	連結実質赤字額	0
	地方債現在高(一般会計等)	295
	公営企業債等繰入見込額	1,783
	退職手当負担見込額	1,157
	土地開発公社等の負債額等負担見込額	0
	その他	129
財源等	小計	3,363
	充当可能基金	9,894
	充当可能特定歳入	0
	基準財政需要額算入見込額	1,629
小計	11,523	

(8) 税収の状況

(百万円、%)

区分	R2年度			R1年度			H30年度		
	収入済額(構成比)	徴収率		収入済額(構成比)	徴収率		収入済額(構成比)	徴収率	
税収計	3,577 (100.0)	93.4		4,274 (100.0)	99.7		4,421 (100.0)	99.7	
市町村民税	個人	380 (10.6)	98.1	381 (8.9)	98.0	369 (8.3)	97.7		
	法人	131 (3.7)	49.3	631 (14.8)	100.0	785 (17.8)	100.0		
	計	511 (14.3)	78.3	1,012 (23.7)	99.2	1,154 (26.1)	99.2		
固定資産税	土地	1,653 (46.2)	99.2	1,662 (38.9)	99.8	1,627 (36.8)	99.8		
	家屋	721 (20.1)	94.2	739 (17.3)	99.8	733 (16.6)	99.8		
	償却資産	488 (13.6)	90.4	640 (15.0)	100.0	688 (15.6)	100.0		
	計	2,862 (80.0)	96.3	3,041 (71.1)	99.8	3,048 (68.9)	99.8		

 第4期 任期R7.10.8	所在地	〒599-0392 泉南郡岬町深日2000番地の1	花	つつじ	木	まつ	鳥	—	
	電 話	072-492-2001	姉妹・友好等都市提携 岡山県美咲町						
	町長	たしろう 田代 たかし 堯 (77歳)	副町長	中口 守可 松岡 裕二					
議 長	道工 晴久	副議長	竹原 伸晃						
会派 構成	無	合計	沿 革 昭30. 4. 1 合体(町制施行) 深日町 淡輪村 多奈川町 孝子村						
12		12	条例 定数	12					
			任 期	R5.4.30					

(R3. 11. 1現在)

【概要】

(1) 人口

区 分	人 口 (人)	15歳未満 人口割合 (%)	15～64歳 人口割合 (%)	65歳以上 人口割合 (%)	世帯数 (世帯)
H22.10. 1(国調)	17,504	11.1	58.3	30.7	6,659
H27.10. 1(国調)	15,938	9.9	53.8	36.4	6,407
R2.10.1(国調速報)	14,787	—	—	—	6,374
R 3. 9. 1(推計)	14,616	—	—	—	6,371

(2) 人口動態

区 分	人口密度 (人/km ²)	人口伸率 (%)	高齢化率 (%)	昼夜間 人口比率 (%)
H22.10. 1(国調)	357	△5.4	30.7	82.2
H27.10. 1(国調)	324	△8.9	36.4	82.7
R2.10.1(国調速報)	301	△7.2	—	—

(3) 面積

行政区域面積 (R3.3.31現在)	49.18 km ²
市街化区域面積 (R3.3.31現在)	704 ha

(4) 有権者数(R3.9現在)

男	女	計
6,215 人	7,152 人	13,367 人

【産業】

(1) 産業構造(H27国調)

区 分	就業人口(人)	構成比(%)
第1次産業	168	2.6
第2次産業	1,366	20.9
第3次産業	4,806	73.5
計(分類不能含む)	6,543	100.0

(2) 農業・工業・商業

農 業	総農家数	経営耕地面積	
(R2年・確報)	124 戸	3,068 a	
工 業	事業所数	従業者数	製造品出荷額
(R2年・確報)	18 所	373 人	80 億円
商 業	事業所数	従業者数	年間商品販売額
(H28年・確報)	94 所	450 人	66 億円

【行政職員】

(1) 職員数(R3.4.1現在)

全 部 門	171 人 (11.1 人/人口千人)
普通会計 計	155 人 (10.1 人/人口千人)
一般行政	133 人 (8.6 人/人口千人)
特別行政	22 人 (1.4 人/人口千人)
その他の会計 計	16 人 (1.0 人/人口千人)
普通会計 類似団体 (R2.4.1現在)	144 人 (92.19 人/人口万人)

(2) ラスパイレス指数

R2. 4. 1	96.2
----------	------

【施策】

(1) 令和3年度主要施策

(百万円)

項 目	予算額
みさき公園駅前観光案内所運営事業	3
岬町住民票・印鑑登録証明書発行コーナー運営事業	3
コミュニティバス整備事業	22
町道西畑線整備事業	171
学校給食センター整備事業	45

(2) 今後の課題

(百万円)

項 目	事業費
し尿処理施設の延命化	—
ごみ処理施設の延命化	—
公共施設等老朽化対策	—
人口減少・少子高齢化対策	—
庁舎整備	—

【祭・行事】 [6月]: 深日港フェスティバル、[7月、8月]: 大阪マリンフェスティバル、[8月]: 全日本ビーチバレー女子選手権大会
【名産・特産品】 わかめ、こんぶ、あじ、しらす、いかなご釘煮、しいたけ

【財政】 (1) 決算収支 (普通会計)

(百万円、%)

	歳入	歳出	実質収支	単年度収支	実質収支比率	標準財政規模	経常収支比率	財政力指数
R2年度	9,145	9,016	67	4	1.5	4,503	94.9	0.512
R1年度	7,558	7,468	64	3	1.5	4,305	95.3	0.520
H30年度	9,273	9,134	61	3	1.4	4,308	95.7	0.527

(2) 主な歳入・歳出

(百万円、%)

(3) 公営企業等決算(R2年度) (百万円)

区分	R2年度	構成比	R1年度	構成比	H30年度	構成比
歳入計	9,145	100.0	7,558	100.0	9,273	100.0
地方税	1,878	20.5	2,077	27.5	2,069	22.3
地方交付税	2,112	23.1	2,014	26.6	1,945	21.0
普通交付税	1,876	20.5	1,756	23.2	1,683	18.1
国・府支出金	3,310	36.2	1,541	20.4	1,417	15.3
地方債	823	9.0	726	9.6	1,016	11.0
歳出計	9,016	100.0	7,468	100.0	9,134	100.0
義務的経費計	3,265	36.2	2,959	39.6	2,989	32.7
人件費	1,682	18.7	1,361	18.2	1,343	14.7
扶助費	886	9.8	922	12.3	894	9.8
公債費	697	7.7	676	9.1	752	8.2
投資的経費計	998	11.1	1,287	17.2	1,363	14.9
普通建設事業費	979	10.9	1,169	15.7	1,143	12.5
単独事業費	393	4.4	429	5.7	400	4.4

上水道	経常損益	—
	利益剰余金	—
病院	経常損益	—
	利益剰余金	—
下水道	単年度収支	0
	実質収支	0
	土地開発公社	面積
	保有土地(R2年度末)	金額

(4) 積立金及び地方債の残高状況

(R2年度) (百万円)

年度末現在高	財政調整基金	740
	減債基金	38
	その他特定目的基金	543
	積立金計	1,322
	住民一人あたり額	85.7千円
	町村平均	193.5千円
	地方債	8,171
	住民一人あたり額	529.9千円
	町村平均	361.7千円

(5) 健全化判断比率等

(%)

	実質赤字比率	連結実質赤字比率	実質公債費比率	将来負担比率
R2年度	—	—	10.6	109.9
R1年度	—	—	11.3	117.4
H30年度	—	—	12.4	115.2

(6) 連結実質収支等の状況(主な会計)(R2年度)(百万円)

(7) 将来負担額の状況(R2年度)

(百万円)

区分	実質収支・資金不足(剰余)額	資金不足比率
一般会計等	67	
公営企業会計等		
上水道事業会計		
病院事業会計(うち解消可能資金不足額)		
下水道事業会計(うち解消可能資金不足額)	0	—
国民健康保険事業会計	(0)	
その他	74	
標準財政規模	4,503	
連結実質収支額	141	


将来負担額	項目	金額
将来負担額	連結実質赤字額	0
	地方債現在高(一般会計等)	8,171
	公営企業債等繰入見込額	3,051
	退職手当負担見込額	980
	土地開発公社等の負債額等負担見込額	0
	その他	168
	小計	12,370
財源当可能	充当可能基金	1,616
	充当可能特定歳入	165
	基準財政需要額算入見込額	6,267
小計	8,047	

(8) 税収の状況

(百万円、%)

区分	R2年度			R1年度			H30年度		
	収入済額(構成比)	徴収率		収入済額(構成比)	徴収率		収入済額(構成比)	徴収率	
税収計	1,878 (100.0)	87.7		2,077 (100.0)	94.9		2,069 (100.0)	94.6	
市町村民税	個人	668 (35.6)	95.9	656 (31.6)	95.7		681 (32.9)	95.7	
	法人	85 (4.5)	97.8	102 (4.9)	98.5		68 (3.3)	97.6	
	計	753 (40.1)	96.1	758 (36.5)	96.1		749 (36.2)	95.9	
固定資産税	土地	344 (18.3)	80.6	447 (21.5)	93.2		453 (21.9)	92.6	
	家屋	431 (23.0)	87.1	439 (21.1)	91.1		433 (20.9)	90.4	
	償却資産	231 (12.3)	73.4	313 (15.1)	99.5		319 (15.4)	100.0	
計	1,006 (53.5)	81.4	1,199 (57.8)	94.0		1,205 (58.3)	93.6		



	所在地	〒583-8580 南河内郡太子町大字山田88番地	花	さつき	木	くすのき	鳥	—
	電話	0721-98-0300	姉妹・友好等都市提携 兵庫県太子町、奈良県斑鳩町					
	町長	たなか ゆうじ 田中祐二 (61歳)	副町長	藤原 幹				
第1期 任期R6.4.17	議長	村井 浩二	副議長	森田 忠彦				
会派 構成	自共 民産	維新 しがな が会	公明 シラ ラ	合計	条例 定数	任期	昭31. 9. 30 合体(町制施行)磯長村 山田村	
	5	2	1	1	1	R6.10.27	沿 革	

(R3. 11. 1現在)

【概要】

(1) 人口

区 分	人 口 (人)	15歳未満 人口割合 (%)	15~64歳 人口割合 (%)	65歳以上 人口割合 (%)	世帯数 (世帯)
H22.10. 1(国調)	14,220	15.7	63.2	21.1	4,881
H27.10. 1(国調)	13,748	13.6	60.4	26.0	5,066
R2.10.1(国調速報)	13,001	—	—	—	5,048
R 3. 9. 1(推計)	12,831	—	—	—	5,055

(2) 人口動態

区 分	人口密度 (人/km ²)	人口伸率 (%)	高齢化率 (%)	昼夜間 人口比率 (%)
H22.10. 1(国調)	1,004	△1.8	21.1	77.1
H27.10. 1(国調)	970	△3.3	26.0	77.9
R2.10.1(国調速報)	918	△5.4	—	—

(3) 面積

行政区域面積 (R3.3.31現在)	14.17 km ²
市街化区域面積 (R3.3.31現在)	238 ha

(4) 有権者数(R3.9現在)

男	女	計
5,377 人	5,731 人	11,108 人

【産業】

(1) 産業構造(H27国調)

区 分	就業人口(人)	構成比(%)
第1次産業	193	3.1
第2次産業	1,643	26.5
第3次産業	3,957	63.9
計(分類不能含む)	6,191	100.0

(2) 農業・工業・商業

農 業	総農家数	経営耕地面積	
(R2年・確報)	232 戸	8,151 a	
工 業	事業所数	従業者数	製造品出荷額
(R2年・確報)	19 所	368 人	122 億円
商 業	事業所数	従業者数	年間商品販売額
(H28年・確報)	69 所	358 人	60 億円

【行政職員】

(1) 職員数(R3.4.1現在)

全 部 門	113 人 (8.5 人/人口千人)
普通会計 計	98 人 (7.4 人/人口千人)
一般行政	78 人 (5.9 人/人口千人)
特別行政	20 人 (1.5 人/人口千人)
その他の会計 計	15 人 (1.1 人/人口千人)
普通会計 類似団体 (R2.4.1現在)	142 人 (106.84 人/人口万人)

(2) ラスパイレス指数

R2. 4. 1	97.8
----------	------

【施策】

(1) 令和3年度主要施策

(百万円)

項 目	予算額
子ども子育て支援事業	4
地域公共交通事業	37
聖徳太子没後1400年事業	12
生涯学習施設等整備事業	632
国指定史跡二子塚古墳保存整備事業	18

(2) 今後の課題

(百万円)

項 目	事業費
こころ穏やかで、元気に暮らせるまちづくり	—
支え合い、安心して暮らせるまちづくり	—
活力と魅力にあふれる、個性豊かなまちづくり	—
豊かな自然、歴史とともに育つ、誇りあるまちづくり	—
みんなで歩む協働のまちづくり	—

【祭・行事】 [1月]: 二上山元旦初登り、 [2月]: 総合防災訓練、 [4月]: 叡福寺大乗会式、太子聖燈会、 [7月]: 科長神社例祭、 [10月]: たいしスポーツDay、竹内街道灯路祭り、 [11月]: 町文化祭、ふれあいTAISHI、 [12月]: クリーンキャンペーン

【産産・特産品】 ぶどう、みかん、太子ワイン、太子もなか、みかんソース

【財政】(1) 決算収支（普通会計）

(百万円、%)

	歳入	歳出	実質収支	単年度収支	実質収支比率	標準財政規模	経常収支比率	財政力指数
R2年度	7,044	6,976	54	26	1.7	3,299	99.3	0.512
R1年度	5,247	5,199	28	△2	0.9	3,203	103.7	0.512
H30年度	4,638	4,608	30	△51	0.9	3,202	96.8	0.516

(2) 主な歳入・歳出

(百万円、%)

区分	R2年度	構成比	R1年度	構成比	H30年度	構成比
歳入計	7,044	100.0	5,247	100.0	4,638	100.0
地方税	1,396	19.8	1,452	27.7	1,412	30.4
地方交付税	1,551	22.0	1,511	28.8	1,494	32.2
普通交付税	1,339	19.0	1,312	25.0	1,293	27.9
国・府支出金	2,732	38.8	1,036	19.7	884	19.1
地方債	495	7.0	298	5.7	231	5.0
歳出計	6,976	100.0	5,199	100.0	4,608	100.0
義務的経費計	2,626	37.6	2,499	48.1	2,333	50.6
人件費	1,178	16.9	1,097	21.1	947	20.6
扶助費	1,016	14.6	966	18.6	915	19.9
公債費	432	6.2	436	8.4	471	10.2
投資的経費計	681	9.8	432	8.3	132	2.9
普通建設事業費	681	9.8	432	8.3	102	2.2
単独事業費	613	8.8	288	5.5	89	1.9

(3) 公営企業等決算(R2年度) (百万円)

上水道	経常損益	—
	利益剰余金	—
病院	経常損益	—
	利益剰余金	—
下水道	経常損益	6
	利益剰余金	△0
土地開発公社	面積	—
保有土地(R2年度末)	金額	—

(4) 積立金及び地方債の残高状況

(R2年度) (百万円)

年度末現在高	財政調整基金	1,369
	減債基金	8
	その他特定目的基金	1,221
	積立金計	2,598
	住民一人あたり額	195.8千円
	町村平均	193.5千円
	地方債	4,319
	住民一人あたり額	325.6千円
	町村平均	361.7千円

(5) 健全化判断比率等

(%)

	実質赤字比率	連結実質赤字比率	実質公債費比率	将来負担比率
R2年度	—	—	6.2	—
R1年度	—	—	7.1	—
H30年度	—	—	7.0	—

(6) 連結実質収支等の状況(主な会計)(R2年度) (百万円)

区分	実質収支・資金不足(剰余)額	資金不足比率
一般会計等	54	
公営企業会計等		
上水道事業会計		
病院事業会計(うち解消可能資金不足額)		
下水道事業会計(うち解消可能資金不足額)	3	—
国民健康保険事業会計	(0)	
その他	14	
その他	46	
標準財政規模	3,299	
連結実質収支額	118	

(7) 将来負担額の状況(R2年度) (百万円)


	項目	金額
将来負担額	連結実質赤字額	0
	地方債現在高(一般会計等)	4,319
	公営企業債等繰入見込額	1,041
	退職手当負担見込額	849
	土地開発公社等の負債額等負担見込額	0
	その他	55
	小計	6,264
	充当可能基金	2,907
	充当可能特定歳入	0
	基準財政需要額算入見込額	4,184
財源当可能	小計	7,091

(8) 税収の状況

(百万円、%)

区分	R2年度			R1年度			H30年度		
	収入済額(構成比)	徴収率		収入済額(構成比)	徴収率		収入済額(構成比)	徴収率	
税収計	1,396 (100.0)	97.8		1,452 (100.0)	97.9		1,412 (100.0)	98.0	
市町村民税	個人	675 (48.4)	98.3	665 (45.8)	98.0	654 (46.3)	98.2		
	法人	36 (2.6)	98.8	44 (3.0)	98.3	28 (2.0)	99.6		
	計	711 (50.9)	98.3	709 (48.8)	98.0	682 (48.3)	98.2		
固定資産税	土地	194 (13.9)	96.5	198 (13.6)	97.1	198 (14.0)	96.8		
	家屋	258 (18.5)	96.5	256 (17.6)	97.1	240 (17.0)	96.8		
	償却資産	63 (4.5)	100.0	65 (4.5)	100.0	58 (4.1)	100.0		
	計	515 (36.9)	96.9	519 (35.7)	97.5	496 (35.2)	97.2		



	所在地	〒585-8585 南河内郡河南町大字白木1359番地の6	花	ゆり	木	さくら	鳥	—
	電 話	0721-93-2500	姉妹・友好等都市提携					
	町長	もり た しょうご 森 田 昌 吾 (65歳)	副町長		城田 国昭			
第1期 任期R6.3.28			議 長 浅岡 正広 副議長 廣谷 武					
会派 構成	公 共 明 産	合 計	条 例 定 数	任 期				
6 2 1 1		10	10	R6.10.2				
			昭31. 9. 30 合 体 (町制施行) 石川村 白木村 河内村 中村					
沿 革								

(R3. 11. 1現在)

【概要】

(1) 人口

区 分	人 口 (人)	15歳未満 人口割合 (%)	15~64歳 人口割合 (%)	65歳以上 人口割合 (%)	世帯数 (世帯)
H22.10. 1(国調)	17,040	12.7	62.5	24.8	6,426
H27.10. 1(国調)	16,126	11.7	59.1	29.2	6,115
R2.10.1(国調速報)	15,718	—	—	—	6,408
R 3. 9. 1(推計)	15,486	—	—	—	6,418

(2) 人口動態

区 分	人口密度 (人/km ²)	人口伸率 (%)	高齢化率 (%)	昼夜間 人口比率 (%)
H22.10. 1(国調)	675	△2.9	24.8	97.9
H27.10. 1(国調)	638	△5.4	29.2	98.0
R2.10.1(国調速報)	622	△2.5	—	—

(3) 面積

行政区域面積 (R3.3.31現在)	25.26 km ²
市街化区域面積 (R3.3.31現在)	248 ha

(4) 有権者数(R3.9現在)

男	女	計
6,247 人	6,772 人	13,019 人

【産業】

(1) 産業構造(H27国調)

区 分	就業人口(人)	構成比(%)
第 1 次 産 業	342	4.8
第 2 次 産 業	1,893	26.3
第 3 次 産 業	4,511	62.8
計(分類不能含む)	7,188	100.0

(2) 農業・工業・商業

農 業	総農家数	経営耕地面積	
(R 2 年・確報)	603 戸	19,840 a	
工 業	事業所数	従業者数	製造品出荷額
(R 2 年・確報)	28 所	572 人	103 億円
商 業	事業所数	従業者数	年間商品販売額
(H28年・確報)	72 所	578 人	98 億円

【行政職員】

(1) 職員数(R3.4.1現在)

全 部 門	137 人 (8.9 人/人口千人)
普通会計 計	124 人 (8.1 人/人口千人)
一般行政	109 人 (7.1 人/人口千人)
特別行政	15 人 (1.0 人/人口千人)
その他の会計 計	13 人 (0.8 人/人口千人)
普通会計 類似団体 (R2.4.1現在)	143 人 (92.19 人/人口万人)

(2) ラスパイレス指数

R2. 4. 1	102.5
----------	-------

【施策】

(1) 令和 3 年度主要施策

(百万円)

項 目	予算額
学校給食費無償化事業 (半額助成)	28
乳幼児給食費助成 (にこにこランチ) 事業	17
中学校大規模改造事業	22
地域通貨推進事業	62
高規格救急自動車購入事業	43

(2) 今後の課題

(百万円)

項 目	事業費
公共施設再編整備計画策定事業	—
情報化の推進による利便性の向上 (AI・RPA導入事業)	—
広域連携・広域行政の推進	—
安全・安心なまちづくりの推進	—
自然・環境などと調和したまちづくりの推進	—

【祭・行事】【春または秋】：農業フェア、【9月】：八朔市、【10月】：建水神社・壹須何神社の秋祭り

【名産・特産品】イチジク、イチゴ、水越米、なにわの伝統野菜、観費用樹

「名所・旧跡」史跡金山古墳公園 弘川寺（海鏡）、弘川寺歴史と文化の森 近つ飛鳥風土記の丘、近つ飛鳥博物館、得生寺（木造阿弥陀如来坐像）、高貴寺、大念寺（木造十一面観音立像）、道の駅かたなん。

【財政】(1) 決算収支（普通会計）

(百万円、%)

	歳入	歳出	実質収支	単年度収支	実質収支比率	標準財政規模	経常収支比率	財政力指数
R2年度	7,841	7,720	121	46	2.9	4,114	91.3	0.454
R1年度	6,525	6,445	75	△ 62	1.9	3,943	92.1	0.461
H30年度	6,242	6,092	137	3	3.5	3,917	92.9	0.468

(2) 主な歳入・歳出

(百万円、%)

区分	R2年度	構成比	R1年度	構成比	H30年度	構成比
歳入計	7,841	100.0	6,525	100.0	6,242	100.0
地方税	1,512	19.3	1,521	23.3	1,547	24.8
地方交付税	2,122	27.1	2,045	31.3	1,982	31.8
普通交付税	1,933	24.7	1,849	28.3	1,778	28.5
国・府支出金	3,081	39.3	1,067	16.4	1,187	19.0
地方債	330	4.2	997	15.3	617	9.9
歳出計	7,720	100.0	6,445	100.0	6,092	100.0
義務的経費計	2,995	38.8	2,780	43.1	2,776	45.6
人件費	1,346	17.4	1,249	19.4	1,263	20.7
扶助費	1,065	13.8	980	15.2	920	15.1
公債費	584	7.6	550	8.5	593	9.7
投資的経費計	405	5.2	1,189	18.4	953	15.6
普通建設事業費	405	5.2	1,189	18.4	791	13.0
単独事業費	218	2.8	988	15.3	413	6.8

(3) 公営企業等決算(R2年度) (百万円)

上水道	経常損益	△ 5
	利益剰余金	297
病院	経常損益	—
	利益剰余金	—
下水道	経常損益	△ 3
	利益剰余金	2
	土地開発公社	面積 0.5ha
	保有土地(R2年度末)	金額 109

(4) 積立金及び地方債の残高状況

(R2年度) (百万円)

年度末現在高	財政調整基金	1,138
	減債基金	210
	その他特定目的基金	1,132
	積立金計	2,480
	住民一人あたり額	161.6千円
	町村平均	193.5千円
	地方債	6,304
	住民一人あたり額	410.8千円
	町村平均	361.7千円

(5) 健全化判断比率等

(%)

	実質赤字比率	連結実質赤字比率	実質公債費比率	将来負担比率
R2年度	—	—	5.9	15.9
R1年度	—	—	5.7	25.0
H30年度	—	—	5.9	21.8

(6) 連結実質収支等の状況(主な会計)(R2年度)(百万円)

区分	実質収支・ 資金不足 (剰余)額	資金 不足 比率
一般会計等	121	
公営企業会計等	905	—
上水道事業会計		
病院事業会計 (うち解消可能資金不足額)		
下水道事業会計 (うち解消可能資金不足額)	8 (0)	—
国民健康保険事業会計	61	
その他	90	
標準財政規模	4,114	
連結実質収支額	1,186	

(7) 将来負担額の状況(R2年度)

(百万円)

	項目	金額
将来負担額	連結実質赤字額	0
	地方債現在高(一般会計等)	6,304
	公営企業債等繰入見込額	1,746
	退職手当負担見込額	869
	土地開発公社等の負債額等負担見込額	0
	その他	395
	小計	9,314
	充当可能基金	2,699
	充当可能特定歳入	109
	基準財政需要額算入見込額	5,925
小計	8,734	


(8) 税収の状況

(百万円、%)

区分	R2年度		R1年度		H30年度		
	収入済額(構成比)	徴収率	収入済額(構成比)	徴収率	収入済額(構成比)	徴収率	
税収計	1,512 (100.0)	96.3	1,521 (100.0)	96.3	1,547 (100.0)	95.6	
市町村民税	個人	749 (49.5)	98.7	751 (49.3)	98.5	786 (50.8)	97.9
	法人	49 (3.3)	97.0	59 (3.9)	99.0	60 (3.9)	97.6
	計	798 (52.8)	98.6	810 (53.2)	98.6	846 (54.7)	97.9
固定資産税	土地	184 (12.2)	92.6	189 (12.4)	92.9	193 (12.5)	91.7
	家屋	307 (20.3)	92.6	305 (20.0)	92.8	301 (19.4)	91.7
	償却資産	82 (5.5)	92.6	84 (5.5)	92.8	83 (5.3)	91.7
	計	573 (38.0)	92.6	578 (38.0)	92.8	577 (37.3)	91.7

用語の解説は98ページをご覧ください。



	所在地	〒585-8501 南河内郡千早赤阪村大字水分180番地	花	やまゆり	木	くすのき	鳥	—
	電 話	0721-72-0081	姉妹・友好等都市提携 和歌山県田辺市					
	村長	みなみもと 南 本	副村長	ひとし 扇 稲山喜与一 (66歳)				
第1期 任期R6.7.15	議 長	千福 清英	副議長	井上 浩一				
会派 構成	平 共 自 公 政 産 無 明 2 2 2 1	合計	条例 定数	任 期				
		7	7	R7.5.8				
			沿 革					
			昭31. 9. 30 合体 千早村 赤阪村					

(R3. 11. 1現在)

【概要】

(1) 人口

区 分	人 口 (人)	15歳未満 人口割合 (%)	15～64歳 人口割合 (%)	65歳以上 人口割合 (%)	世帯数 (世帯)
H22.10. 1(国調)	6,015	10.1	58.6	31.2	2,088
H27.10. 1(国調)	5,378	8.9	50.3	40.8	2,036
R2.10.1(国調速報)	4,903	—	—	—	1,946
R 3. 9. 1(推計)	4,811	—	—	—	1,930

(2) 人口動態

区 分	人口密度 (人/km ²)	人口伸率 (%)	高齢化率 (%)	昼夜間 人口比率 (%)
H22.10. 1(国調)	161	△8.0	31.2	84.1
H27.10. 1(国調)	144	△10.6	40.8	89.0
R2.10.1(国調速報)	131	△8.8	—	—

(3) 面積

行政区域面積 (R3.3.31現在)	37.3 km ²
市街化区域面積 (R3.3.31現在)	130 ha

(4) 有権者数(R3.9現在)

男	女	計
2,122 人	2,368 人	4,490 人

【産業】

(1) 産業構造(H27国調)

区 分	就業人口(人)	構成比(%)
第1次産業	152	6.7
第2次産業	580	25.5
第3次産業	1,494	65.8
計(分類不能含む)	2,272	100.0

(2) 農業・工業・商業

農 業	総農家数	経営耕地面積	
(R2年・確報)	235 戸	7,815 a	
工 業	事業所数	従業者数	製造品出荷額
(R2年・確報)	21 所	356 人	158 億円
商 業	事業所数	従業者数	年間商品販売額
(H28年・確報)	21 所	244 人	65 億円

【行政職員】

(1) 職員数(R3.4.1現在)

全 部 門	83 人 (16.3 人/人口千人)
普通会計 計	74 人 (14.6 人/人口千人)
一般行政	64 人 (12.6 人/人口千人)
特別行政	10 人 (2.0 人/人口千人)
その他の会計 計	9 人 (1.8 人/人口千人)
普通会計 類似団体 (R2.4.1現在)	70 人 (136.13 人/人口万人)

(2) ラスパイレス指数

R2. 4. 1	95.2
----------	------

【施策】

(1) 令和3年度主要施策

(百万円)

項 目	予算額
次世代育成プロジェクト～子育て対策～	71
住みたい「むら」プロジェクト～住環境対策～	604
交流人口増加プロジェクト～活性化対策～	13
条件不利森林間伐事業	5
特産品育成事業	—

(2) 今後の課題

(百万円)

項 目	事業費
新型コロナウイルス感染症対策	—
防災・減災対策	—
過疎対策	—

【祭・行事】【4月】：楠公祭、建水神社の春まつり（くすのきさん）、【7月】：金剛山蓮華まつり、
【10月】：建水神社・不本見神社・中津神社の秋まつり

【名産・特産品】温州みかん、棚田米プリン、棚田米ぶちケーキ、ちはや姫（いちご）

【財政】(1) 決算収支(普通会計)

(百万円、%)

	歳入	歳出	実質収支	単年度収支	実質収支比率	標準財政規模	経常収支比率	財政力指数
R2年度	3,777	3,744	22	2	1.1	2,069	90.0	0.295
R1年度	3,374	3,347	20	△66	1.0	1,953	94.1	0.304
H30年度	3,749	3,643	86	△33	4.4	1,949	88.5	0.309

(2) 主な歳入・歳出

(百万円、%)

区分	R2年度	構成比	R1年度	構成比	H30年度	構成比
歳入計	3,777	100.0	3,374	100.0	3,749	100.0
地方税	465	12.3	495	14.7	497	13.3
地方交付税	1,514	40.1	1,432	42.4	1,388	37.0
普通交付税	1,337	35.4	1,239	36.7	1,189	31.7
国・府支出金	1,236	32.7	460	13.6	443	11.8
地方債	239	6.3	408	12.1	534	14.2
歳出計	3,744	100.0	3,347	100.0	3,643	100.0
義務的経費計	1,472	39.3	1,396	41.7	1,295	35.5
人件費	769	20.5	761	22.7	697	19.1
扶助費	369	9.9	310	9.3	296	8.1
公債費	334	8.9	325	9.7	302	8.3
投資的経費計	245	6.5	498	14.9	570	15.6
普通建設事業費	166	4.4	491	14.7	414	11.4
単独事業費	162	4.3	474	14.2	401	11.0

(3) 公営企業等決算(R2年度)(百万円)

上水道	経常損益	—
	利益剰余金	—
病院	経常損益	—
	利益剰余金	—
下水道	単年度収支	0
	実質収支	0
	土地開発公社	面積
	保有土地(R2年度末)	金額

(4) 積立金及び地方債の残高状況

(R2年度)(百万円)

年度末現在高	財政調整基金	896
	減債基金	276
	その他特定目的基金	889
	積立金計	2,060
	住民一人あたり額	405.6千円
	町村平均	193.5千円
	地方債	3,518
	住民一人あたり額	692.6千円
	町村平均	361.7千円

(5) 健全化判断比率等

(%)

	実質赤字比率	連結実質赤字比率	実質公債費比率	将来負担比率
R2年度	—	—	7.5	—
R1年度	—	—	7.8	—
H30年度	—	—	8.5	—

(6) 連結実質収支等の状況(主な会計)(R2年度)(百万円)

区分	実質収支・ 資金不足 (剰余)額	資金 不足 比率
一般会計等	22	
公営企業会計等		
上水道事業会計		
病院事業会計 (うち解消可能資金不足額)		
下水道事業会計 (うち解消可能資金不足額)	0	—
国民健康保険事業会計	(0)	
その他	3	
その他	15	
標準財政規模	2,069	
連結実質収支額	40	

(7) 将来負担額の状況(R2年度)

(百万円)

	項目	金額
将来負担額	連結実質赤字額	0
	地方債現在高(一般会計等)	3,518
	公営企業債等繰入見込額	849
	退職手当負担見込額	578
	土地開発公社等の負債額等負担見込額	0
	その他	169
	小計	5,115
財源等	充当可能基金	2,364
	充当可能特定歳入	0
	基準財政需要額算入見込額	3,242
小計	5,606	

(8) 税収の状況

(百万円、%)

区分	R2年度			R1年度			H30年度		
	収入済額(構成比)	徴収率		収入済額(構成比)	徴収率		収入済額(構成比)	徴収率	
税収計	465 (100.0)	95.3		495 (100.0)	99.5		497 (100.0)	99.5	
市町村民税	個人	203 (43.6)	99.5	205 (41.3)	99.5	203 (40.9)	99.4		
	法人	30 (6.5)	99.4	37 (7.5)	99.8	40 (8.0)	99.7		
	計	233 (50.2)	99.5	242 (48.8)	99.5	243 (48.9)	99.5		
固定資産税	土地	60 (12.8)	88.8	69 (14.0)	99.5	70 (14.2)	99.4		
	家屋	106 (22.8)	88.6	118 (23.9)	99.3	118 (23.7)	99.6		
	償却資産	46 (9.8)	99.4	46 (9.3)	99.7	46 (9.2)	100.0		
計	212 (45.5)	90.8	233 (47.2)	99.5	234 (47.1)	99.6			

市（除大阪市・堺市）合計・平均

【概要】

(1) 人口

区 分	人 口 (人)	15歳未満 人口割合 (%)	15～64歳 人口割合 (%)	65歳以上 人口割合 (%)	世帯数 (世帯)
H22.10.1(国調)	5,169,309	—	—	—	2,101,138
H27.10.1(国調)	5,127,461	—	—	—	2,148,699
R2.10.1(国調速報)	5,085,875	—	—	—	2,224,579
R 3. 9. 1(推計)	5,064,666	—	—	—	2,237,334

(2) 人口動態

区 分	人口密度 (人/km ²)	人口伸率 (%)	高齢化率 (%)	昼夜間 人口比率 (%)
H22.10.1(国調)	4,223	0.08	22.1	92.7
H27.10.1(国調)	4,177	△0.8	26.4	92.5
R2.10.1(国調速報)	4,143	△0.8	—	—

(3) 面積

行政区域面積 (R3.3.31現在)	1227.08 km ²
市街区区域面積 (R3.3.31現在)	60,264 ha

(4) 有権者数(R3.9現在)

男	女	計
2,010,895 人	2,226,980 人	4,237,875 人

【産業】

(1) 産業構造(H27国調)

区 分	就業人口(人)	構成比(%)
第 1 次 産 業	14,144	0.6
第 2 次 産 業	515,799	23.3
第 3 次 産 業	1,524,447	68.9
計(分類不能含む)	2,211,829	100.0

(2) 農業・工業・商業

農 業 (R 2 年・確報)	総農家数 15,412 戸	経営耕地面積 566,127 a	
工 業 (R 2 年・確報) (※)	事業所数 9,075 所	従業者数 272,983 人	製造品出荷額 96,799 億円
商 業 (H28年・確報)	事業所数 32,313 所	従業者数 303,829 人	年間商品販売額 122,110 億円

(※) 平成21年調査より従業者4名以上を対象

【行政職員】

(1) 職員数(R3.4.1現在)

全 部 門	38,184 人 (7.5 人/人口千人)
普通会計 計	30,028 人 (5.9 人/人口千人)
一般行政	22,076 人 (4.3 人/人口千人)
特別行政	7,952 人 (1.6 人/人口千人)
その他の会計 計	8,156 人 (1.6 人/人口千人)
普通会計 類似団体 (R2.4.1現在)	一人 (一人/人口万人)

(2) ラスパイレス指数

R2. 4. 1	99.1
----------	------

【財政】(1) 決算収支(普通会計)

(百万円、%)

	歳入	歳出	実質収支	単年度収支	実質収支比率	標準財政規模	経常収支比率	財政力指数
R2年度	2,598,502	2,555,216	24,724	1,510	2.3	1,077,308	95.7	0.780
R1年度	1,990,715	1,952,556	23,214	1,398	2.2	1,049,241	96.7	0.781
H30年度	1,980,725	1,948,402	21,815	2,376	2.1	1,042,693	96.5	0.785

(2) 主な歳入・歳出

(百万円、%)

(3) 公営企業等決算(R2年度)(百万円)

区分	R2年度	構成比	R1年度	構成比	H30年度	構成比
歳入計	2,598,502	100.0	1,990,715	100.0	1,980,725	100.0
地方税	764,813	29.4	774,607	38.9	761,370	38.4
地方交付税	192,163	7.4	191,070	9.6	184,069	9.3
普通交付税	181,589	7.0	180,339	9.1	171,748	8.7
国・府支出金	1,182,238	45.5	559,220	28.1	520,291	26.3
地方債	140,530	5.4	133,891	6.7	153,975	7.8
歳出計	2,555,216	100.0	1,952,556	100.0	1,948,402	100.0
義務的経費計	1,099,742	43.0	1,058,507	54.2	1,039,971	53.4
人件費	309,868	12.1	289,495	14.8	291,072	14.9
扶助費	638,558	25.0	620,158	31.8	595,359	30.6
公債費	151,316	5.9	148,855	7.6	153,541	7.9
投資的経費計	190,530	7.5	177,627	9.1	188,215	9.7
普通建設事業費	189,822	7.4	174,205	8.9	178,214	9.1
単独事業費	97,232	3.8	86,616	4.4	92,295	4.7

上水道	経常損益剰余金	10,597
	利益剰余金	77,978
病院	経常損益剰余金	1,161
	利益剰余金	△ 64,447
下水道(法適)	経常損益剰余金	11,434
	利益剰余金	46,434
下水道(法非適)	単年度収支	0
	実質収支	0
土地開発公社	面積	14.7ha
保有土地(R2年度末)	金額	22,376

(4) 積立金及び地方債の残高状況

(R2年度)(百万円)

年度末現在高	財政調整基金	159,660
	減債基金	28,710
	その他特定目的基金	198,961
	積立金計	387,331
住民一人あたり額	都 市 平 均	76.1千円
	地 方 債	1,496,454
住民一人あたり額	都 市 平 均	294.0千円

(5) 健全化判断比率等

(%)

	実質赤字比率	連結実質赤字比率	実質公債費比率	将来負担比率
R2年度	—	—	3.2	—
R1年度	—	—	3.3	—
H30年度	—	—	3.7	—

(6) 連結実質収支等の状況(主な会計)(R2年度)(百万円)

(7) 将来負担額の状況(R2年度)

(百万円)

区分	実質収支・資金不足(剰余)額	資金不足比率
一般会計等	24,724	—
公営企業会計等	89,410	—
病院事業会計(うち解消可能資金不足額)	17,961(1,435)	—
下水道事業会計(うち解消可能資金不足額)	39,317(685)	—
国民健康保険事業会計	12,576	—
その他	25,007	—
標準財政規模	1,077,308	—
連結実質収支額	208,995	—

	項 目	金 額
将来負担額	連結実質赤字額	0
	地方債現在高(一般会計等)	1,534,000
	公営企業債等繰入見込額	537,798
	退職手当負担見込額	196,936
	土地開発公社等の負債額等負担見込額	11,498
	その他	76,666
財源等	小計	2,356,898
	充当可能基金	435,246
	充当可能特定歳入	503,755
	基準財政需要額算入見込額	1,566,252
小計	2,505,253	

(8) 税収の状況

(百万円、%)

区分	R2年度			R1年度			H30年度		
	収入済額(構成比)	徴収率		収入済額(構成比)	徴収率		収入済額(構成比)	徴収率	
税収計	764,813(100.0)	97.6		774,607(100.0)	98.2		761,370(100.0)	97.9	
市町村民税	個人	299,253(39.1)	97.9	295,895(38.2)	97.7		289,395(38.0)	97.4	
	法人	45,929(6.0)	96.5	59,024(7.6)	99.2		57,230(7.5)	98.9	
	計	345,182(45.1)	97.7	354,919(45.8)	98.0		346,625(45.5)	97.6	
固定資産税	土地	125,597(16.4)	97.4	126,444(16.3)	98.2		126,421(16.6)	97.9	
	家屋	137,927(18.0)	97.4	135,797(17.5)	98.2		132,573(17.4)	97.9	
	償却資産	39,901(5.2)	95.8	40,134(5.2)	98.6		39,661(5.2)	98.5	
	計	303,425(39.7)	97.2	302,375(39.0)	98.2		298,655(39.2)	98.0	

町村合計・平均

【概要】

(1) 人口

区 分	人 口 (人)	15歳未満 人口割合 (%)	15～64歳 人口割合 (%)	65歳以上 人口割合 (%)	世帯数 (世帯)
H22.10.1(国調)	188,656	—	—	—	68,793
H27.10.1(国調)	181,513	—	—	—	70,094
R2.10.1(国調速報)	175,459	—	—	—	71,458
R 3. 9. 1(推計)	174,012	—	—	—	71,863

(2) 人口動態

区 分	人口密度 (人/km ²)	人口伸率 (%)	高齢化率 (%)	昼夜間 人口比率 (%)
H22.10.1(国調)	625	△1.88	23.9	82.0
H27.10.1(国調)	600	△3.8	29.4	83.3
R2.10.1(国調速報)	580	△3.3	—	—

(3) 面積

行政区域面積 (R3.3.31現在)	302.64 km ²
市街区区域面積 (R3.3.31現在)	3,702 ha

(4) 有権者数(R3.9現在)

男	女	計
71,775 人	79,183 人	150,958 人

【産業】

(1) 産業構造(H27国調)

区 分	就業人口(人)	構成比(%)
第 1 次 産 業	2,063	2.6
第 2 次 産 業	18,182	22.8
第 3 次 産 業	56,389	70.7
計(分類不能含む)	79,795	100.0

(2) 農業・工業・商業

農 業 (R 2 年・確報)	総農家数 2,881 戸	経営耕地面積 127,896 a		
工 業 (R 2 年・確報) (※)	事業所数 231 所	従業者数 7,116 人	製造品出荷額 2,055 億円	
商 業 (H28年・確報)	事業所数 919 所	従業者数 6,573 人	年間商品販売額 1,638 億円	

(※) 平成21年調査より従業者4名以上を対象

【行政職員】

(1) 職員数(R3.4.1現在)

全 部 門	1,642 人 (9.2 人/人口千人)
普通会計 計	1,477 人 (8.3 人/人口千人)
一般行政	1,157 人 (6.5 人/人口千人)
特別行政	320 人 (1.8 人/人口千人)
その他の会計 計	165 人 (0.9 人/人口千人)
普通会計 類似団体 (R2.4.1現在)	一人 (一人/人口万人)

(2) ラスパイレス指数

R2. 4. 1	98.2
----------	------

【財政】(1) 決算収支(普通会計)

(百万円、%)

	歳入	歳出	実質収支	単年度収支	実質収支比率	標準財政規模	経常収支比率	財政力指数
R2年度	97,997	95,724	1,141	163	2.4	46,711	95.0	0.605
R1年度	75,045	73,175	978	△133	2.2	45,436	95.4	0.613
H30年度	79,785	78,031	1,110	△160	2.5	45,033	94.3	0.616

(2) 主な歳入・歳出

(百万円、%)

(3) 公営企業等決算(R2年度)(百万円)

区分	R2年度	構成比	R1年度	構成比	H30年度	構成比
歳入計	97,997	100.0	75,045	100.0	79,785	100.0
地方税	23,272	23.7	24,590	32.8	24,507	30.7
地方交付税	18,127	18.5	17,391	23.2	16,630	20.8
普通交付税	16,261	16.6	15,470	20.6	14,661	18.4
国・府支出金	36,099	36.8	13,248	17.7	11,846	14.8
地方債	7,808	8.0	6,454	8.6	5,704	7.1
歳出計	95,724	100.0	73,175	100.0	78,031	100.0
義務的経費計	34,111	35.6	32,187	44.0	30,966	39.7
人件費	15,954	16.7	14,636	20.0	14,260	18.3
扶助費	12,106	12.6	11,683	16.0	10,738	13.8
公債費	6,052	6.3	5,868	8.0	5,968	7.6
投資的経費計	9,965	10.4	8,387	11.5	7,274	9.3
普通建設事業費	9,412	9.8	7,416	10.1	6,038	7.7
単独事業費	5,338	5.6	4,823	6.6	3,415	4.4

上水道	経常損益剰余金	3
	利益剰余金	1,046
病院	経常損益剰余金	—
	利益剰余金	—
下水道(法適)	経常損益剰余金	121
	利益剰余金	183
下水道(法非適)	単年度収支	△1
	実質収支	40
土地開発公社	面積	1.2ha
保有土地(R2年度末)	金額	748

(4) 積立金及び地方債の残高状況

(R2年度)(百万円)

年度末現在高	財政調整基金	13,978
	減債基金	2,127
	その他特定目的基金	18,502
	積立金計	34,607
	住民一人あたり額	193.5千円
	町村平均	—
地方債	地方債	64,668
	住民一人あたり額	361.7千円
	町村平均	—

(5) 健全化判断比率等

(%)

	実質赤字比率	連結実質赤字比率	実質公債費比率	将来負担比率
R2年度	—	—	6.6	—
R1年度	—	—	7.2	—
H30年度	—	—	8.0	—

(6) 連結実質収支等の状況(主な会計)(R2年度)(百万円)

(7) 将来負担額の状況(R2年度)

(百万円)

区分	実質収支・資金不足(剰余)額	資金不足比率
一般会計等	1,141	—
公営企業会計等	3,472	—
上水道事業会計	0	—
病院事業会計(うち解消可能資金不足額)	(0)	—
下水道事業会計(うち解消可能資金不足額)	369	—
国民健康保険事業会計	(458)	—
その他の	528	—
その他	723	—
標準財政規模	46,711	—
連結実質収支額	6,232	—

	項目	金額
将来負担額	連結実質赤字額	0
	地方債現在高(一般会計等)	64,668
	公営企業債等繰入見込額	23,441
	退職手当負担見込額	11,034
	土地開発公社等の負債額等負担見込額	14
	その他	2,451
財源等	小計	101,608
	充当可能基金	37,305
	充当可能特定歳入	5,649
	基準財政需要額算入見込額	63,313
	小計	106,267

(8) 税収の状況

(百万円、%)

区分	R2年度			R1年度			H30年度		
	収入済額(構成比)	徴収率	徴収率	収入済額(構成比)	徴収率	徴収率	収入済額(構成比)	徴収率	徴収率
税収計	23,272 (100.0)	95.3	97.4	24,590 (100.0)	97.4	97.4	24,507 (100.0)	97.2	97.2
市町村民税	個人	8,979 (38.6)	97.9	8,926 (36.3)	97.8	97.8	8,926 (36.4)	97.6	97.6
	法人	1,324 (5.7)	89.9	2,177 (8.9)	99.5	99.5	2,154 (8.8)	99.4	99.4
	計	10,303 (44.3)	96.8	11,103 (45.2)	98.1	98.1	11,080 (45.2)	97.9	97.9
固定資産税	土地	4,423 (19.0)	96.3	4,590 (18.7)	97.9	97.9	4,606 (18.8)	97.6	97.6
	家屋	4,503 (19.3)	95.3	4,493 (18.3)	97.1	97.1	4,381 (17.9)	96.7	96.7
	償却資産	1,983 (8.5)	90.9	2,292 (9.3)	99.4	99.4	2,374 (9.7)	99.3	99.3
	計	10,909 (46.9)	94.8	11,375 (46.3)	97.9	97.9	11,361 (46.4)	97.6	97.6

用語の解説は98ページをご覧ください。

市町村（除大阪市・堺市）合計・平均

【概要】

(1) 人口

区 分	人 口 (人)	15歳未満 人口割合 (%)	15～64歳 人口割合 (%)	65歳以上 人口割合 (%)	世帯数 (世帯)
H22.10.1(国調)	5,357,965	—	—	—	2,169,931
H27.10.1(国調)	5,308,974	—	—	—	2,218,793
R2.10.1(国調速報)	5,261,334	—	—	—	2,296,037
R 3. 9. 1(推計)	5,238,678	—	—	—	2,309,197

(2) 人口動態

区 分	人口密度 (人/km ²)	人口伸率 (%)	高齢化率 (%)	昼夜間 人口比率 (%)
H22.10.1(国調)	3,511	0.01	22.2	92.3
H27.10.1(国調)	3,470	△0.9	26.5	92.2
R2.10.1(国調速報)	3,438	△0.9	—	—

(3) 面積

行政区域面積 (R3.3.31現在)	1529.72 km ²
市街化区域面積 (R3.3.31現在)	63,966 ha

(4) 有権者数(R3.9現在)

男	女	計
2,082,670 人	2,306,163 人	4,388,833 人

【産業】

(1) 産業構造(H27国調)

区 分	就業人口(人)	構成比(%)
第 1 次 産 業	16,207	0.7
第 2 次 産 業	533,981	23.3
第 3 次 産 業	1,580,836	69.0
計(分類不能含む)	2,291,624	100.0

(2) 農業・工業・商業

農 業 (R 2 年・確報)	総農家数	経営耕地面積	
	18,293 戸	644,023 a	
工 業 (R 2 年・確報) (※)	事業所数	従業者数	製造品出荷額
	9,306 所	280,099 人	98,855 億円
商 業 (H28年・確報)	事業所数	従業者数	年間商品販売額
	33,232 所	310,402 人	123,748 億円

(※) 平成21年調査より従業者4名以上を対象

【行政職員】

(1) 職員数(R3.4.1現在)

全 部 門	39,826 人 (7.6 人/人口千人)
普通会計 計	31,505 人 (6.0 人/人口千人)
一般行政	23,233 人 (4.4 人/人口千人)
特別行政	8,272 人 (1.6 人/人口千人)
その他の会計 計	8,321 人 (1.6 人/人口千人)
普通会計 類似団体 (R2.4.1現在)	一人 (一人/人口万人)

(2) ラスパイレス指数

R2. 4. 1	99.0
----------	------

【財政】(1) 決算収支(普通会計)

(百万円、%)

	歳入	歳出	実質収支	単年度収支	実質収支比率	標準財政規模	経常収支比率	財政力指数
R2年度	2,696,499	2,650,940	25,865	1,673	2.3	1,124,018	95.7	0.772
R1年度	2,065,761	2,025,732	24,191	1,266	2.2	1,094,677	96.6	0.774
H30年度	2,060,509	2,026,433	22,926	2,216	2.1	1,087,726	96.4	0.778

(2) 主な歳入・歳出

(百万円、%)

(3) 公営企業等決算(R2年度)(百万円)

区分	R2年度	構成比	R1年度	構成比	H30年度	構成比
歳入計	2,696,499	100.0	2,065,761	100.0	2,060,509	100.0
地方税	788,086	29.2	799,196	38.7	785,877	38.1
地方交付税	210,289	7.8	208,461	10.1	200,699	9.7
普通交付税	197,850	7.3	195,810	9.5	186,409	9.0
国・府支出金	1,218,337	45.2	572,467	27.7	532,137	25.8
地方債	148,339	5.5	140,345	6.8	159,679	7.7
歳出計	2,650,940	100.0	2,025,732	100.0	2,026,433	100.0
義務的経費計	1,133,853	42.8	1,090,694	53.8	1,070,937	52.8
人件費	325,822	12.3	304,131	15.0	305,332	15.1
扶助費	650,664	24.5	631,841	31.2	606,097	29.9
公債費	157,368	5.9	154,723	7.6	159,509	7.9
投資的経費計	200,495	7.6	186,013	9.2	195,489	9.6
普通建設事業費	199,234	7.5	181,621	9.0	184,252	9.1
単独事業費	102,570	3.9	91,439	4.5	95,710	4.7

上水道	経常損益剰余金	10,600
	利益剰余金	79,024
病院	経常損益剰余金	1,161
	利益剰余金	△ 64,447
下水道(法適)	経常損益剰余金	11,556
	利益剰余金	46,617
下水道(法非適)	単年度収支	△ 1
	実質収支	40
土地開発公社	面積	15.9ha
保有土地(R2年度末)	金額	23,124

(4) 積立金及び地方債の残高状況

(R2年度)(百万円)

年度末現在高	財政調整基金	173,639
	減債基金	30,836
	その他特定目的基金	217,464
	積立金計	421,939
住民一人あたり額	市町村平均	80.1千円
	地方債	1,561,121
住民一人あたり額	市町村平均	296.3千円

(5) 健全化判断比率等

(%)

	実質赤字比率	連結実質赤字比率	実質公債費比率	将来負担比率
R2年度	—	—	3.4	—
R1年度	—	—	3.5	—
H30年度	—	—	3.9	—

(6) 連結実質収支等の状況(主な会計)(R2年度)(百万円)

(7) 将来負担額の状況(R2年度)

(百万円)

区分	実質収支・資金不足(剰余)額	資金不足比率
一般会計等	25,865	
公営企業会計等	92,881	—
上水道事業会計	17,961	—
病院事業会計(うち解消可能資金不足額)	(1,435)	—
下水道事業会計(うち解消可能資金不足額)	39,686	—
国民健康保険事業会計	(1,143)	—
その他	13,104	
その他の	25,731	
標準財政規模	1,124,018	
連結実質収支額	215,227	

	項目	金額
将来負担額	連結実質赤字額	0
	地方債現在高(一般会計等)	1,598,668
	公営企業債等繰入見込額	561,239
	退職手当負担見込額	207,970
	土地開発公社等の負債額等負担見込額	11,512
	その他	79,117
財源等	小計	2,458,506
	充当可能基金	472,552
	充当可能特定歳入	509,403
	基準財政需要額算入見込額	1,629,564
小計		2,611,519

(8) 税収の状況

(百万円、%)

区分	R2年度			R1年度			H30年度		
	収入済額(構成比)	徴収率		収入済額(構成比)	徴収率		収入済額(構成比)	徴収率	
税収計	788,086 (100.0)	97.5		799,196 (100.0)	98.1		785,877 (100.0)	97.8	
市町村民税	個人	308,233 (39.1)	97.9	304,821 (38.1)	97.7		298,321 (38.0)	97.4	
	法人	47,253 (6.0)	96.3	61,201 (7.7)	99.2		59,384 (7.6)	98.9	
	計	355,486 (45.1)	97.7	366,022 (45.8)	98.0		357,705 (45.5)	97.6	
固定資産税	土地	130,020 (16.5)	97.4	131,034 (16.4)	98.2		131,027 (16.7)	97.9	
	家屋	142,430 (18.1)	97.3	140,289 (17.6)	98.2		136,954 (17.4)	97.8	
	償却資産	41,884 (5.3)	95.6	42,426 (5.3)	98.6		42,035 (5.3)	98.5	
計	314,334 (39.9)	97.1	313,749 (39.3)	98.2		310,016 (39.4)	97.9		

府内合計・平均

【概要】

(1) 人口

区 分	人 口 (人)	15歳未満 人口割合 (%)	15～64歳 人口割合 (%)	65歳以上 人口割合 (%)	世帯数 (世帯)
H22.10.1(国調)	8,865,245	—	—	—	3,832,386
H27.10.1(国調)	8,839,469	—	—	—	3,923,887
R2.10.1(国調速報)	8,842,523	—	—	—	4,127,283
R 3. 9. 1(推計)	8,815,376	—	—	—	4,156,001

(2) 人口動態

区 分	人口密度 (人/km ²)	人口伸率 (%)	高齢化率 (%)	昼夜間 人口比率 (%)
H22.10.1(国調)	4,670	0.55	22.4	104.7
H27.10.1(国調)	4,640	△0.3	26.1	104.4
R2.10.1(国調速報)	4,641	0.0	—	—

(3) 面積

行政区域面積 (R3.3.31現在)	1904.87 km ²
市街区区域面積 (R3.3.31現在)	95,846 ha

(4) 有権者数(R3.9現在)

男	女	計
3,492,085 人	3,842,523 人	7,334,608 人

【産業】

(1) 産業構造(H27国調)

区 分	就業人口(人)	構成比(%)
第 1 次 産 業	19,067	0.5
第 2 次 産 業	837,772	22.2
第 3 次 産 業	2,588,183	68.5
計(分類不能含む)	3,777,655	100.0

(2) 農業・工業・商業

農 業 (R 2 年・確報)	総農家数	経営耕地面積	
	20,813 戸	721,146 a	
工 業 (R 2 年・確報) (※)	事業所数	従業者数	製造品出荷額
	15,522 所	444,362 人	169,384 億円
商 業 (H28年・確報)	事業所数	従業者数	年間商品販売額
	74,671 所	763,862 人	556,930 億円

(※) 平成21年調査より従業者4名以上を対象

【行政職員】

(1) 職員数(R3.4.1現在)

全 部 門	86,452 人 (9.8 人/人口千人)
普通会計 計	74,956 人 (8.5 人/人口千人)
一般行政	41,599 人 (4.7 人/人口千人)
特別行政	33,357 人 (3.8 人/人口千人)
その他の会計 計	11,496 人 (1.3 人/人口千人)
普通会計 類似団体 (R2.4.1現在)	一人 (一人/人口万人)

(2) ラスパイレス指数

R2. 4. 1	96.0
----------	------

【財政】(1) 決算収支(普通会計)

(百万円、%)

	歳入	歳出	実質収支	単年度収支	実質収支比率	標準財政規模	経常収支比率	財政力指数
R2年度	5,249,103	5,173,160	40,335	12,032	1.8	2,213,874	95.7	0.840
R1年度	4,248,481	4,198,246	28,304	3,198	1.3	2,167,787	95.7	0.837
H30年度	4,224,619	4,184,069	25,105	1,434	1.2	2,159,150	96.9	0.840

(2) 主な歳入・歳出

(百万円、%)

区分	R2年度	構成比	R1年度	構成比	H30年度	構成比
歳入計	5,249,103	100.0	4,248,481	100.0	4,224,619	100.0
地方税	1,683,990	32.1	1,726,833	40.6	1,671,039	39.6
地方交付税	277,852	5.3	287,171	6.8	273,690	6.5
普通交付税	263,465	5.0	272,507	6.4	256,867	6.1
国・府支出金	2,321,390	44.2	1,199,708	28.2	1,119,386	26.5
地方債	301,518	5.7	288,242	6.8	314,377	7.4
歳出計	5,173,160	100.0	4,198,246	100.0	4,184,069	100.0
義務的経費計	2,483,411	48.0	2,442,107	58.2	2,461,389	58.8
人件費	716,956	13.9	691,451	16.5	691,452	16.5
扶助費	1,375,012	26.6	1,334,174	31.8	1,283,944	30.7
公債費	391,443	7.6	416,482	9.9	485,993	11.6
投資的経費計	421,873	8.2	393,394	9.4	367,890	8.8
普通建設事業費	420,257	8.1	387,113	9.2	352,279	8.4
単独事業費	196,348	3.8	178,016	4.2	168,295	4.0

(3) 公営企業等決算(R2年度)(百万円)

上水道	経常損益剰余金	14,959
	利益剰余金	103,779
病院	経常損益剰余金	1,161
	利益剰余金	△ 64,447
下水道(法適)	経常損益剰余金	12,576
	利益剰余金	53,151
下水道(法非適)	単年度収支	△ 1
	実質収支	40
土地開発公社	面積	15.9ha
保有土地(R2年度末)	金額	23,124

(4) 積立金及び地方債の残高状況

(R2年度)(百万円)

年度末現在高	財政調整基金	348,585
	減債基金	31,827
	その他特定目的基金	316,210
	積立金計	696,622
	住民一人あたり額	78.8千円
府内平均	地方債	3,770,305
	住民一人あたり額	426.5千円

(5) 健全化判断比率等

(%)

	実質赤字比率	連結実質赤字比率	実質公債費比率	将来負担比率
R2年度	—	—	3.4	—
R1年度	—	—	3.6	3.6
H30年度	—	—	4.1	15.8

(6) 連結実質収支等の状況(主な会計)(R2年度)(百万円)

区分	実質収支・資金不足(剰余)額	資金不足比率
一般会計等	40,336	
公営企業会計等	134,619	—
病院事業会計(うち解消可能資金不足額)	17,961(1,435)	—
下水道事業会計(うち解消可能資金不足額)	85,440(1,143)	—
国民健康保険事業会計	17,071	
その他	49,882	
標準財政規模	2,213,874	
連結実質収支額	345,308	

(7) 将来負担額の状況(R2年度)

(百万円)

	項目	金額
将来負担額	連結実質赤字額	0
	地方債現在高(一般会計等)	4,589,713
	公営企業債等繰入見込額	937,054
	退職手当負担見込額	483,110
	土地開発公社等の負債額等負担見込額	37,090
	その他	166,026
	小計	6,212,993
財源等	充当可能基金	1,451,609
	充当可能特定歳入	1,449,718
	基準財政需要額算入見込額	3,413,648
小計	6,314,976	

(8) 税収の状況

(百万円、%)

区分	R2年度			R1年度			H30年度		
	収入済額(構成比)	徴収率		収入済額(構成比)	徴収率		収入済額(構成比)	徴収率	
税収計	1,683,990(100.0)	97.4		1,726,833(100.0)	98.4		1,671,039(100.0)	98.2	
市町村民税	個人	589,758(35.0)	97.4	576,978(33.4)	97.3	555,291(33.2)	97.1		
	法人	165,596(9.8)	97.2	222,272(12.9)	99.3	209,469(12.5)	99.2		
	計	755,354(44.9)	97.3	799,250(46.3)	97.9	764,760(45.8)	97.7		
固定資産税	土地	267,081(15.9)	97.4	267,483(15.5)	98.7	263,236(15.8)	98.5		
	家屋	310,413(18.4)	97.4	306,168(17.7)	98.7	296,705(17.8)	98.5		
	償却資産	92,645(5.5)	96.3	92,244(5.3)	99.2	88,710(5.3)	99.2		
計	670,139(39.8)	97.3	665,895(38.6)	98.8	648,651(38.8)	98.6			

資料出典等一覧

項目	説明	資料出典	調査元
<p>所在地・電話 三役 議長・副議長 会(党)派構成</p> <p>花・木・鳥 姉妹・友好等都市提携 沿革</p>	<p>自民 = 自由民主党 公明 = 公明党 共産 = 日本共産党 維新 = 大阪維新の会</p>	<p>各市町村企画担当課に照会</p>	<p>大阪府総務部市町村課</p>
<p>〔概要〕 (1)人口・世帯数 (2)人口動態 人口伸率 高齢化率 昼夜間人口比率 (3)面積 行政区域面積 市街化区域面積 (4)有権者数</p>	<p>国調における世帯数は「一般世帯」と「施設等の世帯」の合計値</p> <p>前回国調からの伸率 国調における各市町村の全人口に占める65歳以上人口の割合 国調における昼間人口を常住人口で除して得た数値</p> <p>注1)</p>	<p>平成22年国勢調査報告、平成27年国勢調査報告、令和2年国勢調査(速報集計)、大阪府毎月推計人口(R3. 9. 1)</p> <p>平成22年国勢調査報告、平成27年国勢調査報告、令和2年国勢調査報告(速報集計)</p> <p>大阪府都市整備部都市計画室計画推進課に照会 定時登録者数報告 (R3. 9)</p>	<p>総務省統計局 大阪府総務部統計課</p> <p>総務省統計局</p> <p>国土交通省国土地理院 大阪府総務部市町村課</p> <p>大阪府総務部市町村課 大阪府選挙管理委員会</p>
<p>〔産業〕 (1)産業構造 (2)農業・工業・商業 農業 総農家数 経営耕地面積 工業 商業</p>	<p>従業者4名以上</p>	<p>平成27年国勢調査報告</p> <p>2020年農林業センサス 令和2年工業統計調査確報 平成28年経済センサス-活動調査</p>	<p>総務省統計局</p> <p>大阪府総務部統計課</p> <p>大阪府総務部統計課</p>
<p>〔行政職員〕 (1)職員数 (2)ラスパイレス指数</p>	<p>各市町村の常勤一般職の職員数 地方公務員と国家公務員の給与水準を比較するために用いられる指数で、比較しようとする地方公共団体の職員構成(学歴、経験年数別構成)が、国の構成と同一であると仮定した場合に算出される給料総額の比較指数であり、国の指数は100として示される。</p>	<p>令和3年地方公共団体定員管理調査 令和3年地方公務員給与実態調査</p>	<p>総務省自治行政局 公務員部給与能率推進室</p>

項 目	説 明	資 料 出 典	調 査 元
〔施策〕 (1)令和2年度主要施策 (2)今後の課題		各市町村企画担当課に照会	大阪府総務部 市町村課
〔財政〕 (1)決算収支(普通会計) 実質収支	歳入歳出差引額(形式収支)から、翌年度へ繰り越すべき財源を控除した決算額(地方公共団体の黒字・赤字を判断する)	平成30年度、 令和元年度、 令和2年度 地方財政状 況調査	総務省自治財政 局財務調査課
標準財政規模	一般財源の標準規模を示した額 〔標準税収入額等 + 普通交付税 + 臨時財政対策債発行可能額〕		
經常収支比率	財政構造の弾力性をみる指標 〔 $\frac{\text{經常一般財源} + \text{減収補てん債(特例分)} + \text{償予特例債} + \text{臨時財政対策債}}{\text{經常一般財源} + \text{減収補てん債(特例分)} + \text{償予特例債} + \text{臨時財政対策債}} \times 100(\%)$ 〕		
財政力指数	財政力をあらわす指標 〔 $\frac{\text{基準財政収入額}}{\text{基準財政需要額}}$ の3ヵ年平均〕		
(2)主な歳入歳出			
(3)公営企業等決算 上水道 病院 下水道 土地開発公社保 有土地面積・金額		令和2年度地方公営企業 決算状況調査 令和2年度土地開発公社 事業実績調査	総務省自治財政局 公営企業課・ 公営企業経営室・ 準公営企業室 総務省自治行政局地域 自立応援課地域振興室
(4)積立金及び地方債 の残高状況	※当該積立金は、定額運用基金を 除いたものである	平成30年度、令和元年度、 令和2年度地方財政状況調査	総務省自治財政 局財務調査課
(5)健全化判断比率 実質赤字比率	一般会計等を対象とした実質赤字額の標準財政規模に対する比率 〔 $\frac{\text{一般会計等の実質赤字額}}{\text{標準財政規模}}$ 〕	〔地方公共団 体の財政の健 全化に関する 法律〕の規定 による	大阪府総務部 市町村課
連結実質赤字比率	全会計を対象とした実質赤字額(又は資金の不足額)の標準財政規模に対する比率 〔 $\frac{\text{全会計の実質赤字額及び資金不足額}}{\text{標準財政規模}}$ 〕		
実質公債費比率	一般会計等が負担する元利償還金及び準元利償還金の標準財政規模に対する比率 〔 $\frac{(A+B)-(C+D)}{E-D}$ の3ヵ年平均 A. 地方債の元利償還金(繰上償還等を除く) B. 地方債の元利償還金に準ずるもの(準元利償還金) C. 元利償還金等に充てられる特定財源 D. 元利償還金・準元利償還金に係る基準財政需要額算入額 E. 標準財政規模〕		
将来負担比率	一般会計等が将来負担すべき実質的な負債の標準財政規模に対する比率 〔 $\frac{A-(B+C+D)}{E-F}$ A. 将来負担額(以下の合計) ・ 連結実質赤字額 ・ 一般会計等に係る地方債の現在高 ・ 公営企業債等繰入見込額 (地方債の元金償還に充てるため、一般会計等からの繰入見込額) ・ 退職手当負担見込額 (全職員が自己都合で退職すると仮定した場合に支給すべき退職手当のうち一般会計等における実質的な負担見込額)〕		

項 目	説 明	資 料 出 典	調 査 元
将来負担比率	<ul style="list-style-type: none"> ・ 土地開発公社等の負債額等負担見込額 (土地開発公社・設立法人の負債額及び設立法人以外のために債務を負担している場合の一般会計等における実質的な負担見込額) ・ その他(債務負担行為に基づく支出予定額など) B. 充当可能基金 (地方債の償還などの将来負担額に充当することが可能な基金の額) C. 充当可能特定歳入 (地方債の償還などの将来負担額に充当することが可能な特定歳入) D. 基準財政需要額算入見込額 (普通交付税の額の算定に用いられる基準財政需要額に算入されることが見込まれる額) E. 標準財政規模 F. 元利償還金・準元利償還金に係る基準財政需要額算入額 	「地方公共団体の財政の健全化に関する法律」の規定による	大阪府総務部 市町村課
(6)連結実質収支等の状況	((5)健全化判断比率も参照のこと)		
資金不足額	会計ごとの資金収支の累積不足額		
資金不足比率	資金不足額の事業の規模に対する比率 (公営企業の資金不足を、公営企業の事業規模である料金収入の規模と比較して指標化し、経営状態の悪化の度合いを示す)	「地方公共団体の財政の健全化に関する法律」の規定による	大阪府総務部 市町村課
解消可能資金不足額	事業の性質上、事業開始後一定期間に構造的に資金の不足額が生じる等の事情がある場合において、資金の不足額から控除する一定の額		
(7)将来負担額の状況	((5)健全化判断比率 将来負担比率を参照のこと)		
(8)税収の状況		令和2年度地方財政状況調査	総務省自治財政局財務調査課

注1) 行政区域面積

- 大阪市淀川区と豊中市境界一部未定により、豊中市の行政区域面積は豊中市公表値。
- 岸和田市、泉大津市の行政区域面積は埋立予定地を含まない面積。

巻頭 大阪府行政地図

- 行政区域面積は、国土交通省国土地理院「令和3年全国都道府県市区町村別面積調」(令和3年1月1日現在)による。
- 市街化区域面積は、大阪府都市整備部都市計画室計画推進課に照会(令和3年3月31日現在)による。
- 人口、世帯数、人口密度、人口伸率、高齢化率は、総務省統計局「令和2年国勢調査報告(速報集計)」による。
 - * 世帯数は、「一般世帯」と「施設等の世帯」の合計値である。
 - * 人口伸率は、令和2年国勢調査報告(速報集計)と平成27年の国勢調査の人口の比較である。
 - * 高齢化率は、総人口に占める65歳以上の人口の割合である。

※各資料の数値の計と各内訳の数値を合計したもの及び市町村ごとの数値を合計したものとは、端数処理のため一致しないことがある。(2. 関係資料集についても同じ)

※「住民一人あたり額」の算出には、令和3年1月1日現在の住民基本台帳登録人口を使用。

2. 関係資料集

(1)	市町村の長の氏名及び役所・役場の所在地一覧	102
(2)	長及び議員選挙の投票実績及び任期満了日並びに議員定数の状況	104
(3)	市町村別議会開催状況一覧	106
(4)	市町村総合計画の策定状況	107
(5)	特例市並みの権限移譲の状況一覧（平成22年～令和3年度移譲事務）	108
(6)	協議会・一部事務組合・広域連合・事務委託・機関等の共同設置の現況	109
(7)	地方公営企業（地方独立行政法人を含む）及び土地開発公社の実施状況	113
(8)	令和3年度普通交付税算定結果一覧	116
(9)	令和2年度決算に基づく健全化判断比率等一覧	118
(10)	市町村税税率一覧	120
(11)	市町村別その他順位つき資料一覧	122
	①概要（人口、人口動態、面積）	122
	②産業（産業構造、農業・工業・商業）	124
	③有権者数（選挙人名簿登録者数）	126
	④行政職員（ラスパイレス指数、職員数）	127
	⑤市町村別職員数	128
	⑥市町村別特別職等の給料（報酬）	129
	⑦市町村別議員の報酬	130
	⑧令和3年度当初予算	131
	⑨令和2年度決算見込額調（普通会計）	132
(12)	市町村別公共施設整備状況一覧	134
(13)	選挙区	137
(14)	市町村別メモ	139

(1)市町村の長の氏名及び役所・役場の所在地一覽

(令和3年11月1日現在)

市町村名	市町村制 施行年月日	長の氏名	任期	(上段)役所・役場の所在地 (下段)下車駅等		電話番号
大阪市	明22. 4. 1	松井一郎	R5. 4. 6 ①	〒530-8201	大阪市北区中之島1丁目3番20号 Osaka Metro御堂筋線 淀屋橋駅、京阪電車阪本線 淀屋橋駅	06-6208-8181
堺市	明22. 4. 1	永藤英機	R5. 6. 8 ①	〒590-0078	堺市堺区南瓦町3番1号 南海高野線 堺東駅	072-233-1101
岸和田市	大11. 11. 1	永野耕平	R4. 2. 3 ①	〒596-8510	岸和田市岸城町7番1号 南海本線 岸和田駅	072-423-2121
豊中市	昭11. 10. 15	長内繁樹	R4. 5. 14 ①	〒561-8501	豊中市中桜塚3丁目1番1号 阪急宝塚線 岡町駅	06-6858-2525
池田市	昭14. 4. 29	瀧澤智子	R7. 8. 28 ①	〒563-8666	池田市城南1丁目1番1号 阪急宝塚線 池田駅	072-752-1111
吹田市	昭15. 4. 1	後藤圭二	R5. 5. 13 ②	〒564-8550	吹田市泉町1丁目3番40号 阪急千里線・JR東海道本線 吹田駅、阪急バス 吹田市役所前	06-6384-1231
泉大津市	昭17. 4. 1	南出賢一	R7. 1. 12 ②	〒595-8686	泉大津市東雲町9番12号 南海本線 泉大津駅	0725-33-1131
高槻市	昭18. 1. 1	濱田剛史	R5. 4. 30 ③	〒569-8501	高槻市桃園町2番1号 JR東海道本線 高槻駅、阪急京都線 高槻駅	072-674-7111
貝塚市	昭18. 5. 1	藤原龍男	R4. 2. 10 ③	〒597-8585	貝塚市畠中1丁目17番1号 南海本線 貝塚駅、水間鉄道 貝塚市役所前駅	072-423-2151
守口市	昭21. 11. 1	西端勝樹	R5. 8. 6 ③	〒570-8666	守口市京阪本通2丁目5番5号 Osaka Metro谷町線 守口駅、京阪本線 守口駅	06-6992-1221
枚方市	昭22. 8. 1	伏見隆	R5. 9. 22 ②	〒573-8666	枚方市大垣内町2丁目1番20号 京阪本線 枚方市駅	072-841-1221
茨木市	昭23. 1. 1	福岡洋一	R6. 4. 17 ②	〒567-8505	茨木市駅前3丁目8番13号 JR東海道本線 茨木駅、阪急京都線 茨木市駅	072-622-8121
八尾市	昭23. 4. 1	大松桂右	R5. 4. 30 ①	〒581-0003	八尾市本町1丁目1番1号 近鉄大和線 八尾駅、JR和歌山線 近鉄八尾市役所前	072-991-3881
泉佐野市	昭23. 4. 1	千代松大耕	R5. 4. 25 ③	〒598-8550	泉佐野市市場東1丁目295番地の3 南海本線 泉佐野駅、JR阪和線 熊取駅	072-463-1212
富田林市	昭25. 4. 1	吉村善美	R5. 4. 30 ①	〒584-8511	富田林市常盤町1番1号 近鉄長野線 富田林西口駅	0721-25-1000
寝屋川市	昭26. 5. 3	広瀬慶輔	R5. 5. 28 ①	〒572-8555	寝屋川市本町1番1号 京阪本線 寝屋川市駅	072-824-1181
河内長野市	昭29. 4. 1	鳥田智明	R6. 8. 2 ②	〒586-8501	河内長野市原町1丁目1番1号 南海高野線・近鉄長野線 河内長野駅	0721-53-1111
松原市	昭30. 2. 1	澤井宏文	R7. 6. 16 ④	〒580-8501	松原市阿保1丁目1番1号 近鉄南大阪線 河内松原駅	072-334-1550
大東市	昭31. 4. 1	東坂浩一	R6. 5. 4 ③	〒574-8555	大東市谷川1丁目1番1号 JR学研都市線 住道駅	072-872-2181
和泉市	昭31. 9. 1	辻宏康	R7. 6. 18 ④	〒594-8501	和泉市府中町2丁目7番5号 JR阪和線 和泉府中駅	0725-41-1551
箕面市	昭31. 12. 1	上島一彦	R6. 8. 26 ①	〒562-0003	箕面市西小路4丁目6番1号 阪急箕面線 牧落駅	072-723-2121
柏原市	昭33. 10. 1	富宅正浩	R7. 3. 10 ②	〒582-8555	柏原市安堂町1番55号 近鉄大和線 安堂駅、JR大和路線 柏原駅、近鉄御所寺線 柏原南口駅	072-972-1501
羽曳野市	昭34. 1. 15	山入端創	R6. 7. 24 ①	〒583-8585	羽曳野市誉田4丁目1番1号 近鉄南大阪線 古市駅	072-958-1111
門真市	昭38. 8. 1	宮本一孝	R6. 7. 23 ②	〒571-8585	門真市中町1番1号 京阪本線 古川橋駅、京阪本線・大阪モノレール 門真市駅	06-6902-1231 072-885-1231
摂津市	昭41. 11. 1	森山一正	R6.10.11 ⑤	〒566-8555	摂津市三島1丁目1番1号 大阪モノレール 摂津駅	06-6383-1111 072-638-0007

※任期の丸数字は在任期数

市町村名	市町村制 施行年月日	長の氏名		(上段)役所・役場の所在地 (下段)下車駅等	電話番号	
			任 期			
高石市	昭41. 11. 1	阪口伸六	R5. 4.26 ⑥	〒592-8585	高石市加茂4丁目1番1号 南海本線 高石駅、JR阪和線 富木駅	072-265-1001
藤井寺市	昭41. 11. 1	岡田一樹	R5. 5.16 ①	〒583-8583	藤井寺市岡1丁目1番1号 近鉄南大阪線 藤井寺駅	072-939-1111
東大阪市	昭42. 2. 1	野田義和	R5.10.27 ④	〒577-8521	東大阪市荒本北1丁目1番1号 近鉄いばん線 荒本駅、近鉄バス 荒本駅前	06-4309-3000
泉南市	昭45. 7. 1	竹中勇人	R4. 5.21 ②	〒590-0592	泉南市樽井1丁目1番1号 JR阪和線 和泉砂川駅、南海本線 樽井駅	072-483-0001
四條畷市	昭45. 7. 1	東修平	R7. 1.19 ②	〒575-8501	四條畷市中野本町1番1号 JR学研都市線 四条畷駅、忍ヶ丘駅	072-877-2121 0743-71-0330
交野市	昭46. 11. 3	黒田実	R4. 9.17 ②	〒576-8501	交野市私部1丁目1番1号 京阪交野線 交野市駅、JR学研都市線 河内警船駅	072-892-0121
大阪狭山市	昭62. 10. 1	古川照人	R5. 4.26 ②	〒589-8501	大阪狭山市狭山1丁目2384番地の1 南海高野線 大阪狭山市駅	072-366-0011
阪南市	平3. 10. 1	水野謙二	R6.11.11 ②	〒599-0292	阪南市尾崎町35番地の1 南海本線 尾崎駅	072-471-5678
島本町	昭15. 4. 1	山田紘平	R7. 4.20 ②	〒618-8570	三島郡島本町桜井2丁目1番1号 JR東海道本線 島本駅、阪急京都線 水無瀬駅	075-961-5151
豊能町	昭52. 4. 1	塩川恒敏	R5. 3. 2 ①	〒563-0292	豊能郡豊能町余野414番地の1 阪急バス東能勢線 北大阪ネオポリス線・忍頂寺線 余野	072-739-0001
能勢町	昭31. 9. 30	上森一成	R6.10.23 ②	〒563-0392	豊能郡能勢町宿野28番地 阪急バス西能勢線 能勢町役場前	072-734-0001
忠岡町	昭14. 10. 1	杉原健士	R6.10.23 ①	〒595-0805	泉北郡忠岡町忠岡東1丁目34番1号 南海本線 忠岡駅	0725-22-1122
熊取町	昭26. 11. 3	藤原敏司	R6. 1.26 ②	〒590-0495	泉南郡熊取町野田1丁目1番1号 JR阪和線 熊取駅	072-452-1001
田尻町	昭28. 5. 3	栗山美政	R5.11.30 ②	〒598-8588	泉南郡田尻町嘉祥寺375番地1 南海本線 吉見ノ里駅	072-466-1000
岬町	昭30. 4. 1	田代堯	R7.10.08 ④	〒599-0392	泉南郡岬町深日2000番地の1 南海多奈川線 深日港駅	072-492-2001
太子町	昭31. 9. 30	田中祐二	R6. 4.17 ①	〒583-8580	南河内郡太子町大字山田88番地 近鉄長野線 喜志駅、近鉄南大阪線 上ノ太子駅	0721-98-0300
河南町	昭31. 9. 30	森田昌吾	R6. 3.28 ①	〒585-8585	南河内郡河南町大字白木1359番地の6 近鉄長野線 富田林駅	0721-93-2500
千早赤阪村	昭31. 9. 30	南本斎	R6. 7.15 ①	〒585-8501	南河内郡千早赤阪村大字水分180番地 近鉄長野線 富田林駅、金剛バス千早線 千早赤阪役場前	0721-72-0081

(2)長及び議員選挙の投票実績及び任期満了日並びに議員定数の状況

区 分	首 長															
	H29年		H30年		R1年		R2年		R3年		R4年	R5年	R6年	R7年		
	投票日	投票率 (%)	投票日	投票率 (%)	投票日	投票率 (%)	投票日	投票率 (%)	投票日	投票率 (%)	任 期 満了日	任 期 満了日	任 期 満了日	任 期 満了日		
大 阪 市					4/ 7	52.70						4/ 6				
堺 市	9/24	44.31			6/ 9	40.83						6/ 8				
岸 和 田 市	11/26	33.61	2/ 4	31.43							2/ 3					
豊 中 市			4/22	36.92							5/14					
池 田 市					4/21	55.52			8/29	51.66				8/28		
吹 田 市					4/21	48.20						5/13				
泉 大 津 市							12/13	37.80						1/12		
高 槻 市					4/21	無投票						4/30				
貝 塚 市			1/28	無投票							2/10					
守 口 市					7/21	48.46						8/ 6				
枚 方 市					9/ 1	36.90						9/22				
茨 木 市							4/12	33.26					4/17			
八 尾 市					4/21	48.69						4/30				
泉 佐 野 市					4/21	32.78						4/25				
富 田 林 市					4/21	46.34						4/30				
寝 屋 川 市					4/21	50.44						5/28				
河 内 長 野 市							7/12	46.96					8/ 2			
松 原 市	5/28	37.35							5/23	無投票				6/16		
大 東 市							4/19	38.68					5/ 4			
和 泉 市	6/ 4	無投票							6/6	無投票				6/18		
箕 面 市							8/23	49.34					8/26			
柏 原 市	2/12	43.38							2/14	無投票				3/10		
羽 曳 野 市							7/12	50.27					7/24			
門 真 市							7/ 5	29.72					7/23			
摂 津 市							9/20	33.42					10/11			
高 石 市					4/21	52.31						4/26				
藤 井 寺 市					4/21	51.87						5/16				
東 大 阪 市					9/29	38.91						10/27				
泉 南 市			4/22	27.71							5/21					
四 條 畷 市	1/15	42.18					12/27	44.45						1/19		
交 野 市			9/ 9	46.99							9/17					
大 阪 狭 山 市					4/21	49.51						4/26				
阪 南 市							11/ 1	34.04					11/11			
島 本 町	4/16	61.51							4/18	59.51				4/20		
豊 能 町					3/ 3	56.18						3/ 2				
能 勢 町							10/18	53.69					10/23			
忠 岡 町							10/18	44.23					10/23			
熊 取 町							1/19	33.12					1/26			
田 尻 町					11/17	48.82						11/30				
岬 町	9/24	無投票							9/19	61.96				10/ 8		
太 子 町							4/12	50.68					4/17			
河 南 町			3/25	無投票			3/29	52.76					3/28			
千 早 赤 阪 村							6/21	72.67					7/15			

(令和3年11月1日現在)

区 分 市町村名	議 員														定 条 例 議 員 数
	H29年		H30年		R1年		R2年		R3年		R4年	R5年	R6年	R7年	
	投票日	投票率 (%)	投票日	投票率 (%)	投票日	投票率 (%)	投票日	投票率 (%)	投票日	投票率 (%)	任 期 満了日	任 期 満了日	任 期 満了日	任 期 満了日	
大 阪 市					4/ 7	52.18						4/29			83
堺 市					4/ 7	49.72						4/30			48
岸 和 田 市					4/21	42.00						4/30			24
豊 中 市					4/21	41.45						4/30			34
池 田 市					4/21	55.53						4/30			22
吹 田 市					4/21	48.21						5/26			36
泉 大 津 市					4/21	43.63						4/30			16
高 槻 市					4/21	45.75						4/30			34
貝 塚 市					4/21	46.29						4/30			18
守 口 市					4/21	44.92						4/30			22
枚 方 市					4/21	44.72						4/30			32
茨 木 市	1/22	39.98							1/24	38.63				1/30	28
八 尾 市					4/21	48.69						4/30			28
泉 佐 野 市			5/13	41.03							5/23				18
富 田 林 市					4/21	46.34						4/30			18
寝 屋 川 市					4/21	50.45						4/30			24
河 内 長 野 市			4/22	44.60							4/28				18
松 原 市			9/ 2	42.70							9/12				18
大 東 市							4/19	38.68						5/ 4	17
和 泉 市							9/13	45.22						9/22	24
箕 面 市							8/23	49.35						8/28	23
柏 原 市	9/10	50.32								9/12	50.49			9/29	16
羽 曳 野 市	9/10	47.13								9/12	46.21			9/29	18
門 真 市					4/21	40.77						4/30			20
摂 津 市	9/17	43.77							9/19	43.90				9/29	19
高 石 市					4/21	52.32						4/30			16
藤 井 寺 市					4/21	51.88						5/16			14
東 大 阪 市					9/29	38.91						10/ 1			38
泉 南 市							10/25	50.02					10/27		15
四 條 畷 市					4/21	50.93						4/30			12
交 野 市					9/ 8	48.85						9/30			15
大 阪 狭 山 市					4/21	49.51						4/30			15
阪 南 市	9/17	50.46							9/19	49.98				9/30	14
鳥 本 町	4/16	61.52							4/18	59.53				4/29	14
豊 能 町	9/24	58.21							9/26	59.13				9/29	12
能 勢 町	4/23	58.92							4/18	59.91				4/30	12
忠 岡 町					4/21	53.35						4/30			12
熊 取 町					4/21	47.61						4/30			14
田 尻 町					4/21	59.82						4/30			10
岬 町					4/21	無投票						4/30			12
太 子 町							10/25	52.53					10/27		10
河 南 町							9/27	57.50					10/ 2		10
千 早 赤 阪 村	4/23	69.93							4/25	68.68				5/8	7

(3)市町村別議会開催状況一覽

(令和2年9月～令和3年8月)

区分	定 例 会				臨 時 会
市町村名					
大 阪 市	9/11～12/9	2/10～3/26	5/14～5/28		8/18～9/3, 8/11～8/12
堺 市	8/21～9/30	11/26～12/18	2/17～3/26	5/18～6/21	
岸 和 田 市	8/25～9/15	12/8～12/18	2/24～3/23	6/21～7/2	5/17～5/18
豊 中 市	9/4～9/29	11/30～12/22	2/24～3/22	5/20～6/23	10/21, 1/21, 4/26, 8/5
池 田 市	9/3～9/25	12/2～12/23	3/1～3/29	6/4～6/25	11/26, 1/29, 4/27, 5/18
吹 田 市	9/9～10/5	11/26～12/18	2/19～3/23	5/27～6/28	1/29, 4/21
泉 大 津 市	9/9～9/28	11/25～12/3	2/24～3/19	6/16～6/25	10/15, 5/12～5/14
高 槻 市	9/2～9/18	11/30～12/16	3/1～3/26	6/10～6/25	5/18～5/20
貝 塚 市	9/7～9/25	11/30～12/11	2/24～3/25	6/15～6/28	5/17
守 口 市	9/14～9/30	12/8～12/22	2/17～3/22	6/14～6/28	11/27, 5/19～5/20
枚 方 市	9/7～10/12	12/8～12/22	2/26～3/29	6/11～6/25	11/30, 3/31, 5/14～5/18
茨 木 市	9/3～9/25	12/3～12/17	3/3～3/26	6/10～6/22	11/30, 2/8～2/10
八 尾 市	9/4～10/26	11/30～12/23	2/19～3/24	6/14～7/2	4/12～4/21, 5/18
泉 佐 野 市	9/1～9/25	12/2～12/18	3/3～3/24	6/7～6/25	11/25, 5/18～5/20
富 田 林 市	9/1～9/30	11/30～12/18	2/24～3/24	6/7～6/25	4/30, 5/13～5/14
寝 屋 川 市	8/31～9/18	11/30～12/21	2/25～3/22	6/18～7/5	1/28, 3/25, 4/28, 5/12～5/14
河 内 長 野 市	9/1～9/25	11/30～12/17	3/1～3/25	6/1～6/24	
松 原 市	9/8～10/2	11/30～12/18	3/1～3/26	6/18～7/7	8/26
大 東 市	9/1～9/24	12/1～12/22	2/22～3/23	6/1～6/25	11/17, 1/20, 4/1, 4/19, 5/12(※)
和 泉 市	10/1～10/30	11/26～12/15	2/19～3/25	6/30～7/20	
箕 面 市	9/7～10/27	11/30～12/22	2/19～3/30	5/31～6/23	
柏 原 市	9/1～9/29	11/27～12/22	2/17～3/10	6/1～6/30	
羽 曳 野 市	8/31～10/1	11/30～12/23	2/26～3/30	6/4～6/28	10/22
門 真 市	9/7～9/18	12/7～12/18	2/24～3/18	6/10～6/23	11/30
摂 津 市	10/19～11/6	11/30～12/17	2/19～3/29	6/10～6/25	5/14
高 石 市	9/8～9/25	11/27～12/8	2/25～3/12	6/10～6/17	1/22, 5/19, 7/8
藤 井 寺 市	9/2～9/25	11/30～12/22	2/22～3/26	6/10～6/30	5/19
東 大 阪 市	9/8～10/1	11/30～12/21	3/1～3/25	6/10～6/25	11/10, 1/22
泉 南 市	9/2～9/18	12/9～12/18	3/3～3/23	6/2～6/15	10/9, 11/9～11/10, 11/27
四 條 畷 市	9/1～9/15	12/1～12/15	2/24～3/22	5/18, 6/7～6/23	10/27, 11/26, 1/19, 4/8, 4/27, 5/24, 8/24(※)
交 野 市	9/2～10/2	11/27～12/24	2/24～3/26	6/4～6/29	1/21～1/29
大 阪 狭 山 市	8/31～9/28	11/30～12/22	3/1～3/26	5/31～6/24	10/27, 2/16, 4/23, 5/13, 5/24(※)
阪 南 市	9/1～9/24	11/30～12/21	3/2～3/24	6/7～6/25	10/6, 1/26
島 本 町	9/3～9/30	12/14～12/15	3/1～3/18	6/23～7/14	5/13
豊 能 町	9/7～9/25	12/7～12/18	3/1～3/19	6/7～6/18	10/22, 11/26, 2/9, 5/18(※)
能 勢 町	9/10～9/28	12/10～12/16	3/4～3/19	6/15～6/21	9/4, 10/27, 11/9, 11/20～11/24, 2/5～2/8, 4/26～4/27, 5/11, 6/1(※)
忠 岡 町	9/9	12/10	3/2～3/26	6/18～6/21	11/6, 11/20, 5/10, 8/4
熊 取 町	9/8～10/2	12/3～12/17	3/4～3/29	6/9～6/22	11/27, 1/8, 5/18
田 尻 町	9/3～9/23	12/3～12/18	3/4～3/26	6/3～6/18	11/24, 5/10
岬 町	9/1～9/25	12/1～12/22	3/2～3/24	6/1～6/22	11/24, 5/11, 5/25, 8/10
太 子 町	9/1～9/25	11/30～12/17	3/2～3/25	6/2～6/17	10/30
河 南 町	8/18～9/2	12/1～12/18	3/2～3/18	6/1～6/15	10/14, 11/4, 11/27, 3/30, 7/6
千 早 赤 阪 村	9/2～9/17	11/30～12/18	2/25～3/15	6/7～6/23	5/12

(※) 通年議会を導入。会期については従来の定例会又は臨時会に合わせて分類。

(4)市町村総合計画の策定状況

(令和3年11月1日現在)

区 分 市町村名	基本構想			基本(長期)計画			実施計画	
	議決年月日	期 間 (年 度)		策定 改定 年月日	期 間 (年 度)		(年 度)	ローリ ングシ ステム
大阪市	○	H17. 3. 29	—	—	—	—	—	—
堺市	—	—	—	○	R3. 3. 26	R3 ~ R7	—	—
岸和田市	○	H22. 12. 6	H23 ~ R4	○	H31. 2. 7	R1 ~ R4	R2 ~ R4	○
豊中市	○	H29. 12. 19	H30 ~ R9	○	H29. 12. 25	H30 ~ R4	H30 ~ R4	—
池田市	○	H22. 9. 8	H23 ~ R4	○	H22. 9. 8	H23 ~ R4	R1 ~ R4	○
吹田市	○	H30. 9. 28	R1 ~ R10	○	H30. 9. 28	R1 ~ R10	R3 ~ R7	○
泉大津市	○	H27. 2. 20	H27 ~ R6	○	H27. 2. 20	H27 ~ R6	—	—
高槻市	○	R2. 12. 15	R3 ~ R12	○	R3. 2. 22	R3 ~ R12	R3 ~ R5	○
貝塚市	○	H28. 9. 21	H28 ~ R7	○	H28. 9. 21	H28 ~ R7	—	—
守口市	○	R3. 2. 17	R3 ~ R12	○	R3. 3. 1	R3 ~ R7	R3	—
枚方市	○	H28. 3. 8	—	○	H28. 3. 14	H28 ~ R9	R2 ~ R5	—
茨木市	○	H26. 12. 17	H27 ~ R6	○	R2. 1. 17	R2 ~ R6	R3 ~ R7	○
八尾市	○	R2. 9. 30	R3 ~ R10	○	R2. 9. 30	R3 ~ R6	R3 ~ R6	○
泉佐野市	○	H31. 3. 20	R1 ~ R10	○	H31. 3. 27	R1 ~ R5	—	—
富田林市	○	H29. 3. 24	H29 ~ R8	○	H29. 3. 24	H29 ~ R8	R3 ~ R5	○
寝屋川市	○	R2. 12. 21	R3 ~ R9	○	R3. 3. 2	R3 ~ R9	R3 ~ R5	○
河内長野市	○	H27. 9. 25	H28 ~ R7	○	H28. 3. 31	H28 ~ R7	R2 ~ R4	○
松原市	○	H30. 6. 28	R1 ~ R8	○	H31. 3. 27	R1 ~ R8	R3 ~ R5	○
大東市	○	R3. 3. 23	R3 ~ R12	—	—	—	—	—
和泉市	○	—	H28 ~ R7	○	H28. 5. 26	H28 ~ R7	R3	—
箕面市	—	—	—	—	—	—	—	—
柏原市	○	R3. 6. 30	R3 ~ R12	○	R3. 6. 30	R3 ~ R7	—	—
羽曳野市	○	—	H28 ~ R7	○	R3. 3. 31	R3 ~ R7	R3	—
門真市	○	R1. 12. 18	R2 ~ R11	○	R2. 3. 11	R2 ~ R11	R2 ~ R4	○
摂津市	○	H22. 11. 30	H23 ~ R7	○	R3. 3. 31	R3 ~ R7	—	—
高石市	○	R3. 3. 11	R3 ~ R12	○	R3. 3. 11	R3 ~ R12	R3 ~ R5	○
藤井寺市	○	H28. 3. 25	H28 ~ R5	○	H28. 6. 14	R2 ~ R5	R2 ~ R4	○
東大阪市	○	R1. 12. 20	R3 ~ R12	○	R2. 7. 1	R3 ~ R12	R3 ~ R5	—
泉南市	○	H25. 3. 26	H25 ~ R4	○	H25. 3. 28	H25 ~ R4	R2 ~ R4	○
四條畷市	○	—	H28 ~ R32	○	H28. 1. 20	H28 ~ R7	R3	—
交野市	○	H22. 10. 21	H23 ~ R4	—	—	—	R3	—
大阪狭山市	○	R3. 3. 26	R3 ~ R12	○	R3. 3. 26	R3 ~ R12	R3 ~ R5	○
阪南市	○	H23. 12. 27	H24 ~ R3	○	H29. 3. 31	H29 ~ R3	H30 ~ R4	○
島本町	○	R1. 9. 30	R2 ~ R11	○	R2. 3. 31	R2 ~ R11	—	—
豊能町	○	H22. 9. 22	H23 ~ R3	○	H22. 9. 22	H23 ~ R3	—	—
能勢町	○	—	H24 ~ R3	○	H23. 12. 6	H24 ~ R3	—	—
忠岡町	○	R3. 3. 25	R3 ~ R12	○	R3. 3. 25	R3 ~ R12	R3	—
熊取町	○	H29. 12. 19	H30 ~ R9	○	H29. 12. 19	H30 ~ R9	R3 ~ R5	○
田尻町	○	R2. 3. 6	R2 ~ R11	○	R2. 3. 26	R2 ~ R11	—	—
岬町	○	R3. 12. 22	R3 ~ R12	○	R3. 12. 22	R3 ~ R12	R3 ~ R5	○
太子町	○	H27. 9. 1	H28 ~ R7	○	H28. 3. 31	H28 ~ R7	R2 ~ R4	○
河南町	○	—	R3 ~ R7	○	R3. 3. 26	R3 ~ R7	—	—
千早赤阪村	○	H23. 3. 7	H23 ~ R3	—	—	—	H30 ~ R3	○

(5) 特例市並みの権限移譲の状況一覧(平成22年～令和3年度移譲事務)

(令和3年9月1日現在)

	市町村名	提案事務数 A	移譲事務数 B	うち広域連携 による事務数	B/A (%)
中核市	豊中市	43	43	3	100.0%
	吹田市	39	36	0	92.3%
	高槻市	28	22	0	78.6%
	枚方市	40	39	3	97.5%
	八尾市	40	40	0	100.0%
	寝屋川市	42	40	3	95.2%
	東大阪市	26	24	0	92.3%
特例市 施行時	岸和田市	41	41	8	100.0%
	茨木市	41	41	0	100.0%
一般市	池田市	74	73	50	98.6%
	泉大津市	74	72	19	97.3%
	貝塚市	75	75	9	100.0%
	守口市	73	63	3	86.3%
	泉佐野市	75	74	14	98.7%
	富田林市	72	66	43	91.7%
	河内長野市	73	70	41	95.9%
	松原市	69	69	0	100.0%
	大東市	73	54	3	74.0%
	和泉市	74	69	9	93.2%
	箕面市	74	73	51	98.6%
	柏原市	74	63	3	85.1%
	羽曳野市	71	56	3	78.9%
	門真市	72	60	3	83.3%
	摂津市	70	54	0	77.1%
	高石市	74	65	12	87.8%
	藤井寺市	73	58	3	79.5%
	泉南市	75	65	43	86.7%
	四條畷市	73	46	3	63.0%
	交野市	74	46	0	62.2%
大阪狭山市	74	71	42	95.9%	
阪南市	75	75	45	100.0%	
町	島本町	72	44	0	61.1%
	豊能町	73	69	53	94.5%
	能勢町	74	70	53	94.6%
	忠岡町	72	70	19	97.2%
	熊取町	74	65	14	87.8%
	田尻町	72	59	42	81.9%
	岬町	71	59	42	83.1%
	太子町	73	65	44	89.0%
	河南町	73	66	44	90.4%
千早赤阪村	千早赤阪村	73	63	44	86.3%
合計	2,678	2,373	771	88.6%	

(6) 連携協約・協議会・一部事務組合・広域連合・事務委託・機関等の共同設置の現況

① 連携協約（地方自治法第252条の2の規定に基づくもの）

（令和3年9月1日現在）

区 分	連携協約の名称	主な事務の内容	締結団体	締結年月日
府・市町村 相互間	大阪府及び大阪市の 港湾及び海岸の管理 に係る連携協約	港湾	大阪府、大阪市	H28.12.1
市町村 相互間	茨木市及び摂津市に おける循環型社会の 形成に係る連携協約	ごみ処理	茨木市、摂津市	R.1.12.23

② 協議会（地方自治法第252条の2の2の規定に基づくもの）

（令和3年9月1日現在）

名 称	設置年月日	構成団体	事務の内容	事務所所在地
全国自治宝くじ事務協議会	S30.4.1	大阪府ほか46都道府県、大阪市ほか19指定都市	当せん金付証票の発売に関する事務の共同管理及び執行	東京都新宿区西新宿2丁目（東京都庁内）
近畿宝くじ事務協議会	S30.4.1	京都府、京都市、大阪府、大阪市、堺市、兵庫県、神戸市、滋賀県、奈良県、和歌山県	当せん金付証票の発売に関する事務の共同管理及び執行	会長の属する地方公共団体の事務所内
住之江競艇施行者協議会	S46.3.1	大阪府都市競艇企業団、箕面市	トータリゼータシステムの管理運営	大阪市住之江区泉1丁目1番71号（住之江競艇場内）
北河内夜間救急センター協議会	S55.7.1	守口市、門真市、寝屋川市、枚方市、大東市、交野市、四條畷市	夜間急病患者の診療に関する事務の共同処理	枚方市大垣内町2丁目1番20号（枚方市役所内）
北河内二次救急医療協議会	H12.4.1	守口市、門真市、寝屋川市、枚方市、大東市、交野市、四條畷市	二次救急医療に関する事務の共同管理及び執行	枚方市大垣内町2丁目1番20号（枚方市役所内）
泉州北部小児初期救急医療協議会	H18.4.1	岸和田市、高石市、和泉市、泉大津市、貝塚市、忠岡町	小児初期救急医療に関する事務の共同管理及び執行	岸和田市別所町3丁目12番1号（岸和田市立保健センター内）
大阪府豊能地区教職員人事協議会	H24.4.1	豊中市、池田市、箕面市、豊能町、能勢町	府費負担教職員の人事行政に関する事務の一部の共同管理及び執行	豊中市桜塚3丁目1番1号（豊中市役所内）
吹田市・摂津市消防通信指令事務協議会	H26.2.1	吹田市、摂津市	災害通報の受信、出場指令、通信統制、情報伝達等に関する事務の共同処理及び執行	吹田市江坂町1丁目21番6号（吹田市消防本部内）
公立大学法人大阪運営協議会	H30.2.23	大阪府、大阪市	地方独立行政法人法に関する事務の一部の共同管理及び執行	大阪市住之江区南港北1丁目14番16号（大阪府咲洲庁舎内）
豊中市・吹田市・池田市・箕面市・摂津市消防通信指令事務協議会	R.3.2.1	豊中市・吹田市・池田市・箕面市・摂津市	災害通報の受信、出場指令、通信統制、情報の収集伝達、関係機関との連絡調整及び必要な設備、システムの管理、整備等に関する事務の共同処理及び執行	吹田市江坂町1丁目21番6号（吹田市消防本部内）

③一部事務組合

区分	組 合 名	設立年月日	構 成 市 町 村
水 防	恩智川水防事務組合	S34. 5. 1	八尾市、東大阪市
	淀川左岸水防事務組合	S33. 12. 1	大阪市、枚方市、寝屋川市、守口市、大東市、東大阪市、門真市、四條畷市
	大和川右岸水防事務組合	S33. 12. 1	大阪市、八尾市、東大阪市、柏原市、松原市、藤井寺市
	淀川右岸水防事務組合	S35. 2. 15	大阪市、高槻市、茨木市、吹田市、豊中市、摂津市、島本町
消 防	守口市門真市消防組合	S23. 3. 7	守口市、門真市
	枚方寝屋川消防組合	S23. 3. 7	枚方市、寝屋川市
	柏原羽曳野藤井寺消防組合	S38. 9. 27	柏原市、羽曳野市、藤井寺市
	泉州南消防組合	H24. 11. 14	泉佐野市、泉南市、阪南市、熊取町、田尻町、岬町
大東四條畷消防組合	H25. 11. 1	大東市、四條畷市	
水 道	大阪広域水道企業団	H22. 11. 2	堺市、岸和田市、豊中市、池田市、吹田市、泉大津市、高槻市、貝塚市、守口市、枚方市、茨木市、八尾市、泉佐野市、富田林市、寝屋川市、河内長野市、松原市、大東市、和泉市、箕面市、柏原市、羽曳野市、門真市、摂津市、高石市、藤井寺市、東大阪市、泉南市、四條畷市、交野市、大阪狭山市、阪南市、島本町、豊能町、能勢町、忠岡町、熊取町、田尻町、岬町、太子町、河南町、千早赤阪村
火 葬 場	八尾市柏原市火葬場組合	S32. 4. 1	八尾市、柏原市
	泉大津市、和泉市墓地組合	S26. 7. 16	泉大津市、和泉市
	高石市泉大津市墓地組合	S30. 1. 18	高石市、泉大津市
	飯盛霊園組合	S40. 3. 17	守口市、門真市、大東市、四條畷市
清 掃	豊中市伊丹市クリーンランド	S36. 3. 20	豊中市、伊丹市（兵庫県）
	泉北環境整備施設組合	S38. 2. 1	泉大津市、和泉市、高石市
	柏羽藤環境事業組合	S39. 2. 14	柏原市、羽曳野市、藤井寺市
	泉佐野市田尻町清掃施設組合	S40. 5. 24	泉佐野市、田尻町
	東大阪都市清掃施設組合	S40. 10. 4	東大阪市、大東市
	四條畷市交野市清掃施設組合	S41. 1. 20	四條畷市、交野市
	岸和田市貝塚市清掃施設組合	S41. 9. 5	岸和田市、貝塚市
	南河内環境事業組合	S42. 10. 19	富田林市、河内長野市、大阪狭山市、河南町、太子町、千早赤阪村
	泉南清掃事務組合	S42. 10. 21	泉南市、阪南市
	豊能郡環境施設組合	S61. 4. 1	豊能町、能勢町
掃	猪名川上流広域ごみ処理施設組合	H12. 8. 11	豊能町、能勢町、川西市（兵庫県）、猪名川町（兵庫県）
	北河内4市リサイクル施設組合	H16. 6. 1	枚方市、寝屋川市、四條畷市、交野市
	大阪広域環境施設組合	H26. 11. 25	大阪市、八尾市、松原市、守口市
	枚方京田辺環境施設組合	H28. 5. 31	枚方市、京田辺市（京都府）
そ の 他	藤井寺市柏原市学校給食組合	S45. 12. 25	藤井寺市、柏原市
	大阪府都市競艇企業団	S27. 8. 11	堺市、岸和田市、豊中市、東大阪市、池田市、吹田市、泉大津市、高槻市、貝塚市、守口市、枚方市、茨木市、八尾市、泉佐野市、富田林市、寝屋川市

④広域連合

区分	連 合 名	設立年月日	構 成 団 体
介 護 保 険	くすのき広域連合	H11. 5. 6	守口市、門真市、四條畷市
医 療 後 期 高 齢 者	大阪府後期高齢者医療広域連合	H19. 1. 17	大阪府内全市町村
そ の 他	関西広域連合	H22. 12. 1	滋賀県、京都府、大阪府、兵庫県、奈良県、和歌山県、鳥取県、徳島県、大阪市、堺市、神戸市、京都市

(令和3年9月1日現在)

共同処理する事務	事務所等の所在地	電話番号	郵便番号	管理者
水防事務 水防事務 水防事務 水防事務	八尾市荘内町2丁目1番36号(中河内府民センタービル内) 枚方市三矢町6番11号 大阪市住吉区遠里小野7丁目8番18号 大阪市淀川区新北野1丁目11番11号	072-994-1515 072-841-2310 06-6694-0271 06-6302-8721	581-0005 573-0051 558-0032 532-0025	東大阪市長 ●大阪市長 ●大阪市長 ●大阪市長
消防事務(消防団に関する事務を除く。) 保安関係事務(火薬類・高圧ガス・液化石油ガス) 消防事務(消防団に関する事務のうち、関係市で協議して定める事務を除く。) 保安関係事務(火薬類・高圧ガス・液化石油ガス) 消防事務(消防団に関する事務を除く。) 保安関係事務(火薬類・高圧ガス・液化石油ガス) 消防事務(消防団及び水利施設に関する事務を除く。) 保安関係事務(火薬類・高圧ガス・液化石油ガス) 消防事務(消防団及び水利施設に関する事務を除く。) 保安関係事務(火薬類・高圧ガス・液化石油ガス)	門真市殿島町7番1号 枚方市新町1丁目7番11号 藤井寺市青山3丁目613番地の8 泉佐野市りんくう往来北1番地の20 大東市新町13番35号	06-6906-1122 072-852-9903 072-958-9925 072-469-0119 072-872-2341	571-0045 573-1191 583-0015 598-0048 574-0037	守口市長 ●枚方市長 柏原市長 泉佐野市長 大東市長
水道用水供給事業 藤井寺市・泉南市・四條畷市・大阪狭山市・阪南市・豊能町・忠岡町・熊取町・田尻町・岬町・太子町・河南町・千早赤阪村に係る水道事業 水道事業の受託、技術支援に関する事務 工業用水道事業	大阪市中央区谷町2丁目3番12号	06-6944-6862	540-0012	堺市長
火葬場、墓地に関する事務 共有墓地の管理 火葬場、墓地に関する事務 火葬場、墓地公園の管理、葬儀に関する事務	八尾市高美町5丁目2番2号 泉大津市東雲町9番12号(泉大津市役所内)(市民課) 高石市加茂4丁目1番1号(高石市役所内)(市民課) 四條畷市大字下田原448番地	072-992-2139 0725-33-1131 072-275-6473 0743-78-1195	581-0017 595-8686 592-8585 575-0012	八尾市長 ●泉大津市長 ●高石市長 四條畷市長
ごみ処理施設の設置・管理 し尿、ごみ処理場の設置及び維持管理、王子川都市下水路の維持管理 し尿、ごみ処理場の設置、維持管理、運営、余熱利用施設の設置・管理運営 じん芥焼却場、し尿処理場の設置・管理・経営 ごみ処理施設の設置・管理 ごみ処理施設の設置・管理・運営 じん芥処理場の設置・管理、じん芥処理 処理場(ごみ、し尿)の設置・維持・管理 ごみ処理施設・廃熱利用による温水プールの設置・維持・管理 ごみ処理施設の維持管理・ごみ処理施設に起因する環境の汚染への対策等に関する事務 ごみ処理施設、リサイクルプラザの建設・運営 選別・圧縮梱包処理施設の設置・管理運営 ごみ処理施設の設置及び管理運営、最終処分 ごみ処理施設の設置	豊中市原田西町2番1号 高石市取石6丁目9番40号 柏原市円明町666番地 泉佐野市6780番地 東大阪市水走4丁目6番25号 交野市大字赤市3029番地1 岸和田市岸之浦町1番地の2 富田林市大字甘南備2345番地 阪南市尾崎町532番地 豊能郡豊能町余野26番地 兵庫県川西市国崎字小路13番地 寝屋川市寝屋南1丁目7番1号 大阪市阿倍野区阿倍野筋1丁目5番1号あべのルシアス1階 枚方市大字尊延寺2949番地	06-6841-5395 0725-46-0150 072-976-3333 072-464-5211 072-962-6021 072-893-9955 072-436-5389 0721-33-6584 072-484-0581 072-739-3004 072-739-7201 072-823-2038 06-6630-3183 072-896-1570	561-0806 592-0013 582-0027 598-0000 578-0921 576-0004 596-0016 584-0054 599-0201 563-0219 666-0103 572-0855 545-0052 573-0112	豊中市長 高石市長 羽曳野市長 ●泉佐野市長 東大阪市長 四條畷市長 岸和田市長 富田林市長 阪南市長 豊能町長 ●川西市長 寝屋川市長 大阪市長 京田辺市長
給食調理場の設置・管理運営 モーターボート競走事業	藤井寺市船橋町9番地の1 大阪市住之江区泉1丁目1番71号	072-953-3761 06-6682-6230	583-0003 559-0023	藤井寺市長 東大阪市長

●印…規約で特定の団体の長が管理者に規定されている一部事務組合

(令和3年9月1日現在)

処理する事務	事務所等の所在地	電話番号	郵便番号	連合長
介護保険事務全般	守口市大宮通1丁目13番7号(守口市市民保健センター内)	06-6995-1516	570-0033	四條畷市長
後期高齢者医療制度事務(関係市町村において行う事務を除く。)	大阪市中央区常盤町1丁目3番8号 中央大通FNビル8階	06-4790-2029	540-0028	東大阪市長
広域防災、広域観光・文化・スポーツ振興、広域産業振興、広域医療、広域環境保全、資格試験・免許等に関する事業の実施及びその他の広域にわたる政策の企画調整等	大阪市北区中之島5丁目3番51号 大阪府立国際会議場11階	06-4803-5668	530-0005	和歌山県知事

⑤事務委託（地方自治法第252条の14の規定に基づくもの）

（令和3年9月1日現在）

区分	事務の種類	委託団体	受託団体	開始年月日	備考		
府・市町村相互間	下水汚泥処理事務	守口市	大阪府	H15. 4. 1			
	下水汚泥処理事務	堺市	大阪府	H16. 3.31			
	下水汚泥処理事務	岸和田市	大阪府	H16. 3.31			
	児童自立支援施設に関する事務	堺市	大阪府	H18. 4. 1			
	大阪の成長及び発展に関する基本的な方針の策定及び進捗管理に関する事務	大阪市	大阪府	R 3. 6. 9			
市町村相互間	下水道処理事務	八幡市	枚方市	S46.10.20	一部委託		
	児童・生徒の就学事務	京都市	高槻市	S41. 4. 1	一部委託		
	競艇事業	箕面市	みどり市、青柳市、府中市、蒲郡市、常滑市、津市、尾鷲市、伊丹市、曾根市、下関市、岡南市、鳴門市、丸亀市、北九州市、福岡市、芦原町（福岡県）、唐津市、大村市	H17. 4. 1	全部委託		
	休日診療事務	泉南市、阪南市、熊取町、田尻町、岬町	泉佐野市	S57. 4. 1	全部委託		
		太子町、河南町、千早赤阪村	富田林市	S53. 6. 1	全部委託		
	保育の実施	泉佐野市	貝塚市	H10. 7. 1	一部委託		
	上水道施設の管理運営	富田林市	河内長野市	S55. 4. 1	一部委託		
	下水道の処理事務		東大阪市	大阪市	S39.11.26	一部委託	
			和泉市	堺市	S60. 4. 1	一部委託	
		泉大津市	高石市	H26. 4. 1	一部委託		
		泉佐野市	貝塚市	H28. 4. 1	一部委託		
	ごみ処理事務		熊取町	S47.10. 1	一部委託		
			泉佐野市	貝塚市	H10. 7. 1	一部委託	
	し尿処理事務		熊取町	S47.10. 1	一部委託		
			泉佐野市	貝塚市	H10. 7. 1	一部委託	
	児童・生徒の就学事務		堺市、大阪狭山市	大阪狭山市、堺市	H29. 4. 1	相互委託	
			熊取町	貝塚市	S44. 4. 1	一部委託	
	府内のもの		和泉市	堺市	S50. 4. 1	一部委託	
			泉佐野市	貝塚市	H10. 7. 1	一部委託	
			藤井寺市	八尾市	H23. 4. 1	一部委託	
		消防事務		太子町	富田林市	S49. 4. 1	一部委託
				千早赤阪村	富田林市	S49. 4. 1	一部委託
			高石市	堺市	H20.10. 1	一部委託	
			豊能町	箕面市	H28. 4. 1	一部委託	
			河南町	富田林市	H26.10. 1	一部委託	
			能勢町	豊中市	H27. 4. 1	一部委託	
			大阪狭山市	堺市	R 3. 4. 1	一部委託	
葬儀事務		泉佐野市	貝塚市	H10. 7. 1	一部委託		
再資源化事務		田尻町	泉佐野市	H22. 4. 1	全部委託		
大阪府から移譲される事務の一部			忠岡町	泉大津市	H23.10. 1	全部委託	
			太子町、河南町、千早赤阪村	富田林市	H26.10. 1	全部委託	
		島本町	高槻市	H27. 1. 5	全部委託		
	泉南市、阪南市、熊取町、田尻町、岬町	泉佐野市	H28. 4. 1	全部委託			
	豊能町	池田市	H29. 7. 1	全部委託			
	能勢町	豊中市	H29.10. 1	全部委託			
	田尻町	泉南市	H29.10. 1	全部委託			
大葬場事務	阪南市	泉南市	H31. 4. 1	全部委託			
排水設備工事指定業者に関する事務	太子町、河南町、千早赤阪村	富田林市	R 2. 4. 1	全部委託			

⑥機関等の共同設置（地方自治法第252条の7の規定に基づくもの）

（令和3年9月1日現在）

区分	機関等の名称	事務の種類	設置団体	設置年月日
府・市町村相互間	大阪府市新大学構想会議	大阪府市における公立大学の在り方についての調査、審議並びに市長に対する意見の具申に関する事務	大阪府、大阪市	H24.11.20
	大阪府市都市魅力戦略推進会議	大阪府市の都市魅力の推進に関する事項の調査審議に関する事務	大阪府、大阪市	H24.11.20
	大阪府市地方独立行政法人大阪健康安全基盤研究所評価委員会	地方独立行政法人に関する事務	大阪府、大阪市	H25. 4. 1
	大阪府市文化振興会議	本市及び大阪府における文化振興計画の策定及び変更並びに芸術文化の振興に関する重要な施策についての調査審議及び市長に対する意見の具申に関する事務	大阪府、大阪市	H25. 4. 1
	副首都推進局	副首都化に係る企画及び立案並びに推進並びにその総合調整に関する事務	大阪府、大阪市	H28. 4. 1
	大阪府地方独立行政法人大阪産業技術研究所評価委員会	大阪府市が共同で設立する地方独立行政法人大阪産業技術研究所について、法の規定により意見申述等を行う事務	大阪府、大阪市	H28.10.25
	IR推進局	特定複合観光施設の誘致の企画・立案並びに総合調整に関する事務	大阪府、大阪市	H29. 4. 1
	大阪府市公立大学法人大阪評価委員会	地方独立行政法人に関する事務	大阪府、大阪市	H30. 4. 1
	大阪府市エネルギー政策審議会	太陽光その他の再生可能エネルギーの普及、エネルギーの消費の抑制並びに電力の需要の平準化及び供給の安定化に関する施策についての調査審議に関する事務 その他大阪府知事及び大阪市長が指定する事項に関する事務	大阪府、大阪市	R 1.12.25
	大阪港湾局	港湾及び海岸に関する事務	大阪府、大阪市	R 2.10. 1
市町村相互間	池田市豊能町能勢町介護認定審査会	介護保険法に規定する審査判定業務	池田市、豊能町、能勢町	H11. 7. 1
	泉佐野市田尻町介護認定審査会	介護保険法に規定する審査判定業務	泉佐野市、田尻町	H11. 7. 1
	阪南市泉南市岬町介護認定審査会	介護保険法に規定する審査判定業務	阪南市、泉南市、岬町	H11. 7. 1
	河南町、太子町及び千早赤阪村介護認定審査会	介護保険法に規定する審査判定業務	河南町、太子町、千早赤阪村	H11. 6.25

市町村相互間	阪南市泉南市岬町障害支援区分認定審査会	障害者総合支援法に規定する審査判定業務	阪南市、泉南市、岬町	H18. 4. 1
	泉佐野市田尻町障害支援区分認定審査会	障害者総合支援法に規定する審査判定業務	泉佐野市、田尻町	H18. 4. 1
	池田市豊能町能勢町障害者給付認定審査会	障害者総合支援法に規定する審査判定業務	池田市、豊能町、能勢町	H18. 4. 1
	池田市箕面市豊能町能勢町共同処理センター	大阪府から移譲される事務の一部及び社会福祉法人の設立認可等に関する事務等	池田市、箕面市、豊能町、能勢町	H23.10. 1
	富田林市、河内長野市、大阪狭山市、太子町、河南町及び千早赤阪村広域まちづくり課及び広域福祉課	大阪府から移譲される事務の一部及び社会福祉法人の設立認可等に関する事務等	富田林市、河内長野市、大阪狭山市、太子町、河南町、千早赤阪村	H24. 1. 1
	富田林市、河内長野市、大阪狭山市、太子町、河南町及び千早赤阪村公害規制等広域担当職員	大阪府から移譲される事務の一部	富田林市、河内長野市、大阪狭山市、太子町、河南町、千早赤阪村	H24. 1. 1
	岸和田市泉大津市貝塚市和泉市高石市忠岡町広域事業者指導課	大阪府から移譲される事務の一部及び指定地域密着型介護サービス事業者の指定等に関する事務等	岸和田市、泉大津市、貝塚市、和泉市、高石市、忠岡町	H24. 4. 1
	富田林市、河内長野市、大阪狭山市、太子町、河南町及び千早赤阪村障害者支給判定審査会	障害者総合支援法に規定する審査判定業務	富田林市、河内長野市、大阪狭山市、太子町、河南町、千早赤阪村	H25. 4. 1
	泉佐野市、泉南市、阪南市、熊取町、田尻町、岬町広域福祉課	大阪府から移譲される事務の一部及び社会福祉法人の設立認可等に関する事務等	泉佐野市、泉南市、阪南市、熊取町、田尻町、岬町	H25. 4. 1
	南河内広域公平委員会	地方公務員法に規定する公平委員会の事務等	富田林市、河内長野市、大阪狭山市、太子町、河南町、千早赤阪村	H27. 4. 1
泉南市、阪南市、田尻町、岬町広域まちづくり課	地方公務員法に規定する事務の一部及び市街化区域に限る開発行為の許可等に関する事務等	泉南市、阪南市、田尻町、岬町	H29.10. 1	

(7) 地方公営企業(地方独立行政法人を含む)及び土地開発公社の実施状況

① 実施状況

(令和3年3月31日現在)

団体名	上水道	工業用水道	交通自動車運送	病院	下水道						港湾整備	市場	と畜場	宅造臨海土地造成	駐車場	介護サービス	観光		土地開発公社
					公共	流域	特定環境保全	農業集落排水	漁業集落排水	特定地域排水							個別排水	休養宿泊	
大阪市	◎	◎		□	○							○	○	△	△				
堺市	◎			□	◎														
岸和田市	◎			○	◎		◎	◎											
豊中市	◎			◎	◎	◎								△					
池田市	◎			◎	◎		◎							△					
吹田市	◎			□	◎														
泉大津市	◎			◎	◎									△					☆
高槻市	◎	◎		◎	◎		○		○					△					☆
貝塚市	◎			◎	◎														
守口市	◎			◎	◎														
枚方市	◎			◎	◎				◎										☆
茨木市	◎			◎	◎		○							△					☆
八尾市	◎			◎	◎														
泉佐野市	◎			□	◎														☆
富田林市	◎			◎	◎				◎										
寝屋川市	◎			◎	◎														
河内長野市	◎			◎	◎		◎		◎										
松原市	◎			◎	◎														☆
大東市	◎			◎	◎														
和泉市	◎			○	◎					△									
箕面市	◎			◎	◎														☆
柏原市	◎			◎	◎				◎										☆
羽曳野市	◎			◎	◎								△						
門真市	◎			◎	◎														
摂津市	◎			◎	◎									△					☆
高石市	◎			◎	◎														☆
藤井寺市	◎			○	◎									△					
東大阪市	◎			□	◎														
泉南市	◎			◎	◎														
四條畷市	◎			◎	◎		○												
交野市	◎			◎	◎														☆
大阪狭山市	◎			◎	◎														
阪南町	◎			○	◎														
島本町	◎			◎	◎		◎												
豊能町	◎			△	△		△			△									
能勢町	◎			△	△		△												
忠岡町	◎			◎	◎														
熊取町	◎			◎	◎														☆
田尻町				△	△														
岬町				△	△				△										
太子町				◎	◎														
河南町	◎			◎	◎		◎												☆
千早赤阪村				△	△		△										△	△	
泉北水道企業団	◎																		
大阪広域水道企業団	◎	◎																	
合計	36	2	1	17	43	1	11	2	1	8	1	1	2	1	1	10	3	1	13

(注1) ◎…法(全部)適用企業、○…法一部(財務)適用企業、△…法非適用企業、□…地方独立行政法人

②現行上水道料金一覧

(令和3年9月1日現在)

区分 市町村名	現行料金 適用年月日	基本料金(円)	上水道料金(メーター使用料を含む)		料金体系
			10㎡(円)	20㎡(円)	
大 阪 市	H 27.10. 1	0 ㎡まで 935	1,045	2,112	用途別
堺 市	R 1.12. 1	0 ㎡まで 715	1,122	2,464	口径別
岸 和 田 市	H 22. 6. 1	5 ㎡まで 638	1,056	2,673	併 用
豊 中 市	H 22.11. 1	0 ㎡まで 836	1,056	2,497	併 用
池 田 市	H 26. 1. 1	8 ㎡まで 781	1,001	2,651	用途別
吹 田 市	R 2. 4. 1	6 ㎡まで 990	1,166	2,706	口径別
泉 大 津 市	H 24. 4. 1	0 ㎡まで 466	968	3,113	用途別
高 槻 市	H 30. 7. 1	0 ㎡まで 759	935	2,420	口径別
貝 塚 市	H 14. 4. 1	10 ㎡まで 1,034	1,034	2,409	併 用
守 口 市	H 22. 8. 1	8 ㎡まで 810	1,098	2,572	用途別
枚 方 市	R 3. 4. 1	0 ㎡まで 726	992	2,290	併 用
茨 木 市	H 22.10. 1	0 ㎡まで 550	1,155	2,035	併 用
八 尾 市	H 22.10. 1	0 ㎡まで 660	1,034	2,772	併 用
泉 佐 野 市	H 21. 4. 1	0 ㎡まで 550	1,166	2,926	併 用
富 田 林 市	H 9. 7. 1	8 ㎡まで 693	981	2,422	口径別
寝 屋 川 市	H 23.10. 1	10 ㎡まで 1,060	1,060	2,600	用途別
河 内 長 野 市	H 20. 4. 1	0 ㎡まで 720	1,127	2,975	口径別
松 原 市	H 26. 4. 1	6 ㎡まで 726	1,230	3,067	用途別
大 東 市	H 22.10. 1	10 ㎡まで 990	1,042	2,582	用途別
和 泉 市	H 26. 4. 1	0 ㎡まで 550	1,056	2,574	併 用
箕 面 市	H 30. 7. 1	8 ㎡まで 754	1,058	2,906	用途別
柏 原 市	H 15. 8. 1	5 ㎡まで 704	1,028	2,678	用途別
羽 曳 野 市	H 26.10. 1	8 ㎡まで 698	984	2,744	用途別
門 真 市	R 3. 1. 1	10 ㎡まで 985	985	2,723	用途別
摂 津 市	H 22.10. 1	6 ㎡まで 748	1,183	2,778	併 用
高 石 市	H 22. 4. 1	0 ㎡まで 500	1,250	2,845	用途別
藤 井 寺 市	R 2.10. 1	8 ㎡まで 968	1,034	3,278	用途別
東 大 阪 市	H 23. 3. 1	7 ㎡まで 668	992	2,598	用途別
泉 南 市	H 30.10. 1	0 ㎡まで 908	1,697	3,204	口径別
四 條 畷 市	H 22.10. 1	5 ㎡まで 805	1,130	2,923	用途別
交 野 市	H 12.10. 1	8 ㎡まで 847	1,196	2,813	併 用
大 阪 狭 山 市	H 22. 7. 1	10 ㎡まで 946	946	2,706	用途別
阪 南 市	H 29. 4. 1	8 ㎡まで 1,016	1,367	3,122	用途別
島 本 町	H 22.12. 1	0 ㎡まで 726	1,386	2,926	併 用
豊 能 町	H 30. 4. 1	0 ㎡まで 1,298	2,882	4,906	口径別
能 勢 町	H 19. 4. 1	8 ㎡まで 1,892	2,459	4,769	口径別
忠 岡 町	H 25.10. 1	8 ㎡まで 902	1,397	3,047	用途別
熊 取 町	H 24. 1. 1	8 ㎡まで 640	1,020	2,700	口径別
田 尻 町	H 17. 4. 1	8 ㎡まで 880	1,320	3,070	用途別
岬 町	H 19. 5. 1	6 ㎡まで 911	1,720	3,810	用途別
太 子 町	H 22.10. 1	0 ㎡まで 418	1,672	3,190	用途別
河 南 町	H 9. 6. 1	0 ㎡まで 407	1,397	2,937	口径別
千 早 赤 阪 村	H 13.11. 1	0 ㎡まで 550	1,971	3,511	用途別
※ 都 市 平 均	-	-	1,097	2,729	-
町 村 平 均	-	-	1,722	3,487	-
※ 市 町 村 平 均	-	-	1,250	2,914	-
府 内 平 均	-	-	1,242	2,885	-

(注) 現行料金適用年月日は、消費税及び地方消費税(以下、消費税等という。)の転嫁のみの改定を反映していない。

各料金は、消費税等を含む。(メーター使用料については口径13㍓とする。)

基本料金には、メーター使用料は含まない。

平均料金は、単純平均である。

※は大阪市・堺市を除く。

③現行下水道料金一覧

(令和3年9月1日現在)

区 分		現行料金(円)			
市町村名	実施年月日	20㎡	100㎡	1,000㎡	基 本 料 金
大 阪 市	H 13. 6. 1	1,276	11,000	177,430	10 ㎡まで 605
堺 市	H 29.10. 1	2,821	24,491	369,891	0 ㎡まで 731
岸 和 田 市	H 24. 4. 1	2,871	25,421	339,251	10 ㎡まで 1,155
岸和田市(特環)	H 24. 4. 1	2,871	25,421	339,251	10 ㎡まで 1,155
岸和田市(農集)	H 24. 4. 1	2,871	25,421	339,251	10 ㎡まで 1,155
豊 中 市	H 22.11. 1	1,421	11,002	174,572	0 ㎡まで 464
池 田 市	H 26. 1. 1	1,353	12,419	187,539	8 ㎡まで 517
池田市(特環)	H 26. 1. 1	1,353	12,419	187,539	8 ㎡まで 517
吹 田 市	H 16. 3. 1	1,609	13,170	179,050	10 ㎡まで 751
泉 大 津 市	H 24. 4. 1	2,877	19,949	307,489	0 ㎡まで 397
高 槻 市	H 9. 6. 1	1,965	18,432	246,022	10 ㎡まで 843
高槻市(特環)	H 9. 6. 1	1,965	18,432	246,022	10 ㎡まで 843
貝 塚 市	H 30. 4. 1	2,110	17,235	262,095	10 ㎡まで 933
守 口 市	H 13. 9. 1	2,055	16,784	314,774	8 ㎡まで 696
枚 方 市	R 3. 4. 1	2,618	22,649	326,689	0 ㎡まで 844
茨 木 市	H 29. 4. 1	2,035	17,050	231,440	0 ㎡まで 550
茨木市(特環)	H 29. 4. 1	2,035	17,050	231,440	0 ㎡まで 550
八 尾 市	H 28. 8. 1	2,563	20,053	274,428	0 ㎡まで 495
泉 佐 野 市	H 21. 4. 1	2,530	19,976	278,696	0 ㎡まで 495
富 田 林 市	H 25.10. 1	2,382	20,246	267,746	8 ㎡まで 825
寝 屋 川 市	H 21. 4. 1	2,406	20,281	298,911	8 ㎡まで 717
河内長野市	H 31. 4. 1	2,796	22,475	302,645	0 ㎡まで 673
河内長野市(特環)	H 31. 4. 1	2,796	22,475	302,645	0 ㎡まで 673
松 原 市	H 26. 4. 1	2,868	23,724	359,884	6 ㎡まで 778
大 東 市	H 29. 4. 1	1,970	16,721	253,771	10 ㎡まで 826
和 泉 市	H 30. 4. 1	2,530	17,061	258,511	0 ㎡まで 572
箕 面 市	H 28. 4. 1	1,863	13,941	213,921	8 ㎡まで 635
柏 原 市	H 26.10. 1	2,805	22,484	309,364	5 ㎡まで 687
羽 曳 野 市	H 24.10. 1	2,230	17,982	267,242	8 ㎡まで 767
門 真 市	R 3. 1. 1	2,420	19,712	270,182	10 ㎡まで 1,001
摂 津 市	H 19.10. 1	2,299	17,710	226,160	6 ㎡まで 627
高 石 市	R 1.10. 1	2,755	21,400	338,640	0 ㎡まで 357
藤 井 寺 市	R 2.10. 1	2,857	23,383	345,353	8 ㎡まで 1,016
東 大 阪 市	H 16.10. 1	2,087	19,973	285,623	7 ㎡まで 631
泉 南 市	H 27.10. 1	2,830	21,629	353,169	0 ㎡まで 522
四 條 畷 市	H 17. 4. 1	2,206	18,184	296,154	5 ㎡まで 610
四條畷市(特環)	H 17. 4. 1	2,206	18,184	296,154	5 ㎡まで 610
交 野 市	H 21. 4. 1	2,607	27,412	382,712	8 ㎡まで 924
大 阪 狭 山 市	H 25. 4. 1	2,222	16,907	244,607	10 ㎡まで 990
阪 南 市	R 1.10. 1	2,876	19,508	278,998	8 ㎡まで 993
島 本 町	H 22.12. 1	2,024	14,344	207,944	8 ㎡まで 572
島本町(特環)	H 22.12. 1	2,024	14,344	207,944	8 ㎡まで 572
豊 能 町	H 27. 4. 1	2,530	17,600	265,100	0 ㎡まで 1,320
豊能町(特環)	H 27. 4. 1	2,530	17,600	265,100	0 ㎡まで 1,320
能 勢 町	H 12.12.28	2,313	17,867	225,767	10 ㎡まで 1,048
能勢町(特環)	H 12.12.28	2,313	17,867	225,767	10 ㎡まで 1,048
能勢町(農集)	H 9. 6.30	2,313	17,867	225,767	10 ㎡まで 1,048
忠 岡 町	H 21. 4. 1	2,535	17,242	261,552	0 ㎡まで 346
熊 取 町	H 24. 1. 1	2,530	18,920	283,140	8 ㎡まで 910
田 尻 町	H 21. 4. 1	1,830	13,330	205,610	8 ㎡まで 700
岬 町	H 19. 4. 1	1,990	15,770	266,240	6 ㎡まで 450
岬町(漁集)	H 19. 4. 1	1,990	15,770	266,240	6 ㎡まで 450
太 子 町	H 22.10. 1	2,570	17,541	284,126	0 ㎡まで 293
河 南 町	H 5. 6.17	1,826	12,496	184,646	0 ㎡まで 286
河南町(特環)	H 5. 6.17	1,826	12,496	184,646	0 ㎡まで 286
千 早 赤 阪 村	H 18. 4. 1	2,442	17,787	243,287	0 ㎡まで 352
千早赤阪村(特環)	H 18. 4. 1	2,442	17,787	243,287	0 ㎡まで 352
※ 都 市 平 均	-	2,345	19,323	279,419	-
町 村 平 均	-	2,237	16,272	238,010	-
※ 市 町 村 平 均	-	2,312	18,380	266,620	-
府 内 平 均	-	2,263	18,041	262,266	-

(注) 実施年月日は、消費税及び地方消費税(以下、消費税等という。)の転嫁のみの改定を反映していない。

各料金は、消費税等を含む。

20㎡は家庭用、100㎡、1,000㎡は業務用

料金体系が異なる個別排水事業、特定地域生活排水事業は除外

平均料金は、単純平均である。

※は大阪市・堺市を除く。

(8) 令和3年度普通交付税算定結果一覧

(単位：千円)

市町村名	基準財政需要額 (錯誤を含む) (A)	基準財政収入額 (錯誤を含む) (B)	交付基準額 (A) - (B)	交付決定額 (C)	臨時財政対策債 発行可能額 (D)	合計 (C) + (D)
大阪市	623,802,956	578,971,411	44,831,545	44,401,346	92,626,628	137,027,974
堺市	165,588,427	131,657,516	33,930,911	33,816,715	28,769,166	62,585,881
岸和田市	34,761,402	21,543,487	13,217,915	13,193,942	3,246,544	16,440,486
豊中市	62,225,577	56,133,892	6,091,685	6,048,772	8,831,484	14,880,256
池田市	16,656,619	13,754,491	2,902,128	2,890,641	2,356,857	5,247,498
吹田市	56,455,208	55,028,959	1,426,249	1,387,315	5,059,400	6,446,715
泉大津市	13,405,215	9,575,623	3,829,592	3,820,347	1,421,011	5,241,358
高槻市	52,987,995	42,081,146	10,906,849	10,870,306	7,285,366	18,155,672
貝塚市	14,968,879	9,750,279	5,218,600	5,208,277	1,453,776	6,662,053
守口市	25,166,691	17,931,039	7,235,652	7,218,296	2,525,968	9,744,264
枚方市	59,053,250	46,860,169	12,193,081	12,152,356	8,016,801	20,169,157
茨木市	40,611,029	39,381,505	1,229,524	1,201,517	2,983,497	4,185,014
八尾市	44,631,193	32,294,739	12,336,454	12,305,675	5,612,523	17,918,198
泉佐野市	17,328,844	16,003,053	1,325,791	1,313,840	1,964,847	3,278,687
富田林市	19,087,282	11,823,020	7,264,262	7,251,099	1,673,868	8,924,967
寝屋川市	38,309,957	24,596,081	13,713,876	13,687,456	4,104,385	17,791,841
河内長野市	17,539,268	10,482,923	7,056,345	7,044,249	1,560,478	8,604,727
松原市	20,970,259	12,291,864	8,678,395	8,663,933	1,684,787	10,348,720
大東市	19,270,006	14,102,305	5,167,701	5,154,412	1,998,533	7,152,945
和泉市	27,934,303	20,414,188	7,520,115	7,500,850	2,912,678	10,413,528
箕面市	20,645,476	19,102,100	1,543,376	1,529,138	2,453,259	3,982,397
柏原市	12,669,733	7,608,347	5,061,386	5,052,648	1,073,290	6,125,938
羽曳野市	19,731,353	10,978,119	8,753,234	8,739,626	1,550,488	10,290,114
門真市	21,982,711	14,953,545	7,029,166	7,014,006	2,079,291	9,093,297
摂津市	14,766,458	14,336,829	429,629	419,445	1,313,073	1,732,518
高石市	10,271,473	8,293,393	1,978,080	1,970,996	1,302,716	3,273,712
藤井寺市	11,676,899	7,156,320	4,520,579	4,512,526	957,496	5,470,022
東大阪市	84,695,263	63,344,388	21,350,875	21,292,466	10,180,380	31,472,846
泉南市	10,726,684	7,466,711	3,259,973	3,252,575	1,183,649	4,436,224
四條畷市	10,040,995	5,973,606	4,067,389	4,060,464	862,034	4,922,498
交野市	12,257,205	8,380,214	3,876,991	3,868,538	1,207,717	5,076,255
大阪狭山市	9,882,925	6,686,928	3,195,997	3,189,181	1,011,693	4,200,874
阪南市	9,381,777	4,932,258	4,449,519	4,443,049	677,236	5,120,285
島本町	5,558,326	3,937,571	1,620,755	1,616,922	766,737	2,383,659
豊能町	4,192,084	1,740,726	2,451,358	2,448,467	275,886	2,724,353
能勢町	3,159,993	1,135,485	2,024,508	2,022,329	169,253	2,191,582
忠岡町	3,628,628	1,974,180	1,654,448	1,651,946	280,809	1,932,755
熊取町	7,259,080	4,146,733	3,112,347	3,107,341	640,437	3,747,778
超 田尻町	2,444,019	3,063,975	△ 619,956	—	—	—
岬町	3,804,052	1,775,913	2,028,139	2,025,516	280,224	2,305,740
太子町	2,860,783	1,336,079	1,524,704	1,522,731	204,277	1,727,008
河南町	3,667,328	1,542,289	2,125,039	2,122,510	228,165	2,350,675
千早赤阪村	1,971,010	509,867	1,461,143	1,459,784	86,860	1,546,644
※ 都市計	830,091,929	633,261,521	196,830,408	196,257,941	90,545,125	286,803,066
町 村 計	38,545,303	21,162,818	18,002,441	17,977,546	2,932,648	20,910,194
※ 市 町 村 計	868,637,232	654,424,339	214,832,849	214,235,487	93,477,773	307,713,260
府 計	1,658,028,615	1,365,053,266	293,595,305	292,453,548	214,873,567	507,327,115

超 = 令和3年度財源超過団体

交付基準額合計は、不交付団体を除く

※は大阪府・堺市を除く

(単位：千円)

市町村名	標準財政規模	【参考】 臨時財政対策債を除いた 標準財政規模	財 政 力 指 数			
			単 年 度		3 カ年平均	
			令和3年度	令和2年度	令和3年度	令和2年度
大 阪 市	872,794,653	780,168,025	0.928	0.949	0.936	0.937
堺 市	227,403,162	198,633,996	0.795	0.808	0.800	0.810
岸 和 田 市	43,755,714	40,509,170	0.620	0.630	0.622	0.623
豊 中 市	87,372,921	78,541,437	0.893	0.904	0.902	0.911
池 田 市	22,920,096	20,563,239	0.826	0.886	0.866	0.885
吹 田 市	77,677,053	72,617,653	0.975	0.984	0.983	0.988
泉 大 津 市	17,423,870	16,002,859	0.713	0.736	0.725	0.735
高 槻 市	71,797,366	64,512,000	0.794	0.813	0.806	0.814
貝 塚 市	18,996,730	17,542,954	0.651	0.676	0.666	0.677
守 口 市	32,582,486	30,056,518	0.712	0.735	0.724	0.728
枚 方 市	79,759,342	71,742,541	0.785	0.799	0.793	0.797
茨 木 市	54,658,576	51,675,079	0.970	0.975	0.970	0.970
八 尾 市	59,132,490	53,519,967	0.722	0.745	0.733	0.740
泉 佐 野 市	23,840,310	21,875,463	0.924	0.956	0.942	0.949
富 田 林 市	23,953,661	22,279,793	0.619	0.651	0.638	0.648
寝 屋 川 市	48,857,273	44,752,888	0.642	0.658	0.650	0.661
河 内 長 野 市	21,806,320	20,245,842	0.598	0.627	0.615	0.628
松 原 市	25,867,781	24,182,994	0.586	0.605	0.594	0.599
大 東 市	25,049,394	23,050,861	0.732	0.750	0.741	0.749
和 泉 市	36,296,009	33,383,331	0.731	0.752	0.741	0.748
箕 面 市	28,818,085	26,364,826	0.925	0.938	0.938	0.949
柏 原 市	15,741,933	14,668,643	0.601	0.631	0.616	0.621
羽 曳 野 市	24,098,632	22,548,144	0.556	0.583	0.567	0.570
門 真 市	28,109,933	26,030,642	0.680	0.717	0.695	0.700
摂 津 市	20,178,542	18,865,469	0.971	0.989	0.980	0.988
高 石 市	13,930,468	12,627,752	0.810	0.824	0.821	0.830
藤 井 寺 市	14,570,663	13,613,167	0.613	0.634	0.623	0.625
東 大 阪 市	112,335,843	102,155,463	0.748	0.771	0.761	0.766
泉 南 市	13,957,686	12,774,037	0.700	0.727	0.718	0.733
四 條 畷 市	12,482,454	11,620,420	0.595	0.615	0.607	0.615
交 野 市	15,696,792	14,489,075	0.685	0.717	0.701	0.708
大 阪 狭 山 市	12,729,135	11,717,442	0.674	0.700	0.690	0.701
阪 南 市	11,294,987	10,617,751	0.526	0.536	0.530	0.534
島 本 町	7,397,970	6,631,233	0.708	0.784	0.754	0.796
豊 能 町	4,891,552	4,615,666	0.415	0.445	0.440	0.459
能 勢 町	3,612,398	3,443,145	0.359	0.380	0.377	0.388
忠 岡 町	4,428,897	4,148,088	0.543	0.578	0.564	0.571
熊 取 町	8,951,549	8,311,112	0.568	0.594	0.584	0.598
田 尻 町	4,006,778	4,006,778	1.254	1.419	1.437	1.512
岬 町	4,557,099	4,276,875	0.468	0.503	0.493	0.512
太 子 町	3,406,854	3,202,577	0.466	0.517	0.498	0.512
河 南 町	4,270,313	4,042,148	0.420	0.451	0.440	0.454
千 早 赤 阪 村	2,178,866	2,092,006	0.259	0.284	0.279	0.295
※ 都 市 計	1,095,692,545	1,005,147,420	0.762	0.782	0.773	0.780
町 村 計	47,702,276	44,769,628	0.549	0.593	0.583	0.605
※ 市 町 村 計	1,143,394,821	1,049,917,048	0.752	0.774	0.765	0.772
府 計	2,243,592,636	2,028,719,069	0.823	0.845	0.834	0.840

(注) 令和3年度普通交付税算定結果に基づく数値で、3カ年平均は当該年度を含む過去3カ年の単純平均である。
※は大阪市・堺市を除く

(9) 令和2年度決算に基づく健全化判断比率等一覧

① 健全化判断比率

市町村名	実質赤字 比率	(早期健全化 基準)	連結実質 赤字比率	(早期健全化 基準)	実質公債費比率	将来負担比率
大 阪 市	—	(11.25)	—	(16.25)	2.7	5.3
堺 市	—	(11.25)	—	(16.25)	5.8	5.0
岸 和 田 市	—	(11.38)	—	(16.38)	7.2	11.6
豊 中 市	—	(11.25)	—	(16.25)	3.1	—
池 田 市	—	(12.28)	—	(17.28)	3.4	—
吹 田 市	—	(11.25)	—	(16.25)	△ 2.1	—
泉 大 津 市	—	(12.63)	—	(17.63)	8.7	29.3
高 槻 市	—	(11.25)	—	(16.25)	△ 0.4	—
貝 塚 市	—	(12.56)	—	(17.56)	5.4	21.4
守 口 市	—	(11.72)	—	(16.72)	6.7	41.0
枚 方 市	—	(11.25)	—	(16.25)	△ 0.4	—
茨 木 市	—	(11.25)	—	(16.25)	△ 2.3	—
八 尾 市	—	(11.25)	—	(16.25)	4.1	3.3
泉 佐 野 市	—	(12.19)	—	(17.19)	12.0	83.0
富 田 林 市	—	(12.19)	—	(17.19)	△ 1.3	—
寝 屋 川 市	—	(11.28)	—	(16.28)	△ 0.3	—
河 内 長 野 市	—	(12.35)	—	(17.35)	2.3	—
松 原 市	—	(12.06)	—	(17.06)	5.6	44.3
大 東 市	—	(12.10)	—	(17.10)	6.2	—
和 泉 市	—	(11.59)	—	(16.59)	6.7	—
箕 面 市	—	(11.92)	—	(16.92)	2.0	4.8
柏 原 市	—	(12.75)	—	(17.75)	3.1	10.3
羽 曳 野 市	—	(12.16)	—	(17.16)	4.7	5.4
門 真 市	—	(11.91)	—	(16.91)	4.3	35.9
摂 津 市	—	(12.52)	—	(17.52)	△ 0.7	—
高 石 市	—	(12.89)	—	(17.89)	13.9	121.0
藤 井 寺 市	—	(12.84)	—	(17.84)	1.3	71.9
東 大 阪 市	—	(11.25)	—	(16.25)	6.3	—
泉 南 市	—	(12.89)	—	(17.89)	10.1	85.2
四 條 畷 市	—	(13.04)	—	(18.04)	5.8	—
交 野 市	—	(12.77)	—	(17.77)	9.4	69.4
大 阪 狭 山 市	—	(13.02)	—	(18.02)	2.2	—
阪 南 市	—	(13.14)	—	(18.14)	7.4	59.3
島 本 町	—	(14.02)	—	(19.02)	4.8	—
豊 能 町	—	(15.00)	—	(20.00)	6.3	—
能 勢 町	—	(15.00)	—	(20.00)	15.3	132.0
忠 岡 町	—	(15.00)	—	(20.00)	8.1	41.1
熊 取 町	—	(13.57)	—	(18.57)	3.5	—
田 尻 町	—	(15.00)	—	(20.00)	4.9	—
岬 町	—	(15.00)	—	(20.00)	10.6	109.9
太 子 町	—	(15.00)	—	(20.00)	6.2	—
河 南 町	—	(15.00)	—	(20.00)	5.9	15.9
千 早 赤 阪 村	—	(15.00)	—	(20.00)	7.5	—
※ 都 市 計	—		—		3.2	—
町 村 計	—		—		6.6	—
※ 市 町 村 計	—		—		3.4	—
府 計	—		—		3.4	—

※は大阪市・堺市を除く

実質公債費比率及び将来負担比率における計は、加重平均である。

- ・実質赤字比率 (早期健全化基準) 11.25%～15% (財政再生基準) 20%
- ・連結実質赤字比率 (早期健全化基準) 16.25%～20% (財政再生基準) 30%
- ・実質公債費比率 (早期健全化基準) 25% (財政再生基準) 35%
- ・将来負担比率 (早期健全化基準) 350% 大阪市・堺市は400%

②資金不足比率

経営健全化基準：20%（公営競技は0%）
（単位：%）

特別会計（事業）名	上水道
大 阪 市	—
堺 市	—
岸 和 田 市	—
豊 中 市	—
池 田 市	—
吹 田 市	—
泉 大 津 市	—
高 槻 市	—
貝 塚 市	—
守 口 市	—
枚 方 市	—
茨 木 市	—
八 尾 市	—
泉 佐 野 市	—
富 田 林 市	—
寝 屋 川 市	—
河 内 長 野 市	—
松 原 市	—
大 東 市	—
和 泉 市	—
箕 面 市	—
柏 原 市	—
羽 曳 野 市	—
門 真 市	—
摂 津 市	—
高 石 市	—
藤 井 寺 市	—
東 大 阪 市	—
交 野 市	—
大 阪 狭 山 市	—
島 本 町	—
能 勢 町	—
熊 取 町	—
河 南 町	—
大阪広域水道企業団	—

特別会計（事業）名	下水道
大 阪 市	—
堺 市	—
岸 和 田 市	—
豊 中 市	—
池 田 市	—
吹 田 市	—
泉 大 津 市	—
高 槻 市	—
貝 塚 市	—
守 口 市	—
枚 方 市	—
茨 木 市	—
八 尾 市	—
泉 佐 野 市	—
富 田 林 市	—
寝 屋 川 市	—
河 内 長 野 市	—
松 原 市	—
大 東 市	—
和 泉 市	—
箕 面 市	—
柏 原 市	—
羽 曳 野 市	—
門 真 市	—
摂 津 市	—
高 石 市	—
藤 井 寺 市	—
東 大 阪 市	—
泉 南 市	—
四 條 畷 市	—
交 野 市	—
大 阪 狭 山 市	—
阪 南 市	—
島 本 町	—
豊 能 町	—
能 勢 町	—
忠 岡 町	—
熊 取 町	—
田 尻 町	—
岬 町	—
太 子 町	—
河 南 町	—
千 早 赤 阪 村	—

特別会計（事業）名	病 院
岸 和 田 市	—
豊 中 市	—
池 田 市	—
泉 大 津 市	3.6
貝 塚 市	1.0
枚 方 市	—
八 尾 市	—
和 泉 市	—
箕 面 市	—
柏 原 市	—
藤 井 寺 市	—
阪 南 市	—

特別会計（事業）名	工業用水道
大 阪 市	—
大阪広域水道企業団	—

特別会計（事業）名	交 通
高 槻 市	—

特別会計（事業）名	宅地造成
大 阪 市	—

特別会計（事業）名	市 場
大 阪 市	—
	—

特別会計（事業）名	と畜場
羽 曳 野 市	—

特別会計（事業）名	観 光
千 早 赤 阪 村	—

特別会計（事業）名	競艇事業
箕 面 市	—
大阪府都市競艇企業団	—

※【下水道事業】和泉市（上段）公共下水道事業会計（下段）浄化槽事業特別会計
能勢町（上段）下水道事業特別会計（下段）農業集落排水事業特別会計
岬町（上段）下水道事業特別会計（下段）漁業集落排水事業特別会計
※【市場事業】大阪市（上段）中央卸売市場事業会計（下段）食肉市場事業会計
※資金不足額がない場合は、「—」と表示している。

(10)市町村税税率一覧

市町村名	市 町 村 民 税										
	個 人		法 人								左記に掲げる法人以外の法人等
	均等割	所得割	法 人 均 等 割								
			資本金等の額 50億円超	資本金等の額 10億円超 50億円以下	資本金等の額 10億円超	資本金等の額 1億円超 10億円以下	資本金等の額 1億円超 10億円以下	資本金等の額 1千万円超 1億円以下	資本金等の額 1千万円超 1億円以下	資本金等の額 1千万円以下	
従業者数の 合計数50人超			従業者数の 合計数50人超	従業者数の 合計数50人以下	従業者数の 合計数50人超	従業者数の 合計数50人以下	従業者数の 合計数50人超	従業者数の 合計数50人以下	従業者数の 合計数50人超		
大 阪 市	3,500円	8.0%	3,000,000円	1,750,000円	410,000円	400,000円	160,000円	150,000円	130,000円	120,000円	50,000円
堺 市	3,500円	8.0%	3,000,000円	1,750,000円	410,000円	400,000円	160,000円	150,000円	130,000円	120,000円	50,000円
岸 和 田 市	3,500円	6.0%	3,000,000円	1,750,000円	410,000円	400,000円	160,000円	150,000円	130,000円	120,000円	50,000円
豊 中 市	3,500円	6.0%	※ 3,600,000円	※ 2,100,000円	※ 492,000円	※ 480,000円	※ 192,000円	※ 180,000円	※ 156,000円	※ 144,000円	※ 60,000円
池 田 市	3,500円	6.0%	※ 3,600,000円	※ 2,100,000円	※ 492,000円	※ 480,000円	※ 192,000円	※ 180,000円	※ 156,000円	※ 144,000円	※ 60,000円
吹 田 市	3,500円	6.0%	3,000,000円	1,750,000円	410,000円	400,000円	160,000円	150,000円	130,000円	120,000円	50,000円
泉 大 津 市	3,500円	6.0%	※ 3,600,000円	※ 2,100,000円	※ 492,000円	※ 480,000円	※ 192,000円	※ 180,000円	※ 156,000円	※ 144,000円	※ 60,000円
高 槻 市	3,500円	6.0%	※ 3,600,000円	※ 2,100,000円	※ 492,000円	※ 480,000円	※ 192,000円	※ 180,000円	※ 156,000円	※ 144,000円	※ 60,000円
貝 塚 市	3,500円	6.0%	3,000,000円	1,750,000円	410,000円	400,000円	160,000円	150,000円	130,000円	120,000円	50,000円
守 口 市	3,500円	6.0%	※ 3,600,000円	※ 2,100,000円	※ 492,000円	※ 480,000円	※ 192,000円	※ 180,000円	※ 156,000円	※ 144,000円	※ 60,000円
枚 方 市	3,500円	6.0%	3,000,000円	1,750,000円	410,000円	400,000円	160,000円	150,000円	130,000円	120,000円	50,000円
茨 木 市	3,500円	6.0%	3,000,000円	1,750,000円	410,000円	400,000円	160,000円	150,000円	130,000円	120,000円	50,000円
八 尾 市	3,500円	6.0%	3,000,000円	1,750,000円	410,000円	400,000円	160,000円	150,000円	130,000円	120,000円	50,000円
泉 佐 野 市	3,500円	6.0%	※ 3,600,000円	※ 2,100,000円	※ 492,000円	※ 480,000円	※ 192,000円	※ 180,000円	※ 156,000円	※ 144,000円	※ 60,000円
富 田 林 市	3,500円	6.0%	3,000,000円	1,750,000円	410,000円	400,000円	160,000円	150,000円	130,000円	120,000円	50,000円
寝 屋 川 市	3,500円	6.0%	※ 3,600,000円	※ 2,100,000円	※ 492,000円	※ 480,000円	※ 192,000円	※ 180,000円	※ 156,000円	※ 144,000円	※ 60,000円
河 内 長 野 市	3,500円	6.0%	※ 3,600,000円	※ 2,100,000円	※ 492,000円	※ 480,000円	※ 192,000円	※ 180,000円	※ 156,000円	※ 144,000円	※ 60,000円
松 原 市	3,500円	6.0%	3,000,000円	1,750,000円	410,000円	400,000円	160,000円	150,000円	130,000円	120,000円	50,000円
大 東 市	3,500円	6.0%	※ 3,600,000円	※ 2,100,000円	※ 492,000円	※ 480,000円	※ 192,000円	※ 180,000円	※ 156,000円	※ 144,000円	50,000円
和 泉 市	3,500円	6.0%	※ 3,600,000円	※ 2,100,000円	※ 492,000円	※ 480,000円	※ 192,000円	※ 180,000円	※ 156,000円	※ 144,000円	※ 60,000円
箕 面 市	3,500円	6.0%	3,000,000円	1,750,000円	410,000円	400,000円	160,000円	150,000円	130,000円	120,000円	50,000円
柏 原 市	3,500円	6.0%	3,000,000円	1,750,000円	410,000円	400,000円	160,000円	150,000円	130,000円	120,000円	50,000円
羽 曳 野 市	3,500円	6.0%	3,000,000円	1,750,000円	410,000円	400,000円	160,000円	150,000円	130,000円	120,000円	50,000円
門 真 市	3,500円	6.0%	※ 3,600,000円	※ 2,100,000円	※ 492,000円	※ 480,000円	※ 192,000円	※ 180,000円	※ 156,000円	※ 144,000円	※ 60,000円
摂 津 市	3,500円	6.0%	3,000,000円	1,750,000円	410,000円	400,000円	160,000円	150,000円	130,000円	120,000円	50,000円
高 石 市	3,500円	6.0%	3,000,000円	1,750,000円	410,000円	400,000円	160,000円	150,000円	130,000円	120,000円	50,000円
藤 井 寺 市	3,500円	6.0%	3,000,000円	1,750,000円	410,000円	400,000円	160,000円	150,000円	130,000円	120,000円	50,000円
東 大 阪 市	3,500円	6.0%	3,000,000円	1,750,000円	410,000円	400,000円	160,000円	150,000円	130,000円	120,000円	50,000円
泉 南 市	3,500円	6.0%	※ 3,600,000円	※ 2,100,000円	※ 492,000円	※ 480,000円	※ 192,000円	※ 180,000円	※ 156,000円	※ 144,000円	※ 60,000円
四 條 畷 市	3,500円	6.0%	※ 3,600,000円	※ 2,100,000円	※ 492,000円	※ 480,000円	※ 192,000円	※ 180,000円	※ 156,000円	※ 144,000円	※ 60,000円
交 野 市	3,500円	6.0%	※ 3,600,000円	※ 2,100,000円	※ 492,000円	※ 480,000円	※ 192,000円	※ 180,000円	※ 156,000円	※ 144,000円	※ 60,000円
大 阪 狭 山 市	3,500円	6.0%	3,000,000円	1,750,000円	410,000円	400,000円	160,000円	150,000円	130,000円	120,000円	50,000円
阪 南 市	3,500円	6.0%	3,000,000円	1,750,000円	410,000円	400,000円	160,000円	150,000円	130,000円	120,000円	50,000円
島 本 市	3,500円	6.0%	※ 3,600,000円	※ 2,100,000円	※ 492,000円	※ 480,000円	※ 192,000円	※ 180,000円	※ 156,000円	※ 144,000円	※ 60,000円
豊 能 町	3,500円	6.0%	3,000,000円	1,750,000円	410,000円	400,000円	160,000円	150,000円	130,000円	120,000円	50,000円
能 勢 町	3,500円	6.0%	3,000,000円	1,750,000円	410,000円	400,000円	160,000円	150,000円	130,000円	120,000円	50,000円
忠 岡 町	3,500円	6.0%	3,000,000円	1,750,000円	410,000円	400,000円	160,000円	150,000円	130,000円	120,000円	50,000円
熊 取 町	3,500円	6.0%	3,000,000円	1,750,000円	410,000円	400,000円	160,000円	150,000円	130,000円	120,000円	50,000円
田 尻 町	3,200円	5.4%	3,000,000円	1,750,000円	410,000円	400,000円	160,000円	150,000円	130,000円	120,000円	50,000円
岬 町	3,500円	6.0%	※ 3,600,000円	※ 2,100,000円	※ 492,000円	※ 480,000円	※ 192,000円	※ 180,000円	※ 156,000円	※ 144,000円	※ 60,000円
太 子 町	3,500円	6.0%	3,000,000円	1,750,000円	410,000円	400,000円	160,000円	150,000円	130,000円	120,000円	50,000円
河 南 町	3,500円	6.0%	3,000,000円	1,750,000円	410,000円	400,000円	160,000円	150,000円	130,000円	120,000円	50,000円
千 早 赤 松 村	3,500円	6.0%	3,000,000円	1,750,000円	410,000円	400,000円	160,000円	150,000円	130,000円	120,000円	50,000円

・※は超過課税（注1）により課税していることを示す。
 ・市町村民税（個人）の均等割は「東日本大震災からの復興に関し地方公共団体が実施する防災のための施策に必要な財源の確保に係る地方税の臨時特例に関する法律」に基づき平成26年度から令和5年度までの間、500円引き上げられ、3,500円となっている。

市町村名	市 町 村 民 税		固 定 資 産 税	釐 産 税		入 湯 税	都 市 計 画 税
	法 人 税 制			2 百 万 円 以 下	そ の 他		
	税 率	法人税制の不均一課税(注2)の内容					
大 阪 市	※ 8.2%	資本金等の額が1億円以下の法人で、分割前の課税標準となる法人税額が年2千万円以下の法人等 ……………6.0%	1.4%			150円	0.3%
堺 市	※ 8.4%	資本金等の額が1億円以下の法人で、分割前の課税標準となる法人税額が年8百万円以下の法人等 ……………6.0%	1.4%			75円	0.3%
岸 和 田 市	※ 8.4%	資本金等の額が5千万円以下の法人等 ……………6.0%	1.4%			宿泊あり 100円 宿泊なし 50円	0.3%
豊 中 市	※ 8.4%		1.4%			宿泊あり 150円 宿泊なし 75円	0.3%
池 田 市	※ 8.4%		1.4%			150円	0.3%
吹 田 市	※ 8.4%	資本金等の額が1億5千万円以下の法人等 ……………6.0%	1.4%			宿泊あり 150円 宿泊なし 75円	0.3%
泉 大 津 市	※ 8.4%		1.4%				0.3%
高 槻 市	※ 8.4%		1.4%			宿泊あり 150円 宿泊なし 75円	0.3%
貝 塚 市	※ 8.4%		1.4%			宿泊あり 150円 宿泊なし 75円	0.3%
守 口 市	※ 8.4%		1.4%			150円	0.3%
枚 方 市	※ 8.4%		1.4%	0.7%	1.0%	150円	0.3%
茨 木 市	※ 8.4%		1.4%	0.7%	1.0%	宿泊あり 150円 宿泊なし 75円	0.3%
八 尾 市	※ 8.4%		1.4%			宿泊あり 150円 宿泊なし 75円	0.3%
泉 佐 野 市	※ 8.4%	資本金等の額が1億円以下の法人等 ……………6.0%	1.4%			宿泊あり 150円 宿泊なし 75円	0.3%
富 田 林 市	※ 8.4%	資本金等の額が1億円以下の法人等 ……………6.0%	1.4%			宿泊あり 150円 宿泊なし 75円	0.3%
寝 屋 川 市	※ 8.4%		1.4%			宿泊あり 150円 宿泊なし 75円	0.3%
河 内 長 野 市	※ 8.4%	資本金等の額が1億円以下の法人等 ……………6.0%	1.4%			宿泊あり 150円 宿泊なし 75円	0.3%
松 原 市	※ 8.4%		1.4%			宿泊あり 150円 宿泊なし 75円	0.3%
大 東 市	※ 8.4%		1.4%			宿泊あり 150円 宿泊なし 75円	0.3%
和 泉 市	※ 8.4%		1.4%				0.3%
箕 面 市	※ 8.4%		1.4%			宿泊あり ※200円 宿泊なし 75円	0.3%
柏 原 市	※ 8.4%		1.4%				0.3%
羽 曳 野 市	※ 8.4%		1.4%			宿泊あり 150円 宿泊なし 75円	0.3%
門 真 市	※ 8.4%		1.4%			宿泊あり 150円 宿泊なし 75円	0.3%
摂 津 市	※ 8.4%		1.4%			宿泊あり 150円 宿泊なし 75円	0.3%
高 石 市	※ 8.4%	資本金等の額が1億円以下の法人等 ……………6.0%	1.4%				0.3%
藤 井 寺 市	※ 8.4%		1.4%			宿泊あり 150円 宿泊なし 75円	0.3%
東 大 阪 市	※ 8.4%	資本金等の額が1億円以下の法人で、分割前の課税標準となる法人税額が年8百万円以下の法人等 ……………6.0%	1.4%			150円	0.3%
泉 南 市	※ 8.4%	資本金等の額が1億円未満の法人等 ……………6.0%	1.4%			宿泊あり 150円 宿泊なし 75円	0.3%
四 條 畷 市	※ 8.4%		1.4%			宿泊あり 150円 宿泊なし 75円	0.3%
交 野 市	※ 8.4%		1.4%				0.3%
大 阪 狭 山 市	※ 8.4%	資本金等の額が1億円以下の法人等 ……………6.0%	1.4%			宿泊あり 150円 宿泊なし 75円	0.2%
阪 南 市	※ 8.4%		1.4%			宿泊あり 150円 宿泊なし 75円	0.3%
島 本 町	※ 8.4%		1.4%				0.3%
豊 能 町	※ 8.4%		1.4%	0.7%	1.0%		
能 勢 町	6.0%		1.4%	0.7%	1.0%	宿泊あり 150円 宿泊なし 75円	
忠 岡 町	※ 8.4%	資本金等の額が5千万円以下の法人等 ……………6.0%	1.4%				0.3%
熊 取 町	※ 8.4%	資本金等の額が1億円以下の法人等 ……………6.0%	1.4%				
田 尻 町	6.0%		1.4%				
岬 町	※ 8.4%		1.4%				
太 子 町	6.0%		1.4%			宿泊あり 150円 宿泊なし 75円	
河 南 町	6.0%		1.4%			宿泊あり 150円 宿泊なし 75円	0.2%
千 早 赤 阪 村	6.0%		1.4%	0.7%	1.0%		

(注1) 超過課税…標準税率(地方団体が課税する場合に通常直接採用すべき税率として法律で定められている税率)を超える税率により課税することをいう。

(注2) 不均一課税…公益上の事由等がある場合において、ある一定の範囲の納税者に限って、条例により一般の税率と異なる税率で課税することをいう。

(11)市町村別その他順位つき資料一覧

①概要（人口、人口動態、面積）

区分 市町村名	住基人口		人口		年齢別割合（H27国調）			人口伸率(国調)		人口伸率(国調)		住基世帯数	
	(R3.1.1)	順位	(H27国調)	順位	15歳未満	15~64歳	65歳以上	(H22-H27) (%)	順位	(H17-H27) (%)	順位	(R3.1.1)	順位
大 阪 市	2,739,963	①	2,691,185	①	11.2	63.6	25.3	1.0	8	2.4	7	1,529,354	①
堺 市	831,481	②	839,310	②	13.6	59.5	26.9	△0.3	11	1.0	11	396,151	②
岸 和 田 市	192,736	11	194,911	11	13.8	60.2	25.9	△2.2	24	△3.0	27	88,438	11
豊 中 市	409,396	④	395,479	⑤	13.7	60.9	25.4	1.6	6	2.3	8	194,745	④
池 田 市	103,712	20	103,069	21	13.0	61.1	25.9	△1.1	16	1.4	10	49,000	20
吹 田 市	376,101	6	374,468	6	13.9	63.1	22.9	5.2	①	5.8	②	175,891	6
泉 大 津 市	74,351	26	75,897	26	14.0	62.2	23.8	△2.1	23	△2.3	25	34,829	25
高 槻 市	351,082	7	351,829	7	13.0	59.2	27.7	△1.5	19	0.0	12	162,262	7
貝 塚 市	85,120	24	88,694	23	14.8	60.3	24.9	△2.0	22	△1.8	21	37,933	24
守 口 市	143,536	13	143,042	13	11.0	59.8	29.3	△2.5	25	△3.0	27	73,244	13
枚 方 市	399,690	⑤	404,152	④	13.3	59.7	27.0	△0.9	14	0.0	12	182,333	⑤
茨 木 市	283,233	8	280,033	8	14.6	61.9	23.5	1.9	⑤	4.5	⑤	128,252	8
八 尾 市	265,269	9	268,800	9	13.0	59.7	27.4	△1.0	15	△1.7	20	126,112	9
泉 佐 野 市	99,661	22	100,966	22	12.9	62.1	24.9	0.2	10	2.1	9	47,529	22
富 田 林 市	109,994	19	113,984	18	12.1	60.8	27.1	△4.7	33	△8.0	37	51,603	18
寝 屋 川 市	230,463	10	237,518	10	10.9	60.3	28.7	△0.3	11	△1.8	21	110,931	10
河 内 長 野 市	103,332	21	106,987	20	11.0	57.6	31.3	△4.9	35	△8.7	39	47,625	21
松 原 市	118,721	17	120,750	17	12.1	59.2	28.6	△3.1	27	△5.1	30	57,037	17
大 東 市	119,452	16	123,217	16	12.9	61.5	25.6	△3.4	30	△2.6	26	57,244	16
和 泉 市	185,181	12	186,109	12	15.1	62.1	22.8	0.6	9	4.6	④	80,303	12
箕 面 市	138,890	14	133,411	14	14.2	59.9	25.9	2.7	④	4.9	③	62,074	15
柏 原 市	68,320	27	71,112	27	12.3	61.3	26.5	△4.9	35	△7.7	36	31,821	27
羽 曳 野 市	110,106	18	112,683	19	12.8	58.8	28.4	△4.2	31	△5.1	30	50,589	19
門 真 市	120,536	15	123,576	15	11.6	60.5	28.0	△5.1	37	△6.2	34	62,933	14
摂 津 市	86,740	23	85,007	24	13.5	62.1	24.4	1.5	7	0.0	12	41,271	23
高 石 市	57,540	31	56,529	31	13.5	59.5	27.0	△5.1	37	△7.5	35	25,920	31
藤 井 寺 市	64,200	28	65,438	28	13.3	60.0	26.8	△1.1	16	△0.5	16	29,612	28
東 大 阪 市	485,928	③	502,784	③	12.1	60.4	27.5	△1.3	18	△2.1	23	242,534	③
泉 南 市	61,149	29	62,438	29	14.4	58.4	27.2	△3.1	27	△3.5	29	26,421	29
四 條 畷 市	55,417	32	56,075	32	14.2	60.0	25.7	△2.6	26	△2.2	24	24,649	32
交 野 市	77,614	25	76,435	25	13.9	59.8	26.3	△1.6	21	△1.6	18	33,143	26
大 阪 狭 山 市	58,705	30	57,792	30	13.8	59.4	26.8	△0.7	13	△0.7	17	26,013	30
阪 南 市	53,102	33	54,276	33	12.6	58.7	28.7	△4.2	31	△5.8	33	24,178	33
島 本 町	31,916	35	29,983	35	14.7	59.7	25.6	3.6	③	3.2	6	13,768	35
豊 能 町	19,093	36	19,934	36	7.9	53.2	38.9	△9.3	41	△16.7	41	8,673	36
能 勢 町	9,709	41	10,256	41	8.0	57.2	34.8	△12.0	43	△20.5	43	4,572	41
忠 岡 町	16,932	37	17,298	37	13.9	58.7	27.4	△4.7	33	△1.6	18	7,875	37
熊 取 町	43,407	34	44,435	34	14.0	60.2	25.8	△1.5	19	△0.2	15	18,247	34
田 尻 町	8,642	42	8,417	42	15.0	61.9	23.1	4.1	②	16.3	①	4,098	42
岬 町	15,421	38	15,938	39	9.9	53.8	36.4	△8.9	40	△13.9	40	7,628	38
太 子 町	13,266	40	13,748	40	13.6	60.4	26.0	△3.3	29	△5.1	30	5,576	40
河 南 町	15,346	39	16,126	38	11.7	59.1	29.2	△5.4	39	△8.1	38	6,616	39
千 早 赤 阪 村	5,079	43	5,378	43	8.9	50.3	40.8	△10.6	42	△17.7	42	2,283	43
※ 都 市 計	5,089,277	—	5,127,461	—	—	—	—	△0.8	—	△0.7	—	2,386,469	—
町 村 計	178,811	—	181,513	—	—	—	—	△3.8	—	△5.6	—	79,336	—
※ 市 町 村 計	5,268,088	—	5,308,974	—	—	—	—	△0.9	—	△0.9	—	2,465,805	—
大 阪 府 計	8,839,532	—	8,839,469	—	—	—	—	△0.3	—	0.3	—	4,391,310	—

※は大阪市・堺市を除く

・平成24年7月9日に「住民基本台帳法の一部を改正する法律」が施行され、外国人住民も住民基本台帳に記載されることになった。

市町村名	世帯数		人口密度		高齢化率		昼夜間人口比率		行政区域名積(km ²)		市街化区域面積(ha)	
	(H27国調)	順位	(H27国調)	順位	(H27国調)	順位	(H27国調)	順位	(R3.3.31)	順位	(R3.3.31)	順位
大 阪 市	1,354,793	①	11,949.7	①	25.3	35	131.7	①	225.32	①	21,145	①
堺 市	350,301	②	5,602.1	14	26.9	21	93.6	14	149.83	②	10,735	②
岸 和 田 市	75,247	11	2,681.8	28	25.9	27	90.1	22	72.72	8	2,972	9
豊 中 市	170,325	④	10,867.8	③	25.4	34	88.5	27	36.6	19	3,660	⑤
池 田 市	45,777	18	4,655.3	18	25.9	27	91.7	18	22.14	28	1,088	28
吹 田 市	168,473	⑤	10,375.9	④	22.9	42	96.9	9	36.09	21	3,609	6
泉 大 津 市	31,090	25	5,303.8	15	23.8	39	90.9	19	13.67	36	1,431	18
高 槻 市	148,048	7	3,341.5	22	27.7	13	87.9	29	105.29	④	3,344	8
貝 塚 市	33,355	24	2,019.0	31	24.9	36	88.1	28	43.93	15	1,663	15
守 口 市	64,832	13	11,254.3	②	29.3	6	95.5	10	12.71	37	1,178	26
枚 方 市	167,418	6	6,206.3	12	27.0	19	88.8	24	65.12	9	4,192	④
茨 木 市	116,683	8	3,661.0	21	23.5	40	92.2	17	76.49	7	3,398	7
八 尾 市	110,414	9	6,443.0	11	27.4	15	94.5	12	41.72	16	2,766	10
泉 佐 野 市	41,566	22	1,786.7	32	24.9	36	106.1	⑤	56.51	11	2,079	13
富 田 林 市	45,613	19	2,869.7	25	27.1	18	87.6	30	39.72	17	1,588	16
寝 屋 川 市	101,549	10	9,616.1	6	28.7	8	88.8	25	24.7	27	2,162	12
河 内 長 野 市	42,144	21	975.9	37	31.3	⑤	84.6	36	109.63	③	1,543	17
松 原 市	49,958	17	7,247.9	9	28.6	10	90.7	21	16.66	33	1,324	21
大 東 市	51,949	16	6,744.2	10	25.6	32	97.8	8	18.27	30	1,187	25
和 泉 市	71,013	12	2,190.0	30	22.8	43	86.8	31	84.98	6	2,605	11
箕 面 市	56,829	14	2,785.2	27	25.9	27	86.4	32	47.9	14	1,985	14
柏 原 市	29,009	26	2,807.4	26	26.5	24	94.7	11	25.33	25	931	30
羽 曳 野 市	44,126	20	4,260.2	20	28.4	11	86.1	33	26.45	23	1,337	20
門 真 市	55,825	15	10,046.8	⑤	28.0	12	109.0	③	12.3	38	1,199	23
摂 津 市	36,873	23	5,716.7	13	24.4	38	110.2	②	14.87	34	1,349	19
高 石 市	22,461	31	5,002.6	16	27.0	19	93.2	16	11.3	40	1,112	27
藤 井 寺 市	27,133	28	7,360.9	8	26.8	22	85.0	35	8.89	41	753	32
東 大 阪 市	223,485	③	8,138.3	7	27.5	14	103.8	6	61.78	10	4,981	③
泉 南 市	22,800	30	1,274.8	36	27.2	17	93.5	15	48.98	13	1,324	21
四 條 畷 市	22,089	32	3,000.3	23	25.7	31	85.3	34	18.69	29	609	35
交 野 市	28,923	27	2,991.6	24	26.3	25	77.5	41	25.55	24	967	29
大 阪 狭 山 市	22,982	29	4,848.3	17	26.8	22	88.8	26	11.92	39	734	33
阪 南 市	20,710	33	1,500.6	34	28.7	8	77.7	40	36.17	20	1,194	24
島 本 町	12,012	35	1,783.6	33	25.6	32	76.0	42	16.81	32	354	37
豊 能 町	7,760	36	580.5	40	38.9	②	69.8	43	34.34	22	315	38
能 勢 町	3,717	42	1,039	43	34.8	④	90.7	20	98.75	⑤	103	43
忠 岡 町	6,726	37	4,357.2	19	27.4	15	93.7	13	3.97	43	397	36
熊 取 町	16,483	34	2,577.4	29	25.8	30	79.9	38	17.24	31	925	31
田 尻 町	3,772	41	1,497.7	35	23.1	41	106.5	④	5.62	42	288	39
岬 町	6,407	38	324.1	41	36.4	③	82.7	37	49.18	12	704	34
太 子 町	5,066	40	970.2	38	26.0	26	77.9	39	14.17	35	238	41
河 南 町	6,115	39	638.4	39	29.2	7	98.0	7	25.26	26	248	40
千 早 赤 阪 村	2,036	43	144.2	42	40.8	①	89.0	23	37.3	18	130	42
※ 都 市 計	2,148,699	—	4,177.3	—	26.4	—	92.5	—	1227.08	—	60,264	—
町 村 計	70,094	—	599.8	—	29.4	—	83.3	—	302.64	—	3,702	—
※ 市 町 村 計	2,218,793	—	3,469.7	—	26.5	—	92.2	—	1529.72	—	63,966	—
大 阪 府 計	3,923,887	—	4,639.8	—	26.1	—	104.4	—	1904.87	—	95,846	—

注1 岸和田市、泉大津市の行政区域名積は埋立予定地面積を含まない面積

注2 大阪市淀川区と豊中市境界一部未定より、行政区域名積は豊中市公表値

注3 国土地理院発表面積（市町村面積と合計とは一致しない）

※は大阪市・堺市を除く

②産業（産業構造、農業・工業・商業）

区分 市町村名	第1次産業(H27国調)			第2次産業(H27国調)			第3次産業(H27国調)			計 (分類不能を含む)
	就業人口 (人)	構成比		就業人口 (人)	構成比		就業人口 (人)	構成比		
		(%)	順位		(%)	順位		(%)	順位	
大 阪 市	1,122	0.1	43	220,980	19.7	36	752,032	67.1	31	1,120,195
堺 市	1,738	0.5	32	82,811	22.6	25	255,315	69.8	18	365,836
岸 和 田 市	1,098	1.3	14	19,959	23.6	20	57,065	67.6	28	84,400
豊 中 市	426	0.2	39	34,250	19.5	38	128,117	73.1	8	175,364
池 田 市	491	1.1	16	8,557	19.2	39	32,778	73.4	6	44,628
吹 田 市	317	0.2	41	30,864	18.7	40	122,191	74.0	④	165,154
泉 大 津 市	94	0.3	36	7,744	23.4	21	22,582	68.1	23	33,141
高 槻 市	780	0.5	28	32,404	21.6	32	106,764	71.1	14	150,214
貝 塚 市	605	1.5	12	9,697	24.5	17	27,558	69.5	22	39,632
守 口 市	102	0.2	42	15,095	25.3	14	39,368	65.9	32	59,699
枚 方 市	854	0.5	29	38,102	22.6	27	118,203	70.0	17	168,905
茨 木 市	736	0.6	26	27,454	21.7	31	91,996	72.6	10	126,662
八 尾 市	983	0.9	22	31,799	28.1	③	72,173	63.9	38	113,007
泉 佐 野 市	1,006	2.2	8	10,292	22.4	28	31,934	69.6	21	45,868
富 田 林 市	691	1.4	13	11,168	22.6	26	34,423	69.7	19	49,382
寝 屋 川 市	302	0.3	34	23,467	23.3	22	67,671	67.2	30	100,735
河 内 長 野 市	491	1.1	15	8,560	20.0	35	30,981	72.4	12	42,772
松 原 市	247	0.5	30	13,583	26.5	8	33,720	65.9	33	51,172
大 東 市	119	0.2	40	15,356	29.0	②	33,820	63.8	39	52,994
和 泉 市	751	0.9	19	17,805	22.2	30	56,625	70.5	15	80,374
箕 面 市	416	0.7	23	9,469	16.7	42	43,861	77.5	②	56,613
柏 原 市	301	1.0	18	9,441	29.8	①	19,966	63.1	40	31,646
羽 曳 野 市	516	1.0	17	12,226	24.7	15	33,367	67.5	29	49,412
門 真 市	155	0.3	35	15,121	27.8	⑤	33,280	61.2	43	54,406
摂 津 市	113	0.3	37	10,551	26.3	11	26,296	65.5	35	40,171
高 石 市	108	0.4	33	5,928	24.0	19	17,211	69.7	20	24,691
藤 井 寺 市	137	0.5	31	7,377	25.9	12	19,348	68.0	24	28,435
東 大 阪 市	591	0.3	38	58,967	27.7	6	132,312	62.1	42	212,900
泉 南 市	689	2.7	⑤	6,256	24.4	18	17,416	68.0	25	25,609
四 條 畷 市	141	0.6	24	6,329	26.7	7	16,114	68.0	26	23,705
交 野 市	302	0.9	21	8,126	24.5	16	23,370	70.4	16	33,177
大 阪 狭 山 市	220	0.9	20	4,741	19.7	37	17,618	73.2	7	24,056
阪 南 市	362	1.6	10	5,111	22.3	29	16,319	71.2	13	22,905
島 本 町	78	0.6	27	3,122	22.9	24	9,936	72.9	9	13,629
豊 能 町	184	2.2	7	1,473	17.9	41	6,394	77.7	①	8,225
能 勢 町	527	10.4	①	1,037	20.5	34	3,228	64.0	36	5,047
忠 岡 町	42	0.6	25	2,010	27.9	④	4,891	67.8	27	7,212
熊 取 町	306	1.6	11	4,470	23.0	23	14,103	72.6	11	19,430
田 尻 町	71	1.7	9	588	14.5	43	3,069	75.6	③	4,058
岬 町	168	2.6	6	1,366	20.9	33	4,807	73.5	⑤	6,543
太 子 町	193	3.1	④	1,643	26.5	9	3,957	63.9	37	6,191
河 南 町	342	4.8	③	1,893	26.3	10	4,511	62.8	41	7,188
千 早 赤 阪 村	152	6.7	②	580	25.5	13	1,494	65.8	34	2,272
※ 都 市 計	14,144	0.6	—	515,799	23.3	—	1,524,447	68.9	—	2,211,829
町 村 計	2,063	2.6	—	18,182	22.8	—	56,389	70.7	—	79,795
※ 市 町 村 計	16,207	0.7	—	533,981	23.3	—	1,580,836	69.0	—	2,291,624
府 計	19,067	0.5	—	837,772	22.2	—	2,588,183	68.5	—	3,777,655

※は大阪市・堺市を除く

区分 市町村名	農業 (R2年・確報)				工業 (R2年・確報) (注)						商業 (H28年・確報)					
	総農家数 (戸)		経営耕地面積 (a)		事業所数 (所)		従業者数 (人)		製造品出荷額 (億円)		事業所数 (所)		従業者数 (人)		年間商品販売額 (億円)	
	順位	順位	順位	順位	順位	順位	順位	順位	順位	順位	順位	順位	順位	順位	順位	順位
大阪市	348	21	9,389	24	4,879	①	112,970	①	35,747	①	36,335	①	404,846	①	415,637	①
堺市	2,172	①	67,734	①	1,337	③	51,293	②	34,782	②	5,104	②	48,614	②	17,546	④
岸和田市	1,094	④	39,277	③	302	8	8,632	13	2,422	13	1,431	10	10,961	11	3,152	15
豊中市	238	27	8,591	28	491	⑤	11,034	8	3,127	9	2,189	⑤	20,582	⑤	10,876	6
池田市	240	26	8,859	25	37	33	9,987	10	8,109	8	650	19	5,331	21	1,487	22
吹田市	148	35	5,272	32	122	23	4,941	22	2,671	22	2,445	④	28,448	④	19,199	②
泉大津市	125	36	2,820	39	125	22	3,626	25	1,505	26	545	24	5,567	20	3,582	13
高槻市	1,213	②	38,361	⑤	185	19	9,798	11	4,380	12	1,725	9	18,288	8	5,550	8
貝塚市	606	12	24,767	10	219	15	7,097	17	2,542	16	601	22	4,642	23	1,506	21
守口市	67	42	2,517	40	241	14	5,433	21	1,399	21	1,029	14	8,309	15	2,630	18
枚方市	1,055	6	34,043	9	279	11	17,754	⑤	7,713	⑤	1,829	7	18,572	7	5,035	9
茨木市	1,102	③	39,157	④	175	21	7,565	15	2,951	15	1,754	8	20,057	6	11,206	⑤
八尾市	859	9	23,324	11	1,308	④	29,625	④	11,246	④	1,841	6	17,036	9	6,339	7
泉佐野市	843	10	37,749	6	179	20	6,618	19	2,672	20	1,039	13	9,107	14	3,194	14
富田林市	1,094	④	36,099	8	244	13	6,847	18	1,547	18	562	23	4,270	25	978	25
寝屋川市	378	19	13,253	19	217	16	7,508	16	1,800	14	1,301	11	12,353	10	3,875	11
河内長野市	788	11	22,493	12	88	26	3,110	27	1,123	27	502	25	4,532	24	1,089	24
松原市	448	17	11,033	21	283	10	6,119	20	1,491	19	840	17	6,719	17	1,964	20
大東市	149	34	3,871	35	387	6	10,758	9	3,968	10	682	18	6,397	18	2,028	19
和泉市	1,006	7	37,127	7	304	7	7,660	14	1,964	17	1,097	12	10,528	12	3,057	16
箕面市	415	18	13,297	18	27	36	1,062	36	259	36	885	15	9,248	13	3,689	12
柏原市	218	30	8,662	27	205	18	9,177	12	2,896	11	417	28	3,009	28	921	26
羽曳野市	563	14	19,031	15	210	17	4,818	23	1,344	23	611	20	5,141	22	1,319	23
門真市	123	38	4,000	34	278	12	13,719	6	3,121	7	849	16	7,469	16	2,851	17
摂津市	161	33	4,811	33	291	9	13,193	7	3,821	6	611	20	6,124	19	4,217	10
高石市	104	40	2,377	41	59	29	3,375	26	7,483	24	346	30	2,286	32	522	31
藤井寺市	173	31	3,459	37	68	27	2,104	29	450	29	488	26	3,141	27	891	27
東大阪市	532	15	13,422	17	2,417	②	49,915	③	11,655	③	4,290	③	41,768	③	17,974	③
泉南市	502	16	21,837	13	96	24	4,081	24	935	25	451	27	3,679	26	854	28
四條畷市	170	32	6,183	31	50	31	1,262	34	285	34	363	29	2,879	30	500	32
交野市	374	20	11,701	20	93	25	2,884	28	1,019	28	330	32	2,911	29	652	30
大阪狭山市	277	25	8,856	26	40	32	1,841	30	606	31	338	31	2,633	31	664	29
阪南市	347	22	9,878	23	55	30	1,440	33	297	35	272	33	1,842	33	311	35
島本町	117	39	3,566	36	13	41	1,494	32	563	32	123	35	876	36	315	34
豊能町	283	24	14,350	16	9	42	136	43	18	43	56	42	455	39	62	42
能勢町	870	8	56,976	②	24	37	656	37	85	37	61	41	409	41	66	39
忠岡町	58	43	1,504	43	60	28	1,687	31	579	30	117	36	712	37	282	36
熊取町	290	23	10,313	22	31	34	1,183	35	268	33	215	34	1,397	34	263	37
田尻町	69	41	2,313	42	8	43	291	42	79	41	91	38	1,094	35	361	33
岬町	124	37	3,068	38	18	40	373	39	80	42	94	37	450	40	66	39
太子町	232	29	8,151	29	19	39	368	40	122	39	69	40	358	42	60	43
河南町	603	13	19,840	14	28	35	572	38	103	38	72	39	578	38	98	38
千早赤阪村	235	28	7,815	30	21	38	356	41	158	40	21	43	244	43	65	41
※都市計	15,412	—	516,127	—	9,075	—	272,983	—	96,799	—	32,313	—	303,829	—	122,110	—
町村計	2,881	—	127,896	—	231	—	7,116	—	2,055	—	919	—	6,573	—	1,638	—
※市町村計	18,293	—	644,023	—	9,306	—	280,099	—	98,855	—	33,232	—	310,402	—	123,748	—
府計	20,813	—	721,146	—	15,522	—	444,362	—	169,384	—	74,671	—	763,862	—	556,930	—

※は大阪市・堺市を除く

(注) 工業は、出典元の調査が平成21年から従業員4名以上を対象としている。(これまでは、従業員3名以下も対象としていた)

③有権者数（選挙人名簿登録者数）

区分 市町村名	選挙人名簿登録者数（人） （R3.9.1定時登録）			
	男	女	計	順位
大 阪 市	1,083,463	1,172,527	2,255,990	①
堺 市	325,952	363,833	689,785	②
岸 和 田 市	75,460	84,307	159,767	11
豊 中 市	157,934	179,906	337,840	④
池 田 市	40,773	45,486	86,259	21
吹 田 市	146,603	164,237	310,840	6
泉 大 津 市	29,176	32,607	61,783	26
高 槻 市	139,202	156,146	295,348	7
貝 塚 市	33,311	36,793	70,104	24
守 口 市	58,662	63,245	121,907	13
枚 方 市	158,598	176,030	334,628	⑤
茨 木 市	111,222	121,721	232,943	8
八 尾 市	102,935	115,614	218,549	9
泉 佐 野 市	39,465	43,851	83,316	22
富 田 林 市	43,209	49,799	93,008	19
寝 屋 川 市	93,046	101,683	194,729	10
河 内 長 野 市	41,413	47,743	89,156	20
松 原 市	47,788	52,909	100,697	16
大 東 市	48,032	51,373	99,405	17
和 泉 市	72,671	79,365	152,036	12
箕 面 市	52,403	59,253	111,656	14
柏 原 市	27,257	30,228	57,485	27
羽 曳 野 市	43,729	49,390	93,119	18
門 真 市	50,037	52,378	102,415	15
摂 津 市	35,498	36,660	72,158	23
高 石 市	22,656	25,286	47,942	31
藤 井 寺 市	25,153	28,674	53,827	28
東 大 阪 市	193,599	208,076	401,675	③
泉 南 市	24,141	26,479	50,620	29
四 條 畷 市	22,274	23,915	46,189	32
交 野 市	30,849	33,936	64,785	25
大 阪 狭 山 市	22,455	25,949	48,404	30
阪 南 市	21,344	23,941	45,285	33
島 本 町	12,286	13,990	26,276	35
豊 能 町	8,165	9,069	17,234	36
能 勢 町	4,175	4,478	8,653	41
忠 岡 町	6,633	7,262	13,895	37
熊 取 町	17,065	18,771	35,836	34
田 尻 町	3,490	3,590	7,080	42
岬 町	6,215	7,152	13,367	38
太 子 町	5,377	5,731	11,108	40
河 南 町	6,247	6,772	13,019	39
千 早 赤 阪 村	2,122	2,368	4,490	43
※都 市 計	2,010,895	2,226,980	4,237,875	—
町 村 計	71,775	79,183	150,958	—
※市 町 村 計	2,082,670	2,306,163	4,388,833	—
大 阪 府 計	3,492,085	3,842,523	7,334,608	—

※は大阪市・堺市を除く

区分 区名	選挙人名簿登録者数（人） （R3.9.1定時登録）			
	男	女	計	順位
北 区	54,790	58,780	113,570	(6)
都 島 区	41,586	46,586	88,172	(11)
福 島 区	30,890	34,908	65,798	(20)
此 花 区	26,740	28,217	54,957	(23)
中 央 区	40,915	46,961	87,876	(12)
西 区	39,542	46,160	85,702	(15)
港 区	32,637	34,491	67,128	(19)
大 正 区	26,551	27,812	54,363	(24)
天 王 寺 区	28,386	34,576	62,962	(21)
浪 速 区	29,208	27,688	56,896	(22)
西 淀 川 区	39,308	40,856	80,164	(16)
淀 川 区	75,245	77,262	152,507	(2)
東 淀 川 区	71,510	73,941	145,451	(3)
東 成 区	31,691	35,943	67,634	(18)
生 野 区	41,759	45,208	86,967	(13)
旭 区	36,293	40,316	76,609	(17)
城 東 区	66,640	75,053	141,693	(4)
鶴 見 区	42,859	48,476	91,335	(9)
阿 倍 野 区	41,245	49,937	91,182	(10)
住 之 江 区	48,076	52,423	100,499	(8)
住 吉 区	59,210	68,635	127,845	(5)
東 住 吉 区	52,033	58,547	110,580	(7)
平 野 区	74,872	84,505	159,377	(1)
西 成 区	51,477	35,246	86,723	(14)
大阪市計（再掲）	1,083,463	1,172,527	2,255,990	—

区分 区名	選挙人名簿登録者数（人） （R3.9.1定時登録）			
	男	女	計	順位
堺 区	59,784	63,130	122,914	(2)
中 区	48,131	52,445	100,576	(5)
東 区	34,074	38,377	72,451	(6)
西 区	53,831	59,288	113,119	(4)
南 区	53,625	63,784	117,409	(3)
北 区	61,505	70,340	131,845	(1)
美 原 区	15,002	16,469	31,471	(7)
堺市計（再掲）	325,952	363,833	689,785	—

④行政職員（ラスパイレース指数、職員数）

市町村名	区分	ラスパイレース指数		職員数（全部門）	
		(R2.4.1)	順位	(R3.4.1)	順位
大 阪 市		96.7	36	36,472	①
堺 市		100.3	9	10,154	②
岸 和 田 市		97.4	29	2,014	9
豊 中 市		100.6	7	3,544	③
池 田 市		101.6	③	1,253	12
吹 田 市		100.9	⑤	2,875	6
泉 大 津 市		97.1	33	818	18
高 槻 市		99.1	18	2,446	7
貝 塚 市		98.3	25	974	15
守 口 市		100.1	12	684	22
枚 方 市		98.6	23	2,927	⑤
茨 木 市		100.7	6	1,765	10
八 尾 市		99.0	19	2,407	8
泉 佐 野 市		95.5	42	582	27
富 田 林 市		100.3	9	917	16
寝 屋 川 市		96.9	34	1,220	13
河 内 長 野 市		99.2	17	603	26
松 原 市		100.2	11	805	19
大 東 市		97.2	30	633	23
和 泉 市		98.1	26	1,135	14
箕 面 市		96.8	35	1,659	11
柏 原 市		99.6	16	743	20
羽 曳 野 市		99.9	13	699	21
門 真 市		97.6	28	826	17
摂 津 市		99.0	19	631	24
高 石 市		99.8	15	324	33
藤 井 寺 市		96.4	37	621	25
東 大 阪 市		101.9	②	3,073	④
泉 南 市		97.2	30	417	29
四 條 畷 市		97.2	30	330	32
交 野 市		95.7	41	540	28
大 阪 狭 山 市		99.0	19	343	31
阪 南 市		95.9	39	376	30
島 本 町		99.9	13	260	35
豊 能 町		98.8	22	168	38
能 勢 町		98.4	24	105	42
忠 岡 町		101.3	④	173	36
熊 取 町		95.8	40	309	34
田 尻 町		100.5	8	123	40
岬 町		96.2	38	171	37
太 子 町		97.8	27	113	41
河 南 町		102.5	①	137	39
千 早 赤 阪 村		95.2	43	83	43
※ 都 市 計		99.1	—	38,184	—
町 村 計		98.2	—	1,642	—
※ 市 町 村 計		99.0	—	39,826	—
大 阪 府 計		96.0	—	86,452	—

※は大阪市・堺市を除く

⑤市町村別職員数

(令和3年4月1日現在)

市町村名	職 員 数 (人)		増 減 状 況						類似団体との比較 (一般行政計・修正値) (R2.4.1現在)		人口千人あたり 職 員 数 (R3.1.1現在人口)	
	一般行政 部門	全部門	一般行政部門			全 部 門			超過数 (人)	超過率 (%)	一般 行政 部門 (人)	全部門 (人)
			前年比 (人)	H28年比 (人)	H28年比 増減比率 ランキング	前年比 (人)	H28年比 (人)	H28年比 増減比率 ランキング				
岸和田市	848	2,014	▲1	30	19	▲13	14	21	▲38	▲4.5	4.4	10.4
豊中市	1,720	3,544	▲14	▲103	⑤	0	▲105	12	▲60	▲3.5	4.2	8.7
池田市	404	1,253	8	22	24	24	98	38	▲106	▲26.8	3.9	12.1
吹田市	1,799	2,875	70	214	35	79	312	41	39	2.3	4.8	7.6
泉大津市	323	818	21	42	37	19	35	32	▲67	▲22.2	4.3	11.0
高槻市	1,391	2,446	▲12	▲75	7	▲25	▲127	9	▲237	▲16.9	4.0	7.0
貝塚市	391	974	4	25	28	13	31	29	▲74	▲19.1	4.6	11.4
守口市	536	684	0	▲136	①	▲4	▲167	①	▲110	▲20.5	3.7	4.8
枚方市	1,794	2,927	29	27	13	▲22	71	27	▲101	▲5.7	4.5	7.3
茨木市	1,090	1,765	16	107	31	12	143	39	▲262	▲24.4	3.8	6.2
八尾市	1,331	2,407	0	80	27	12	61	28	133	10.0	5.0	9.1
泉佐野市	454	582	11	52	34	11	41	35	1	0.2	4.6	5.8
富田林市	540	917	▲4	13	15	▲1	7	23	35	6.4	4.9	8.3
寝屋川市	953	1,220	10	100	33	2	88	36	▲29	▲3.1	4.1	5.3
河内長野市	349	603	0	▲27	③	▲4	▲44	6	▲140	▲40.1	3.4	5.8
松原市	518	805	▲4	▲3	11	▲10	▲5	18	▲29	▲5.6	4.4	6.8
大東市	464	633	▲1	10	14	4	24	31	▲140	▲30.1	3.9	5.3
和泉市	729	1,135	18	28	21	13	12	24	▲125	▲17.6	4.0	6.2
箕面市	692	1,659	6	89	36	0	124	37	26	3.8	5.0	11.9
柏原市	344	743	2	16	22	▲3	25	30	▲44	▲12.9	5.0	10.9
羽曳野市	477	699	▲12	16	18	▲9	34	34	▲3	▲0.6	4.3	6.3
門真市	623	826	1	142	41	1	▲10	15	▲58	▲9.3	5.2	6.9
摂津市	393	631	18	22	26	11	8	25	▲71	▲18.9	4.5	7.3
高石市	237	324	▲12	▲41	②	▲15	▲38	④	▲51	▲20.5	4.1	5.6
藤井寺市	393	621	8	13	17	▲15	▲5	17	57	14.8	6.1	9.7
東大阪市	1,879	3,073	66	127	29	37	▲616	③	▲398	▲22.0	3.9	6.3
泉南市	300	417	▲3	9	16	▲2	▲14	11	▲22	▲7.3	4.9	6.8
四條畷市	271	330	12	28	32	12	0	19	▲25	▲9.7	4.9	6.0
交野市	308	540	▲8	▲7	9	1	4	22	▲91	▲28.8	4.0	7.0
大阪狭山市	252	343	11	14	25	▲77	▲75	②	▲62	▲25.7	4.3	5.8
阪南市	273	376	9	10	20	6	▲13	10	▲18	▲6.8	5.1	7.1
島本町	154	260	▲3	▲1	10	▲5	▲7	13	▲13	▲8.3	4.8	8.1
豊能町	119	168	2	▲7	6	2	▲10	8	▲48	▲41.0	6.2	8.8
能勢町	72	105	4	0	12	3	▲7	7	▲56	▲82.4	7.4	10.8
忠岡町	101	173	3	7	30	4	▲2	16	▲31	▲31.6	6.0	10.2
熊取町	240	309	5	▲16	④	▲4	▲25	⑤	▲26	▲11.1	5.5	7.1
田尻町	87	123	1	▲2	8	0	▲3	14	▲36	▲41.9	10.1	14.2
岬町	133	171	▲1	18	38	▲3	18	40	9	6.7	8.6	11.1
太子町	78	113	0	4	23	2	2	26	▲23	▲29.5	5.9	8.5
河南町	109	137	2	17	40	▲9	0	19	▲7	▲6.5	7.1	8.9
千早赤阪村	64	83	▲3	9	39	▲6	4	33	13	19.4	12.6	16.3
※都市計	22,076	38,184	249	844	—	57	▲87	—	—	—	4.3	7.5
町村計	1,157	1,642	10	29	—	▲16	▲30	—	—	—	6.5	9.2
※市町村計	23,233	39,826	259	873	—	41	▲117	—	—	—	4.4	7.6

※は大阪市・堺市を除く

(令和3年4月1日現在)
(単位:円・月額)

⑥市町村別特別職等の給料(報酬)

区分 市町村名	市町村長			定数	副市町村長			教育長		
	条例本則	減額後	減額率		条例本則	減額後	減額率	条例本則	減額後	減額率
岸和田市	990,000	643,500	▲35%	2	850,000	637,500	▲25%	750,000	562,500	▲25%
豊中市	1,035,000	828,000	▲20%	2	895,000	805,500	▲10%	785,000	706,500	▲10%
池田市	980,000	686,000	▲30%	2	850,000	765,000	▲10%	750,000	675,000	▲10%
吹田市	1,050,000	—	—	2	920,000	—	—	810,000	—	—
泉大津市	890,000	712,000	▲20%	1	790,000	632,000	▲20%	700,000	630,000	▲10%
高槻市	1,065,000	958,500	▲10%	2	935,000	841,500	▲10%	825,000	742,500	▲10%
貝塚市	912,000	—	—	2	789,000	—	—	703,000	—	—
守口市	963,000	674,100	▲30%	2	837,000	753,300	▲10%	747,000	672,300	▲10%
枚方市	1,023,000	818,400	▲20%	3	890,000	801,000	▲10%	796,000	740,280	▲7%
茨木市	983,000	—	—	2	858,000	—	—	785,000	—	—
八尾市	1,010,000	707,000	▲30%	2	870,000	696,000	▲20%	770,000	654,500	▲15%
泉佐野市	860,000	593,400	▲31%	2	740,000	547,600	▲26%	660,000	521,400	▲21%
富田林市	1,010,000	808,000	▲20%	2	840,000	756,000	▲10%	740,000	666,000	▲10%
寝屋川市	1,020,000	714,000	▲30%	2	870,000	—	—	770,000	—	—
河内長野市	1,000,000	900,000	▲10%	2	830,000	747,000	▲10%	730,000	657,000	▲10%
松原市	1,040,000	832,000	▲20%	2	870,000	739,500	▲15%	810,000	688,500	▲15%
大東市	950,000	—	—	1	820,000	—	—	740,000	—	—
和泉市	990,000	—	—	2	850,000	—	—	760,000	—	—
箕面市	940,000	752,000	▲20%	2	818,000	—	—	724,000	—	—
柏原市	840,000	—	—	1	745,000	—	—	670,000	—	—
羽曳野市	990,000	693,000	▲30%	2	700,000	—	—	700,000	—	—
門真市	960,000	720,000	▲25%	2	850,000	680,000	▲20%	750,000	637,500	▲15%
摂津市	900,000	—	—	1	770,000	0	—	700,000	—	—
高石市	870,000	—	—	2	760,000	0	—	680,000	—	—
藤井寺市	940,000	752,000	▲20%	2	820,000	656,000	▲20%	730,000	584,000	▲20%
東大阪市	1,030,000	—	—	3	870,000	—	—	760,000	—	—
泉南市	850,000	722,500	▲15%	1	720,000	655,200	▲9%	650,000	617,500	▲5%
四條畷市	880,000	—	—	1	790,000	—	—	730,000	—	—
交野市	742,500	—	—	2	700,000	—	—	616,000	—	—
大阪狭山市	900,000	765,000	▲15%	2	760,000	646,000	▲15%	700,000	595,000	▲15%
阪南市	850,000	663,000	▲22%	1	720,000	658,800	▲9%	650,000	594,750	▲9%
島本町	800,000	—	—	1	705,000	—	—	655,000	—	—
豊能町	820,000	492,000	▲40%	2	720,000	612,000	▲15%	650,000	552,500	▲15%
能勢町	740,000	—	—	1	650,000	—	—	600,000	—	—
忠岡町	810,000	648,000	▲20%	1	670,000	603,000	▲10%	620,000	558,000	▲10%
熊取町	760,000	608,000	▲20%	1	646,000	581,400	▲10%	598,000	568,100	▲5%
田尻町	652,000	—	—	1	617,000	—	—	563,000	—	—
岬町	770,000	654,000	▲15%	2	640,000	544,000	▲15%	600,000	510,000	▲15%
太子町	820,000	656,000	▲20%	1	700,000	665,000	▲5%	660,000	627,000	▲5%
河南町	840,000	756,000	▲10%	1	700,000	679,000	▲3%	670,000	649,900	▲3%
千早赤阪村	750,000	—	—	1	650,000	—	—	540,000	—	—
※都市平均	950,435	809,352	—	—	817,000	750,900	—	731,968	680,427	—
町村平均	776,200	675,600	—	—	669,800	630,640	—	615,600	582,350	—
※市町村平均	907,939	776,729	—	—	781,098	721,568	—	703,585	656,506	—

備考：減額措置を実施していない場合は、「—」で表記
※は大阪市・堺市を除く

⑦市町村別議員の報酬

(令和3年4月1日現在)
(単位:円・月額)

区分 市町村名	議 長			副 議 長			議 員		
	条例本則	減額後	減額率	条例本則	減額後	減額率	条例本則	減額後	減額率
岸和田市	660,000	594,000	▲10%	630,000	567,000	▲10%	600,000	540,000	▲10%
豊中市	730,000	693,500	▲5%	690,000	655,500	▲5%	635,000	603,250	▲5%
池田市	700,000	—	—	640,000	—	—	600,000	—	—
吹田市	740,000	—	—	700,000	—	—	650,000	—	—
泉大津市	610,000	—	—	580,000	—	—	550,000	—	—
高槻市	750,000	—	—	710,000	—	—	660,000	—	—
貝塚市	589,000	—	—	561,000	—	—	523,000	—	—
守口市	702,000	—	—	666,000	—	—	612,000	—	—
枚方市	766,000	720,000	▲6%	727,000	683,300	▲6%	669,000	628,800	▲6%
茨木市	758,000	720,100	▲5%	708,000	672,600	▲5%	664,000	630,800	▲5%
八尾市	700,000	630,000	▲10%	650,000	585,000	▲10%	610,000	549,000	▲10%
泉佐野市	620,000	589,000	▲5%	580,000	551,000	▲5%	550,000	522,500	▲5%
富田林市	700,000	—	—	650,000	—	—	610,000	—	—
寝屋川市	745,000	728,000	▲2%	705,000	688,000	▲2%	660,000	643,000	▲3%
河内長野市	660,000	—	—	610,000	—	—	570,000	—	—
松原市	760,000	—	—	670,000	—	—	620,000	—	—
大東市	660,000	—	—	620,000	—	—	590,000	—	—
和泉市	660,000	—	—	630,000	—	—	600,000	—	—
箕面市	720,000	—	—	660,000	—	—	610,000	—	—
柏原市	590,000	—	—	550,000	—	—	530,000	—	—
羽曳野市	700,000	—	—	650,000	—	—	600,000	—	—
門真市	740,000	666,000	▲10%	705,000	634,500	▲10%	660,000	594,000	▲10%
摂津市	620,000	—	—	570,000	—	—	535,000	—	—
高石市	580,000	—	—	550,000	—	—	520,000	—	—
藤井寺市	610,000	580,000	▲5%	570,000	540,000	▲5%	550,000	520,000	▲5%
東大阪市	720,000	—	—	666,000	—	—	630,000	—	—
泉南市	513,000	—	—	468,000	—	—	450,000	—	—
四條畷市	590,000	—	—	555,000	—	—	530,000	—	—
交野市	621,000	—	—	571,500	—	—	540,000	—	—
大阪狭山市	551,000	—	—	494,000	—	—	475,000	—	—
阪南市	530,000	503,500	▲5%	480,000	456,000	▲5%	460,000	437,000	▲5%
島本町	395,000	—	—	350,000	—	—	330,000	—	—
豊能町	380,000	342,000	▲10%	330,000	297,000	▲10%	300,000	270,000	▲10%
能勢町	360,000	342,000	▲5%	300,000	285,000	▲5%	280,000	266,000	▲5%
忠岡町	330,000	—	—	300,000	—	—	290,000	—	—
熊取町	350,000	—	—	320,000	—	—	300,000	—	—
田尻町	314,000	—	—	276,000	—	—	266,000	—	—
岬町	340,000	—	—	310,000	—	—	300,000	—	—
太子町	360,000	—	—	340,000	—	—	320,000	—	—
河南町	370,000	—	—	342,000	—	—	323,000	—	—
千早赤阪村	350,000	—	—	320,000	—	—	300,000	—	—
※都市平均	664,355	650,326	—	619,887	606,594	—	582,677	570,108	—
町村平均	354,900	349,300	—	318,800	314,000	—	300,900	296,500	—
※市町村平均	588,878	576,905	—	546,451	535,229	—	513,951	503,374	—

備考：減額措置を実施していない場合は、「—」で表記
※は大阪市・堺市を除く

⑧令和3年度当初予算（普通会計）

市町村名	区分		令和3年度当初予算	
			(百万円)	順位
大 阪 市			1,823,696	①
堺 市			427,598	②
岸 和 田 市			78,089	11
豊 中 市			159,528	④
池 田 市			39,401	22
吹 田 市			141,208	6
泉 大 津 市			31,621	25
高 槻 市			124,750	7
貝 塚 市			38,650	23
守 口 市			62,720	13
枚 方 市			141,346	⑤
茨 木 市			101,197	9
八 尾 市			109,454	8
泉 佐 野 市			54,245	16
富 田 林 市			42,231	19
寝 屋 川 市			90,896	10
河 内 長 野 市			36,902	24
松 原 市			43,972	18
大 東 市			50,484	17
和 泉 市	骨		72,900	12
箕 面 市			59,962	14
柏 原 市	骨		25,972	27
羽 曳 野 市			41,467	20
門 真 市			58,613	15
摂 津 市			39,946	21
高 石 市			25,951	28
藤 井 寺 市			23,685	30
東 大 阪 市			203,801	③
泉 南 市			24,319	29
四 條 畷 市			20,022	32
交 野 市			26,587	26
大 阪 狭 山 市			20,263	31
阪 南 市			18,829	33
島 本 町	骨		12,703	35
豊 能 町			7,127	38
能 勢 町			4,841	42
忠 岡 町			7,133	37
熊 取 町			14,777	34
田 尻 町			5,522	41
岬 町			7,425	36
太 子 町			5,635	40
河 南 町			5,902	39
千 早 赤 阪 村			3,018	43
※ 都 市 計			2,009,011	—
町 村 計			74,083	—
※ 市 町 村 計			2,083,094	—
大 阪 府 計			4,334,388	—

※は大阪市・堺市を除く
「骨」は骨格予算

⑨令和2年度決算見込額調（普通会計）

（単位：百万円、％）

（単位：千円）

区分 市町村名	実質収支		単年度収支		実質収支比率		経常収支比率		地方債現在高 (人口一人当り額)		積立金現在高 (人口一人当り額)	
		順位		順位		順位		順位		順位		順位
大 阪 市	13,041	①	10,369	①	1.5	24	94.3	29	633.1	③	84.4	22
堺 市	1,430	8	△ 10	35	0.6	35	100.8	④	570.7	6	52.2	35
岸 和 田 市	800	11	500	④	1.9	21	98.5	13	322.8	25	41.1	40
豊 中 市	3,803	②	△ 1,060	43	4.4	⑤	90.8	40	211.6	37	47.6	37
池 田 市	231	27	121	15	1.0	30	94.8	28	353.4	19	67.5	30
吹 田 市	435	16	21	24	0.6	35	95.2	26	147.7	41	93.1	16
泉 大 津 市	348	23	△ 102	38	2.0	20	94.0	32	370.7	16	99.7	15
高 槻 市	620	14	△ 26	36	0.9	31	92.2	38	135.4	42	89.6	17
貝 塚 市	94	35	15	26	0.5	39	93.4	33	334.8	21	74.4	27
守 口 市	1,898	⑤	102	19	5.9	③	99.5	9	439.6	10	83.8	23
枚 方 市	1,694	7	39	22	2.1	18	95.7	23	277.8	33	74.6	26
茨 木 市	1,114	9	230	10	2.1	18	94.1	31	167.6	40	81.0	24
八 尾 市	417	17	△ 968	42	0.7	33	100.6	⑤	360.5	18	36.9	41
泉 佐 野 市	136	32	3	29	0.6	35	109.4	①	627.7	④	132.4	10
富 田 林 市	703	12	△ 5	32	3.0	11	93.0	36	285.3	32	87.1	18
寝 屋 川 市	1,713	6	△ 150	39	3.6	8	87.4	42	269.2	34	104.3	14
河 内 長 野 市	17	42	4	27	0.1	43	98.6	12	288.0	31	86.8	19
松 原 市	663	13	550	②	2.6	15	100.1	7	345.6	20	15.4	43
大 東 市	1,087	10	514	③	4.4	⑤	99.0	11	289.1	30	142.7	9
和 泉 市	284	26	244	8	0.8	32	96.2	20	246.5	36	74.4	27
箕 面 市	2,368	④	247	7	8.5	②	93.3	34	407.7	13	159.6	8
柏 原 市	490	15	298	⑤	3.2	10	94.3	29	327.3	23	50.3	36
羽 曳 野 市	103	34	△ 255	41	0.4	40	97.6	16	331.0	22	57.5	34
門 真 市	350	22	169	13	1.3	27	102.5	③	432.7	11	47.2	38
摂 津 市	319	24	121	16	1.6	23	95.8	22	204.2	39	166.0	⑤
高 石 市	313	25	234	9	2.3	17	95.9	21	614.7	⑤	73.1	29
藤 井 寺 市	62	37	45	21	0.4	40	98.4	14	299.6	27	31.7	42
東 大 阪 市	3,193	③	279	6	2.9	12	96.3	19	376.2	15	57.8	33
泉 南 市	384	19	178	12	2.8	14	96.9	17	462.1	8	75.1	25
四 條 畷 市	174	29	△ 248	40	1.4	26	95.4	25	268.2	35	109.2	13
交 野 市	378	20	196	11	2.5	16	92.7	37	363.7	17	85.4	21
大 阪 狭 山 市	161	31	110	17	1.3	27	98.4	14	293.2	29	63.0	31
阪 南 市	373	21	104	18	3.3	9	95.6	24	308.0	26	44.1	39
島 本 町	53	39	△ 8	33	0.7	33	100.4	6	395.2	14	132.3	11
豊 能 町	188	28	123	14	3.9	7	99.8	8	298.3	28	116.4	12
能 勢 町	171	30	17	25	4.9	④	96.9	17	724.2	①	176.7	④
忠 岡 町	10	43	△ 10	34	0.2	42	104.2	②	445.7	9	62.2	32
熊 取 町	51	40	△ 2	31	0.6	35	93.2	35	211.4	38	164.7	6
田 尻 町	403	18	△ 35	37	9.4	①	74.6	43	34.1	43	1,132.0	①
岬 町	67	36	4	28	1.5	24	94.9	27	529.9	7	85.7	20
太 子 町	54	38	26	23	1.7	22	99.3	10	325.6	24	195.8	③
河 南 町	121	33	46	20	2.9	12	91.3	39	410.8	12	161.6	7
千 早 赤 阪 村	22	41	2	30	1.1	29	90.0	41	692.6	②	405.6	②
※ 都 市 計	24,724	—	1,510	—	2.3	—	95.7	—	294.0	—	76.1	—
町 計	1,141	—	163	—	2.4	—	95.0	—	361.7	—	193.5	—
※ 市 町 村 計	25,865	—	1,673	—	2.3	—	95.7	—	296.3	—	80.1	—
府 計	40,335	—	12,032	—	1.8	—	95.7	—	426.5	—	78.8	—

各計欄の数値は、各市町村の数値を合計したものと端数処理の関係で一致していないところがあります。

※は大阪市・堺市を除く

区分 市町村名	普通会計 税収総額 (百万円)		普通会計 市町村税 徴収率		普通会計税目別構成割合			
	R2年度	順位	R2年度	順位	市町村民税		固定資産税	
					R2年度	順位	R2年度	順位
大 阪 市	744,663	①	97.3%	26	44.2%	27	40.1%	19
堺 市	151,241	②	97.6%	17	46.6%	22	37.9%	29
岸 和 田 市	24,921	11	98.3%	7	43.9%	29	39.4%	20
豊 中 市	70,090	④	96.9%	31	50.6%	7	35.6%	41
池 田 市	17,229	18	97.0%	28	50.3%	9	37.4%	33
吹 田 市	67,725	⑤	97.0%	29	49.5%	11	36.7%	39
泉 大 津 市	11,608	24	97.5%	20	39.9%	36	40.8%	16
高 槻 市	50,499	7	98.4%	②	47.8%	16	37.6%	31
貝 塚 市	11,333	25	97.0%	30	42.6%	30	40.2%	17
守 口 市	21,809	14	97.6%	18	40.1%	33	41.5%	13
枚 方 市	56,214	6	98.8%	①	46.1%	23	38.1%	26
茨 木 市	48,074	8	97.4%	23	45.2%	25	41.8%	12
八 尾 市	39,296	9	97.6%	19	43.9%	28	41.4%	14
泉 佐 野 市	19,644	15	95.8%	37	33.4%	41	47.6%	7
富 田 林 市	13,683	21	98.4%	③	49.2%	13	37.0%	36
寝 屋 川 市	28,739	10	96.6%	32	45.4%	24	38.5%	24
河 内 長 野 市	11,953	23	98.2%	9	49.5%	12	36.8%	38
松 原 市	14,079	20	97.9%	15	44.6%	26	39.0%	22
大 東 市	16,697	19	97.3%	25	41.6%	31	42.7%	11
和 泉 市	24,010	13	98.0%	13	46.7%	21	38.9%	23
箕 面 市	24,206	12	98.1%	11	47.7%	17	39.1%	21
柏 原 市	8,934	28	98.0%	12	46.8%	19	40.2%	18
羽 曳 野 市	12,694	22	98.2%	8	47.9%	15	37.2%	35
門 真 市	18,230	17	97.2%	27	40.1%	34	43.4%	10
摂 津 市	18,413	16	95.3%	40	37.6%	39	48.5%	6
高 石 市	10,257	26	97.5%	21	36.6%	40	49.9%	⑤
藤 井 寺 市	8,582	30	98.4%	④	47.5%	18	37.9%	28
東 大 阪 市	77,710	③	98.1%	10	40.4%	32	41.0%	15
泉 南 市	8,763	29	95.6%	38	32.0%	42	52.7%	③
四 條 畷 市	6,883	32	97.4%	24	46.7%	20	38.5%	25
交 野 市	9,693	27	98.4%	⑤	50.5%	8	36.1%	40
大 阪 狭 山 市	7,400	31	96.5%	33	51.5%	④	37.6%	32
阪 南 市	5,448	33	96.1%	36	49.0%	14	35.5%	42
島 本 町	4,917	34	94.3%	41	50.9%	6	37.8%	30
豊 能 町	1,779	39	97.5%	22	59.8%	①	35.5%	43
能 勢 町	1,139	42	96.5%	34	38.8%	37	52.6%	④
忠 岡 町	2,363	37	97.9%	14	38.5%	38	45.3%	9
熊 取 町	4,246	35	98.3%	6	56.0%	②	37.2%	34
田 尻 町	3,577	36	93.4%	42	14.3%	43	80.0%	①
岬 町	1,878	38	87.7%	43	40.1%	35	53.5%	②
太 子 町	1,396	41	97.8%	16	50.9%	⑤	36.9%	37
河 南 町	1,512	40	96.3%	35	52.8%	③	38.0%	27
千 早 赤 阪 村	465	43	95.3%	39	50.2%	10	45.5%	8
※ 都 市 計	764,813	—	97.6%	—	45.1%	—	39.7%	—
町 村 計	23,272	—	95.3%	—	44.3%	—	46.9%	—
※ 市 町 村 計	788,086	—	97.5%	—	45.1%	—	39.9%	—
府 計	1,683,990	—	97.4%	—	44.9%	—	39.8%	—

普通会計税収総額の各計欄の数値は、各市町村の数値を合計したものと端数処理の関係で一致していないところがあります。
※は大阪市・堺市を除く

(12)市町村別公共施設整備状況一覽

①公共施設整備状況

区分 市町村名	道路改良率 (%)	道路舗装率 (%)	都市公園等 (㎡/人)	公営住宅等 (戸)	公有財産 本庁舎・建物 (㎡)	普上水道等 普及率 (%)	(面積) 普及率 公共下水道 (%)	(人口) 普及率 公共下水道 (%)
大 阪 市	81.7	91.3	3.5	111,657	75,011	100.0	84.6	100.0
堺 市	84.4	99.4	8.7	5,847	74,604	100.0	67.9	98.5
岸 和 田 市	72.9	98.3	9.4	726	10,715	100.0	38.9	96.0
豊 中 市	82.0	98.7	6.6	2,389	22,872	100.0	91.9	100.0
池 田 市	72.5	96.7	12.9	447	15,444	100.0	49.0	100.0
吹 田 市	80.6	99.6	9.1	1,181	26,349	99.9	96.3	99.9
泉 大 津 市	77.1	99.3	3.3	339	10,710	100.0	69.4	96.8
高 槻 市	76.7	91.0	5.9	522	36,140	100.0	31.1	99.6
貝 塚 市	78.1	98.6	8.3	1,246	19,088	100.0	23.0	64.8
守 口 市	89.9	99.1	3.8	735	27,493	100.0	90.1	100.0
枚 方 市	83.9	97.3	5.7	28	30,382	100.0	53.1	97.3
茨 木 市	78.8	95.6	4.3	371	32,650	99.9	36.3	99.4
八 尾 市	79.1	96.2	3.0	1,862	27,712	100.0	66.7	90.1
泉 佐 野 市	65.7	99.2	6.6	994	14,182	100.0	15.9	41.5
富 田 林 市	81.5	99.9	16.8	533	13,632	100.0	43.4	93.6
寝 屋 川 市	80.3	99.5	5.7	570	12,930	100.0	73.4	99.7
河 内 長 野 市	77.2	99.0	20.5	186	16,623	100.0	14.1	93.8
松 原 市	74.3	98.2	1.5	412	25,612	100.0	61.2	98.4
大 東 市	72.6	95.8	4.5	924	9,609	100.0	65.9	99.0
和 泉 市	78.6	99.1	8.4	2,171	16,820	98.7	26.1	88.6
箕 面 市	81.0	98.4	30.4	404	15,038	100.0	40.6	100.0
柏 原 市	70.5	89.5	5.0	0	7,671	100.0	23.4	86.8
羽 曳 野 市	76.4	97.1	4.9	401	14,814	97.6	38.6	85.5
門 真 市	87.3	98.1	1.4	2,979	11,749	100.0	88.2	95.8
摂 津 市	82.4	97.0	5.7	210	13,719	100.0	75.3	99.2
高 石 市	51.9	99.9	8.5	102	16,281	100.0	52.6	91.7
藤 井 寺 市	68.2	86.8	1.9	3	11,534	100.0	61.4	81.6
東 大 阪 市	75.9	99.0	2.9	3,247	78,846	99.9	79.9	99.0
泉 南 市	76.8	96.1	8.5	368	6,564		13.5	57.9
四 條 畷 市	59.8	87.5	12.9	9	4,079		34.3	99.8
交 野 市	77.9	98.7	2.0	5	4,136	100.0	35.9	95.9
大 阪 狭 山 市	83.4	98.2	6.8	0	8,544	100.0	73.8	100.0
阪 南 市	75.8	97.8	17.6	0	13,917		16.3	56.4
島 本 町	69.0	94.2	3.8	142	4,737	100.0	74.8	95.7
豊 能 町	70.3	87.2	29.7	21	2,706		13.9	99.2
能 勢 町	26.4	61.3	0.0	30	4,306	98.8	1.8	26.3
忠 岡 町	83.7	99.5	4.7	49	3,393		70.5	97.2
熊 取 町	82.5	99.7	5.6	90	5,363	99.8	34.7	82.4
田 尻 町	58.9	96.2	7.6	92	2,812		25.8	97.3
岬 町	59.2	95.1	79.6	270	4,536		8.7	79.0
太 子 町	66.7	99.6	3.4	0	4,408		17.1	93.5
河 南 町	42.5	92.5	5.4	0	7,906	100.0	15.3	93.9
千 早 赤 阪 村	57.5	99.5	0.0	0	2,102		5.4	78.7
※都市平均	77.6	97.0	7.0	754	18,576	99.9	42.5	94.5
※市町村平均	75.7	96.2	7.3	587	15,076	99.9	36.5	94.2
府 平 均	77.8	95.6	6.2	3,292	17,854	100.0	44.7	96.4
調 査 時 点	R3.4.1					R3.3.31		

※は大阪市・堺市を除く
平均値は加重平均によるもの

※上水道等普及率…泉南市、四條畷市、豊能町、忠岡町、田尻町、岬町、太子町、千早赤阪村は大阪広域水道企業団に事業統合済みのため、数値なし

②教育・福祉・文化・医療

区分 市町村名	教 育					福 祉			
	幼 稚 園 (園)	小 学 校 (校)	中 学 校 (校)	学 義 務 教 育 校 (校)	認 定 こ ども 園 (箇所)	保 育 所 (所)	福 老(注) 社 施 設 人 (所)	保 介(注) 險 施 設 護 (所)	施 障 がい 児 設 者 (所)
大 阪 市	164 (52)	299 (290)	158 (131)	0 (0)	89 (0)	466 (84)	58 (26)	254 (0)	36 (0)
堺 市	34 (8)	94 (92)	47 (43)	0 (0)	126 (17)	18 (0)	20 (7)	74 (0)	6 (0)
岸 和 田 市	23 (23)	24 (24)	11 (11)	0 (0)	18 (0)	16 (11)	6 (1)	13 (0)	5 (0)
豊 中 市	18 (0)	42 (41)	20 (17)	0 (0)	54 (25)	48 (0)	4 (1)	33 (0)	2 (0)
池 田 市	5 (0)	10 (9)	5 (4)	1 (1)	11 (4)	13 (2)	6 (3)	9 (0)	1 (0)
吹 田 市	23 (7)	36 (36)	20 (18)	0 (0)	20 (9)	90 (14)	4 (1)	31 (3)	2 (0)
泉 大 津 市	4 (4)	8 (8)	3 (3)	0 (0)	10 (3)	4 (4)	3 (1)	7 (0)	0 (0)
高 槻 市	21 (15)	42 (41)	21 (18)	0 (0)	32 (4)	27 (10)	17 (6)	32 (0)	3 (0)
貝 塚 市	8 (6)	11 (11)	5 (5)	0 (0)	17 (4)	3 (0)	5 (2)	9 (0)	1 (0)
守 口 市	1 (0)	13 (13)	8 (7)	1 (1)	26 (3)	4 (0)	3 (0)	13 (0)	0 (0)
枚 方 市	17 (6)	46 (45)	21 (19)	0 (0)	9 (0)	54 (11)	10 (1)	37 (1)	5 (0)
茨 木 市	20 (8)	32 (32)	17 (14)	0 (0)	37 (5)	20 (5)	3 (0)	21 (0)	4 (0)
八 尾 市	1 (0)	27 (27)	15 (14)	1 (1)	45 (5)	12 (2)	10 (3)	31 (0)	2 (0)
泉 佐 野 市	2 (0)	13 (13)	5 (5)	0 (0)	16 (3)	1 (0)	4 (1)	9 (0)	4 (0)
富 田 林 市	15 (10)	17 (16)	11 (8)	0 (0)	3 (0)	14 (6)	4 (1)	10 (1)	14 (0)
寝 屋 川 市	9 (4)	25 (24)	14 (12)	0 (0)	22 (0)	24 (6)	9 (4)	25 (0)	2 (0)
河 内 長 野 市	2 (1)	13 (13)	8 (7)	0 (0)	13 (1)	11 (0)	3 (1)	11 (0)	1 (0)
松 原 市	6 (3)	15 (15)	7 (7)	0 (0)	3 (1)	18 (5)	9 (8)	9 (0)	0 (0)
大 東 市	3 (2)	13 (12)	10 (8)	0 (0)	17 (0)	10 (3)	4 (2)	12 (0)	1 (0)
和 泉 市	7 (2)	20 (20)	9 (9)	1 (1)	20 (0)	11 (9)	5 (2)	20 (0)	3 (0)
箕 面 市	9 (4)	15 (14)	10 (8)	0 (0)	3 (0)	28 (4)	3 (0)	10 (1)	0 (0)
柏 原 市	3 (2)	10 (10)	7 (7)	0 (0)	5 (4)	12 (5)	2 (1)	8 (0)	1 (0)
羽 曳 野 市	13 (12)	13 (13)	5 (5)	1 (1)	4 (1)	12 (5)	5 (1)	12 (0)	1 (0)
門 真 市	6 (1)	14 (14)	6 (6)	0 (0)	14 (1)	6 (2)	6 (3)	12 (0)	0 (0)
摂 津 市	4 (1)	10 (10)	6 (5)	0 (0)	15 (3)	9 (3)	4 (2)	7 (0)	1 (1)
高 石 市	1 (1)	7 (7)	5 (3)	0 (0)	9 (0)	1 (1)	4 (3)	4 (1)	0 (0)
藤 井 寺 市	4 (4)	8 (7)	4 (3)	0 (0)	3 (0)	11 (6)	2 (1)	7 (0)	0 (0)
東 大 阪 市	11 (4)	49 (49)	25 (23)	2 (2)	50 (6)	37 (8)	15 (6)	48 (0)	3 (0)
泉 南 市	2 (2)	10 (10)	4 (4)	0 (0)	6 (1)	2 (1)	4 (1)	7 (0)	2 (0)
四 條 畷 市	0 (0)	6 (6)	3 (3)	0 (0)	8 (1)	3 (1)	3 (1)	8 (0)	1 (0)
交 野 市	4 (0)	10 (10)	5 (4)	0 (0)	12 (2)	0 (0)	2 (0)	10 (0)	1 (0)
大 阪 狭 山 市	3 (3)	7 (7)	3 (3)	0 (0)	5 (1)	5 (0)	2 (1)	7 (0)	0 (0)
阪 南 市	6 (4)	8 (8)	4 (4)	0 (0)	4 (0)	3 (3)	2 (0)	7 (0)	0 (0)
島 本 町	2 (1)	4 (4)	3 (2)	0 (0)	1 (0)	5 (2)	1 (1)	3 (0)	0 (0)
豊 能 町	1 (1)	4 (4)	2 (2)	0 (0)	1 (1)	1 (1)	2 (2)	4 (0)	1 (0)
能 勢 町	0 (0)	1 (1)	1 (1)	0 (0)	1 (0)	1 (1)	1 (0)	1 (0)	3 (0)
忠 岡 町	1 (1)	2 (2)	1 (1)	0 (0)	2 (0)	1 (1)	2 (1)	1 (0)	1 (0)
熊 取 町	1 (0)	5 (5)	4 (3)	0 (0)	2 (0)	7 (4)	2 (1)	7 (0)	3 (0)
田 尻 町	1 (1)	1 (1)	1 (1)	0 (0)	0 (0)	1 (1)	1 (1)	1 (0)	0 (0)
岬 町	2 (1)	4 (4)	1 (1)	0 (0)	1 (0)	3 (3)	2 (1)	3 (0)	2 (0)
太 子 町	1 (1)	2 (2)	2 (1)	0 (0)	1 (0)	2 (0)	2 (1)	3 (0)	2 (0)
河 南 町	0 (0)	2 (2)	1 (1)	0 (0)	2 (1)	0 (0)	1 (0)	3 (0)	1 (0)
千 早 赤 阪 村	0 (0)	2 (2)	1 (1)	0 (0)	1 (0)	0 (0)	0 (0)	1 (0)	0 (0)
※都 市 計	251 (129)	574 (565)	297 (264)	7 (7)	511 (87)	509 (127)	163 (58)	479 (7)	60 (1)
町 村 計	9 (6)	27 (27)	17 (14)	0 (0)	12 (2)	21 (13)	14 (8)	27 (0)	13 (0)
※市 町 村 計	260 (135)	601 (592)	314 (278)	7 (7)	523 (89)	530 (140)	177 (66)	506 (7)	73 (1)
府 計	458 (195)	994 (974)	519 (452)	7 (7)	738 (106)	1,014 (224)	255 (99)	834 (7)	115 (1)
調 査 時 点	R3.5.1				R3.4.1	R2.10.1	R3.4.1		

※は大阪市・堺市を除く

() は市町村立

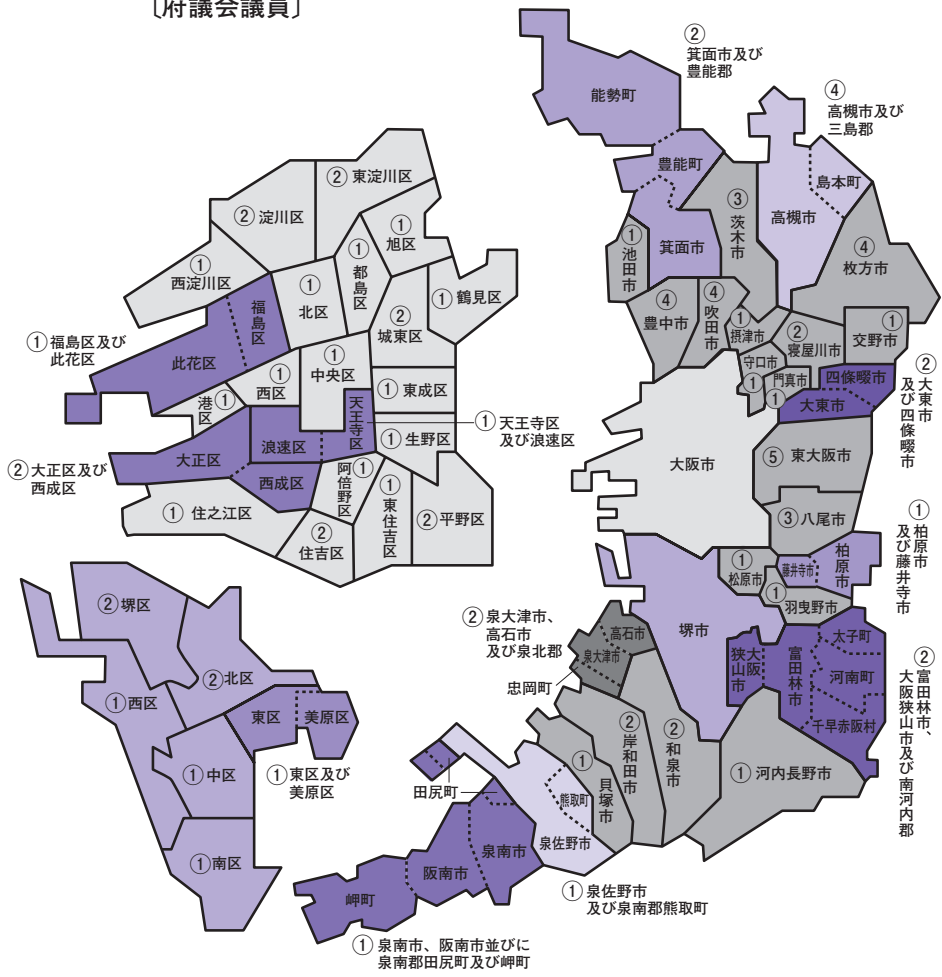
(注) 老人福祉、介護保険、障がい児者施設については、公私立問わず、所在地を基準とした集計。
また障がい児者施設については、入所サービスのみを集計。

区分 市町村名	文 化							医 療		
	市民会館等 (館)	公 民 館 (館)	図 書 館 (館)	体 育 館 (館)	プ ー ル (箇所)	陸 上 競 技 場 (箇所)	野 球 場 (球場)	病 院 (院)	病 床 数 (床)	診 療 所 (所)
大 阪 市	53 (48)	0 (0)	24 (24)	33 (29)	92 (25)	3 (2)	44 (37)	178 (1)	31,897 (90)	3,550 (3)
堺 市	9 (6)	12 (6)	12 (12)	9 (8)	28 (18)	1 (1)	16 (13)	43 (1)	11,955 (60)	1,232 (15)
岸 和 田 市	3 (3)	19 (19)	6 (6)	3 (3)	9 (9)	0 (0)	0 (0)	17 (1)	3,279 (400)	242 (4)
豊 中 市	3 (3)	45 (45)	9 (9)	4 (4)	12 (2)	1 (0)	5 (4)	20 (1)	4,585 (613)	667 (6)
池 田 市	1 (1)	1 (1)	3 (2)	2 (2)	1 (1)	1 (1)	1 (1)	3 (1)	536 (364)	174 (2)
吹 田 市	14 (14)	30 (30)	10 (10)	6 (6)	7 (7)	2 (1)	5 (4)	15 (0)	4,605 (0)	556 (2)
泉 大 津 市	0 (0)	2 (2)	1 (1)	1 (1)	3 (3)	0 (0)	1 (1)	4 (1)	429 (230)	113 (0)
高 槻 市	3 (3)	13 (13)	6 (6)	3 (3)	11 (5)	1 (1)	2 (2)	19 (0)	4,225 (0)	480 (6)
貝 塚 市	1 (1)	3 (3)	1 (1)	1 (1)	2 (2)	0 (0)	3 (3)	9 (1)	2,621 (249)	89 (1)
守 口 市	1 (1)	0 (0)	1 (1)	9 (9)	0 (0)	1 (0)	7 (0)	7 (0)	1,708 (0)	219 (0)
枚 方 市	1 (1)	0 (0)	8 (8)	5 (4)	14 (2)	1 (1)	1 (1)	25 (1)	5,385 (335)	503 (2)
茨 木 市	2 (2)	33 (33)	5 (5)	4 (4)	7 (7)	0 (0)	6 (6)	14 (0)	3,832 (0)	388 (0)
八 尾 市	2 (2)	0 (0)	4 (4)	2 (2)	5 (1)	1 (0)	4 (2)	11 (1)	2,309 (380)	358 (2)
泉 佐 野 市	2 (2)	4 (4)	1 (1)	4 (4)	3 (3)	1 (1)	0 (0)	13 (0)	1,635 (0)	135 (1)
富 田 林 市	2 (2)	3 (3)	2 (2)	2 (2)	2 (2)	1 (1)	3 (3)	7 (0)	1,378 (0)	145 (1)
寝 屋 川 市	2 (2)	3 (3)	3 (3)	2 (2)	0 (0)	2 (0)	2 (0)	14 (0)	1,903 (0)	305 (6)
河 内 長 野 市	2 (2)	8 (8)	1 (1)	1 (1)	5 (2)	0 (0)	1 (1)	8 (0)	1,352 (0)	141 (2)
松 原 市	1 (1)	5 (5)	6 (6)	1 (1)	3 (3)	1 (1)	2 (2)	6 (0)	958 (0)	146 (0)
大 東 市	7 (7)	1 (1)	3 (3)	3 (3)	0 (0)	0 (0)	1 (1)	5 (0)	1,191 (0)	139 (3)
和 泉 市	4 (4)	0 (0)	4 (4)	2 (2)	1 (1)	0 (0)	3 (3)	13 (1)	3,191 (307)	216 (1)
箕 面 市	1 (1)	0 (0)	5 (5)	4 (3)	4 (4)	2 (1)	3 (1)	10 (1)	1,772 (317)	210 (1)
柏 原 市	1 (1)	2 (2)	2 (2)	2 (2)	4 (3)	0 (0)	1 (1)	3 (1)	481 (220)	83 (2)
羽 曳 野 市	2 (2)	1 (1)	6 (6)	2 (2)	0 (0)	0 (0)	1 (1)	7 (0)	1,628 (0)	114 (1)
門 真 市	6 (6)	1 (1)	2 (2)	2 (2)	0 (0)	0 (0)	2 (2)	5 (0)	749 (0)	187 (1)
摂 津 市	13 (4)	12 (5)	2 (2)	3 (3)	1 (1)	0 (0)	2 (2)	4 (0)	399 (0)	98 (0)
高 石 市	4 (1)	6 (6)	2 (2)	3 (1)	2 (2)	2 (2)	3 (1)	5 (0)	1,012 (0)	86 (1)
藤 井 寺 市	5 (5)	1 (1)	1 (1)	1 (1)	2 (2)	0 (0)	5 (5)	4 (1)	300 (98)	119 (1)
東 大 阪 市	9 (9)	31 (31)	5 (5)	2 (2)	15 (3)	1 (1)	6 (6)	21 (0)	4,198 (0)	689 (2)
泉 南 市	1 (1)	4 (4)	1 (1)	1 (1)	0 (0)	0 (0)	1 (1)	7 (0)	1,165 (0)	60 (1)
四 條 畷 市	3 (2)	1 (1)	2 (2)	1 (1)	1 (0)	0 (0)	2 (0)	3 (0)	576 (0)	59 (1)
交 野 市	1 (1)	0 (0)	1 (1)	4 (4)	1 (1)	0 (0)	0 (0)	2 (0)	268 (0)	87 (1)
大 阪 狭 山 市	1 (1)	1 (1)	1 (1)	3 (3)	4 (4)	0 (0)	2 (2)	7 (0)	2,415 (0)	93 (1)
阪 南 市	1 (1)	3 (3)	1 (1)	1 (1)	6 (6)	1 (1)	1 (1)	3 (1)	386 (185)	67 (0)
島 本 町	1 (1)	0 (0)	1 (1)	1 (1)	0 (0)	0 (0)	0 (0)	1 (0)	117 (0)	22 (0)
豊 能 町	1 (1)	2 (2)	1 (1)	1 (1)	1 (1)	0 (0)	0 (0)	0 (0)	0 (0)	22 (1)
能 勢 町	1 (1)	0 (0)	0 (0)	1 (1)	1 (1)	0 (0)	0 (0)	0 (0)	0 (0)	9 (1)
忠 岡 町	0 (0)	1 (1)	1 (1)	0 (0)	1 (1)	0 (0)	0 (0)	1 (0)	47 (0)	24 (0)
熊 取 町	3 (3)	1 (1)	1 (1)	2 (1)	1 (1)	1 (1)	0 (0)	2 (0)	843 (0)	49 (0)
田 尻 町	0 (0)	1 (1)	0 (0)	0 (0)	1 (1)	0 (0)	0 (0)	0 (0)	0 (0)	7 (1)
岬 町	0 (0)	1 (1)	0 (0)	2 (2)	0 (0)	0 (0)	1 (1)	1 (0)	301 (0)	13 (0)
太 子 町	1 (1)	1 (1)	0 (0)	1 (1)	0 (0)	0 (0)	0 (0)	0 (0)	0 (0)	11 (1)
河 南 町	0 (0)	2 (2)	1 (1)	1 (1)	0 (0)	0 (0)	0 (0)	0 (0)	0 (0)	10 (0)
千 早 赤 阪 村	1 (1)	0 (0)	0 (0)	1 (1)	1 (1)	0 (0)	1 (1)	0 (0)	0 (0)	4 (2)
※ 都 市 計	99 (86)	233 (226)	105 (104)	84 (80)	125 (76)	19 (12)	76 (57)	291 (12)	60,471 (3,698)	6,968 (52)
町 村 計	8 (8)	9 (9)	5 (5)	10 (9)	6 (6)	1 (1)	2 (2)	5 (0)	1,308 (0)	171 (6)
※ 市 町 村 計	107 (94)	242 (235)	110 (109)	94 (89)	131 (82)	20 (13)	78 (59)	296 (12)	61,779 (3,698)	7,139 (58)
府 計	169 (148)	254 (241)	146 (145)	136 (126)	251 (125)	24 (16)	138 (109)	517 (14)	105,631 (3,848)	11,921 (76)
調 査 時 点	R3.3.31									

※は大阪市・堺市を除く
()は市町村立

(13)選挙区

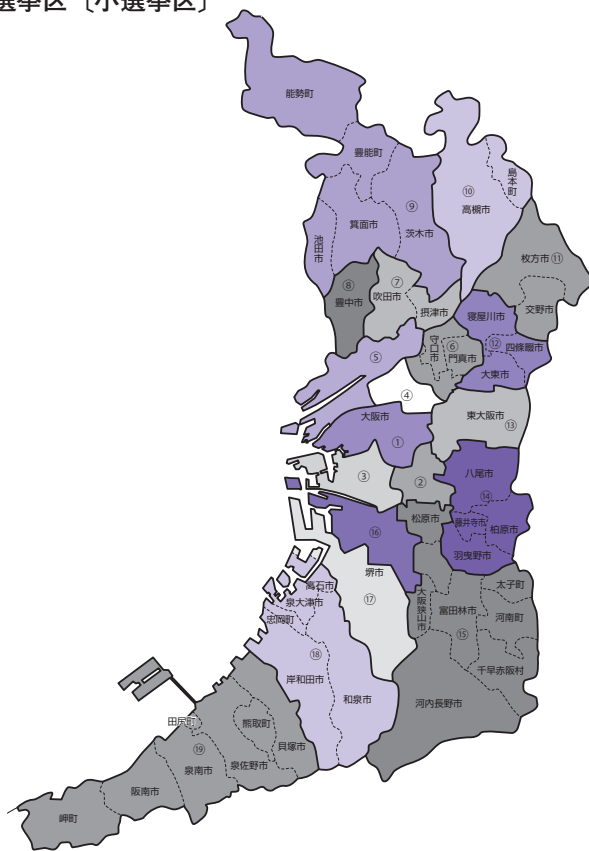
〔府議会議員〕



※R3.9.1 現在

※○内の数字は定数

衆議院議員選挙の選挙区〔小選挙区〕



※定数は各区1名

区	市区町村
1区	大阪市中央区、大阪市西区、大阪市港区、大阪市天王寺区、大阪市浪速区、大阪市東成区
2区	大阪市生野区、大阪市阿倍野区、大阪市東住吉区、大阪市平野区
3区	大阪市大正区、大阪市住之江区、大阪市住吉区、大阪市西成区
4区	大阪市北区、大阪市都島区、大阪市福島区、大阪市城東区
5区	大阪市此花区、大阪市西淀川区、大阪市淀川区、大阪市東淀川区
6区	大阪市旭区、大阪市鶴見区、守口市、門真市
7区	吹田市、摂津市
8区	豊中市
9区	池田市、茨木市、箕面市、豊能郡（豊能町、能勢町）
10区	高槻市、三島郡（島本町）
11区	枚方市、交野市
12区	寝屋川市、大東市、四條畷市
13区	東大阪市
14区	八尾市、柏原市、羽曳野市、藤井寺市
15区	堺市美原区、富田林市、河内長野市、松原市、大阪狭山市、南河内郡（太子町、河南町、千早赤阪村）
16区	堺市堺区、堺市東区、堺市北区
17区	堺市中区、堺市西区、堺市南区
18区	岸和田市、泉大津市、和泉市、高石市、泉北郡（忠岡町）
19区	貝塚市、泉佐野市、泉南市、阪南市、泉南郡（熊取町、田尻町、岬町）

※R3.9.1 現在

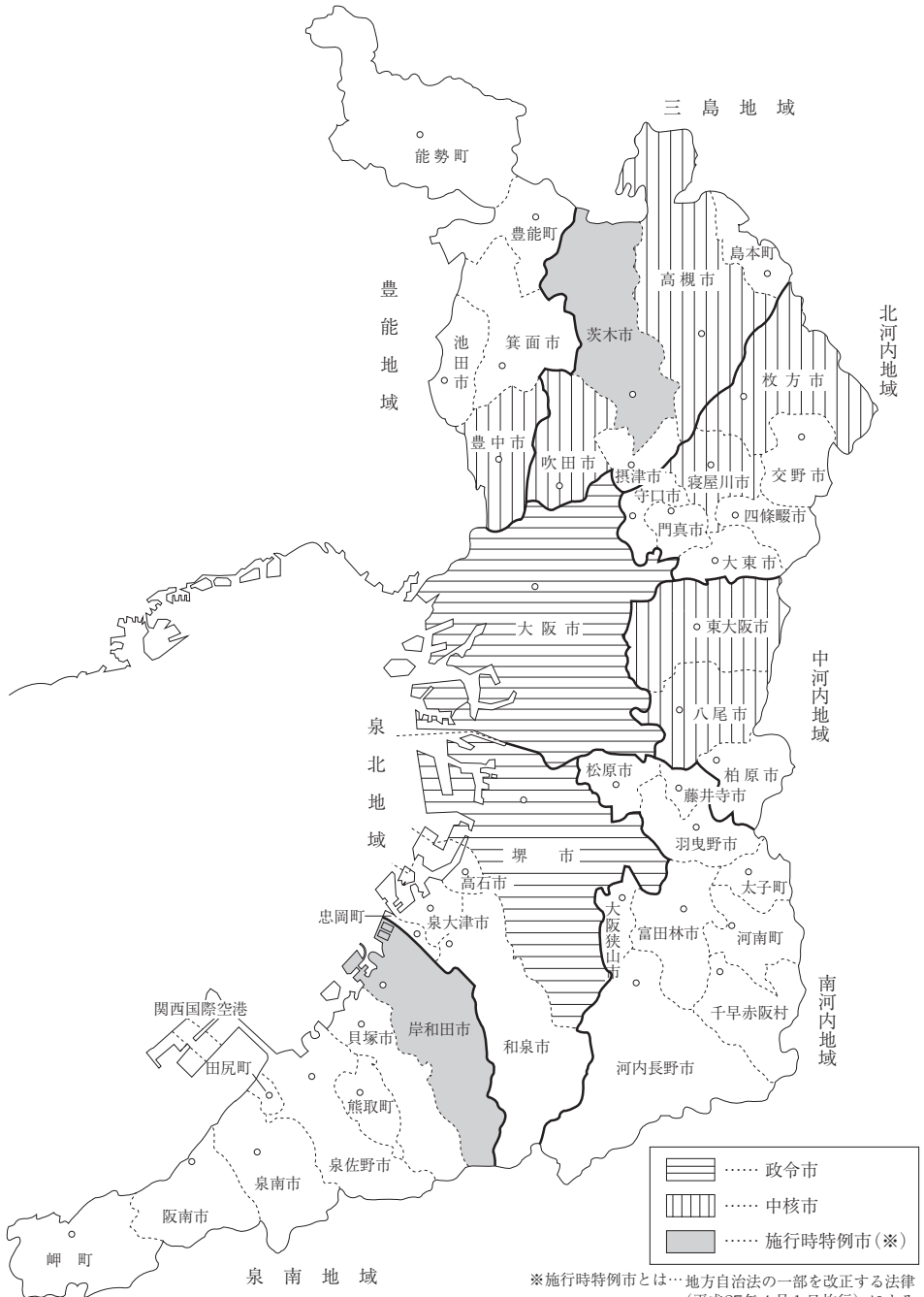
(14)市町村別メモ

市町村名	項目
大 阪 市	
堺 市	
岸 和 田 市	
豊 中 市	
池 田 市	
吹 田 市	
泉 大 津 市	
高 槻 市	
貝 塚 市	
守 口 市	
枚 方 市	
茨 木 市	
八 尾 市	
泉 佐 野 市	
富 田 林 市	
寝 屋 川 市	
河 内 長 野 市	
松 原 市	
大 東 市	
和 泉 市	
箕 面 市	
柏 原 市	
羽 曳 野 市	
門 真 市	
摂 津 市	
高 石 市	
藤 井 寺 市	
東 大 阪 市	
泉 南 市	
四 條 畷 市	
交 野 市	
大 阪 狭 山 市	
阪 南 市	
島 本 町	
豊 能 町	
能 勢 町	
忠 岡 町	
熊 取 町	
田 尻 町	
岬 町	
太 子 町	
河 南 町	
千 早 赤 阪 村	
都 市 計	
町 村 計	
市 町 村 計	
府 内 計	

大阪府 市町村ハンドブック 令和3年11月発行

編集 大阪府総務部市町村課
大阪市中央区大手前二丁目
TEL 代表(06)6941-0351
発行 公益財団法人大阪府市町村振興協会

政令市、中核市、施行時特例市の状況 (令和3年11月1日現在)



※施行時特例市とは…地方自治法の一部を改正する法律(平成27年4月1日施行)による特例市制度の廃止の際、現に特例市である市

本冊子の内容は(公財)大阪府市町村振興協会ホームページでも公開しています。
<http://www.masse.or.jp/sityousonnhannndobukku/separate/index.html>