

# 大阪府 市町村ハンドブック

平成28年11月

大阪府総務部市町村課 編集  
(公財)大阪府市町村振興協会 発行



# ワクワク 夢 おどる



## 宝くじ



たこ焼き

たこ焼きクーちゃん

「サマージャンボ宝くじ」及び「オータムジャンボ宝くじ」の収益金は、販売実績等に応じて、各都道府県市町村振興協会に配分されます。

本協会では、配分された収益金を府内市町村に交付しており、各市町村において公共事業をはじめ、少子・高齢化対策、地域情報化対策等の事業に活用されています。

当ハンドブックも、同宝くじの収益金を活用し、発行しているものです。

宝くじは、ぜひ大阪府内でお買い求めください！



# 目 次

## 1. 市町村別概要

大 阪 市 .....	4	高 石 市 .....	54
大 塚 市 .....	6	藤 井 寺 市 .....	56
岸 和 田 市 .....	8	東 大 阪 市 .....	58
豊 中 市 .....	10	泉 南 市 .....	60
池 田 市 .....	12	四 條 畷 市 .....	62
吹 田 市 .....	14	交 野 市 .....	64
泉 大 津 市 .....	16	大 阪 狭 山 市 .....	66
高 槻 市 .....	18	阪 南 市 .....	68
貝 塚 市 .....	20	島 本 町 .....	70
守 口 市 .....	22	豊 能 町 .....	72
枚 方 市 .....	24	能 勢 町 .....	74
茨 木 市 .....	26	忠 岡 町 .....	76
八 尾 市 .....	28	熊 取 町 .....	78
泉 佐 野 市 .....	30	田 尻 町 .....	80
富 田 林 市 .....	32	岬 町 .....	82
寝 屋 川 市 .....	34	太 子 町 .....	84
河 内 長 野 市 .....	36	河 南 町 .....	86
松 原 市 .....	38	千 早 赤 阪 村 .....	88
大 東 市 .....	40		
和 泉 市 .....	42	市（除政令市）合計・平均 .....	90
箕 面 市 .....	44	町村合計・平均 .....	92
柏 原 市 .....	46	市町村（除政令市）合計・平均 .....	94
羽 曳 野 市 .....	48	府内合計・平均 .....	96
門 真 市 .....	50	資料出典等一覧 .....	98
摂 津 市 .....	52		

## 2. 関係資料集

(1) 市町村の長の氏名及び役所・役場の所在地一覧 .....	102
(2) 長及び議員選挙の投票実績及び任期満了日並びに議員定数の状況 .....	104
(3) 市町村別議会開催状況一覧 .....	106
(4) 市町村総合計画の策定状況 .....	107
(5) 特例市並みの権限移譲の状況一覧（平成22年～28年度移譲事務） .....	108
(6) 協議会・一部事務組合・広域連合・事務委託・機関等の共同設置の現況 .....	109
(7) 地方公営企業及び土地開発公社の実施状況 .....	113
(8) 平成28年度普通交付税算定結果一覧 .....	116
(9) 平成27年度決算に基づく健全化判断比率等一覧 .....	118
(10) 市町村税税率一覧 .....	120
(11) 市町村別その他順位つき資料一覧 .....	122
(12) 市町村別公共施設整備状況一覧 .....	134
(13) 選挙区 .....	137
(14) 市町村別メモ .....	139

巻頭 大阪府行政地図  
 巻末 政令市、中核市、施行時特例市の状況

# 大阪府

## ■面積 (27.10.1現在)

行政区域面積 1,905.14km<sup>2</sup>

市街化区域面積 95,589ha

## ■人口動態 (27.10.1(国調))

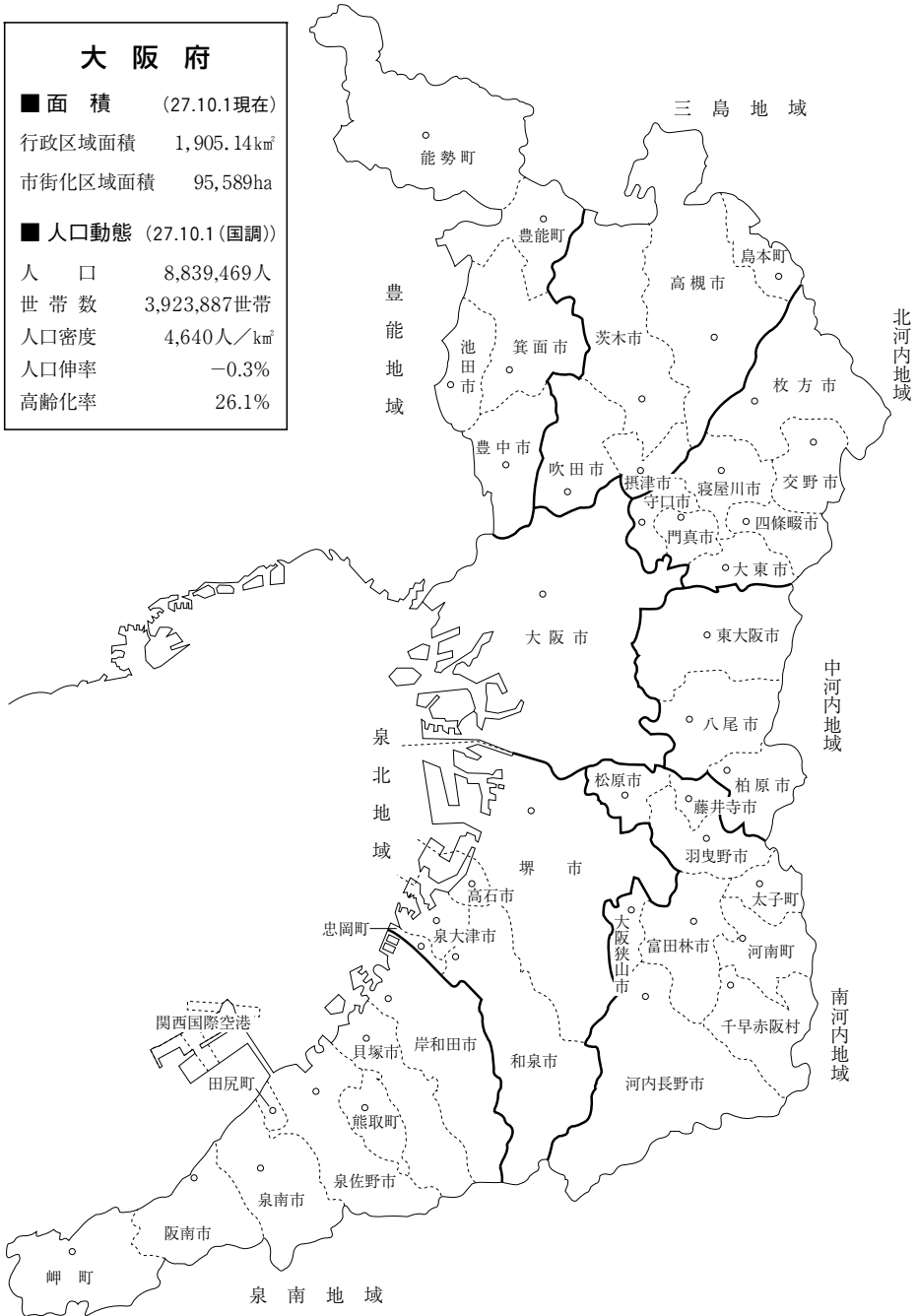
人口 8,839,469人

世帯数 3,923,887世帯

人口密度 4,640人/km<sup>2</sup>

人口伸率 -0.3%

高齢化率 26.1%




# 1. 市町村別概要

## 注意事項

政令市を除く市町村別概要中の都市平均や町村平均はそれぞれの調査時点における数値である。



	所在地	〒530-8201 大阪市北区中之島1丁目3番20号		花	サクラ・パンジー	木	—	鳥	—
	電話	06-6208-8181		姉妹・友好等都市提携 サンフランシスコ(米)、サンパウロ(ブラジル)、シカゴ(米)、上海(中)、メルボルン(豪)、サンクトペテルブルク(露)、ミラノ(伊)、ハンブルク(独)、アエラス(アルゼンチン)、フダベス(ハンガリー)、釜山(韓)、香港(中)、シンガポール、パノコタ(タ)、クアラ Lumpur (マレーシア)、マニラ(フィリピン)、ジャカルタ(インドネシア)、ソウル(韓)、ホーチミン(シエム・ラップ)、ムンバイ(インド)、天津(中)、オークランド(ニュージーランド)、長野県飯山市					
市長	よしむら ひろふみ 吉村 洋文 (41歳)		副市長	田中 清剛 中尾 健田		沿 革			
第1期 任期31.12.18	議長	木下 誠		副議長	加藤 仁子		明22. 4. 1 市制施行 明30. 4. 1 第1次市域拡張 大14. 4. 1 第2次市域拡張 昭7. 10. 1 行政区再編 昭18. 4. 1 行政区再編 昭30. 4. 3 第3次市域拡張 昭31. 9. 1 政令指定都市 昭49. 7. 22 行政区再編 平元. 2. 13 行政区再編		
会派 構成	維新	自公	共	い	あ	べ	合計	条例 定数	任期
	36	20	19	9	1	1	86	86	31.4.29

(28.11.1現在)

【概要】

(1)人口

区 分	人 口 (人)	15歳未満 人口割合 (%)	15~64歳 人口割合 (%)	65歳以上 人口割合 (%)	世帯数 (世帯)
17.10.1(国調)	2,628,811	12.0	66.6	20.1	1,245,012
22.10.1(国調)	2,665,314	11.7	65.7	22.7	1,317,990
27.10.1(国調)	2,691,185	11.2	63.6	25.3	1,354,793
28.9.1(推計)	2,705,315	—	—	—	1,372,504

(2)人口動態

区 分	人口密度 (人/km <sup>2</sup> )	人口伸率 (%)	高齢化率 (%)	昼夜間 人口比率 (%)
17.10.1(国調)	11,836	1.2	20.1	138.0
22.10.1(国調)	11,981	1.4	22.7	132.8
27.10.1(国調)	11,950	1.0	25.3	—

(3)面積

行政区域面積 (28.3.31現在)	225.21 km <sup>2</sup>
市街化区域面積 (28.3.31現在)	21,145 ha

(4)有権者数(28.9現在)

男	女	計
1,065,995 人	1,141,739 人	2,207,734 人

【産業】

(1)産業構造(22国調)

区 分	就業人口(人)	構成比(%)
第1次産業	995	0.1
第2次産業	235,506	20.6
第3次産業	786,671	68.8
計(分類不能含む)	1,143,389	100.0

(2)農業・工業・商業

業 種	総農家数	経営耕地面積
農 業 (27年・確報)	376 戸	10,506 a
工 業 (26年・確報)	事業所数 5,727 所	従業者数 117,897 人
商 業 (26年・確報)	事業所数 34,198 所	従業者数 351,837 人
		年間商品販売額 347,479 億円

【行政職員】

(1)職員数(28.4.1現在)

全 部 門	31,605 人 ( 11.8 人/人口千人)
普通会計 計	22,216 人 ( 8.3 人/人口千人)
一般行政	14,823 人 ( 5.5 人/人口千人)
特別行政	7,393 人 ( 2.8 人/人口千人)
その他の会計 計	9,389 人 ( 3.5 人/人口千人)
普通会計 類似団体 (27.4.1現在)	17,507 人 ( 65.55 人/人口万人)

(2)ラスパイレス指数

24.4.1	103.8
(参考値)	(95.9)
25.4.1	104.4
(参考値)	(96.4)
26.4.1	91.5
27.4.1	97.2

【施策】

(1)平成28年度主要施策

(百万円)

項 目	予算額
5歳児にかかる幼児教育の無償化	2,520
待機児童対策	8,366
中学校給食事業	2,622
特別養護老人ホーム建設助成	3,765
ICT活用関連事業(学校教育ICT等)	4,278

(2)今後の課題

(百万円)

項 目	事業費
豊かな大阪をめざした政策推進	—
新たな価値を生み出す市政改革	—
新たな自治の仕組みの構築	—

【祭・行事】〔1月〕：十日戎、大阪国際女子マラソン大会、〔3月〕：大相撲三月場所、〔4月〕：造幣局桜の通り抜け、〔6月〕：愛染祭、〔7月〕：天神祭、住吉祭、〔7月～11月〕：大阪城フェスティバル、〔8月〕：なにわ淀川花火大会、〔9月〕：大阪クラシック、〔10月〕：大阪マラソン、世界スーパージュニアテニス選手権大会、〔11月～1月〕：大阪・光の饗宴

【名産・特産品】 粟おこし、塩尻布、なにわの伝統野菜、欄間、唐木指物、仏壇、鋳器、銅器、三味線、べっ甲、太鼓、管絃工、曲げ物

【名所】旧跡美術館 大阪歴史博物館 大阪城天守閣 自然史博物館、科学館 東洋陶磁美術館、ユニバーサル・スタジオ・ジャパン、キッスプラザ大阪、海遊館、天王寺動物園、大阪人権博物館  
 (リ)パティ(大阪)、下水道科学館、大阪くらしの今昔館、大阪国際平和センター(ピースおおさか)、咲くやこの花館、大阪府咲洲庁庁舎展望台、花と緑と自然の情報センター、ATC

【財政】(1) 決算収支(普通会計) (百万円、%)

	歳入	歳出	実質収支	単年度収支	実質収支比率	標準財政規模	経常収支比率	財政力指数
27年度	1,631,983	1,630,073	401	△ 33	0.1	766,606	97.6	0.923
26年度	1,641,158	1,635,843	434	△ 23,789	0.1	759,965	98.8	0.915
25年度	1,675,766	1,650,402	24,223	23,812	3.2	763,991	98.3	0.905

(2) 主な歳入・歳出 (百万円、%) (3) 公営企業等決算(27年度) (百万円)

区分	27年度	構成比	26年度	構成比	25年度	構成比	上水道	経常損益	利益剰余金
歳入計	1,631,983	100.0	1,641,158	100.0	1,675,766	100.0			12,200
地方税	660,088	40.4	659,256	40.2	641,870	38.3			25,354
地方交付税	41,891	2.6	36,787	2.2	48,640	2.9			—
普通交付税	40,767	2.5	35,732	2.2	47,327	2.8			—
国・府支出金	423,725	26.0	405,616	24.7	401,707	24.0			3,043
地方債	101,857	6.2	121,124	7.4	154,833	9.2			3,101
歳出計	1,630,073	100.0	1,635,843	100.0	1,650,402	100.0			—
義務的経費計	1,010,257	62.0	990,658	60.6	989,885	60.0			—
人件費	203,645	12.5	207,535	12.7	209,070	12.7			—
扶助費	528,188	32.4	517,169	31.6	501,060	30.4			—
公債費	278,423	17.1	265,955	16.3	279,755	17.0			—
投資的経費計	100,879	6.2	101,864	6.2	83,723	5.1			—
普通建設事業費	100,879	6.2	101,864	6.2	83,723	5.1			—
単独事業費	45,378	2.8	41,637	2.5	31,526	1.9			—

(4) 積立金及び地方債の残高状況 (27年度) (百万円)

年度末現在高	財政調整基金	減債基金	その他特定目的基金	積立金計	住民一人あたり額	都市平均	地方債	住民一人あたり額	都市平均
	167,945	0	37,053	204,998	76.4千円	66.6千円	2,327.170	867.8千円	293.0千円

(5) 健全化判断比率 (%)

	実質赤字比率	連結実質赤字比率	実質公債費比率	将来負担比率	( ) 早期健全化基準	( ) 都市平均
27年度	— (11.25)	— (16.25)	9.2 【 5.2】	117.1 【 6.4】		
26年度	— (11.25)	— (16.25)	9.3 【 5.6】	141.8 【 13.6】		
25年度	— (11.25)	— (16.25)	9.0 【 6.1】	152.5 【 19.0】		


(6) 連結実質赤字比率の状況(主な会計)(27年度) (百万円、%) (7) 将来負担比率の状況(27年度) (百万円)

区分	実質収支・資金不足(剰余)額	資金不足比率	将来負担比率	金額
一般会計等	401			0
公営企業会計等	40,473	—		2,924,643
下水道事業会計	21,224	—		464,316
国民健康保険事業会計	△ 13,780			175,463
その他	89,493			35,032
標準財政規模	766,606			137,103
連結実質収支額	137,810			3,736,557
財源等				753,843
充足可能				809,547
小計				1,413,022
小計				2,976,412

(8) 税収の状況 (百万円、%)

区分	27年度			26年度			25年度		
	収入済額(構成比)	徴収率		収入済額(構成比)	徴収率		収入済額(構成比)	徴収率	
税収計	660,088 (100.0)	97.6		659,256 (100.0)	97.2		641,870 (100.0)	96.8	
市町村民税									
個人	142,223 (21.5)	93.5		138,355 (21.0)	92.6		135,463 (21.1)	91.9	
法人	131,859 (20.0)	99.2		134,977 (20.5)	99.3		125,171 (19.5)	99.1	
計	274,082 (41.5)	96.2		273,332 (41.5)	95.8		260,634 (40.6)	95.2	
土地	104,113 (15.8)	98.2		103,801 (15.7)	97.7		104,432 (16.3)	97.3	
家屋	131,473 (19.9)	98.3		132,065 (20.0)	97.8		128,356 (20.0)	97.3	
償却資産	35,205 (5.3)	99.7		34,911 (5.3)	99.6		34,439 (5.4)	99.6	
計	270,791 (41.0)	98.4		270,777 (41.1)	98.0		267,227 (41.6)	97.6	

用語の解説は98ページをご覧ください。

	所在地	〒590-0078 堺市堺区南瓦町3番1号		花	ハナショウブ	木	柳	鳥	モズ
	電話	072-233-1101		姉妹・友好等都市提携 パークレー市(アメリカ合衆国)、連雲港市(中華人民共和国)、ウエルント市(ニュージーランド)、奈良県東吉野村、鹿児島県種子島(西之表市、中種子町、南種子町)、和歌山県田辺市					
市長	たけやま おさみ 竹山 修身 (66歳)		副市長	田村 恒一 中條 良一 狭間恵三子					
第2期 任期29.10.7	議長	吉川 守		副議長	裏山 正利				
会派 構成	維新	公明	自民	共産	無	合計	条例 定数	任期	
	13	11	8	7	6	2	47	48	31.4.30

**【概要】**
**(1)人口**

区分	人口 (人)	15歳未満 人口割合 (%)	15~64歳 人口割合 (%)	65歳以上 人口割合 (%)	世帯数 (世帯)
17.10.1(国調)	830,966	14.1	66.6	18.6	322,936
22.10.1(国調)	841,966	14.0	63.4	22.6	344,465
27.10.1(国調)	839,310	13.6	59.5	26.9	350,301
28.9.1(推計)	838,212	—	—	—	352,684

**(2)人口動態**

区分	人口密度 (人/km <sup>2</sup> )	人口伸率 (%)	高齢化率 (%)	昼夜間 人口比率 (%)
17.10.1(国調)	5,540	0.2	18.6	93.5
22.10.1(国調)	5,614	1.3	22.6	94.4
27.10.1(国調)	5,602	△0.3	26.9	—

(28.11.1現在)

**(3)面積**

行政区域面積	(28.3.31現在)	149.82 km <sup>2</sup>
市街化区域面積	(28.3.31現在)	10,725 ha

**(4)有権者数(28.9現在)**

男	女	計
331,083人	365,433人	696,516人

**【産業】**
**(1)産業構造(22国調)**

区分	就業人口(人)	構成比(%)
第1次産業	1,728	0.5
第2次産業	81,757	22.6
第3次産業	247,212	68.3
計(分類不能含む)	362,048	100.0

**(2)農業・工業・商業**

業種	総農家数	経営耕地面積	事業所数	従業者数	製造品出荷額	事業所数	従業者数	年間商品販売額
農業 (27年・確報)	2,566戸	79,315 a						
工業 (26年・確報)			1,471所	50,779人	38,213億円			
商業 (26年・確報)			4,659所	41,380人	14,020億円			

**【行政職員】**
**(1)職員数(28.4.1現在)**

全部門	5,495人 ( 6.5人/人口千人)
普通会計	4,877人 ( 5.8人/人口千人)
一般行政	3,341人 ( 3.9人/人口千人)
特別行政	1,536人 ( 1.8人/人口千人)
その他の会計	618人 ( 0.7人/人口千人)
普通会計 類似団体 (27.4.1現在)	5,557人 ( 65.55人/人口万人)

**(2)ラスパイレス指数**

24.4.1 (参考値)	106.3 (98.3)
25.4.1 (参考値)	102.7 (94.9)
26.4.1	95.1
27.4.1	99.4

**【施策】**
**(1)平成28年度主要施策**

(百万円)

項目	予算額
多子世帯利用者負担軽減事業	127
堺マイスタディ事業	142
世界文化遺産登録推進に向けた取組	723
堺市民芸術文化ホールの整備	428
ものづくりを活かした産業振興	105

**(2)今後の課題**

(百万円)

項目	事業費
都心地域や各地域拠点の活性化	—
歴史と文化を活かしたまちづくりの推進	—
災害に強いまちづくりの推進	—

**【祭・行事】** [7月]: 堺大魚夜市、[10月]: 堺まつり、堺市民オリンピック、[11月]: 堺市農業祭

**【名産・特産品】** 刃物、繭香、自転車、和晒ゆかた、敷物、昆布、堺五月鯉幟



【名所】旧跡さかい利島の杜、百舌鳥古墳群（仁徳天皇陵古墳など）44基、旧堺燈台、南宗寺、妙國寺、大仙公園

【財政】(1) 決算収支（普通会計） (百万円、%)

	歳入	歳出	実質収支	単年度収支	実質収支比率	標準財政規模	経常収支比率	財政力指数
27年度	362,839	359,595	2,112	371	1.1	187,481	96.9	0.844
26年度	353,079	350,241	1,740	148	0.9	189,378	95.3	0.839
25年度	340,345	337,369	1,592	51	0.9	186,685	96.3	0.840

(2) 主な歳入・歳出 (百万円、%)

区分	27年度		26年度		25年度	
	金額	構成比	金額	構成比	金額	構成比
歳入計	362,839	100.0	353,079	100.0	340,345	100.0
地方税	132,632	36.6	132,747	37.6	131,059	38.5
地方交付税	20,854	5.7	23,629	6.7	21,278	6.3
普通交付税	19,846	5.5	22,558	6.4	20,264	6.0
国・府支出金	107,236	29.6	97,411	27.6	96,994	28.5
地方債	39,093	10.8	48,801	13.8	44,468	13.1
歳出計	359,595	100.0	350,241	100.0	337,369	100.0
義務的経費計	201,375	56.0	195,577	55.8	191,248	56.7
人件費	50,934	14.2	48,667	13.9	49,074	14.5
扶助費	115,621	32.2	114,003	32.5	108,347	32.1
公債費	34,819	9.7	32,907	9.4	33,827	10.0
投資的経費計	43,647	12.1	48,250	13.8	41,263	12.2
普通建設事業費	43,647	12.1	48,250	13.8	41,263	12.2
単独事業費	20,177	5.6	27,190	7.8	16,777	5.0

(3) 公営企業等決算（27年度） (百万円)

上水道	経常損益	1,370
	利益剰余金	8,234
病院	経常損益	—
	利益剰余金	—
下水道	経常損益	979
	利益剰余金	△ 4,978
土地開発公社	面積	0
保有土地(27年度末)	金額	0

(4) 積立金及び地方債の残高状況 (27年度) (百万円)

年度末現在高	財政調整基金	1,813
	減債基金	4,960
	その他特定目的基金	39,734
	積立金計	46,507
	住民一人あたり額	55千円
	都市平均	66.6千円
	地方債	395,079
	住民一人あたり額	467千円
都市平均	293.0千円	

(5) 健全化判断比率 (%)

	実質赤字比率	連結実質赤字比率	実質公債費比率	将来負担比率	( ) 早期健全化基準
27年度	— (11.25)	— (16.25)	5.5 【 5.2】	15.6 【 6.4】	【 】 都市平均
26年度	— (11.25)	— (16.25)	5.4 【 5.6】	21.9 【 13.6】	
25年度	— (11.25)	— (16.25)	5.2 【 6.1】	27.6 【 19.0】	

(6) 連結実質赤字比率の状況(主な会計) (27年度) (百万円、%)

区分	実質収支・資金不足比率 (剰余) 額	資金不足比率
一般会計等	2,112	—
公営企業会計等	9,876	—
上水道事業会計	—	—
病院事業会計	—	—
下水道事業会計	1,392	—
うち解消可能資金不足額	(0)	—
国民健康保険事業会計	228	—
その他	1,216	—
標準財政規模	187,481	—
連結実質収支額	14,823	—


(7) 将来負担比率の状況 (27年度) (百万円)

項目	金額
連結実質赤字額	0
地方債現在高(一般会計)	445,591
公営企業債等繰入見込額	108,519
退職手当負担見込額	35,069
土地開発公社等の負債額等負担見込額	1,212
その他	883
小計	591,273
充当可能基金	67,089
充当可能特定歳入	133,346
基準財政需要額算入見込額	364,919
小計	565,354

(8) 税収の状況 (百万円、%)

区分	27年度		26年度		25年度	
	収入済額 (構成比)	徴収率	収入済額 (構成比)	徴収率	収入済額 (構成比)	徴収率
税収計	132,632 (100.0)	96.7	132,747 (100.0)	96.0	131,059 (100.0)	95.4
市町村民税						
個人	43,713 (33.0)	96.2	43,169 (32.5)	95.5	42,648 (32.5)	94.8
法人	11,187 (8.4)	98.9	11,567 (8.7)	98.3	10,164 (7.8)	97.9
計	54,900 (41.4)	96.7	54,736 (41.2)	96.0	52,812 (40.3)	95.4
固定資産税						
土地	22,571 (17.0)	96.9	22,622 (17.0)	96.0	22,651 (17.3)	95.2
家屋	21,586 (16.3)	96.9	21,555 (16.2)	96.1	20,970 (16.0)	95.3
償却資産	10,651 (8.0)	99.6	11,059 (8.3)	99.7	11,824 (9.0)	99.7
計	54,808 (41.3)	97.4	55,236 (41.6)	96.8	55,445 (42.3)	96.2

用語の解説は98ページをご覧ください。

	所在地	〒596-8510 岸和田市岸城町7番1号	花	ばら	木	クスノキ	鳥	—
	電 話	072-423-2121	姉妹・友好等都市提携 油頭(中)、サウスサンフランシスコ(米)、 ソウル特別市永登浦区(韓)、上海市楊浦区(中)					
	市長	信 貴 芳 則 (55歳)	副市長	大原 好照 根未 喜之				
第1期 任期29.12.14	議 長	岸田 厚	副議長	西田 武史				
会派 構成	公 共 自 民 革 新 生 明 産 ク ク ク ク	岸和田市 新生 聖 生	合計	条 例 定 数	任 期	沿 革 大11. 11. 1 市制施行 昭13. 3. 3 編入 土生郷村 昭15. 6. 1 編入 有真香村 東葛城村 昭17. 4. 1 合体 山直町 南掃守村 春木町 昭23. 4. 1 編入 山滝村 平14. 4. 1 特例市 平27. 4. 1 施行時特例市		
	6 5 6 3 2 2 2		26	26	31.4.30			

(28.11.1現在)

【概要】

(1)人口

区 分	人 口 (人)	15歳未満 人口割合 (%)	15~64歳 人口割合 (%)	65歳以上 人口割合 (%)	世帯数 (世帯)
17.10.1(国調)	201,000	15.9	65.3	18.8	72,856
22.10.1(国調)	199,234	15.1	62.8	22.1	75,353
27.10.1(国調)	194,911	13.8	60.2	25.9	75,247
28.9.1(推計)	193,707	—	—	—	75,615

(2)人口動態

区 分	人口密度 (人/km <sup>2</sup> )	人口伸率 (%)	高齢化率 (%)	昼夜間 人口比率 (%)
17.10.1(国調)	2,782	0.4	18.8	90.8
22.10.1(国調)	2,755	△0.9	22.1	90.9
27.10.1(国調)	2,682	△2.2	25.9	—

(3)面積

行政区域面積 (28.3.31現在)	72.68 km <sup>2</sup>
市街化区域面積 (28.3.31現在)	2,941 ha

(4)有権者数(28.9現在)

男	女	計
77,419人	85,978人	163,397人

【産業】

(1)産業構造(22国調)

区 分	就業人口(人)	構成比(%)
第1次産業	1,076	1.3
第2次産業	20,265	23.7
第3次産業	57,089	66.7
計(分類不能含む)	85,638	100.0

(2)農業・工業・商業

業 種	総農家数	経営耕地面積	事業所数	従業者数	製造品出荷額	事業所数	従業者数	年間商品販売額
農 業 (27年・確報)	1,222戸	46,465 a						
工 業 (26年・確報)			341所	7,743人	2,343億円			
商 業 (26年・確報)			1,343所	9,897人	2,816億円			

【行政職員】

(1)職員数(28.4.1現在)

全 部 門	2,000人 ( 10.0人/人口千人)
普通会計 計	1,294人 ( 6.5人/人口千人)
一般行政	818人 ( 4.1人/人口千人)
特別行政	476人 ( 2.4人/人口千人)
その他の会計 計	706人 ( 3.5人/人口千人)
普通会計 類似団体 (27.4.1現在)	1,233人 ( 61.62人/人口万人)

(2)ラスパイレス指数

24.4.1 (参考値)	107.9 (99.7)
25.4.1 (参考値)	107.7 (99.5)
26.4.1	99.0
27.4.1	98.8

【施策】

(1)平成28年度主要施策

(百万円)

項 目	予算額
子ども医療助成事業	630
保育所運営事業	375
外国語教育事業	18
広域幹線計画事業	4
小学校・中学校・幼稚園空調化事業	600

(2)今後の課題

(百万円)

項 目	事業費
子どもを生き育てやすい環境の整備	—
仕事と子育ての両立	—
子どもが感受性や社会性を身につけられる環境の整備	—
スムーズな市内移動の実現	—
児童・生徒が安全で快適に学習活動に取り組める教室づくり	—

【祭・行事】【4月】：お城まつり、【5月】：岸和田市民フェスティバル、【7月】：港まつり、【9月、10月】：だんじり祭、  
 【10～11月】：菊花大会、【11月】：農業まつり、もみじまつり

【名産・特産品】綿織物、光学レンズ、顕微鏡ガラス、金属造形品、桐タンス、みかん、むらさめ、豆板、水ナス、完熟モモ、  
 彩管

**【財政】(1) 決算収支(普通会計)** (百万円、%)

	歳入	歳出	実質収支	単年度収支	実質収支比率	標準財政規模	経常収支比率	財政力指数
27年度	76,183	75,789	329	257	0.8	43,121	98.5	0.590
26年度	72,981	72,302	73	△ 22	0.2	42,662	99.1	0.583
25年度	72,876	72,727	95	△ 197	0.2	42,226	100.5	0.576

**(2) 主な歳入・歳出** (百万円、%)

区分	27年度		26年度		25年度	
	歳入	構成比	歳入	構成比	歳入	構成比
歳入計	76,183	100.0	72,981	100.0	72,876	100.0
地方税	24,265	31.9	24,474	33.5	24,436	33.5
地方交付税	13,948	18.3	14,098	19.3	13,994	19.2
普通交付税	13,683	18.0	13,834	19.0	13,749	18.9
国・府支出金	22,168	29.1	20,610	28.2	19,617	26.9
地方債	5,872	7.7	5,528	7.6	5,938	8.1
歳出計	75,789	100.0	72,302	100.0	72,727	100.0
義務的経費計	46,062	60.8	45,561	63.0	44,386	61.0
人件費	12,148	16.0	11,829	16.4	11,930	16.4
扶助費	24,662	32.5	24,002	33.2	22,571	31.0
公債費	9,252	12.2	9,731	13.5	9,886	13.6
投資的経費計	5,494	7.2	3,887	5.4	4,965	6.8
普通建設事業費	5,469	7.2	3,846	5.3	4,953	6.8
単独事業費	2,057	2.7	1,704	2.4	1,487	2.0

**(3) 公営企業等決算(27年度)** (百万円)

上水道	経常損益	275
	利益剰余金	1,170
病院	経常損益	163
	利益剰余金	△ 5,305
下水道	経常損益	448
	利益剰余金	△ 60
土地開発公社	面積	—
保有土地(27年度末)	金額	—

**(4) 積立金及び地方債の残高状況(27年度)** (百万円)

年度末現在高	財政調整基金	3,148
	減債基金	740
	その他特定目的基金	3,034
	積立金計	6,922
	住民一人あたり額	347千円
	都市平均	66.6千円
	地方債	74,856
	住民一人あたり額	375.8千円
都市平均	293.0千円	

**(5) 健全化判断比率** (%)

	実質赤字比率	連結実質赤字比率	実質公債費比率	将来負担比率	( ) 早期健全化基準	【 】 都市平均
27年度	— (11.38)	— (16.38)	12.4 【 5.2】	60.5 【 6.4】		
26年度	— (11.39)	— (16.39)	13.9 【 5.6】	76.2 【 13.6】		
25年度	— (11.40)	— (16.40)	14.8 【 6.1】	97.0 【 19.0】		

**(6) 連結実質赤字比率の状況(主な会計)(27年度)** (百万円、%)

区分	実質収支・資金不足(剰余)額	資金不足比率
一般会計等	329	—
公営企業会計等	2,108	—
上水道事業会計	2,108	—
病院事業会計	486	—
下水道事業会計	0	—
(うち解消可能資金不足額)	(6,796)	—
国民健康保険事業会計	△ 1,852	—
その他	185	—
標準財政規模	43,121	—
連結実質収支額	1,257	—


**(7) 将来負担比率の状況(27年度)** (百万円)

項目	金額
将来負担額	0
連結実質赤字額	0
地方債現在高(一般会計)	74,856
公営企業債等繰入見込額	32,622
退職手当負担見込額	9,611
土地開発公社等の負債額等負担見込額	0
その他	5,991
小計	123,079
財源等	8,836
充当可能基金	8,836
充当可能特定歳入	12,684
基準財政需要額算入見込額	80,034
小計	101,554

**(8) 税収の状況** (百万円、%)

区分	27年度			26年度			25年度		
	収入済額(構成比)	徴収率		収入済額(構成比)	徴収率		収入済額(構成比)	徴収率	
税収計	24,265 (100.0)	97.0		24,474 (100.0)	96.4		24,436 (100.0)	95.7	
市町村民税									
個人	8,815 (36.3)	96.1		8,733 (35.7)	95.2		8,759 (35.8)	94.4	
法人	1,646 (6.8)	99.8		1,752 (7.2)	100.2		1,635 (6.7)	99.5	
計	10,461 (43.1)	96.7		10,485 (42.8)	96.0		10,394 (42.5)	95.2	
固定資産税									
土地	4,105 (16.9)	96.6		4,133 (16.9)	95.9		4,166 (17.0)	95.1	
家屋	4,112 (16.9)	96.5		4,247 (17.4)	95.9		4,162 (17.0)	95.1	
償却資産	1,490 (6.1)	99.8		1,468 (6.0)	99.8		1,534 (6.3)	99.7	
計	9,707 (40.0)	97.0		9,848 (40.2)	96.5		9,862 (40.4)	95.8	



	所在地	〒561-8501 豊中市中桜塚3丁目1番1号	花	バラ	木	キンモクセイ	鳥	—		
	電 話	06-6858-2525	姉妹・友好等都市提携 サンマテオ(米)、沖縄県沖縄市、鳥根県隠岐の島町、鳥根県出雲市、鹿児島県和泊町、鹿児島県奄美市、福島県須賀川市、福島県玉川村、大分県国東市、鳥根県益田市							
	市長	あ さ り けい い ち ろ う 浅 利 敬 一 郎 (71歳)	副市長	田 中 逸 郎 長 内 繁 樹						
第3期 任期30.5.14	議 長	北 川 悟 司	副議長	弘 瀬 源 悟						
会派 構成	公 自 共 明 民 産	大 阪 維 新 の 会 無 所 属 の 会 市 民	無	合 計	条 例 定 数	任 期	沿 革			
	9	7	6	5	4	3	2	36	36	31.4.30
			昭11.	10.	15	市制施行				
			昭22.	3.	15	編入 中豊島村 南豊島村 小曾根村				
			昭28.	7.	1	編入 新田村大字上新田				
			昭30.	1.	1	編入 庄内町				
			平13.	4.	1	特例市				
			平24.	4.	1	中核市				

(28.11.1現在)

【概要】

(1)人口

区 分	人 口 (人)	15歳未満 人口割合 (%)	15~64歳 人口割合 (%)	65歳以上 人口割合 (%)	世帯数 (世帯)
17.10.1(国調)	386,623	13.9	67.6	18.4	161,418
22.10.1(国調)	389,341	13.9	64.1	22.0	166,677
27.10.1(国調)	395,479	13.7	60.9	25.4	170,325
28.9.1(推計)	394,981	—	—	—	171,631

(2)人口動態

区 分	人口密度 (人/km <sup>2</sup> )	人口伸率 (%)	高齢化率 (%)	昼夜間 人口比率 (%)
17.10.1(国調)	10,627	△1.3	18.4	88.5
22.10.1(国調)	10,702	0.7	22.0	89.2
27.10.1(国調)	10,868	1.6	25.4	—

(3)面積

行政区域面積	(28.3.31現在)	36.60 km <sup>2</sup>
市街化区域面積	(28.3.31現在)	3,660 ha

(4)有権者数(28.9現在)

男	女	計
156,271人	176,530人	332,801人

【産業】

(1)産業構造(22国調)

区 分	就業人口(人)	構成比(%)
第1次産業	404	0.2
第2次産業	33,040	19.1
第3次産業	125,838	72.9
計(分類不能含む)	172,729	100.0

(2)農業・工業・商業

農 業	総農家数	経営耕地面積	
(27年・確報)	275戸	8,927 a	
工 業	事業所数	従業者数	製造品出荷額
(26年・確報)	532所	10,132人	2,548億円
商 業	事業所数	従業者数	年間商品販売額
(26年・確報)	2,060所	17,952人	12,269億円

【行政職員】

(1)職員数(28.4.1現在)

全 部 門	3,649人 ( 9.1人/人口千人)
普通会計 計	2,498人 ( 6.2人/人口千人)
一般行政	1,823人 ( 4.5人/人口千人)
特別行政	675人 ( 1.7人/人口千人)
その他の会計 計	1,151人 ( 2.9人/人口千人)
普通会計 類似団体 (27.4.1現在)	2,451人 ( 61.12人/人口万人)

(2)ラスパイレス指数

24.4.1	107.0
(参考値)	(98.9)
25.4.1	107.0
(参考値)	(98.8)
26.4.1	100.7
27.4.1	99.6

【施策】

(1)平成28年度主要施策

(百万円)

項 目	予算額
私立認定こども園等整備事業	838
(仮称)「魅力ある学校づくり」計画策定	7
見守りカメラ事業	55
文化芸術センター整備事業	2,682
豊中魅力アップ助成金	8

(2)今後の課題

(百万円)

項 目	事業費
子育て・子育て・若者支援の充実	—
南部・千里中央・中心市街地の活性化	—
地域包括ケアシステム(豊中モデル)の構築	—
豊中の魅力創造・発信	—
市有施設の有効活用	—

【祭・行事】〔1月〕:上新田天神社とんど祭、豊中えびす、〔8月〕:豊中まつり、〔10月〕:原田神社獅子神事祭、八坂神社獅子神事祭  
【名産・特産品】電気機械器具、金属製品、一般機械器具

〔名所〕旧跡・桜塚古墳群（大石塚、小石塚、大塚、御獅子塚、南天塚）、春日大社南郷目代今西氏屋敷、高校野球メモリアルパーク、服部緑地、萩の寺、旧新田小学校校舎、原田城跡

**【財政】 (1) 決算収支 (普通会計)** (百万円、%)

	歳入	歳出	実質収支	単年度収支	実質収支比率	標準財政規模	経常収支比率	財政力指数
27年度	146,572	143,122	2,001	605	2.5	81,228	90.8	0.902
26年度	145,769	142,328	1,396	△ 2,812	1.7	81,004	93.2	0.891
25年度	137,276	131,626	4,207	2,348	5.2	80,294	91.4	0.893

**(2) 主な歳入・歳出** (百万円、%)

区分	27年度		26年度		25年度	
	歳入	構成比	歳入	構成比	歳入	構成比
歳入計	146,572	100.0	145,769	100.0	137,276	100.0
地方税	67,005	45.7	66,668	45.7	65,091	47.4
地方交付税	5,739	3.9	6,469	4.4	6,728	4.9
普通交付税	5,161	3.5	5,908	4.1	6,107	4.4
国・府支出金	38,162	26.0	36,195	24.8	35,523	25.9
地方債	8,552	5.8	10,437	7.2	10,167	7.4
歳出計	143,122	100.0	142,328	100.0	131,626	100.0
義務的経費計	82,079	57.3	82,557	58.0	79,653	60.5
人件費	26,647	18.6	26,961	18.9	26,692	20.3
扶助費	43,588	30.5	41,803	29.4	39,402	29.9
公債費	11,844	8.3	13,794	9.7	13,559	10.3
投資的経費計	15,350	10.7	14,309	10.1	8,950	6.8
普通建設事業費	15,350	10.7	14,309	10.1	8,950	6.8
単独事業費	11,547	8.1	7,542	5.3	4,671	3.5

**(3) 公営企業等決算 (27年度)** (百万円)

上水道	経常損益	721
	利益剰余金	2,911
病院	経常損益	222
	利益剰余金	264
下水道	経常損益	900
	利益剰余金	3,025
土地開発公社	面積	—
保有土地(27年度末)	金額	—

**(4) 積立金及び地方債の残高状況 (27年度)** (百万円)

年度末現在高	財政調整基金	4,274
	減債基金	2,672
	その他特定目的基金	6,048
	積立金計	12,994
	住民一人あたり額	32.2千円
	都市平均	66.6千円
	地方債	89,378
	住民一人あたり額	221.8千円
	都市平均	293.0千円

**(5) 健全化判断比率** (%)

	実質赤字比率	連結実質赤字比率	実質公債費比率	将来負担比率	( ) 早期健全化基準	( ) 都市平均
27年度	— (11.25)	— (16.25)	7.4 【 5.2】	10.7 【 6.4】		
26年度	— (11.25)	— (16.25)	8.0 【 5.6】	14.1 【 13.6】		
25年度	— (11.25)	— (16.25)	8.6 【 6.1】	23.9 【 19.0】		

**(6) 連結実質赤字比率の状況(主な会計) (27年度)** (百万円、%)

区分	実質収支・資金不足比率 (剰余) 額	資金不足比率
一般会計等	2,001	—
公営企業会計等		—
上水道事業会計	2,507	—
病院事業会計	6,884	—
下水道事業会計 (うち解消可能資金不足額)	2,791 (0)	—
国民健康保険事業会計	1,026	—
その他	844	—
標準財政規模	81,228	—
連結実質収支額	16,054	—

**(7) 将来負担比率の状況 (27年度)** (百万円)

項目	金額
将来負担額	0
連結実質赤字額	0
地方債現在高 (一般会計)	91,351
公営企業債等繰入見込額	28,176
退職手当負担見込額	19,347
土地開発公社等の負債額等負担見込額	80
その他	10,593
小計	149,547
財源等	
充当可能基金	14,745
充当可能特定歳入	32,602
基準財政需要額算入見込額	94,247
小計	141,593

**(8) 税収の状況** (百万円、%)

区分	27年度			26年度			25年度		
	収入済額 (構成比)	徴収率		収入済額 (構成比)	徴収率		収入済額 (構成比)	徴収率	
税収計	67,005 (100.0)	95.2		66,668 (100.0)	94.3		65,091 (100.0)	93.7	
市町村民税									
個人	28,447 (42.5)	94.1		28,010 (42.0)	92.8		27,493 (42.2)	92.2	
法人	4,814 (7.2)	98.3		4,898 (7.3)	98.2		4,161 (6.4)	97.7	
計	33,261 (49.6)	94.7		32,908 (49.4)	93.6		31,654 (48.6)	92.9	
固定資産税									
土地	9,974 (14.9)	95.0		9,968 (15.0)	94.1		9,886 (15.2)	93.5	
家屋	11,348 (16.9)	95.0		11,353 (17.0)	94.1		11,119 (17.1)	93.5	
償却資産	2,704 (4.0)	98.7		2,663 (4.0)	98.8		2,712 (4.2)	98.8	
計	24,026 (35.9)	95.4		23,984 (36.0)	94.6		23,717 (36.4)	94.1	

用語の解説は98ページをご覧ください。




# 池田市

【全国地方公共団体コード】27204③

【全国各地フレーズ】「私」が創る 「地域」と育てる 誇りに思えるまち

「教育日本一」「子ども・子育て支援日本一」

【インターネットホームページ】<http://www.city.ikeda.osaka.jp/>

	所在地	〒563-8666 池田市城南1丁目1番1号		花	さつきつつじ	木	くすのき	鳥	やまばと
	電 話	072-752-1111		姉妹・友好等都市提携 ローンセストン(豪)、蘇州(中)					
	市長	く 倉 田	か お る 薫 (68歳)	副市長	藤田 雅也 木田 公彦				
第6期 任期31.12.24	議 長	馬坂 哲平	副議長	浜地 慎一郎					
沿 革	昭14. 4. 29 市制施行								
会派 構成	市民 クラブ	自 民 同 友 会	公 共 民 生 会	維 新	自 由 新 党	無 所属	合 計	条 例 定 数	任 期
	5	4	3	3	2	2	2	1	22
									22
									31.4.30

(28.11.1現在)

## 【概要】

### (1)人口

区 分	人 口 (人)	15歳未満 人口割合 (%)	15~64歳 人口割合 (%)	65歳以上 人口割合 (%)	世帯数 (世帯)
17.10.1(国調)	101,616	12.9	67.0	18.7	43,401
22.10.1(国調)	104,229	13.3	64.8	22.0	45,661
27.10.1(国調)	103,069	13.0	61.1	25.9	45,777
28.9.1(推計)	103,380	—	—	—	46,352

### (2)人口動態

区 分	人口密度 (人/km <sup>2</sup> )	人口伸率 (%)	高齢化率 (%)	昼夜間 人口比率 (%)
17.10.1(国調)	4,596	0.1	18.7	94.3
22.10.1(国調)	4,718	2.6	22.0	93.4
27.10.1(国調)	4,655	△1.1	25.9	—

### (3)面積

行政区域面積	(28.3.31現在)	22.14 km <sup>2</sup>
市街化区域面積	(28.3.31現在)	1,088 ha

### (4)有権者数(28.9現在)

男	女	計
40,471人	44,796人	85,267人

## 【産業】

### (1)産業構造(22国調)

区 分	就業人口(人)	構成比(%)
第1次産業	503	1.1
第2次産業	9,066	20.1
第3次産業	32,546	72.0
計(分類不能含む)	45,207	100.0

### (2)農業・工業・商業

農 業 (27年・確報)	総農家数 292戸	経営耕地面積 11,028 a
工 業 (26年・確報)	事業所数 44所	従業者数 8,075人
商 業 (26年・確報)	事業所数 645所	従業者数 4,856人
		製造品出荷額 5,116億円
		年間商品販売額 1,400億円

## 【行政職員】

### (1)職員数(28.4.1現在)

全 部 門	1,155人 ( 11.2人/人口千人)
普通会計 計	594人 ( 5.8人/人口千人)
一般行政	382人 ( 3.7人/人口千人)
特別行政	212人 ( 2.1人/人口千人)
その他の会計 計	561人 ( 5.5人/人口千人)
普通会計 類似団体 (27.4.1現在)	654人 ( 63.75人/人口万人)

### (2)ラスパイレス指数

24.4.1 (参考値)	104.7 (96.7)
25.4.1 (参考値)	104.4 (96.5)
26.4.1	99.6
27.4.1	97.8

## 【施策】

### (1)平成28年度主要施策

(百万円)

項 目	予算額
小中学校指導者派遣等事業	53
妊娠・出産・子育て応援事業	1
不育症治療助成事業	2
空き家対策推進事業	3
クリーンセンター基幹改良事業	54

### (2)今後の課題

(百万円)

項 目	事業費
「10万人総活躍」に向けてのまちづくりの推進	—
「教育日本一」・「子ども・子育て支援日本一のまち」の推進	—
地域分権制度の飛躍的拡大	—
行財政改革推進プランⅡの推進	—
公共施設の再編・適正化	—

【祭・行事】 [4月]: 池田五月山さくらまつり、いけだ春團治まつり、五月山春のフェスティバル、[6月]: 花菖蒲まつり、  
[8月]: 猪名川花火大会、池田市民カーニバルいけだ・いらっしゃいフェスティバル、がんがら火まつり、  
[10月]: 社会人落語日本一決定戦、[11月]: チキチキ・グルメフェスタ、IKEDA文化DAY

【名産・特産品】 植木、池田酒



**【財政】(1) 決算収支（普通会計）** (百万円、%)

	歳入	歳出	実質収支	単年度収支	実質収支比率	標準財政規模	経常収支比率	財政力指数
27年度	34,854	34,422	111	△ 110	0.5	20,763	93.9	0.865
26年度	34,521	34,245	221	24	1.1	20,988	97.9	0.851
25年度	36,935	36,476	197	△ 757	0.9	21,431	97.6	0.847

**(2) 主な歳入・歳出** (百万円、%)

区分	27年度	構成比	26年度	構成比	25年度	構成比
歳入計	34,854	100.0	34,521	100.0	36,935	100.0
地方税	16,142	46.3	16,100	46.6	16,652	45.1
地方交付税	2,788	8.0	2,814	8.2	2,344	6.3
普通交付税	2,214	6.4	2,243	6.5	1,774	4.8
国・府支出金	7,684	22.0	7,486	21.7	7,214	19.5
地方債	2,468	7.1	3,062	8.9	5,122	13.9
歳出計	34,422	100.0	34,245	100.0	36,476	100.0
義務的経費計	17,749	51.6	17,862	52.2	17,358	47.6
人件費	6,464	18.8	6,518	19.0	6,510	17.8
扶助費	7,810	22.7	7,449	21.8	7,061	19.4
公債費	3,475	10.1	3,894	11.4	3,787	10.4
投資的経費計	2,920	8.5	3,625	10.6	3,480	9.5
普通建設事業費	2,920	8.5	3,566	10.4	3,433	9.4
単独事業費	1,316	3.8	1,761	5.1	1,398	3.8

**(3) 公営企業等決算(27年度)** (百万円)

上水道	経常損益	319
	利益剰余金	346
病院	経常損益	△ 529
	利益剰余金	△ 17,286
下水道	経常損益	38
	利益剰余金	△ 382
土地開発公社	面積	—
保有土地(27年度末)	金額	—

**(4) 積立金及び地方債の残高状況**

(27年度) (百万円)

年度末現在高	財政調整基金	4,434
	減債基金	0
	その他特定目的基金	1,630
	積立金計	6,064
	住民一人あたり額	59,1千円
	都市平均	66,6千円
	地方債	34,561
住民一人あたり額	336.6千円	
都市平均	293.0千円	

**(5) 健全化判断比率** (%)

	実質赤字比率	連結実質赤字比率	実質公債費比率	将来負担比率	( ) 早期健全化基準
27年度	— (12.42)	— (17.42)	4.4 【 5.2】	21.2 【 6.4】	【 】 都市平均
26年度	— (12.40)	— (17.40)	4.8 【 5.6】	42.3 【 13.6】	
25年度	— (12.36)	— (17.36)	6.0 【 6.1】	44.2 【 19.0】	

**(6) 連結実質赤字比率の状況(主な会計)(27年度)** (百万円、%)

区分	実質収支・資金不足(剰余)額	資金不足比率
一般会計等	111	—
公営企業会計等		
上水道事業会計	2,647	—
病院事業会計	187	—
下水道事業会計(うち解消可能資金不足額)	1,050 (0)	—
国民健康保険事業会計	△ 552	—
その他	149	—
標準財政規模	20,763	—
連結実質収支額	3,592	—

**(7) 将来負担比率の状況(27年度)** (百万円)

	項目	金額
将来負担額	連結実質赤字額	0
	地方債現在高(一般会計)	34,561
	公営企業債等繰入見込額	13,755
	退職手当負担見込額	4,472
	土地開発公社等の負債額等負担見込額	0
	その他	0
	小計	52,787
財源等	充当可能基金	6,739
	充当可能特定歳入	11,653
	基準財政需要額算入見込額	30,515
	小計	48,907

**(8) 税収の状況** (百万円、%)

区分	27年度		26年度		25年度		
	収入済額(構成比)	徴収率	収入済額(構成比)	徴収率	収入済額(構成比)	徴収率	
税収計	16,142 (100.0)	94.9	16,100 (100.0)	94.4	16,652 (100.0)	94.1	
市町村民税	個人	6,854 (42.5)	95.6	6,623 (41.1)	94.9	6,561 (39.4)	93.9
	法人	1,043 (6.5)	99.0	1,310 (8.1)	99.1	1,947 (11.7)	99.3
	計	7,897 (48.9)	96.0	7,933 (49.3)	95.5	8,508 (51.1)	95.1
固定資産税	土地	2,726 (16.9)	93.4	2,723 (16.9)	92.9	2,737 (16.4)	92.7
	家屋	2,663 (16.5)	93.4	2,666 (16.6)	92.9	2,627 (15.8)	92.7
	償却資産	732 (4.5)	93.6	653 (4.1)	92.4	652 (3.9)	92.0
	計	6,121 (37.9)	93.4	6,042 (37.5)	92.8	6,016 (36.1)	92.6

用語の解説は98ページをご覧ください。





【名所・旧跡】万博記念公園、国立民族学博物館、浜屋敷、旧西尾家住宅、旧中西家住宅、圓照寺、紫雲寺、佐井寺、山田伊射奈岐神社、古志部瓦窯跡、七尾瓦窯跡、紫金山公園

【財政】(1) 決算収支(普通会計) (百万円、%)

	歳入	歳出	実質収支	単年度収支	実質収支比率	標準財政規模	経常収支比率	財政力指数
27年度	122,408	121,684	175	△ 942	0.3	67,708	95.2	0.976
26年度	117,588	115,958	1,117	△ 927	1.7	67,271	96.4	0.969
25年度	108,717	105,536	2,044	1,912	3.0	67,341	96.4	0.968

(2) 主な歳入・歳出 (百万円、%) (3) 公営企業等決算(27年度) (百万円)

区分	27年度	構成比	26年度	構成比	25年度	構成比	水道	経常損益	580
歳入計	122,408	100.0	117,588	100.0	108,717	100.0	利益剰余金	2,234	
地方税	63,628	52.0	64,169	54.6	62,617	57.6	病院	経常損益	—
地方交付税	745	0.6	1,341	1.1	1,699	1.6	下水道	単年度収支	543
普通交付税	640	0.5	1,232	1.0	1,565	1.4		実質収支	1,363
国・府支出金	29,393	24.0	28,808	24.5	26,230	24.1	土地開発公社	面積	—
地方債	4,403	3.6	4,425	3.8	2,030	1.9	保有土地(27年度末)	金額	—
歳出計	121,684	100.0	115,958	100.0	105,536	100.0			

(4) 積立金及び地方債の残高状況 (27年度) (百万円)

年度末現在高	財政調整基金	10,544
	減債基金	0
	その他特定目的基金	16,319
	積立金計	26,863
	住民一人あたり額	73.2千円
	都市平均	66.6千円
	地方債	45,593
	住民一人あたり額	124.2千円
	都市平均	293.0千円

(5) 健全化判断比率 (%)

	実質赤字比率	連結実質赤字比率	実質公債費比率	将来負担比率	( ) 早期健全化基準
27年度	— (11.25)	— (16.25)	△ 1.5 【 5.2】	— 【 6.4】	【 】 都市平均
26年度	— (11.25)	— (16.25)	△ 1.1 【 5.6】	— 【 13.6】	
25年度	— (11.25)	— (16.25)	-0.5 【 6.1】	— 【 19.0】	

(6) 連結実質赤字比率の状況(主な会計)(27年度) (百万円、%) (7) 将来負担比率の状況(27年度) (百万円)

区分	実質収支・資金不足比率	資金不足比率	将来負担額	金額
一般会計等	175	—	連結実質赤字額	0
公営企業会計等	3,706	—	地方債現在高(一般会計)	49,603
水道事業会計	3,706	—	公営企業債等繰入見込額	26,418
病院事業会計	—	—	退職手当負担見込額	16,839
下水道事業会計	1,363	—	土地開発公社等の負債額等負担見込額	0
うち解消可能資金不足額	(0)	—	その他	3,844
国民健康保険事業会計	△ 2,733	—	小計	96,705
その他	423	—	財源等	28,788
標準財政規模	67,708	—	充当可能基金	28,788
連結実質収支額	2,933	—	充当可能特定歳入	33,865
			基準財政需要額算入見込額	72,050
			小計	134,703

(8) 税収の状況 (百万円、%)

区分	27年度			26年度			25年度		
	収入済額(構成比)	徴収率		収入済額(構成比)	徴収率		収入済額(構成比)	徴収率	
税収計	63,628 (100.0)	97.0		64,169 (100.0)	96.7		62,617 (100.0)	96.4	
市町村民税									
個人	26,443 (41.6)	95.9		26,166 (40.8)	95.6		26,054 (41.6)	95.3	
法人	5,035 (7.9)	99.5		5,652 (8.8)	99.4		4,649 (7.4)	99.2	
計	31,478 (49.5)	96.5		31,818 (49.6)	96.2		30,703 (49.0)	95.9	
固定資産税									
土地	9,447 (14.8)	97.0		9,661 (15.1)	96.7		9,624 (15.4)	96.4	
家屋	11,309 (17.8)	97.1		11,251 (17.5)	96.8		10,901 (17.4)	96.5	
償却資産	2,456 (3.9)	99.8		2,436 (3.8)	99.7		2,454 (3.9)	99.2	
計	23,212 (36.5)	97.3		23,348 (36.4)	97.0		22,979 (36.7)	96.7	

用語の解説は98ページをご覧ください。




# 泉大津市

【全国地方公共団体コード】27206②

【キャッチフレーズ】住めば誰もが輝くまち 泉大津

—なんでも近いでええとこやで—

【インターネットホームページ】<http://www.city.izumiotsu.lg.jp/>

	所在地	〒595-8686 泉大津市東雲町9番12号	花	さつき	木	くすのき	鳥	—
	電話	0725-33-1131	姉妹・友好等都市提携 グレータージロン(豪)、和歌山県日高川町					
	市長	副市長	沿 革					
第1期 任期29.1.12	議長	堀口 陽一	副議長	森下 巖	昭17. 4. 1 市制施行 昭34. 7. 1 編入 信太村の一部 昭34. 7. 1 境界変更 森・尾井千原の一部 昭57. 4. 28 境界変更 森・尾井千原の一部			
会派 構成	公市お市共立志無	合計	条 例 定 数	任 期				
	明クづト産会	17	17	31.4.30				

(28.11.1現在)

## 【概要】

### (1)人口

区 分	人 口 (人)	15歳未満 人口割合 (%)	15~64歳 人口割合 (%)	65歳以上 人口割合 (%)	世帯数 (世帯)
17.10.1(国調)	77,673	17.0	66.5	16.4	29,500
22.10.1(国調)	77,548	16.1	64.1	19.8	30,962
27.10.1(国調)	75,897	14.0	62.2	23.8	31,090
28.9.1(推計)	75,511	—	—	—	31,146

### (2)人口動態

区 分	人口密度 (人/km <sup>2</sup> )	人口伸率 (%)	高齢化率 (%)	昼夜間 人口比率 (%)
17.10.1(国調)	6,214	3.4	16.4	90.9
22.10.1(国調)	5,848	△0.2	19.8	91.5
27.10.1(国調)	5,304	△2.1	23.8	—

### (3)面積

行政区域面積	(28.3.31現在)	13.41 km <sup>2</sup>
市街化区域面積	(28.3.31現在)	1.431 ha

### (4)有権者数(28.9現在)

男	女	計
29,241人	32,405人	61,646人

## 【産業】

### (1)産業構造(22国調)

区 分	就業人口(人)	構成比(%)
第1次産業	90	0.3
第2次産業	7,884	23.5
第3次産業	22,790	68.0
計(分類不能含む)	33,514	100.0

### (2)農業・工業・商業

農 業 (27年・確報)	総農家数 134戸	経営耕地面積 2,917 a	
工 業 (26年・確報)	事業所数 170所	従業者数 4,175人	製造品出荷額 1,641億円
商 業 (26年・確報)	事業所数 523所	従業者数 5,289人	年間商品販売額 3,106億円

## 【行政職員】

### (1)職員数(28.4.1現在)

全 部 門	783人 ( 10.3人/人口千人)
普通会計 計	424人 ( 5.6人/人口千人)
一般行政	281人 ( 3.7人/人口千人)
特別行政	143人 ( 1.9人/人口千人)
その他の会計 計	359人 ( 4.7人/人口千人)
普通会計 類似団体 (27.4.1現在)	546人 ( 71.58人/人口万人)

### (2)ラスパイレス指数

24.4.1 (参考値)	105.0 (97.0)
25.4.1 (参考値)	104.5 (96.6)
26.4.1	96.8
27.4.1	96.9

## 【施策】

### (1)平成28年度主要施策

(百万円)

項 目	予算額
セーフコミュニティ事業	13
消防庁舎移転整備事業	38
(仮称) 泉大津市子どもサポートセンター事業	4
(仮称) えびす認定子ども園施設整備事業	19
泉大津駅西地区周辺整備事業	12

### (2)今後の課題

(百万円)

項 目	事業費
地域コミュニティの再構築	—
子育て支援の充実	—
行財政改革の推進	—
地域産業振興の推進	—
市立病院の充実と改革	—

【祭・行事】〔3月〕：泉大津市オリアム随筆賞文学フォーラム、〔5月〕：浜街道まつり、〔7月・8月・9月〕：泉大津フェニックス野外コンサート、〔10月〕：だんじり祭り、飯の山だんじり、ナンバーワンフェスタ、〔11月〕：ふれあい健康まつり、毛布謝恩セール、ネット謝恩セール、商連わいわいフェスタ、おびみんフェスタ、OZU-1グランプリ、〔通年〕：文化フォーラム

【名産・特産品】毛布、ニット、毛織物、自動車タイヤ

【財政】(1) 決算収支(普通会計)

(百万円、%)

	歳入	歳出	実質収支	単年度収支	実質収支比率	標準財政規模	経常収支比率	財政力指数
27年度	29,435	29,094	304	△ 66	1.8	16,876	97.7	0.705
26年度	29,210	28,775	371	60	2.2	16,546	98.7	0.695
25年度	29,662	29,325	311	△ 187	1.9	16,576	98.9	0.691

(2) 主な歳入・歳出

(百万円、%)

区分	27年度	構成比	26年度	構成比	25年度	構成比
歳入計	29,435	100.0	29,210	100.0	29,662	100.0
地方税	11,310	38.4	11,317	38.7	11,244	37.9
地方交付税	3,994	13.6	4,015	13.7	4,187	14.1
普通交付税	3,659	12.4	3,668	12.6	3,811	12.8
国・府支出金	7,727	26.3	7,437	25.5	7,670	25.9
地方債	1,824	6.2	2,562	8.8	3,210	10.8
歳出計	29,094	100.0	28,775	100.0	29,325	100.0
義務的経費計	15,409	53.0	15,449	53.7	15,436	52.6
人件費	4,350	15.0	4,038	14.0	4,313	14.7
扶助費	7,948	27.3	8,007	27.8	7,512	25.6
公債費	3,112	10.7	3,404	11.8	3,611	12.3
投資的経費計	2,220	7.6	2,367	8.2	3,444	11.7
普通建設事業費	2,220	7.6	2,367	8.2	3,444	11.7
単独事業費	742	2.6	709	2.5	864	2.9

(3) 公営企業等決算(27年度)

(百万円)

上水道	経常損益	298
	利益剰余金	2,908
病院	経常損益	△ 57
	利益剰余金	△ 7,251
下水道	単年度収支	97
	実質収支	157
土地開発公社	面積	2.1ha
保有土地(27年度末)	金額	2,961

(4) 積立金及び地方債の残高状況

(27年度) (百万円)

年度末現在高	財政調整基金	912
	減債基金	0
	その他特定目的基金	1,966
	積立金計	2,879
	住民一人あたり額	37.9千円
	都市平均	66.6千円
	地方債	30,676
住民一人あたり額	404.1千円	
都市平均	293.0千円	

(5) 健全化判断比率

(%)

	実質赤字比率	連結実質赤字比率	実質公債費比率	将来負担比率	( ) 早期健全化基準	( ) 都市平均
27年度	— (12.65)	— (17.65)	18.2 【 5.2】	138.8 【 6.4】		
26年度	— (12.67)	— (17.67)	19.1 【 5.6】	155.7 【 13.6】		
25年度	— (12.67)	— (17.67)	18.5 【 6.1】	159.1 【 19.0】		

(6) 連結実質赤字比率の状況(主な会計)(27年度) (百万円、%)

区分	実質収支・ 資金不足 (剰余)額	資金 不足 比率
一般会計等	304	—
公営企業会計等		
上水道事業会計	1,562	—
病院事業会計	33	—
下水道事業会計 (うち解消可能資金不足額)	157 (0)	—
国民健康保険事業会計	△ 100	—
その他	△ 290	—
標準財政規模	16,876	—
連結実質収支額	1,667	—

(7) 将来負担比率の状況(27年度)

(百万円)


	項目	金額
将来負担額	連結実質赤字額	0
	地方債現在高(一般会計)	30,890
	公営企業債等繰入見込額	23,986
	退職手当負担見込額	2,757
	土地開発公社等の負債額等負担見込額	694
	その他	4,811
	小計	63,138
財源等	充当可能基金	2,750
	充当可能特定歳入	7,980
	基準財政需要額算入見込額	32,595
小計	43,326	

(8) 税収の状況

(百万円、%)

区分	27年度			26年度			25年度		
	収入済額 (構成比)	徴収率		収入済額 (構成比)	徴収率		収入済額 (構成比)	徴収率	
税収計	11,310 (100.0)	96.8		11,317 (100.0)	96.5		11,244 (100.0)	96.6	
市町村民税	個人	3,606 (31.9)	95.7	3,641 (32.2)	95.2		3,551 (31.6)	95.1	
	法人	882 (7.8)	99.1	910 (8.0)	99.2		927 (8.2)	99.2	
	計	4,488 (39.7)	96.3	4,551 (40.2)	96.0		4,478 (39.8)	95.9	
固定資産税	土地	1,931 (17.1)	96.7	1,933 (17.1)	96.3		1,957 (17.4)	96.6	
	家屋	2,013 (17.8)	96.7	2,024 (17.9)	96.3		2,007 (17.9)	96.6	
	償却資産	716 (6.3)	96.7	648 (5.7)	96.3		635 (5.6)	96.6	
計	4,660 (41.2)	96.7	4,605 (40.7)	96.3		4,599 (40.9)	96.6		



	所在地	〒569-8501 高槻市桃園町2番1号			花	うのはな	木	けやき	鳥	—
	電話	072-674-7111			姉妹・友好等都市提携 マニラ(フィリピン)、常州(中)、トゥーンバ(豪)、鳥根県 益田市、福井県若狹町					
	市長	はまだ たけし 濱田 剛史 (52歳)		副市長	石下 誠造 乾 博					
第2期 任期31.4.30	議長	橋本 紀子	副議長	吉田 章浩	沿 革					
会派 構成	公 民 維 共 自 無 所	進 新 産 民 民 無 所	退 元 産 産 連 合 属	合 計	条 例 定 数	任 期	昭18. 1. 1 市制施行 昭23. 1. 1 阿武野村 昭25. 11. 1 編入 五領村 昭30. 4. 3 編入 三箇牧村 昭31. 9. 30 編入 富田町 昭33. 4. 1 編入 京都府南桑田郡櫻田村 昭34. 4. 1 編入 茨木市大字総持寺及び中城の一部 昭48. 4. 1 境界変更 島本町大字高浜の一部 昭52. 4. 1 境界変更 柱本南町の一部、摂津市大字鳥飼上の一部 平15. 4. 1 中核市			
	8	6	5	4	4	3	4	34	34	31.4.30

【概要】

(28.11.1現在)

(1)人口

区 分	人 口 (人)	15歳未満 人口割合 (%)	15~64歳 人口割合 (%)	65歳以上 人口割合 (%)	世帯数 (世帯)
17.10.1(国調)	351,826	13.4	67.3	19.0	137,755
22.10.1(国調)	357,359	13.6	63.1	23.3	145,426
27.10.1(国調)	351,829	13.0	59.2	27.7	148,048
28.9.1(推計)	350,879	—	—	—	148,212

(2)人口動態

区 分	人口密度 (人/km <sup>2</sup> )	人口伸率 (%)	高齢化率 (%)	昼夜間 人口比率 (%)
17.10.1(国調)	3,341	△1.6	19.0	84.5
22.10.1(国調)	3,393	1.6	23.3	86.5
27.10.1(国調)	3,342	△1.5	27.7	—

(3)面積

行政区域面積 (28.3.31現在)	105.29 km <sup>2</sup>
市街化区域面積 (28.3.31現在)	3,329 ha

(4)有権者数(28.9現在)

男	女	計
140,065人	156,196人	296,261人

【産業】

(1)産業構造(22国調)

区 分	就業人口(人)	構成比(%)
第1次産業	835	0.5
第2次産業	34,381	22.4
第3次産業	107,524	70.1
計(分類不能含む)	153,335	100.0

(2)農業・工業・商業

農 業	総農家数	経営耕地面積	
(27年・確報)	1,343戸	42,925 a	
工 業	事業所数	従業者数	製造品出荷額
(26年・確報)	213所	10,708人	3,838億円
商 業	事業所数	従業者数	年間商品販売額
(26年・確報)	1,583所	16,932人	5,159億円

【行政職員】

(1)職員数(28.4.1現在)

全 部 門	2,573人 ( 7.2人/人口千人)
普通会計 計	2,161人 ( 6.1人/人口千人)
一般行政	1,466人 ( 4.1人/人口千人)
特別行政	695人 ( 2.0人/人口千人)
その他の会計 計	412人 ( 1.2人/人口千人)
普通会計 類似団体 (27.4.1現在)	2,173人 ( 61.12人/人口万人)

(2)ラスパイレス指数

24.4.1	107.3
(参考値)	(99.1)
25.4.1	106.9
(参考値)	(98.8)
26.4.1	98.6
27.4.1	98.3

【施策】

(1)平成28年度主要施策

(百万円)

項 目	予算額
安満遺跡公園の整備	4,367
新名神高速道路関連道路の整備	1,975
J R高槻駅南駅前広場の美装化等を実施	324
子どものインフルエンザ予防接種費用助成事業	41
ホテル等立地促進事業	—

(2)今後の課題

(百万円)

項 目	事業費
市民会館の建て替えに向けた取組	—
中心市街地活性化基本計画の策定	—

【祭・行事】 [1月]:高槻シティハーフマラソン、[3~4月]:摂津峡さくら祭り、[4~5月]:こいのぼりフェスタ1000、[5月]:高槻ジャズストリート、[8月]:高槻まつり、[11月]:たかつきアート博覧会、農林業祭

【名産・特産品】 地酒、よしず、トマト、シイタケ、シロウリ、イチゴ、花卉、タケノコ、米、高槻うどんギョーザ

**【財政】(1) 決算収支 (普通会計)** (百万円、%)

	歳入	歳出	実質収支	単年度収支	実質収支比率	標準財政規模	経常収支比率	財政力指数
27年度	117,854	116,263	641	218	1.0	67,407	93.3	0.790
26年度	113,714	111,973	423	△ 153	0.6	67,024	93.8	0.777
25年度	111,112	110,106	576	328	0.9	66,740	91.2	0.774

**(2) 主な歳入・歳出** (百万円、%)

区分	27年度		26年度		25年度	
	構成比	構成比	構成比	構成比	構成比	構成比
歳入計	117,854	100.0	113,714	100.0	111,112	100.0
地方税	50,008	42.4	49,838	43.8	49,450	44.5
地方交付税	10,227	8.7	11,218	9.9	11,320	10.2
普通交付税	9,711	8.2	10,720	9.4	10,823	9.7
国・府支出金	31,770	27.0	29,427	25.9	28,640	25.8
地方債	7,819	6.6	8,267	7.3	8,543	7.7
歳出計	116,263	100.0	111,973	100.0	110,106	100.0
義務的経費計	60,630	52.1	58,723	52.4	57,394	52.1
人件費	20,227	17.4	19,614	17.5	19,978	18.1
扶助費	33,449	28.8	31,894	28.5	30,125	27.4
公債費	6,954	6.0	7,215	6.4	7,291	6.6
投資的経費計	14,237	12.2	14,531	13.0	15,023	13.6
普通建設事業費	14,237	12.2	14,531	13.0	15,023	13.6
単独事業費	5,985	5.1	5,728	5.1	5,886	5.3

**(3) 公営企業等決算(27年度)** (百万円)

上水道	経常損益	1,368
	利益剰余金	3,006
病院	経常損益	—
	利益剰余金	—
下水道	単年度収支	551
	実質収支	577
土地開発公社	面積	2.3ha
保有土地(27年度末)	金額	2,997

**(4) 積立金及び地方債の残高状況(27年度)** (百万円)

年度末現在高	財政調整基金	15,251
	減債基金	2,524
	その他特定目的基金	21,213
	積立金計	38,989
	住民一人あたり額	109.8千円
	都市平均	66.6千円
	地方債	51,774
	住民一人あたり額	145.8千円
都市平均	293.0千円	

**(5) 健全化判断比率** (%)

	実質赤字比率	連結実質赤字比率	実質公債費比率	将来負担比率	( ) 早期健全化基準	【 】 都市平均
27年度	— (11.25)	— (16.25)	0.1 【 5.2】	— 【 6.4】		
26年度	— (11.25)	— (16.25)	-0.2 【 5.6】	— 【 13.6】		
25年度	— (11.25)	— (16.25)	-0.6 【 6.1】	— 【 19.0】		

**(6) 連結実質赤字比率の状況(主な会計)(27年度)** (百万円、%)

区分	実質収支・資金不足比率	資金不足比率
一般会計等	641	—
公営企業会計等	5,983	—
上水道事業会計	5,983	—
病院事業会計	—	—
下水道事業会計	577	—
(うち解消可能資金不足額)	(0)	—
国民健康保険事業会計	300	—
その他	4,688	—
標準財政規模	67,407	—
連結実質収支額	12,189	—

**(7) 将来負担比率の状況(27年度)** (百万円)

項目	金額
連結実質赤字額	0
地方債現在高(一般会計)	52,232
公営企業債等繰入見込額	25,766
退職手当負担見込額	9,039
土地開発公社等の負債額等負担見込額	0
その他	2,261
小計	89,298
充当可能基金	43,098
充当可能特定歳入	27,986
基準財政需要額算入見込額	92,231
小計	163,315

**(8) 税収の状況** (百万円、%)

区分	27年度		26年度		25年度	
	収入済額(構成比)	徴収率	収入済額(構成比)	徴収率	収入済額(構成比)	徴収率
税収計	50,008 (100.0)	98.3	49,838 (100.0)	97.9	49,450 (100.0)	97.3
市町村民税						
個人	20,406 (40.8)	97.8	19,947 (40.0)	97.2	20,353 (41.2)	96.7
法人	3,727 (7.5)	99.5	3,878 (7.8)	99.3	3,352 (6.8)	99.1
計	24,133 (48.3)	98.1	23,825 (47.8)	97.5	23,705 (47.9)	97.0
固定資産税						
土地	7,989 (16.0)	98.1	8,005 (16.1)	97.7	7,983 (16.1)	97.1
家屋	8,162 (16.3)	98.1	8,292 (16.6)	97.7	8,098 (16.4)	97.1
償却資産	2,448 (4.9)	99.9	2,390 (4.8)	99.9	2,382 (4.8)	99.9
計	18,599 (37.2)	98.3	18,687 (37.5)	98.0	18,463 (37.3)	97.4

用語の解説は98ページをご覧ください。



# 貝塚市

【全国地方公共団体コード】27208⑥  
 【キャッチフレーズ】魅力かがやき未来へつなぐまち貝塚  
 【インターネットホームページ】<http://www.city.kaizuka.lg.jp/>

	所在地	〒597-8585 貝塚市島中1丁目17番1号		花	コスモス	木	カイツカイブキ	鳥	—
	電 話	072-423-2151		姉妹・友好等都市提携 カルパーシティ(米)					
	市長	ふじはら たつお 藤原 龍男 (64歳)		副市長 砂川 豊和 波多野真樹					
	第2期 任期30.2.10	議 長 中山 敏数		副議長 真利 一朗		沿 革			
会派 構成	市民 ネット	自由 市民	公 明	新 政 シ ン ラ ン	大 阪 維 新	無	合 計	条 例 定 数	任 期
	5	3	3	3	2	2	18	18	31.4.30
				昭18. 5. 1 市制施行					

(28.11.1現在)

## 【概要】

### (1)人口

区 分	人 口 (人)	15歳未満 人口割合 (%)	15~64歳 人口割合 (%)	65歳以上 人口割合 (%)	世帯数 (世帯)
17.10.1(国調)	90,314	16.7	64.9	18.3	31,592
22.10.1(国調)	90,519	16.0	62.5	21.6	32,993
27.10.1(国調)	88,694	14.8	60.3	24.9	33,355
28. 9. 1(推計)	88,305	—	—	—	33,534

### (2)人口動態

区 分	人口密度 (人/km <sup>2</sup> )	人口伸率 (%)	高齢化率 (%)	昼夜間 人口比率 (%)
17.10.1(国調)	2,054	2.0	18.3	89.4
22.10.1(国調)	2,058	0.3	21.6	88.9
27.10.1(国調)	2,019	△2.0	24.9	—

### (3)面積

行政区域面積 (28.3.31現在)	43.93 km <sup>2</sup>
市街化区域面積 (28.3.31現在)	1,663 ha

### (4)有権者数(28.9現在)

男	女	計
34,453人	38,000人	72,453人

## 【産業】

### (1)産業構造(22国調)

区 分	就業人口(人)	構成比(%)
第1次産業	584	1.5
第2次産業	9,742	24.6
第3次産業	26,731	67.5
計(分類不能含む)	39,597	100.0

### (2)農業・工業・商業

業 種	総農家数	経営耕地面積	事業所数	従業者数	製造品出荷額	事業所数	従業者数	年間商品販売額
農 業 (27年・確報)	681戸	26,441 a						
工 業 (26年・確報)			233所	6,636人	2,550億円			
商 業 (26年・確報)			563所	4,227人	1,295億円			

## 【行政職員】

### (1)職員数(28.4.1現在)

全 部 門	943人 ( 10.6人/人口千人)
普通会計 計	553人 ( 6.2人/人口千人)
一般行政	366人 ( 4.1人/人口千人)
特別行政	187人 ( 2.1人/人口千人)
その他の会計 計	390人 ( 4.4人/人口千人)
普通会計 類似団体 (27.4.1現在)	643人 ( 71.58人/人口万人)

### (2)ラスパイレス指数

24. 4. 1 (参考値)	103.2 (95.3)
25. 4. 1 (参考値)	103.2 (95.4)
26. 4. 1	95.5
27. 4. 1	96.3

## 【施策】

### (1)平成28年度主要施策

(百万円)

項 目	予算額
三世代同居・近居支援事業	10
せんごくの杜整備事業	52
妊娠・出産包括支援事業(貝塚版ネウボラ)	25
事前防災行動計画(タイムライン)策定事業	2
「家族の日」「読書の日」事業	9

### (2)今後の課題

(百万円)

項 目	事業費
活力あふれるまちづくり	—
教育ナンバーワンのまちづくり	—
医療と福祉で健康のまちづくり	—
安全・安心のまちづくり	—
暮らしに根ざした地域力アップのまちづくり	—

【祭・行事】〔1月〕:水園寺千本餅つき、脇浜戎、〔7月〕:太鼓台祭り、〔8月〕:三夜音頭、東盆踊り、〔10月〕:だんじり祭  
 【名産・特産品】和泉樹(つげ櫛)、唐木指物、みつば、しゅんぎく、水なす



【名所】旧跡孝恩寺、水筒寺、寺内町（願泉寺・感田神社）、一色の浜公園（海水浴場）、市民の森、和泉葛城山（フナ林）、ほの字の里、奥自塚、彩の谷たわわ

【財政】(1) 決算収支（普通会計） (百万円、%)

	歳入	歳出	実質収支	単年度収支	実質収支比率	標準財政規模	経常収支比率	財政力指数
27年度	30,991	30,866	77	13	0.4	18,086	98.1	0.682
26年度	30,310	30,228	65	45	0.4	17,718	99.9	0.674
25年度	29,397	29,325	19	△ 62	0.1	17,777	99.3	0.671

(2) 主な歳入・歳出 (百万円、%) (3) 公営企業等決算（27年度） (百万円)

区分	27年度		26年度		25年度		単年度収支 実質収支	面積 金額
	歳入	構成比	歳入	構成比	歳入	構成比		
歳入計	30,991	100.0	30,310	100.0	29,397	100.0	198	514
地方税	11,511	37.1	11,474	37.9	11,510	39.2	88	△ 3,749
地方交付税	4,765	15.4	4,703	15.5	4,821	16.4	0	7
普通交付税	4,343	14.0	4,277	14.1	4,400	15.0	—	—
国・府支出金	8,251	26.6	8,203	27.1	7,372	25.1	—	—
地方債	2,398	7.7	2,634	8.7	2,236	7.6	—	—
歳出計	30,866	100.0	30,228	100.0	29,325	100.0	—	—
義務的経費計	17,487	56.7	17,262	57.1	16,993	57.9	—	—
人件費	5,373	17.4	5,280	17.5	5,450	18.6	—	—
扶助費	9,639	31.2	9,384	31.0	8,758	29.9	—	—
公債費	2,475	8.0	2,598	8.6	2,785	9.5	—	—
投資的経費計	1,813	5.9	2,282	7.5	1,337	4.6	—	—
普通建設事業費	1,812	5.9	2,282	7.5	1,337	4.6	—	—
単独事業費	1,097	3.6	1,380	4.6	798	2.7	—	—

(4) 積立金及び地方債の残高状況 (27年度) (百万円)

財政調整基金	1,383
減債基金	189
その他特定目的基金	1,281
積立金計	2,853
住民一人あたり額	32千円
都市平均	66.6千円
地方債	26,979
住民一人あたり額	302.4千円
都市平均	293.0千円

(5) 健全化判断比率 (%)

	実質赤字比率	連結実質赤字比率	実質公債費比率	将来負担比率	( ) 早期健全化基準	( ) 都市平均
27年度	— (12.59)	— (17.59)	11.2 【 5.2】	62.9 【 6.4】	【 】	【 】
26年度	— (12.61)	— (17.61)	12.9 【 5.6】	69.1 【 13.6】	【 】	【 】
25年度	— (12.60)	— (17.60)	13.7 【 6.1】	79.8 【 19.0】	【 】	【 】

(6) 連結実質赤字比率の状況(主な会計)(27年度) (百万円、%) (7) 将来負担比率の状況 (27年度) (百万円)


区分	実質収支・ 資金不足 (剰余)額	資金 不足 比率	将来負担比率	
			項 目	金 額
一般会計等	77	—	連結実質赤字額	0
公営企業会計等	2,581	—	地方債現在高（一般会計）	26,979
水道事業会計	414	—	公営企業債等繰入見込額	18,399
病院事業会計	7	—	退職手当負担見込額	4,404
下水道事業会計	(0)	—	土地開発公社等の負債額等負担見込額	0
国民健康保険事業会計	5	—	その他	3,552
その他	85	—	小計	53,334
標準財政規模	18,086	—	財源等	3,209
連結実質収支額	3,170	—	充当可能基金	7,879
			充当可能特定歳入	32,386
			基準財政需要額算入見込額	43,474
			小計	—

(8) 税収の状況 (百万円、%)

区分	27年度			26年度			25年度		
	収入済額 (構成比)	徴収率		収入済額 (構成比)	徴収率		収入済額 (構成比)	徴収率	
税収計	11,511 (100.0)	95.8		11,474 (100.0)	95.5		11,510 (100.0)	94.5	
市町村民税									
個人	4,002 (34.8)	95.3		3,916 (34.1)	94.9		3,917 (34.0)	94.2	
法人	659 (5.7)	100.3		766 (6.7)	100.5		720 (6.3)	99.7	
計	4,661 (40.5)	96.0		4,682 (40.8)	95.8		4,637 (40.3)	95.0	
固定資産税									
土地	1,592 (13.8)	95.0		1,603 (14.0)	93.6		1,642 (14.3)	92.0	
家屋	2,159 (18.8)	95.0		2,208 (19.2)	93.6		2,142 (18.6)	92.0	
償却資産	1,034 (9.0)	95.0		888 (7.7)	98.7		960 (8.3)	98.7	
計	4,785 (41.6)	95.0		4,699 (41.0)	94.5		4,744 (41.2)	93.3	

用語の解説は98ページをご覧ください。



	所在地	〒570-8666 守口市京阪本通2丁目5番5号	花	さつき	木	くすのき	鳥	—										
	電話	06-6992-1221	姉妹・友好等都市提携 ニューウエストミンスター(加)、中山(中)、高知県東洋町、和歌山県かつらぎ町、滋賀県高島市															
	市長	にしばた かつき 西端 勝樹 (53歳)	副市長	泉谷 延 中村 誠仁														
第2期 任期31.8.6	議長	澤井 良一	副議長	井上 照代														
会派 構成	公明党	7	共産党	4	改革党	4	維新の会	2	市民の風	2	無所属	1	合計	22	条例 定数	22	任期	31.4.30
			沿 革						昭21. 11. 1 市制施行 昭32. 4. 1 編入 庭窪町									

(28.11.1現在)

【概要】

(1)人口

区 分	人 口 (人)	15歳未満 人口割合 (%)	15~64歳 人口割合 (%)	65歳以上 人口割合 (%)	世帯数 (世帯)
17.10. 1(国調)	147,465	13.2	64.3	19.9	62,928
22.10. 1(国調)	146,697	12.5	62.9	24.6	65,129
27.10. 1(国調)	143,042	11.0	59.8	29.3	64,832
28. 9. 1(推計)	142,477	—	—	—	65,985

(2)人口動態

区 分	人口密度 (人/km <sup>2</sup> )	人口伸率 (%)	高齢化率 (%)	昼夜間 人口比率 (%)
17.10. 1(国調)	11,584	△3.2	19.9	102.4
22.10. 1(国調)	11,524	△0.5	24.6	101.2
27.10. 1(国調)	11,254	△2.5	29.3	—

(3)面積

行政区域面積	(28.3.31現在)	12.71 km <sup>2</sup>
市街化区域面積	(28.3.31現在)	1,178 ha

(4)有権者数(28.9現在)

男	女	計
58,967人	63,088人	122,055人

【産業】

(1)産業構造(22国調)

区 分	就業人口(人)	構成比(%)
第1次産業	110	0.2
第2次産業	16,087	25.9
第3次産業	39,486	63.6
計(分類不能含む)	62,115	100.0

(2)農業・工業・商業

業 種	総農家数	経営耕地面積	事業所数	従業者数	製造品出荷額
農 業 (27年・確報)	79戸	2,952 a	281所	5,548人	1,319億円
工 業 (26年・確報)			1,042所	7,926人	2,339億円
商 業 (26年・確報)					

【行政職員】

(1)職員数(28.4.1現在)

全 部 門	851人 ( 5.9人/人口千人)
普通会計 計	743人 ( 5.1人/人口千人)
一般行政	672人 ( 4.6人/人口千人)
特別行政	71人 ( 0.5人/人口千人)
その他の会計 計	108人 ( 0.7人/人口千人)
普通会計 類似団体 (27.4.1現在)	925人 ( 63.75人/人口万人)

(2)ラスパイレス指数

24. 4. 1	107.2
(参考値)	(99.1)
25. 4. 1	107.7
(参考値)	(99.5)
26. 4. 1	91.9
27. 4. 1	99.8

【施策】

(1)平成28年度主要施策

(百万円)

項 目	予算額
市制施行70周年記念事業	68
地域コミュニティ拠点施設整備事業	600
小学校統合校新設事業	2,053
不妊検査・治療費助成事業	5
大枝公園再整備事業	984

(2)今後の課題

(百万円)

項 目	事業費
教育・子育ての充実	—
総合的な住環境の整備	—
まちのにぎわいと活力の創出	—
市民参加・協働の推進	—
効果的・効率的な行財政運営の推進	—

【祭・行事】〔5月〕：さつき祭、守口市だんじりまつり、〔7月〕：寺方提灯踊、〔10月〕：守口宿ジャズストリート、八雲神社の宮入と練り込み提灯、〔11月〕：市民まつり、いい夫婦フェスタ

【名産・特産品】家庭電化製品、乾電池、集煙装置、守口大根



**【財政】(1) 決算収支（普通会計）** (百万円、%)

	歳入	歳出	実質収支	単年度収支	実質収支比率	標準財政規模	経常収支比率	財政力指数
27年度	62,949	60,819	1,910	881	6.1	31,088	96.2	0.741
26年度	67,369	66,060	1,030	△ 583	3.4	30,432	97.0	0.750
25年度	59,661	58,035	1,613	659	5.4	29,990	96.9	0.759

**(2) 主な歳入・歳出** (百万円、%)

区分	27年度	構成比	26年度	構成比	25年度	構成比
歳入計	62,949	100.0	67,369	100.0	59,661	100.0
地方税	21,319	33.9	21,511	31.9	21,436	35.9
地方交付税	6,979	11.1	6,444	9.6	6,132	10.3
普通交付税	6,297	10.0	5,766	8.6	5,458	9.1
国・府支出金	19,399	30.8	18,739	27.8	17,265	28.9
地方債	7,150	11.4	10,158	15.1	7,724	12.9
歳出計	60,819	100.0	66,060	100.0	58,035	100.0
義務的経費計	35,602	58.5	35,079	53.1	34,073	58.7
人件費	8,495	14.0	8,859	13.4	9,038	15.6
扶助費	21,764	35.8	20,966	31.7	19,413	33.5
公債費	5,343	8.8	5,254	8.0	5,622	9.7
投資的経費計	6,953	11.4	11,727	17.8	7,210	12.4
普通建設事業費	6,953	11.4	11,727	17.8	7,210	12.4
単独事業費	3,199	5.3	7,975	12.1	3,170	5.5

**(3) 公営企業等決算（27年度）** (百万円)

項目	金額
上水道	123
経常損益	1,659
利益剰余金	—
病院	—
経常損益	—
利益剰余金	—
下水道	858
経常損益	721
利益剰余金	—
土地開発公社	—
面積	—
保有土地(27年度末)	—
金額	—

**(4) 積立金及び地方債の残高状況** (27年度) (百万円)

項目	金額
財政調整基金	1,750
減債基金	1,180
その他特定目的基金	2,410
積立金計	5,340
住民一人あたり額	36.9千円
都市平均	66.6千円
地方債	61,343
住民一人あたり額	424.2千円
都市平均	293.0千円

**(5) 健全化判断比率** (%)

	実質赤字比率	連結実質赤字比率	実質公債費比率	将来負担比率	( ) 早期健全化基準	( ) 都市平均
27年度	— (11.76)	— (16.76)	7.1 【 5.2】	72.6 【 6.4】	【 】	【 】
26年度	— (11.79)	— (16.79)	7.6 【 5.6】	76.7 【 13.6】	【 】	【 】
25年度	— (11.81)	— (16.81)	8.1 【 6.1】	70.4 【 19.0】	【 】	【 】

**(6) 連結実質赤字比率の状況(主な会計)(27年度)** (百万円、%)

区分	実質収支・資金不足比率	資金不足比率
一般会計等	1,910	—
公営企業会計等	1,511	—
上水道事業会計	1,511	—
病院事業会計	—	—
下水道事業会計	1,253	—
うち解消可能資金不足額	(0)	—
国民健康保険事業会計	786	—
その他	25	—
標準財政規模	31,088	—
連結実質収支額	5,487	—

**(7) 将来負担比率の状況（27年度）** (百万円)

項目	金額
連結実質赤字額	0
将来負担額	61,343
地方債現在高（一般会計）	61,343
公営企業債等繰入見込額	7,898
退職手当負担見込額	6,496
土地開発公社等の負債額等負担見込額	0
その他	661
小計	76,388
財源等	5,349
充当可能基金	5,349
充当可能特定歳入	9,301
基準財政需要額算入見込額	41,559
小計	56,209

**(8) 税収の状況** (百万円、%)

区分	27年度			26年度			25年度		
	収入済額 (構成比)	徴収率		収入済額 (構成比)	徴収率		収入済額 (構成比)	徴収率	
税収計	21,319 (100.0)	94.5		21,511 (100.0)	93.3		21,436 (100.0)	92.2	
市町村民税									
個人	6,758 (31.7)	91.1		6,584 (30.6)	89.1		6,532 (30.5)	87.6	
法人	1,454 (6.8)	98.2		1,580 (7.3)	98.4		1,550 (7.2)	97.0	
計	8,212 (38.5)	92.3		8,164 (38.0)	90.8		8,082 (37.7)	89.2	
固定資産税									
土地	3,676 (17.2)	95.0		3,780 (17.6)	93.8		3,813 (17.8)	92.6	
家屋	4,014 (18.8)	95.2		4,038 (18.8)	94.0		3,916 (18.3)	92.7	
償却資産	1,339 (6.3)	95.9		1,376 (6.4)	96.5		1,427 (6.7)	97.0	
計	9,029 (42.4)	95.2		9,194 (42.7)	94.3		9,156 (42.7)	93.3	


用語の解説は98ページをご覧ください。



ひらかたし [全国地方公共団体コード] 27210⑧

**枚方市**

[キャッチフレーズ] 持続的に発展し、一人ひとりが輝くまち 枚方  
[インターネットホームページ] <http://www.city.hirakata.osaka.jp/>

	所在地	〒573-8666 枚方市大垣内町2丁目1番20号			花	菊・桜	木	柳	鳥	カワセミ
	電 話	072-841-1221			姉妹・友好等都市提携 上海市長寧区(中)、ローガン市(豪)、全羅南道靈岩郡(韓)、高知県四万十市、北海道別海町、沖縄県名護市					
	市長	ふしむ見 伏見		たかし隆 (48歳)	沿 革					
	副市長	長沢 秀光 山下 寿士 小山 隆		昭22. 8. 1 市制施行 昭30. 10. 15 編入 津田町 平13. 4. 1 特例市 平26. 4. 1 中核市						
第1期 任期31.9.22	議 長	大塚 光央	副議長	前田 富枝						
会派 構成	公 連 自 共 民 無	連合市民 大阪維新 大塚 責任	民 産 民 進 市 民	無	合計	条例 定数	任 期			
	8	7	5	4	4	3	1	32	32	31.4.30

(28.11.1現在)

【概要】

(1)人口

区 分	人 口 (人)	15歳未満 人口割合 (%)	15~64歳 人口割合 (%)	65歳以上 人口割合 (%)	世帯数 (世帯)
17.10.1(国調)	404,044	14.5	69.0	16.2	155,551
22.10.1(国調)	407,978	13.9	64.4	21.6	163,983
27.10.1(国調)	404,152	13.3	59.7	27.0	167,418
28.9.1(推計)	402,539	—	—	—	168,189

(2)人口動態

区 分	人口密度 (人/km <sup>2</sup> )	人口伸率 (%)	高齢化率 (%)	昼夜間 人口比率 (%)
17.10.1(国調)	6,208	0.4	16.2	85.1
22.10.1(国調)	6,269	1.0	21.6	87.8
27.10.1(国調)	6,206	△0.9	27.0	—

(3)面積

行政区域面積	(28.3.31現在)	65.12 km <sup>2</sup>
市街化区域面積	(28.3.31現在)	4,188 ha

(4)有権者数(28.9現在)

男	女	計
160,048人	176,232人	336,280人

【産業】

(1)産業構造(22国調)

区 分	就業人口(人)	構成比(%)
第1次産業	871	0.5
第2次産業	40,541	23.5
第3次産業	121,367	70.3
計(分類不能含む)	172,680	100.0

(2)農業・工業・商業

農 業	総農家数	経営耕地面積	
(27年・確報)	1,224戸	41,076 a	
工 業	事業所数	従業者数	製造品出荷額
(26年・確報)	297所	17,070人	7,366億円
商 業	事業所数	従業者数	年間商品販売額
(26年・確報)	1,712所	16,206人	4,248億円

【行政職員】

(1)職員数(28.4.1現在)

全 部 門	2,856人 ( 7.0人/人口千人)
普通会計 計	2,144人 ( 5.3人/人口千人)
一般行政	1,767人 ( 4.4人/人口千人)
特別行政	377人 ( 0.9人/人口千人)
その他の会計 計	712人 ( 1.8人/人口千人)
普通会計 類似団体 (27.4.1現在)	2,491人 ( 61.12人/人口万人)

(2)ラスパイレス指数

24.4.1	107.0
(参考値)	(98.9)
25.4.1	106.7
(参考値)	(98.6)
26.4.1	96.2
27.4.1	99.9

【施策】

(1)平成28年度主要施策

(百万円)

項 目	予算額
浸水対策の推進	2,311
24時間健康医療相談窓口の設置	33
待機児童対策の推進	325
学力向上に向けた取組み	111
枚方市駅周辺再整備ビジョンの推進及び総合文化施設の整備	7,521

(2)今後の課題

(百万円)

項 目	事業費
枚方市駅周辺再整備など都市基盤整備の充実	—
子育て環境及び学校教育の充実	—
高齢者が健康で暮らせるまちづくりの推進	—
協働によるまちづくりの推進	—
徹底した市政改革	—

【祭・行事】〔1月〕：新春走ろうかーひらかたハーフマラソン、〔春・秋など〕：淀川舟運事業、〔6・11月〕：枚方宿ジャストリート、〔8月〕：枚方まつり、〔10・11月〕：ひらかた菊フェスティバル、〔毎月第2日曜〕：枚方宿くらわんか五六市

【名産・特産品】—

**【財政】(1) 決算収支(普通会計)** (百万円、%)

	歳入	歳出	実質収支	単年度収支	実質収支比率	標準財政規模	経常収支比率	財政力指数
27年度	135,186	133,028	1,943	66	2.5	76,661	89.9	0.793
26年度	125,233	123,190	1,876	220	2.4	76,893	87.2	0.792
25年度	118,883	116,989	1,656	221	2.2	74,062	87.8	0.804

**(2) 主な歳入・歳出** (百万円、%)

区分	27年度		26年度		25年度	
	金額	構成比	金額	構成比	金額	構成比
歳入計	135,186	100.0	125,233	100.0	118,883	100.0
地方税	55,884	41.3	56,221	44.9	55,300	46.5
地方交付税	11,609	8.6	12,732	10.2	11,140	9.4
普通交付税	11,321	8.4	12,458	9.9	10,835	9.1
国・府支出金	35,696	26.4	31,648	25.3	29,619	24.9
地方債	12,446	9.2	10,502	8.4	9,514	8.0
歳出計	133,028	100.0	123,190	100.0	116,989	100.0
義務的経費計	73,271	55.1	70,551	57.3	69,156	59.1
人件費	21,595	16.2	20,193	16.4	19,642	16.8
扶助費	40,500	30.4	38,699	31.4	36,286	31.0
公債費	11,176	8.4	11,660	9.5	13,228	11.3
投資的経費計	12,004	9.0	7,676	6.2	5,265	4.5
普通建設事業費	12,000	9.0	7,657	6.2	5,111	4.4
単独事業費	8,662	6.5	5,214	4.2	3,940	3.4

**(3) 公営企業等決算(27年度)** (百万円)

上水道	経常損益	1,187
	利益剰余金	6,896
病院	経常損益	△ 534
	利益剰余金	△ 6,640
下水道	経常損益	2,635
	利益剰余金	7,262
土地開発公社	面積	4.8ha
保有土地(27年度末)	金額	8,072

**(4) 積立金及び地方債の残高状況(27年度)** (百万円)

年度末現在高	財政調整基金	9,731
	減債基金	5,344
	その他特定目的基金	14,639
	積立金計	29,714
	住民一人あたり額	73.2千円
	都市平均	66.6千円
	地方債	99,253
	住民一人あたり額	244.4千円
都市平均	293.0千円	

**(5) 健全化判断比率** (%)

	実質赤字比率	連結実質赤字比率	実質公債費比率	将来負担比率	( ) 早期健全化基準
27年度	— (11.25)	— (16.25)	0.4 【 5.2】	— 【 6.4】	【 】都市平均
26年度	— (11.25)	— (16.25)	0.8 【 5.6】	— 【 13.6】	
25年度	— (11.25)	— (16.25)	1.5 【 6.1】	— 【 19.0】	

**(6) 連結実質赤字比率の状況(主な会計)(27年度)** (百万円、%)

区分	実質収支・資金不足比率(剰余)額	資金不足比率
一般会計等	1,943	
公営企業会計等		
上水道事業会計	5,624	—
病院事業会計	1,744	—
下水道事業会計(うち解消可能資金不足額)	1,357 (0)	—
国民健康保険事業会計	△ 1,042	
その他	462	
標準財政規模	76,661	
連結実質収支額	10,088	

**(7) 将来負担比率の状況(27年度)** (百万円)

	項目	金額
将来負担額	連結実質赤字額	0
	地方債現在高(一般会計)	99,253
	公営企業債等繰入見込額	39,769
	退職手当負担見込額	15,793
	土地開発公社等の負債額等負担見込額	1,815
	その他	9,687
	小計	166,318
財源等	充当可能基金	26,491
	充当可能特定歳入	32,475
	基準財政需要額算入見込額	113,200
小計	172,166	

**(8) 税収の状況** (百万円、%)

区分	27年度		26年度		25年度		
	収入済額(構成比)	徴収率	収入済額(構成比)	徴収率	収入済額(構成比)	徴収率	
税収計	55,884 (100.0)	97.9	56,221 (100.0)	97.2	55,300 (100.0)	96.4	
市町村民税	個人	22,439 (40.2)	97.7	22,163 (39.4)	97.1	22,339 (40.4)	96.1
	法人	4,224 (7.6)	99.5	4,719 (8.4)	99.5	3,820 (6.9)	99.3
	計	26,663 (47.7)	98.0	26,882 (47.8)	97.5	26,159 (47.3)	96.5
固定資産税	土地	8,318 (14.9)	97.5	8,352 (14.9)	96.7	8,365 (15.1)	96.0
	家屋	9,718 (17.4)	97.5	9,869 (17.6)	96.7	9,641 (17.4)	96.0
	償却資産	2,469 (4.4)	97.5	2,429 (4.3)	96.7	2,463 (4.5)	96.0
計	20,505 (36.7)	97.5	20,650 (36.7)	96.7	20,469 (37.0)	96.0	

用語の解説は98ページをご覧ください。



いばらき

# 茨木市

【全国地方公共団体コード】27211⑥

【キャッチフレーズ】ほっといばらき もっと、ずっと

【インターネットホームページ】<http://www.city.ibaraki.osaka.jp/>

	所在地	〒567-8505 茨木市駅前三丁目8番13号		花	ばら	木	かし	鳥	—			
	電話	072-622-8121		姉妹・友好等都市提携 ミネアポリス市(米)、安慶市(中)、香川県小豆島町、大分県竹田市								
市長	副市長											
	ふくおか よういち 福 岡 洋 (41歳)		河井 豊 大塚 康史									
第1期 任期32.4.17	議長	篠原 一代		副議長	小林美智子							
会派 構成	公明 大分維新 会 7	自由 民主党 5	民主 ネット 4	共 産 3	無 所属 3	2	合計	30	条例 定数	30	任期	29.1.30
				沿 革								
				昭23. 1. 1 市制施行 昭29. 2. 10 編入 安威村 玉島村 昭30. 4. 3 編入 福井村 石河村 見山村 清溪村 昭31. 12. 25 編入 旧豊川村の一部 昭32. 3. 30 編入 三宅村 平13. 4. 1 特例市 平27. 4. 1 施行時特例市								

(28.11.1現在)

## 【概要】

### (1)人口

区 分	人 口 (人)	15歳未満 人口割合 (%)	15~64歳 人口割合 (%)	65歳以上 人口割合 (%)	世帯数 (世帯)
17.10.1(国調)	267,961	14.8	69.5	15.5	105,782
22.10.1(国調)	274,822	14.9	65.5	19.6	112,282
27.10.1(国調)	280,033	14.6	61.9	23.5	116,683
28.9.1(推計)	281,260	—	—	—	117,985

### (2)人口動態

区 分	人口密度 (人/km <sup>2</sup> )	人口伸率 (%)	高齢化率 (%)	昼夜間 人口比率 (%)
17.10.1(国調)	3,502	2.8	15.5	93.3
22.10.1(国調)	3,592	2.6	19.6	92.6
27.10.1(国調)	3,661	1.9	23.5	—

### (3)面積

行政区域面積 (28.3.31現在)	76.49 km <sup>2</sup>
市街化区域面積 (28.3.31現在)	3,323 ha

### (4)有権者数(28.9現在)

男	女	計
109,575人	118,790人	228,365人

## 【産業】

### (1)産業構造(22国調)

区 分	就業人口(人)	構成比(%)
第1次産業	808	0.7
第2次産業	26,418	21.5
第3次産業	89,210	72.5
計(分類不能含む)	123,012	100.0

### (2)農業・工業・商業

業 種	総農家数	経営耕地面積	事業所数	従業者数	製造品出荷額	事業所数	従業者数	年間商品販売額
農 業 (27年・確報)	1,239戸	45,000 a						
工 業 (26年・確報)	205所	8,476人	3,306億円					
商 業 (26年・確報)	1,596所	17,438人	9,537億円					

## 【行政職員】

### (1)職員数(28.4.1現在)

全 部 門	1,622人 ( 5.8人/人口千人)
普通会計 計	1,481人 ( 5.3人/人口千人)
一般行政	983人 ( 3.5人/人口千人)
特別行政	498人 ( 1.8人/人口千人)
その他の会計 計	141人 ( 0.5人/人口千人)
普通会計 類似団体 (27.4.1現在)	1,718人 ( 61.62人/人口万人)

### (2)ラスパイレス指数

24.4.1 (参考値)	106.4 (98.3)
25.4.1 (参考値)	99.9 (92.3)
26.4.1	98.9
27.4.1	99.5

## 【施策】

### (1)平成28年度主要施策

(百万円)

項 目	予算額
市民会館100人会議の開催	0.8
私立認定こども園の建替による定員の増加	715.5
小・中学校における英語教育の充実	3.8
妊婦健康診査公費助成の拡充	43.7
通学路見守り用カメラの設置	7.6

### (2)今後の課題

(百万円)

項 目	事業費
市民会館の跡地活用	—
次期学力・体力向上計画の推進	—
待機児童解消	—
駅前の再整備	—

【祭・行事】 [4月]:市民さくらまつり、[5月]:里山まつり、[7月]:茨木神社夏祭、茨木フェスティバル、[8月]:茨木餅天花火大会、  
[10月]:黒井の清水大茶会、[11月]:農業祭・環境フェア、[冬季]:いばらき光の回廊〜冬のフェスティバル〜

【名産・特産品】 三島うど、龍王みそ、赤しそ、大甘青とう、ミニトマト、花苗、清酒

**【財政】(1) 決算収支（普通会計）** (百万円、%)

	歳入	歳出	実質収支	単年度収支	実質収支比率	標準財政規模	経常収支比率	財政力指数
27年度	85,870	84,545	913	57	1.8	49,910	88.8	0.945
26年度	86,998	85,837	855	△ 92	1.7	49,741	89.7	0.936
25年度	86,679	84,864	947	126	1.9	49,884	87.7	0.932

**(2) 主な歳入・歳出** (百万円、%)

区分	27年度		26年度		25年度	
	構成比	金額	構成比	金額	構成比	金額
歳入計	100.0	85,870	100.0	86,998	100.0	86,679
地方税	51.9	44,584	51.0	44,394	50.7	43,978
地方交付税	2.2	1,874	2.6	2,240	3.2	2,759
普通交付税	1.9	1,604	2.2	1,940	2.8	2,464
国・府支出金	26.0	22,286	25.6	22,283	28.3	24,516
地方債	4.7	4,002	7.3	6,379	4.9	4,209
歳出計	100.0	84,545	100.0	85,837	100.0	84,864
義務的経費計	52.0	43,954	50.3	43,153	48.4	41,114
人件費	16.2	13,674	15.1	12,965	14.8	12,549
扶助費	30.3	25,632	29.6	25,411	27.9	23,650
公債費	5.5	4,649	5.6	4,778	5.8	4,914
投資的経費計	10.3	8,701	13.2	11,338	16.6	14,128
普通建設事業費	10.1	8,568	13.1	11,235	16.6	14,073
単独事業費	7.4	6,221	7.6	6,518	6.9	5,862

**(3) 公営企業等決算(27年度)** (百万円)

上水道	経常損益	772
	利益剰余金	1,971
病院	経常損益	—
	利益剰余金	—
下水道	経常損益	752
	利益剰余金	762
土地開発公社	面積	0.1ha
保有土地(27年度末)	金額	917

**(4) 積立金及び地方債の残高状況(27年度)** (百万円)

年度末現在高	財政調整基金	7,214
	減債基金	0
	その他特定目的基金	11,075
	積立金計	18,289
	住民一人あたり額	65.5千円
	都市平均	66.6千円
	地方債	58,841
	住民一人あたり額	210.6千円
都市平均	293.0千円	

**(5) 健全化判断比率** (%)

	実質赤字比率	連結実質赤字比率	実質公債費比率	将来負担比率	( ) 早期健全化基準	【 】 都市平均
27年度	— (11.25)	— (16.25)	△ 2.8 【 5.2】	— 【 6.4】		
26年度	— (11.25)	— (16.25)	△ 2.1 【 5.6】	— 【 13.6】		
25年度	— (11.25)	— (16.25)	- 1.6 【 6.1】	— 【 19.0】		

**(6) 連結実質赤字比率の状況(主な会計)(27年度)** (百万円、%)

区分	実質収支・資金不足比率	資金不足比率
一般会計等	913	—
公営企業会計等	4,100	—
上水道事業会計	—	—
病院事業会計	—	—
下水道事業会計	724	—
うち解消可能資金不足額	(0)	—
国民健康保険事業会計	156	—
その他	395	—
標準財政規模	49,910	—
連結実質収支額	6,288	—

**(7) 将来負担比率の状況(27年度)** (百万円)

項目	金額
連結実質赤字額	0
地方債現在高(一般会計)	58,841
公営企業債等繰入見込額	17,752
退職手当負担見込額	10,006
土地開発公社等の負債額等負担見込額	0
その他	1,910
小計	88,509
充当可能基金	18,800
充当可能特定歳入	23,940
基準財政需要額算入見込額	60,506
小計	103,246


**(8) 税収の状況** (百万円、%)

区分	27年度			26年度			25年度		
	収入済額(構成比)	徴収率	徴収率	収入済額(構成比)	徴収率	徴収率	収入済額(構成比)	徴収率	徴収率
税収計	44,584 (100.0)	96.4	96.3	44,394 (100.0)	96.3	96.2	43,978 (100.0)	96.2	96.2
市町村民税									
個人	17,469 (39.2)	95.1	94.8	17,071 (38.5)	94.8	94.6	17,084 (38.8)	94.6	94.6
法人	3,230 (7.2)	98.5	98.5	3,596 (8.1)	98.5	98.9	3,401 (7.7)	98.9	98.9
計	20,699 (46.4)	95.6	95.4	20,667 (46.6)	95.4	95.3	20,485 (46.6)	95.3	95.3
固定資産税									
土地	7,886 (17.7)	96.7	96.6	7,865 (17.7)	96.6	96.5	7,811 (17.8)	96.5	96.5
家屋	7,746 (17.4)	96.7	96.6	7,818 (17.6)	96.6	96.5	7,573 (17.2)	96.5	96.5
償却資産	2,069 (4.6)	99.6	99.6	2,047 (4.6)	99.6	100.3	2,126 (4.8)	100.3	100.3
計	17,701 (39.7)	97.0	96.9	17,730 (39.9)	96.9	96.9	17,510 (39.8)	96.9	96.9



# 八尾市

【全国地方公共団体コード】27212④  
 【キャッチフレーズ】元気をつなぐまち、新しい河内の八尾  
 【インターネットホームページ】<http://www.city.yao.osaka.jp/>

	所在地	〒581-0003 八尾市本町1丁目1番1号	花	きく	木	いちよう	鳥	—	
	電話	072-991-3881	姉妹・友好等都市提携 ベルビュー(米)、上海市嘉定区(中)						
	市長	副市長	沿 革						
第3期 任期31.4.30	市長	重松恵美子	副市長	吉村和三治					
会派 構成	自公共市維	民明産ク新	無	合計	28	条例 定数	28	任期	31.4.30
	8	6	6	4	3	1	28	31.4.30	
昭23. 4. 1			市制施行						
昭30. 2. 1			編入 河内市の一部						
昭30. 4. 1			編入 南高安町 高安村 曙川村						
昭32. 4. 1			編入 志紀町						
昭39. 4. 1			編入 松原市の一部						
平13. 4. 1			特例市						
平27. 4. 1			施行時特例市						

(28.11.1現在)

## 【概要】

### (1)人口

区 分	人 口 (人)	15歳未満 人口割合 (%)	15~64歳 人口割合 (%)	65歳以上 人口割合 (%)	世帯数 (世帯)
17.10. 1(国調)	273,487	14.2	65.8	19.2	105,746
22.10. 1(国調)	271,460	13.7	62.5	23.8	108,704
27.10. 1(国調)	268,800	13.0	59.7	27.4	110,414
28. 9. 1(推計)	268,333	—	—	—	110,962

### (2)人口動態

区 分	人口密度 (人/km <sup>2</sup> )	人口伸率 (%)	高齢化率 (%)	昼夜間 人口比率 (%)
17.10. 1(国調)	6,557	△0.5	19.2	95.0
22.10. 1(国調)	6,508	△0.7	23.8	95.7
27.10. 1(国調)	6,443	△1.0	27.4	—

### (3)面積

行政区域面積 (28.3.31現在)	41.72 km <sup>2</sup>
市街化区域面積 (28.3.31現在)	2,749 ha

### (4)有権者数(28.9現在)

男	女	計
104,556人	116,008人	220,564人

## 【産業】

### (1)産業構造(22国調)

区 分	就業人口(人)	構成比(%)
第1次産業	1,004	0.9
第2次産業	33,485	29.1
第3次産業	72,718	63.2
計(分類不能含む)	115,123	100.0

### (2)農業・工業・商業

農 業	総農家数	経営耕地面積	
(27年・確報)	975戸	27,530 a	
工 業	事業所数	従業者数	製造品出荷額
(26年・確報)	1,425所	29,626人	9,748億円
商 業	事業所数	従業者数	年間商品販売額
(26年・確報)	1,801所	15,679人	5,277億円

## 【行政職員】

### (1)職員数(28.4.1現在)

全 部 門	2,346人 ( 8.7人/人口千人)
普通会計 計	1,688人 ( 6.3人/人口千人)
一般行政	1,251人 ( 4.7人/人口千人)
特別行政	437人 ( 1.6人/人口千人)
その他の会計 計	658人 ( 2.4人/人口千人)
普通会計 類似団体 (27.4.1現在)	1,661人 ( 61.62人/人口万人)

### (2)ラスパイレス指数

24. 4. 1	105.8
(参考値)	(97.8)
25. 4. 1	104.3
(参考値)	(96.4)
26. 4. 1	98.7
27. 4. 1	99.6

## 【施策】

### (1)平成28年度主要施策

(百万円)

項 目	予算額
地域分権推進事業	85
健康づくり推進事業	4
妊娠・出産・育児の切れ目のない支援推進事業	2
スクールソーシャルワーカー活用事業	3
女性の活躍推進事業・「すべての女性が輝くまち八尾」実現事業	2

### (2)今後の課題

(百万円)

項 目	事業費
地域分権の推進	—
健康づくりの推進	—
未来の八尾創り	—
女性活躍の推進	—
行財政改革の推進	—

【祭・行事】【毎月11・27日】:お逮夜市、【8月または9月】:恩智神社の夏まつり、勝軍寺の万灯会、常光寺の地藏盆踊り、八尾河内音頭まつり

【名産・特産品】葉ごぼう、えだまめ、花き、花木、電気機械器具、金属製品、一般機械器具、ブラシ、河内木綿



**【財政】(1) 決算収支（普通会計）** (百万円、%)

	歳入	歳出	実質収支	単年度収支	実質収支比率	標準財政規模	経常収支比率	財政力指数
27年度	106,938	106,816	49	31	0.1	54,995	98.8	0.746
26年度	103,362	102,736	18	△ 2,107	0.0	54,300	99.8	0.734
25年度	105,198	102,407	2,125	1,509	3.9	54,380	95.2	0.730

**(2) 主な歳入・歳出** (百万円、%)

区分	27年度		26年度		25年度	
	構成比	構成比	構成比	構成比	構成比	構成比
歳入計	106,938	100.0	103,362	100.0	105,198	100.0
地方税	38,591	36.1	38,594	37.3	38,461	36.6
地方交付税	10,748	10.1	10,853	10.5	11,147	10.6
普通交付税	10,227	9.6	10,309	10.0	10,547	10.0
国・府支出金	29,331	27.4	27,776	26.9	28,842	27.4
地方債	14,338	13.4	10,744	10.4	14,180	13.5
歳出計	106,816	100.0	102,736	100.0	102,407	100.0
義務的経費計	59,111	55.3	57,843	56.3	55,279	54.0
人件費	16,417	15.4	16,232	15.8	15,414	15.1
扶助費	33,559	31.4	32,312	31.5	30,995	30.3
公債費	9,135	8.6	9,299	9.1	8,871	8.7
投資的経費計	15,484	14.5	11,246	10.9	12,400	12.1
普通建設事業費	15,484	14.5	11,246	10.9	12,387	12.1
単独事業費	10,248	9.6	5,797	5.6	6,935	6.8

**(3) 公営企業等決算(27年度)** (百万円)

上水道	経常損益	697
	利益剰余金	1,596
病院	経常損益	261
	利益剰余金	799
下水道	経常損益	527
	利益剰余金	532
土地開発公社	面積	—
保有土地(27年度末)	金額	—

**(4) 積立金及び地方債の残高状況(27年度)** (百万円)

年度末現在高	財政調整基金	6,450
	減債基金	0
	その他特定目的基金	2,537
	積立金計	8,987
	住民一人あたり額	33.4千円
	都市平均	66.6千円
	地方債	95,483
	住民一人あたり額	355千円
都市平均	293.0千円	

**(5) 健全化判断比率** (%)

	実質赤字比率	連結実質赤字比率	実質公債費比率	将来負担比率	( ) 早期健全化基準	【 】 都市平均
27年度	— (11.25)	— (16.25)	7.4 【 5.2】	51.8 【 6.4】		
26年度	— (11.25)	— (16.25)	7.0 【 5.6】	42.1 【 13.6】		
25年度	— (11.25)	— (16.25)	6.9 【 6.1】	40.1 【 19.0】		

**(6) 連結実質赤字比率の状況(主な会計)(27年度)** (百万円、%)

区分	実質収支・資金不足比率(剰余)額	資金不足比率
一般会計等	49	—
公営企業会計等		
上水道事業会計	5,365	—
病院事業会計	4,467	—
下水道事業会計	482	—
(うち解消可能資金不足額)	(0)	—
国民健康保険事業会計	△ 524	—
その他	233	—
標準財政規模	54,995	—
連結実質収支額	10,071	—

**(7) 将来負担比率の状況(27年度)** (百万円)

	項目	金額	
将来負担額	連結実質赤字額	0	
	地方債現在高(一般会計)	95,487	
	公営企業債等繰入見込額	78,768	
	退職手当負担見込額	9,575	
	土地開発公社等の負債額等負担見込額	4	
	その他	1,257	
	小計	185,092	
	財源等	充当可能基金	9,027
		充当可能特定歳入	37,309
		基準財政需要額算入見込額	114,626
小計	160,962		

**(8) 税収の状況** (百万円、%)

区分	27年度		26年度		25年度		
	収入済額(構成比)	徴収率	収入済額(構成比)	徴収率	収入済額(構成比)	徴収率	
税収計	38,591 (100.0)	97.4	38,594 (100.0)	97.2	38,461 (100.0)	97.1	
市町村民税	個人	13,422 (34.8)	97.8	13,205 (34.2)	97.4	13,127 (34.1)	96.9
	法人	3,159 (8.2)	96.5	3,152 (8.2)	97.1	3,126 (8.1)	97.5
	計	16,581 (43.0)	97.6	16,357 (42.4)	97.4	16,253 (42.3)	97.0
固定資産税	土地	7,189 (18.6)	97.0	7,270 (18.8)	96.9	7,350 (19.1)	96.8
	家屋	6,399 (16.6)	97.0	6,527 (16.9)	96.9	6,339 (16.5)	96.8
	償却資産	2,034 (5.3)	97.0	1,989 (5.2)	96.8	2,060 (5.4)	96.6
	計	15,622 (40.5)	97.0	15,786 (40.9)	96.9	15,749 (40.9)	96.8


用語の解説は98ページをご覧ください。



いずみさのし [全国地方公共団体コード] 27213②

# 泉佐野市

[キャッチフレーズ] 賑わいと歴史ある迎都 泉佐野 一ひとを育み ひとにやさしく  
[インターネットホームページ] <http://www.city.izumisano.lg.jp/>

	所在地	〒598-8550 泉佐野市市場東1丁目295番地の3	花	ささゆり	木	いちよう	鳥	—
	電 話	072-463-1212	姉妹・友好等都市提携 上海市徐匯区(中)、モンゴル国トップ県 オーストラリア・サンシャインコースト市 上海市宝山区					
市長	副市長	ちよまつ ひろやす 千代松 大 耕 (43歳)	沿 革					
第2期 任期31.4.25	議長	野口 新一	副議長	土原こずえ				
昭23. 4. 1	市制施行		昭29. 4. 1					
昭55. 5. 1	編入		日根野村 長滝村 上之郷村 南中通村 大土村 境界変更 熊取町大字七山 大久保紺屋の一部					
会派 構成	公 共 元 氣 未 来 大 阪 新 の 会 新 緑 の 会 若 生 市 の 会 泉 佐 野 市 会	合 計	条 例 定 数	任 期				
4 4 2 2 2 2 1 1 1		19	20(18)	30.5.23				

## 【概要】

( ) 内は次回一般選挙から適用される定数

(28.11.1現在)

### (1)人口

区 分	人 口 (人)	15歳未満 人口割合 (%)	15~64歳 人口割合 (%)	65歳以上 人口割合 (%)	世帯数 (世帯)
17.10.1(国調)	98,889	15.8	65.5	18.6	36,065
22.10.1(国調)	100,801	14.7	63.7	21.6	39,084
27.10.1(国調)	100,966	12.9	62.1	24.9	41,566
28.9.1(推計)	100,692	—	—	—	41,944

### (2)人口動態

区 分	人口密度 (人/km <sup>2</sup> )	人口伸率 (%)	高齢化率 (%)	昼夜間 人口比率 (%)
17.10.1(国調)	1,819	2.9	18.6	104.7
22.10.1(国調)	1,832	1.9	21.6	104.7
27.10.1(国調)	1,787	0.2	24.9	—

### (3)面積

行政区域面積 (28.3.31現在)	56.51 km <sup>2</sup>
市街化区域面積 (28.3.31現在)	2,079 ha

### (4)有権者数(28.9現在)

男	女	計
40,072人	44,019人	84,091人

## 【産業】

### (1)産業構造(22国調)

区 分	就業人口(人)	構成比(%)
第1次産業	1,118	2.5
第2次産業	10,484	23.6
第3次産業	30,595	68.9
計(分類不能含む)	44,416	100.0

### (2)農業・工業・商業

農 業 (27年・確報)	総農家数 1,029戸	経営耕地面積 48,759 a	
工 業 (26年・確報)	事業所数 207所	従業者数 6,566人	製造品出荷額 2,334億円
商 業 (26年・確報)	事業所数 980所	従業者数 7,627人	年間商品販売額 2,312億円

## 【行政職員】

### (1)職員数(28.4.1現在)

全 部 門	541人 ( 5.4人/人口千人)
普通会計 計	465人 ( 4.6人/人口千人)
一般行政	402人 ( 4.0人/人口千人)
特別行政	63人 ( 0.6人/人口千人)
その他の会計 計	76人 ( 0.8人/人口千人)
普通会計 類似団体 (27.4.1現在)	646人 ( 63.75人/人口万人)

### (2)ラスパイレス指数

24.4.1	94.9
(参考値)	(87.7)
25.4.1	95.8
(参考値)	(88.4)
26.4.1	88.3
27.4.1	92.7

## 【施策】

### (1)平成28年度主要施策

(百万円)

項 目	予算額
(仮称) 泉佐野南部公園整備事業	1548
熊取駅西地区整備事業	172
ホテル・企業等の誘致	65
子ども医療費助成の拡大	227
中学校プール整備事業	182

### (2)今後の課題

(百万円)

項 目	事業費
行財政改革の推進	—
行政事務の委託化の推進	—
企業誘致の推進	—
インバウンド観光施策の推進	—
シティプロモーションの推進	—

【祭・行事】 [4月]: 大井開桜まつり、犬鳴山温泉まつり、[5月]: まくら祭、[7月]: 夏まつり、犬鳴山納涼カーニバル、ゆ祭り、郷土芸能の集い、[9月]: ザ・まつり in Izumisano、[10月]: 秋まつり、泉州YOSAKOIええじゃないが祭り、  
[12月]: 駅前イルミネーション

【名産・特産品】 タオル製品、水なす、玉ねぎ、キャベツ、ふき、泉ダコ、しゃこ、がっちょ



**【財政】(1) 決算収支(普通会計)** (百万円、%)

	歳入	歳出	実質収支	単年度収支	実質収支比率	標準財政規模	経常収支比率	財政力指数
27年度	62,036	61,940	53	29	0.2	22,148	103.8	0.936
26年度	47,020	46,920	23	△ 971	0.1	21,922	104.9	0.922
25年度	41,725	40,616	995	783	4.6	21,855	99.4	0.915

**(2) 主な歳入・歳出** (百万円、%)

区分	27年度	構成比	26年度	構成比	25年度	構成比
歳入計	62,036	100.0	47,020	100.0	41,725	100.0
地方税	20,461	33.0	20,687	44.0	20,750	49.7
地方交付税	1,820	2.9	1,624	3.5	2,012	4.8
普通交付税	1,012	1.6	817	1.7	1,215	2.9
国・府支出金	9,330	15.0	10,162	21.6	9,625	23.1
地方債	5,693	9.2	5,166	11.0	3,711	8.9
歳出計	61,940	100.0	46,920	100.0	40,616	100.0
義務的経費計	25,684	41.5	23,535	50.2	21,999	54.2
人件費	5,568	9.0	5,341	11.4	5,280	13.0
扶助費	10,118	16.3	10,021	21.4	9,358	23.0
公債費	9,997	16.1	8,172	17.4	7,361	18.1
投資的経費計	2,193	3.5	5,868	12.5	3,636	9.0
普通建設事業費	2,193	3.5	5,868	12.5	3,636	9.0
単独事業費	1,771	2.9	3,231	6.9	1,380	3.4

**(3) 公営企業等決算(27年度)** (百万円)

上水道	経常損益	405
	利益剰余金	811
病院	経常損益	—
	利益剰余金	—
下水道	単年度収支	219
	実質収支	△ 1,730
土地開発公社	面積	0.9ha
保有土地(27年度末)	金額	3,550

**(4) 積立金及び地方債の残高状況(27年度)** (百万円)

年度末現在高	財政調整基金	1,322
	減債基金	13,294
	その他特定目的基金	3,276
	積立金計	177,189
	住民一人あたり額	177.1千円
	都市平均	66.6千円
	地方債	76,675
	住民一人あたり額	758.9千円
都市平均	293.0千円	

**(5) 健全化判断比率** (%)

	実質赤字比率	連結実質赤字比率	実質公債費比率	将来負担比率	( ) 早期健全化基準	【 】 都市平均
27年度	— (12.30)	— (17.30)	22.4 【 5.2】	191.6 【 6.4】		
26年度	— (12.32)	— (17.32)	23.6 【 5.6】	291.6 【 13.6】		
25年度	— (12.32)	— (17.32)	23.2 【 6.1】	302.1 【 19.0】		

**(6) 連結実質赤字比率の状況(主な会計)(27年度)** (百万円、%)

区分	実質収支・資金不足(剰余)額	資金不足比率
一般会計等	53	—
公営企業会計等	1,069	—
上水道事業会計		
病院事業会計		
下水道事業会計	0	—
(うち解消可能資金不足額)	(3,315)	
国民健康保険事業会計	234	
その他	148	
標準財政規模	22,148	
連結実質収支額	1,505	

**(7) 将来負担比率の状況(27年度)** (百万円)

	項目	金額
将来負担額	連結実質赤字額	0
	地方債現在高(一般会計)	87,463
	公営企業債等繰入見込額	19,359
	退職手当負担見込額	5,352
	土地開発公社等の負債額等負担見込額	4,227
	その他	704
小計	117,105	
財源等	充当可能基金	18,469
	充当可能特定歳入	20,966
	基準財政需要額算入見込額	41,007
小計	80,442	

**(8) 税収の状況** (百万円、%)

区分	27年度			26年度			25年度		
	収入済額(構成比)	徴収率		収入済額(構成比)	徴収率		収入済額(構成比)	徴収率	
税収計	20,461 (100.0)	98.4		20,687 (100.0)	98.2		20,750 (100.0)	98.0	
市町村民税	個人	4,521 (22.1)	97.3	4,442 (21.5)	96.8		4,440 (21.4)	96.5	
	法人	1,668 (8.2)	99.7	1,782 (8.6)	99.7		1,757 (8.5)	99.5	
	計	6,189 (30.2)	97.9	6,224 (30.1)	97.6		6,197 (29.9)	97.3	
固定資産税	土地	3,475 (17.0)	97.8	3,469 (16.8)	97.6		3,470 (16.7)	97.9	
	家屋	3,616 (17.7)	97.8	3,719 (18.0)	97.6		3,667 (17.7)	97.7	
	償却資産	2,330 (11.4)	99.9	2,396 (11.6)	99.9		2,517 (12.1)	100.0	
計	9,421 (46.0)	98.3	9,584 (46.3)	98.1		9,654 (46.5)	98.3		

用語の解説は98ページをご覧ください。



とんだばやしし [全国地方公共団体コード] 27214①

# 富田林市

[キャッチフレーズ] みんなでつくろう、育もう、魅力あるまち富田林  
[インターネットホームページ] <http://www.city.tondabayashi.osaka.jp/>

	所在地	〒584-8511 富田林市常盤町1番1号	花	つつじ	木	くすのき	鳥	—
	電話	0721-25-1000	姉妹・友好等都市提携 ベスレヘム(米)、彭州(中)、長野県諏訪市					
市長	副市長		沿 革					
第4期 任期31.4.30	議長 川谷 洋史		副議長 岡田 英樹		昭25. 4. 1 市制施行 昭32. 1. 15 編入 東条村 昭42. 7. 1 境界変更 狭山町半田・池尻の一部 平18. 6. 1 境界変更 大阪狭山市東菜葉木の一部			
会派 構成	公未自共無	合計	条 例 定 数	任 期				
	4 4 4 3 4	19	19	31.4.30				

(28.11.1現在)

## 【概要】

### (1)人口

区 分	人 口 (人)	15歳未満 人口割合 (%)	15～64歳 人口割合 (%)	65歳以上 人口割合 (%)	世帯数 (世帯)
17.10.1(国調)	123,837	15.5	67.0	17.6	44,834
22.10.1(国調)	119,576	13.5	64.4	22.0	45,600
27.10.1(国調)	113,984	12.1	60.8	27.1	45,613
28.9.1(推計)	113,133	—	—	—	45,832

### (2)人口動態

区 分	人口密度 (人/km <sup>2</sup> )	人口増率 (%)	高齢化率 (%)	昼夜間 人口比率 (%)
17.10.1(国調)	3,123	△2.2	17.6	85.9
22.10.1(国調)	3,015	△3.5	22.0	87.6
27.10.1(国調)	2,870	△4.7	27.1	—

### (3)面積

行政区域面積 (28.3.31現在)	39.72 km <sup>2</sup>
市街化区域面積 (28.3.31現在)	1,588 ha

### (4)有権者数(28.9現在)

男	女	計
45,053人	51,281人	96,334人

## 【産業】

### (1)産業構造(22国調)

区 分	就業人口(人)	構成比(%)
第1次産業	699	1.4
第2次産業	11,237	22.4
第3次産業	34,598	69.0
計(分類不能含む)	50,139	100.0

### (2)農業・工業・商業

農 業	総農家数	経営耕地面積	
(27年・確報)	1,202戸	39,681 a	
工 業	事業所数	従業者数	製造品出荷額
(26年・確報)	263所	6,546人	1,360億円
商 業	事業所数	従業者数	年間商品販売額
(26年・確報)	552所	4,157人	919億円

## 【行政職員】

### (1)職員数(28.4.1現在)

全 部 門	910人 ( 7.9人/人口千人)
普通会計 計	822人 ( 7.2人/人口千人)
一般行政	527人 ( 4.6人/人口千人)
特別行政	295人 ( 2.6人/人口千人)
その他の会計 計	88人 ( 0.8人/人口千人)
普通会計 類似団体 (27.4.1現在)	739人 ( 63.75人/人口万人)

### (2)ラスパイレス指数

24.4.1	106.6
(参考値)	(98.5)
25.4.1	106.8
(参考値)	(98.6)
26.4.1	102.1
27.4.1	101.6

## 【施策】

### (1)平成28年度主要施策

(百万円)

項 目	予算額
中学校のエアコン設置	214
学校給食センターの建て替え	193
生涯学習施設の整備	692
市設置型防犯カメラの設置	100
鉄道高架事業	60

### (2)今後の課題

(百万円)

項 目	事業費
人口減少・少子高齢化対策	—
公共施設等老化化対策	—
安全・安心なまちづくり	—
行財政改革の推進	—
市民参加・市民協働の推進	—

【祭・行事】〔1月〕：新春・初鍋めぐり、〔3月〕：じないまち雛めぐり、桜祭、〔5月〕：瀧谷不動明王寺の柴灯大護摩供、〔8月〕：PL教祖祭火花大会、寺内町燈路、〔9～11月〕：市民文化祭、〔10月〕：だんじり祭、後の雛まつり、〔11月〕：富田林市農業祭、商工祭、〔11～1月〕：金剛きらめきイルミネーション

【名産・特産品】 竹すだれ、いちご、なす、温州みかん、えび芋、きゅうり

【名所】旧跡 富田林寺内町、興正寺別院、瀧谷不動明王寺、龍泉寺（浄土式庭園）、棉姫庵観音寺（もみじ）、美貞久留御魂神社、目白不動願昭寺、新堂庵寺跡、オカノン池瓦窯跡、お亀石古墳、農業公園サパーファーム、錦織神社、錦織公園、明治池公園、瀧山温泉、富田林パフォーリストアジアム

【財政】(1) 決算収支（普通会計） (百万円、%)

	歳入	歳出	実質収支	単年度収支	実質収支比率	標準財政規模	経常収支比率	財政力指数
27年度	40,334	39,630	579	△ 93	2.5	22,829	94.0	0.641
26年度	39,248	38,562	671	△ 109	3.0	22,255	97.3	0.632
25年度	39,677	38,773	780	262	3.5	22,423	95.4	0.628

(2) 主な歳入・歳出 (百万円、%) (3) 公営企業等決算（27年度） (百万円)

区分	27年度			26年度			25年度		
	歳入	構成比		歳入	構成比		歳入	構成比	
歳入計	40,334	100.0		39,248	100.0		39,677	100.0	
地方税	13,456	33.4		13,497	34.4		13,405	33.8	
地方交付税	6,440	16.0		6,307	16.1		6,479	16.3	
普通交付税	6,272	15.6		6,133	15.6		6,271	15.8	
国・府支出金	10,112	25.1		9,877	25.2		9,174	23.1	
地方債	2,187	5.4		2,389	6.1		2,694	6.8	
歳出計	39,630	100.0		38,562	100.0		38,773	100.0	
義務的経費計	21,136	53.3		21,299	55.2		20,224	52.2	
人件費	7,725	19.5		7,707	20.0		7,189	18.5	
扶助費	11,207	28.3		11,245	29.2		10,803	27.9	
公債費	2,204	5.6		2,347	6.1		2,232	5.8	
投資的経費計	2,372	6.0		2,722	7.1		3,234	8.3	
普通建設事業費	2,316	5.8		2,504	6.5		3,186	8.2	
単独事業費	1,089	2.7		1,518	3.9		2,366	6.1	

項目	27年度	
	金額	比率
常損益	349	
利益剰余金	2,420	
常損益	—	
利益剰余金	—	
単年度収支	561	
実質収支	561	
土地開発公社	面積	
保有土地(27年度末)	金額	

(4) 積立金及び地方債の残高状況 (27年度) (百万円)

項目	27年度	
	金額	比率
財政調整基金	3,796	
減債基金	0	
その他特定目的基金	7,058	
積立金計	10,853	
住民一人あたり額	94.4千円	
都市平均	66.6千円	
地方債	26,718	
住民一人あたり額	232.5千円	
都市平均	293.0千円	

(5) 健全化判断比率 (%)

	実質赤字比率	連結実質赤字比率	実質公債費比率	将来負担比率	( ) 早期健全化基準	( ) 都市平均
27年度	— (12.24)	— (17.24)	△ 0.3 【 5.2】	— 【 6.4】		
26年度	— (12.29)	— (17.29)	0.1 【 5.6】	— 【 13.6】		
25年度	— (12.27)	— (17.27)	0.5 【 6.1】	— 【 19.0】		

(6) 連結実質赤字比率の状況(主な会計)(27年度) (百万円、%) (7) 将来負担比率の状況 (27年度) (百万円)

区分	実質収支・ 資金不足 (剰余)額	資金 不足 比率	将来負担額	
			金額	比率
一般会計等	579		0	
公営企業会計等	3,826	—	26,718	
下水道事業会計	561	—	10,435	
その他	(0)		5,836	
国民健康保険事業会計	△ 286		0	
その他	86		260	
標準財政規模	22,829		43,248	
連結実質収支額	4,766		11,033	
財源等			8,287	
充足可能			30,819	
小計			50,140	

(8) 税収の状況 (百万円、%)

区分	27年度			26年度			25年度		
	収入済額 (構成比)	徴収率		収入済額 (構成比)	徴収率		収入済額 (構成比)	徴収率	
税収計	13,456 (100.0)	95.9		13,497 (100.0)	94.6		13,405 (100.0)	93.5	
市町村民税	6,090 (45.3)	96.1		6,011 (44.5)	94.5		6,029 (45.0)	93.7	
法人	599 (4.5)	98.2		660 (4.9)	99.3		595 (4.4)	99.0	
計	6,689 (49.7)	96.3		6,671 (49.4)	95.0		6,624 (49.4)	94.1	
土地	2,005 (14.9)	95.0		2,003 (14.8)	93.6		2,004 (14.9)	92.0	
家屋	2,314 (17.2)	94.9		2,386 (17.7)	93.6		2,319 (17.3)	92.2	
償却資産	609 (4.5)	95.3		579 (4.3)	93.7		606 (4.5)	93.2	
計	4,928 (36.6)	95.0		4,968 (36.8)	93.6		4,929 (36.8)	92.2	

用語の解説は98ページをご覧ください。



	所在地	〒572-8555 寝屋川市本町1番1号	花	ばら	木	桜	鳥	—
	電話	072-824-1181	姉妹・友好等都市提携 ニューポートニューズ市(米)、オクビル市(加)、 和歌山県すさみ町					
市長	副市長	きたかわ のりお 北川 法夫 (68歳)	久本 歩 戸上 拓也					
第1期 任期31.5.28	議長	北川 光昭	副議長 住田 利博					
会派 構成	公新共大新生 風風産阪維 明ねね産維 ねね	7 7 5 4 4	合計	27	条例 定数	27	任期	31.4.30
			沿 革					
			昭26. 5. 3 市制施行 昭36. 6. 28 編入 水本村 昭41. 11. 1 境界変更 一部大東市へ 平13. 4. 1 特例市 平27. 4. 1 施行時特例市					

(28.11.1現在)

【概要】

(1)人口

区 分	人 口 (人)	15歳未満 人口割合 (%)	15~64歳 人口割合 (%)	65歳以上 人口割合 (%)	世帯数 (世帯)
17.10.1(国調)	241,816	14.0	68.6	17.3	95,896
22.10.1(国調)	238,204	12.8	63.8	23.4	99,178
27.10.1(国調)	237,518	10.9	60.3	28.7	101,549
28.9.1(推計)	236,145	—	—	—	101,716

(2)人口動態

区 分	人口密度 (人/km <sup>2</sup> )	人口伸率 (%)	高齢化率 (%)	昼夜間 人口比率 (%)
17.10.1(国調)	9,778	△3.6	17.3	85.8
22.10.1(国調)	9,632	△1.5	23.4	87.3
27.10.1(国調)	9,616	△0.3	28.7	—

(3)面積

行政区域面積	(28.3.31現在)	24.70 km <sup>2</sup>
市街化区域面積	(28.3.31現在)	2,162 ha

(4)有権者数(28.9現在)

男	女	計
96,119人	103,644人	199,763人

【産業】

(1)産業構造(22国調)

区 分	就業人口(人)	構成比(%)
第1次産業	278	0.3
第2次産業	26,117	24.9
第3次産業	70,855	67.6
計(分類不能含む)	104,820	100.0

(2)農業・工業・商業

農 業 (27年・確報)	総農家数 450戸	経営耕地面積 16,007 a
工 業 (26年・確報)	事業所数 244所	従業者数 8,478人
商 業 (26年・確報)	事業所数 1,169所	従業者数 10,949人
		製造品出荷額 1,808億円
		年間商品販売額 3,051億円

【行政職員】

(1)職員数(28.4.1現在)

全 部 門	1,132人 ( 4.7人/人口千人)
普通会計 計	1,014人 ( 4.2人/人口千人)
一般行政	853人 ( 3.6人/人口千人)
特別行政	161人 ( 0.7人/人口千人)
その他の会計 計	118人 ( 0.5人/人口千人)
普通会計 類似団体 (27.4.1現在)	1,483人 ( 61.62人/人口万人)

(2)ラスパイレス指数

24.4.1	105.3
(参考値)	(97.3)
25.4.1	97.1
(参考値)	(89.7)
26.4.1	90.0
27.4.1	98.8

【施策】

(1)平成28年度主要施策

(百万円)

項 目	予算額
防犯パトロールの実施及び防犯カメラの設置	5.4
少人数学級の推進	32.9
特定健康診査費用の自己負担額の無料化	6.5
(仮称)子育てリフレッシュ館の設置に向けた取組	54.2
シティ・ステーション機能の充実	12.8

(2)今後の課題

(百万円)

項 目	事業費
子どもを守り育てる環境づくり	—
安全で安心なまちづくり	—
健康・医療・福祉のまちづくり	—
人口減少への対応	—
魅力・品格のあるまちづくり	—

【祭・行事】(10月):エンジョイフェスタ in ねやがわ、(11月):寝屋川まつり、寝屋川市エコ・フェスタ・農業まつり、寝屋川市民文化祭、(2月):寝屋川ハーフマラソン

【名産・特産品】大葉(青しん)、甘藷(さつまいも)、まんじゅう「鉢かづきちゃん物語」、青じそゼリー「大葉の里」、御干菓子「新寝屋川八景」

【名所】旧跡石宝殿古墳、高宮廃寺跡、神田天満宮のくすの木、春日神社のしいの社蔵、寝屋古墳、太秦高塚古墳、成田山不動尊、伝 素河勝の墓、聖母女学院校舎

**【財政】(1) 決算収支 (普通会計)** (百万円、%)

	歳入	歳出	実質収支	単年度収支	実質収支比率	標準財政規模	経常収支比率	財政力指数
27年度	81,749	80,113	1,413	91	3.1	45,163	91.4	0.664
26年度	79,615	78,174	1,321	463	2.9	44,808	93.1	0.654
25年度	78,579	77,558	858	162	1.9	44,129	92.7	0.655

**(2) 主な歳入・歳出** (百万円、%)

区分	27年度		26年度		25年度	
	構成比	構成比	構成比	構成比	構成比	構成比
歳入計	81,749	100.0	79,615	100.0	78,579	100.0
地方税	28,480	34.8	28,484	35.8	28,279	36.0
地方交付税	11,910	14.6	12,356	15.5	11,974	15.2
普通交付税	11,385	13.9	11,818	14.8	11,415	14.5
国・府支出金	26,358	32.2	24,987	31.4	23,958	30.5
地方債	4,570	5.6	4,478	5.6	5,989	7.6
歳出計	80,113	100.0	78,174	100.0	77,558	100.0
義務的経費計	48,024	59.9	48,295	61.8	46,751	60.3
人件費	10,586	13.2	10,462	13.4	10,610	13.7
扶助費	29,972	37.4	29,217	37.4	27,695	35.7
公債費	7,466	9.3	8,616	11.0	8,447	10.9
投資的経費計	5,039	6.3	4,601	5.9	5,522	7.1
普通建設事業費	5,039	6.3	4,601	5.9	5,522	7.1
単独事業費	2,183	2.7	2,868	3.7	2,687	3.5

**(3) 公営企業等決算(27年度)** (百万円)

上水道	経常損益	15
	利益剰余金	5,510
病院	経常損益	—
	利益剰余金	—
下水道	経常損益	120
	利益剰余金	430
土地開発公社	面積	—
保有土地(27年度末)	金額	—

**(4) 積立金及び地方債の残高状況(27年度)** (百万円)

年度末現在高	財政調整基金	4,646
	減債基金	1,645
	その他特定目的基金	6,070
	積立金計	12,360
	住民一人あたり額	51,730円
	都市平均	66,6千円
	地方債	61,143
	住民一人あたり額	255,7千円
都市平均	293,0千円	

**(5) 健全化判断比率** (%)

	実質赤字比率	連結実質赤字比率	実質公債費比率	将来負担比率	( ) 早期健全化基準	【 】 都市平均
27年度	— (11.34)	— (16.34)	1.9 【 5.2】	— 【 6.4】		
26年度	— (11.35)	— (16.35)	2.9 【 5.6】	— 【 13.6】		
25年度	— (11.36)	— (16.36)	3.6 【 6.1】	— 【 19.0】		

**(6) 連結実質赤字比率の状況(主な会計)(27年度)** (百万円、%)

区分	実質収支・資金不足比率(剰余)額	資金不足比率
一般会計等	1,413	—
公営企業会計等	5,572	—
上水道事業会計	5,572	—
病院事業会計	—	—
下水道事業会計	573	—
うち解消可能資金不足額	(0)	—
国民健康保険事業会計	193	—
その他	439	—
標準財政規模	45,163	—
連結実質収支額	8,190	—

**(7) 将来負担比率の状況(27年度)** (百万円)


項目	金額
将来負担額	0
連結実質赤字額	0
地方債現在高(一般会計)	61,143
公営企業債等繰入見込額	16,900
退職手当負担見込額	8,566
土地開発公社等の負債額等負担見込額	2
その他	2,043
小計	88,654
財源等	12,706
充当可能基金	12,706
充当可能特定歳入	17,881
基準財政需要額算入見込額	73,126
小計	103,714

**(8) 税収の状況** (百万円、%)

区分	27年度			26年度			25年度		
	収入済額(構成比)	徴収率	徴収率	収入済額(構成比)	徴収率	徴収率	収入済額(構成比)	徴収率	徴収率
税収計	28,480 (100.0)	92.9	92.9	28,484 (100.0)	91.9	91.9	28,279 (100.0)	90.9	90.9
市町村民税									
個人	11,128 (39.1)	94.6	94.6	10,897 (38.3)	93.4	93.4	10,988 (38.9)	92.6	92.6
法人	1,953 (6.9)	97.9	97.9	2,059 (7.2)	97.5	97.5	1,916 (6.8)	97.0	97.0
計	13,081 (45.9)	95.1	95.1	12,956 (45.5)	94.0	94.0	12,904 (45.6)	93.3	93.3
固定資産税									
土地	4,774 (16.8)	91.5	91.5	4,795 (16.8)	90.5	90.5	4,711 (16.7)	88.8	88.8
家屋	4,949 (17.4)	91.5	91.5	5,014 (17.6)	90.5	90.5	4,948 (17.5)	89.6	89.6
償却資産	1,035 (3.6)	96.5	96.5	1,044 (3.7)	95.4	95.4	1,025 (3.6)	93.9	93.9
計	10,758 (37.8)	91.9	91.9	10,853 (38.1)	91.0	91.0	10,684 (37.8)	89.6	89.6

用語の解説は98ページをご覧ください。



	所在地	〒586-8501 河内長野市原町1丁目1番1号		花	きく	木	くすのき	鳥	—	
	電 話	0721-53-1111		姉妹・友好等都市提携 カームル(米)						
	市長	しまだ ともあき 島田 智明 (46歳)		副市長 梶井 繁春						
	第1期 任期32.8.2	議 長 木ノ本 寛		副議長 堀川 和彦						
会派 構成	共 公 産 明 4 4	みらい 創 造 3	大 阪 新 の 会 2	自 民 2	無 3	合 計	条 例 定 数	任 期	昭29. 4. 1	沿 革 合体(市制施行) 長野町 三日市村 高向村 加賀田村 天見村 川上村
	4	4	3	2	2	3	18	18	30.4.28	

(28.11.1現在)

## 【概要】

### (1)人口

区 分	人 口 (人)	15歳未満 人口割合 (%)	15~64歳 人口割合 (%)	65歳以上 人口割合 (%)	世帯数 (世帯)
17.10. 1(国調)	117,239	13.9	66.8	19.3	40,900
22.10. 1(国調)	112,490	12.6	62.4	25.0	41,339
27.10. 1(国調)	106,987	11.0	57.6	31.3	42,144
28. 9. 1(推計)	106,044	—	—	—	42,116

### (2)人口動態

区 分	人口密度 (人/km <sup>2</sup> )	人口伸率 (%)	高齢化率 (%)	昼夜間 人口比率 (%)
17.10. 1(国調)	1,070	△3.1	19.3	79.3
22.10. 1(国調)	1,026	△4.1	25.0	82.2
27.10. 1(国調)	976	△4.9	31.3	—

### (3)面積

行政区域面積 (28.3.31現在)	109.63 km <sup>2</sup>
市街化区域面積 (28.3.31現在)	1,541 ha

### (4)有権者数(28.9現在)

男	女	計
43,761人	49,744人	93,505人

## 【産業】

### (1)産業構造(22国調)

区 分	就業人口(人)	構成比(%)
第1次産業	466	1.0
第2次産業	9,284	20.2
第3次産業	33,438	72.6
計(分類不能含む)	46,028	100.0

### (2)農業・工業・商業

業 種	総農家数	経営耕地面積	
農 業 (27年・確報)	844戸	23,764 a	
工 業 (26年・確報)	事業所数 101所	従業者数 2,954人	製造品出荷額 909億円
商 業 (26年・確報)	事業所数 423所	従業者数 3,738人	年間商品販売額 900億円

## 【行政職員】

### (1)職員数(28.4.1現在)

全 部 門	647人 ( 5.9人/人口千人)
普通会計 計	562人 ( 5.1人/人口千人)
一般行政	376人 ( 3.4人/人口千人)
特別行政	186人 ( 1.7人/人口千人)
その他の会計 計	85人 ( 0.8人/人口千人)
普通会計 類似団体 (27.4.1現在)	707人 ( 63.75人/人口万人)

### (2)ラスパイレス指数

24. 4. 1	107.9
(参考値)	(99.6)
25. 4. 1	102.8
(参考値)	(94.9)
26. 4. 1	94.5
27. 4. 1	97.7

## 【施策】

### (1)平成28年度主要施策

(百万円)

項 目	予算額
市営斎場の建て替え整備	1,023
下里人工芝球技場の整備	138
子育て支援の充実	75
地域における包括的ケア体制の整備	30
証明書コンビニサービスの導入	18

### (2)今後の課題

(百万円)

項 目	事業費
第5次総合計画の推進	—
行政経営改革の推進	—
産業振興の推進	—
転入・定住化の促進	—
公共施設の維持保全、有効活用	—

【祭・行事】 [5月]:市民まつり、[10月]:秋祭、高野街道まつり、[11月]:河内長野市商工祭

【名産・特産品】 爪楊枝、すだれ、鋳物、釘、鋏、ヘアリング、ステンレス、桃、地酒



**【財政】(1) 決算収支（普通会計）** (百万円、%)

	歳入	歳出	実質収支	単年度収支	実質収支比率	標準財政規模	経常収支比率	財政力指数
27年度	34,369	34,083	140	122	0.7	21,274	96.4	0.633
26年度	36,152	35,954	18	△ 24	0.1	21,135	103.9	0.629
25年度	35,169	35,002	43	31	0.2	21,269	98.0	0.628

**(2) 主な歳入・歳出** (百万円、%)

区分	27年度		26年度		25年度	
	構成比	26年度	構成比	25年度	構成比	26年度
歳入計	34,369	100.0	36,152	100.0	35,169	100.0
地方税	12,386	36.0	12,631	34.9	12,665	36.0
地方交付税	6,220	18.1	6,113	16.9	6,399	18.2
普通交付税	6,010	17.5	5,901	16.3	6,170	17.5
国・府支出金	8,593	25.0	8,448	23.4	7,890	22.4
地方債	2,442	7.1	3,209	8.9	3,583	10.2
歳出計	34,083	100.0	35,954	100.0	35,002	100.0
義務的経費計	18,393	54.0	19,348	53.8	18,509	52.9
人件費	6,258	18.4	6,255	17.4	6,306	18.0
扶助費	9,201	27.0	8,622	24.0	8,421	24.1
公債費	2,934	8.6	4,471	12.4	3,782	10.8
投資的経費計	2,336	6.9	2,427	6.8	3,698	10.6
普通建設事業費	2,313	6.8	2,361	6.6	3,632	10.4
単独事業費	1,371	4.0	1,118	3.1	2,309	6.6

**(3) 公営企業等決算（27年度）** (百万円)

上水道	経常損益	297
	利益剰余金	779
病院	経常損益	—
	利益剰余金	—
下水道	単年度収支	295
	実質収支	295
土地開発公社	面積	—
保有土地(27年度末)	金額	—

**(4) 積立金及び地方債の残高状況** (27年度) (百万円)

年度末現在高	財政調整基金	3,935
	減債基金	410
	その他特定目的基金	3,277
	積立金計	7,622
	住民一人あたり額	69.6千円
	都市平均	66.6千円
	地方債	32,600
	住民一人あたり額	297.6千円
都市平均	293.0千円	

**(5) 健全化判断比率** (%)

	実質赤字比率	連結実質赤字比率	実質公債費比率	将来負担比率	( ) 早期健全化基準	【 】 都市平均
27年度	— (12.38)	— (17.38)	4.6 【 5.2】	— 【 6.4】		
26年度	— (12.39)	— (17.39)	5.5 【 5.6】	— 【 13.6】		
25年度	— (12.38)	— (17.38)	8.7 【 6.1】	— 【 19.0】		

**(6) 連結実質赤字比率の状況(主な会計)(27年度)** (百万円、%)

区分	実質収支・ 資金不足 比率	資金 不足 比率
一般会計等	140	—
公営企業会計等	2,777	—
上水道事業会計	2,777	—
病院事業会計	—	—
下水道事業会計	295	—
うち解消可能資金不足額	(0)	—
国民健康保険事業会計	655	—
その他	194	—
標準財政規模	21,274	—
連結実質収支額	4,061	—

**(7) 将来負担比率の状況(27年度)** (百万円)


項目	金額
連結実質赤字額	0
将来負担額	32,598
地方債現在高(一般会計)	32,598
公営企業債等繰入見込額	16,929
退職手当負担見込額	4,975
土地開発公社等の負債額等負担見込額	0
その他	27
小計	54,529
財源等	7,707
充当可能基金	7,707
充当可能特定歳入	11,812
基準財政需要額算入見込額	37,426
小計	56,945

**(8) 税収の状況** (百万円、%)

区分	27年度		26年度		25年度		
	収入済額 (構成比)	徴収率	収入済額 (構成比)	徴収率	収入済額 (構成比)	徴収率	
税収計	12,386 (100.0)	96.1	12,631 (100.0)	95.2	12,665 (100.0)	94.8	
市町村民税	個人	5,670 (45.8)	96.9	5,716 (45.3)	96.4	5,821 (46.0)	96.2
	法人	724 (5.8)	97.6	808 (6.4)	96.6	722 (5.7)	95.8
	計	6,394 (51.6)	97.0	6,524 (51.7)	96.4	6,543 (51.7)	96.2
固定資産税	土地	1,654 (13.4)	94.5	1,667 (13.2)	93.1	1,690 (13.3)	92.2
	家屋	2,107 (17.0)	94.6	2,177 (17.2)	93.5	2,149 (17.0)	92.6
	償却資産	600 (4.8)	95.6	607 (4.8)	95.2	612 (4.8)	95.0
	計	4,361 (35.2)	94.7	4,451 (35.2)	93.6	4,451 (35.1)	92.8

用語の解説は98ページをご覧ください。



	所在地	〒580-8501 松原市阿保1丁目1番1号	花	バラ	木	松	鳥	—
	電話	072-334-1550	姉妹・友好等都市提携 台湾台北市文山区					
	市長	副市長						
		さわい ひろふみ 澤井 宏文 (45歳)	川西 善文					
第2期 任期29.6.16	議長	森田 夏江	副議長 紀田 崇					
会派 構成	公共自 明産民	合計	条例 定数	任期	沿革			
5	4 4 4	17	18	30.9.12	昭30. 2. 1 合体(市制施行)、松原町 天美町 三宅村 恵我村 布忍村 昭32. 4. 1 境界変更 美原町の一部 昭32. 10. 15 境界変更 北八下村の一部 昭39. 4. 1 境界変更 一部八尾市へ 昭55. 2. 1 境界変更 一部堺市へ			

(28.11.1現在)

【概要】

(1)人口

区分	人口(人)	15歳未満 人口割合 (%)	15~64歳 人口割合 (%)	65歳以上 人口割合 (%)	世帯数 (世帯)
17.10.1(国調)	127,276	14.6	66.2	19.1	48,480
22.10.1(国調)	124,594	13.7	62.2	24.0	49,218
27.10.1(国調)	120,750	12.1	59.2	28.6	49,958
28.9.1(推計)	120,195	—	—	—	50,001

(2)人口動態

区分	人口密度 (人/km <sup>2</sup> )	人口伸率 (%)	高齢化率 (%)	昼夜間 人口比率 (%)
17.10.1(国調)	7,640	△4.0	19.1	90.8
22.10.1(国調)	7,479	△2.1	24.0	90.5
27.10.1(国調)	7,248	△3.1	28.6	—

(3)面積

行政区域面積 (28.3.31現在)	16.66 km <sup>2</sup>
市街化区域面積 (28.3.31現在)	1,313 ha

(4)有権者数(28.9現在)

男	女	計
48,780人	53,556人	102,336人

【産業】

(1)産業構造(22国調)

区分	就業人口(人)	構成比(%)
第1次産業	258	0.5
第2次産業	13,968	26.6
第3次産業	34,059	64.8
計(分類不能含む)	52,524	100.0

(2)農業・工業・商業

業種	総農家数	経営耕地面積	事業所数	従業者数	製造品出荷額
農業 (27年・確報)	562戸	14,329 a			
工業 (26年・確報)			322所	6,800人	1,393億円
商業 (26年・確報)			712所	5,757人	1,995億円

【行政職員】

(1)職員数(28.4.1現在)

全部門	810人 ( 6.6人/人口千人)
普通会計	741人 ( 6.1人/人口千人)
一般行政	521人 ( 4.3人/人口千人)
特別行政	220人 ( 1.8人/人口千人)
その他の会計	69人 ( 0.6人/人口千人)
普通会計 類似団体 (27.4.1現在)	784人 ( 63.75人/人口万人)

(2)ラスパイレス指数

24.4.1	107.8
(参考値)	(99.6)
25.4.1	108.5
(参考値)	(100.2)
26.4.1	97.5
27.4.1	102.4

【施策】

(1)平成28年度主要施策

(百万円)

項目	予算額
第4保育所建替事業	724.6
居宅型病後児保育事業	6.6
子育て世帯応援ポイント制度	1.1
天美地区土地区画整理事業	1,362.0
セーフコミュニティ推進事業	5.0

(2)今後の課題

(百万円)

項目	事業費
国民健康保険特別会計の健全化	—
企業誘致への取組み	—
待機児童解消への取組み	—
観光見客に向けた取組み	—
人口獲得・定住のための取組み	—

【祭・行事】 [8月]: まつばら市民まつり、[10月]: 屯倉神社伊勢大神楽、柴籬神社子供奉納相撲、[10~11月]: まつばらマルシェ  
 【名産・特産品】 金網、印材、真珠核、「まつたら愛っ娘(まなっこ)」松原育ち(トマト、枝豆等)、河内合鴨



**【財政】(1) 決算収支(普通会計)** (百万円、%)

	歳入	歳出	実質収支	単年度収支	実質収支比率	標準財政規模	経常収支比率	財政力指数
27年度	42,841	42,555	279	68	1.1	24,291	100.7	0.594
26年度	42,468	42,044	210	△ 94	0.9	23,619	101.9	0.582
25年度	41,870	41,564	304	△ 24	1.3	23,821	100.2	0.579

**(2) 主な歳入・歳出** (百万円、%)

区分	27年度		26年度		25年度	
	構成比	構成比	構成比	構成比	構成比	構成比
歳入計	42,841	100.0	42,468	100.0	41,870	100.0
地方税	13,552	31.6	13,804	32.5	13,509	32.3
地方交付税	7,929	18.5	7,973	18.8	8,168	19.5
普通交付税	7,574	17.7	7,606	17.9	7,781	18.6
国・府支出金	12,625	29.5	12,301	29.0	11,800	28.2
地方債	3,431	8.0	3,898	9.2	4,150	9.9
歳出計	42,555	100.0	42,044	100.0	41,564	100.0
義務的経費計	25,830	60.7	24,823	59.0	24,104	58.0
人件費	7,462	17.5	7,027	16.7	7,316	17.6
扶助費	14,216	33.4	13,551	32.2	12,531	30.1
公債費	4,153	9.8	4,244	10.1	4,257	10.2
投資的経費計	2,191	5.1	3,082	7.3	3,349	8.1
普通建設事業費	2,191	5.1	3,082	7.3	3,349	8.1
単独事業費	766	1.8	1,227	2.9	1,269	3.1

**(3) 公営企業等決算(27年度)** (百万円)

上水道	経常損益	433
	利益剰余金	1,604
病院	経常損益	—
	利益剰余金	—
下水道	単年度収支	222
	実質収支	△ 431
土地開発公社	面積	0.5ha
保有土地(27年度末)	金額	790

**(4) 積立金及び地方債の残高状況(27年度)** (百万円)

年度末現在高	財政調整基金	1,378
	減債基金	21
	その他特定目的基金	986
	積立金計	2,385
	住民一人あたり額	19.6千円
	都市平均	66.6千円
	地方債	41,061
	住民一人あたり額	336.7千円
都市平均	293.0千円	

**(5) 健全化判断比率** (%)

	実質赤字比率	連結実質赤字比率	実質公債費比率	将来負担比率	( ) 早期健全化基準
27年度	— (12.13)	— (17.13)	10.0 【 5.2】	92.6 【 6.4】	【 】 都市平均
26年度	— (12.18)	— (17.18)	10.4 【 5.6】	103.0 【 13.6】	
25年度	— (12.17)	— (17.17)	10.6 【 6.1】	107.5 【 19.0】	

**(6) 連結実質赤字比率の状況(主な会計)(27年度)** (百万円、%)

区分	実質収支・資金不足比率	資金不足比率
一般会計等	279	—
公営企業会計等	3,952	—
上水道事業会計	—	—
病院事業会計	—	—
下水道事業会計	0	—
(うち解消可能資金不足額)	(819)	—
国民健康保険事業会計	△ 2,709	—
その他	187	—
標準財政規模	24,291	—
連結実質収支額	1,709	—

**(7) 将来負担比率の状況(27年度)** (百万円)

項目	金額
将来負担額	0
連結実質赤字額	—
地方債現在高(一般会計)	41,061
公営企業債等繰入見込額	32,667
退職手当負担見込額	5,227
土地開発公社等の負債額等負担見込額	721
その他	527
小計	80,203
財源等	—
充当可能基金	2,436
充当可能特定歳入	11,447
基準財政需要額算入見込額	46,822
小計	60,706

**(8) 税収の状況** (百万円、%)

区分	27年度		26年度		25年度	
	収入済額(構成比)	徴収率	収入済額(構成比)	徴収率	収入済額(構成比)	徴収率
税収計	13,552 (100.0)	95.5	13,804 (100.0)	95.0	13,509 (100.0)	94.6
市町村民税	—	—	—	—	—	—
個人	5,221 (38.5)	94.7	5,103 (37.0)	93.9	5,121 (37.9)	93.6
法人	815 (6.0)	97.8	1,105 (8.0)	98.5	838 (6.2)	98.1
計	6,036 (44.5)	95.1	6,208 (45.0)	94.7	5,959 (44.1)	94.2
固定資産税	—	—	—	—	—	—
土地	2,556 (18.9)	95.1	2,565 (18.6)	94.3	2,595 (19.2)	94.3
家屋	2,150 (15.9)	95.1	2,191 (15.9)	94.5	2,128 (15.7)	94.4
償却資産	553 (4.1)	98.5	578 (4.2)	98.7	541 (4.0)	98.3
計	5,259 (38.8)	95.4	5,334 (38.6)	94.9	5,264 (39.0)	94.8

用語の解説は98ページをご覧ください。




だいとうし

大東市

[全国地方公共団体コード] 27218③

[キャッチフレーズ] あふれる笑顔 幸せのまち大東づくり

[インターネットホームページ] <http://www.city.daito.lg.jp/>

	所在地	〒574-8555 大東市谷川1丁目1番1号	花	菊	木	さんごじゅ	鳥	—
	電 話	072-872-2181	姉妹・友好等都市提携					
	市長	副市長						
第2期 任期32.5.4	議長	寺坂 修一	副議長	石垣 直紀	沿 革			
会派 構成	公 明	4	清 新 会	3	大 阪 維 新	3	自 民 党 政 会 産 産 無	2 2 2 1
	共 産 党	2	無	1	合 計	17	条 例 定 数	17
	任 期	32.5.4						
	昭31. 4. 1	1	昭34. 1. 20	1	昭41. 11. 1	1	昭54. 5. 1	1
			合体(市制施行)住道町 四条町 南郷村 編入 河内市大字加納川中の一部 境界変更 灰塚の一部 境界変更 寝屋川市の一部 編入 東大阪市の一部					

(28.11.1現在)

【概要】

(1)人口

区 分	人 口 (人)	15歳未満 人口割合 (%)	15~64歳 人口割合 (%)	65歳以上 人口割合 (%)	世帯数 (世帯)
17.10. 1(国調)	126,504	15.2	68.5	16.2	49,082
22.10. 1(国調)	127,534	14.3	64.8	20.9	52,381
27.10. 1(国調)	123,217	12.9	61.5	25.6	51,949
28. 9. 1(推計)	122,327	—	—	—	52,269

(2)人口動態

区 分	人口密度 (人/km <sup>2</sup> )	人口伸率 (%)	高齢化率 (%)	昼夜間 人口比率 (%)
17.10. 1(国調)	6,924	△1.9	16.2	102.3
22.10. 1(国調)	6,981	0.8	20.9	101.1
27.10. 1(国調)	6,744	△3.4	25.6	—

(3)面積

行政区域面積 (28.3.31現在)	18.27 km <sup>2</sup>
市街化区域面積 (28.3.31現在)	1,187 ha

(4)有権者数(28.9現在)

男	女	計
49,319人	51,925人	101,244人

【産業】

(1)産業構造(22国調)

区 分	就業人口(人)	構成比(%)
第1次産業	108	0.2
第2次産業	16,872	30.4
第3次産業	35,215	63.4
計(分類不能含む)	55,578	100.0

(2)農業・工業・商業

業 種	総農家数	経営耕地面積	事業所数	従業者数	製造品出荷額	事業所数	従業者数	年間商品販売額
農 業 (27年・確報)	176戸	5,164 a						
工 業 (26年・確報)			399所	10,165人	2,343億円			
商 業 (26年・確報)			625所	5,608人	1,935億円			

【行政職員】

(1)職員数(28.4.1現在)

全 部 門	609人 ( 4.9人/人口千人)
普通会計 計	535人 ( 4.3人/人口千人)
一般行政	454人 ( 3.7人/人口千人)
特別行政	81人 ( 0.7人/人口千人)
その他の会計 計	74人 ( 0.6人/人口千人)
普通会計 類似団体 (27.4.1現在)	791人 ( 63.75人/人口万人)

(2)ラスパイレス指数

24. 4. 1	106.4
(参考値)	(98.4)
25. 4. 1	106.3
(参考値)	(98.2)
26. 4. 1	99.2
27. 4. 1	97.2

【施策】

(1)平成28年度主要施策

(百万円)

項 目	予算額
大東スタイル推進事業	136
子育て支援事業	17
学力向上事業	12
家庭教育支援事業	12
野崎駅・四条驛駅周辺整備事業	408

(2)今後の課題

(百万円)

項 目	事業費
安定したしごとの創出	—
自然・歴史を活かし、ひとの流れを創出	—
結婚・出産・子育ての希望の実現	—
歩いて暮らせるまちづくり	—
健康になれるまちづくり	—

【祭・行事】 [5月]:野崎まいり、[5~7月、10~11月]:市民体育大会、[6月]:花と緑のまつり、[9月]:大東市民まつり、  
[10月]:だんじりまつり、[11月]:大東市民文化祭、[12月]:大東市スマイルミネーション

【名産・特産品】 家庭電化製品、産業機械、義肢装具、パチンコ玉

【名所】旧跡堂山古墳群、須波麻神社、専応寺、飯盛城跡、二箇城跡碑、慈眼寺、野崎観音、諸福天満宮、平野屋新田会所跡、辻本家住宅

【財政】(1) 決算収支(普通会計) (百万円、%)

	歳入	歳出	実質収支	単年度収支	実質収支比率	標準財政規模	経常収支比率	財政力指数
27年度	41,327	40,298	968	284	4.1	23,897	94.8	0.757
26年度	39,048	38,292	684	161	2.9	23,345	96.4	0.756
25年度	42,186	41,435	523	△ 193	2.2	23,547	94.5	0.760

(2) 主な歳入・歳出 (百万円、%) (3) 公営企業等決算(27年度) (百万円)

区分	27年度	構成比	26年度	構成比	25年度	構成比	項目	金額
歳入計	41,327	100.0	39,048	100.0	42,186	100.0	上水道	経常損益 293 利益剰余金 1,575
地方税	16,902	40.9	16,704	42.8	16,658	39.5	病院	経常損益 — 利益剰余金 —
地方交付税	4,778	11.6	4,427	11.3	4,446	10.5	下水道	経常損益 △ 155 利益剰余金 △ 162
普通交付税	4,485	10.9	4,135	10.6	4,123	9.8	土地開発公社	面積 — 金額 —
国・府支出金	10,356	25.1	9,434	24.2	8,934	21.2	保有土地(27年度末)	金額 —
地方債	2,341	5.7	3,246	8.3	6,667	15.8		
歳出計	40,298	100.0	38,292	100.0	41,435	100.0		
義務的経費計	20,080	49.8	19,755	51.6	19,982	48.2	(4) 積立金及び地方債の残高状況 (27年度) (百万円)	
人件費	5,188	12.9	5,011	13.1	6,095	14.7	財政調整基金	8,579
扶助費	11,208	27.8	10,957	28.6	10,067	24.3	減債基金	1,781
公債費	3,685	9.1	3,787	9.9	3,820	9.2	その他特定目的基金	6,745
投資的経費計	2,889	7.2	2,682	7.0	3,819	9.2	積立金計	17,104
普通建設事業費	2,889	7.2	2,682	7.0	3,819	9.2	住民一人あたり額	138.6千円
単独事業費	477	1.2	1,233	3.2	2,751	6.6	都市平均	66.6千円
							地方債	38,619
							住民一人あたり額	313千円
							都市平均	293.0千円

(5) 健全化判断比率 (%)

	実質赤字比率	連結実質赤字比率	実質公債費比率	将来負担比率	( ) 早期健全化基準	【 】 都市平均
27年度	— (12.16)	— (17.16)	3.6 【 5.2】	— 【 6.4】		
26年度	— (12.20)	— (17.20)	3.1 【 5.6】	— 【 13.6】		
25年度	— (12.19)	— (17.19)	2.6 【 6.1】	— 【 19.0】		

(6) 連結実質赤字比率の状況(主な会計)(27年度) (百万円、%) (7) 将来負担比率の状況(27年度) (百万円)

区分	実質収支・ 資金不足 (剰余)額	資金 不足 比率	項目	金額
一般会計等	968		連結実質赤字額	0
公営企業会計等			地方債現在高(一般会計)	38,619
上水道事業会計	3,329	—	公営企業債等繰入見込額	20,802
病院事業会計			退職手当負担見込額	3,706
下水道事業会計	0	—	土地開発公社等の負債額等負担見込額	0
うち解消可能資金不足額	(1,142)		その他	1,441
国民健康保険事業会計	△ 846		小計	64,569
その他	227		財源等	
標準財政規模	23,897		充当可能基金	17,423
連結実質収支額	3,678		充当可能特定歳入	13,814
			基準財政需要額算入見込額	42,697
			小計	73,934

(8) 税収の状況 (百万円、%)

区分	27年度			26年度			25年度		
	収入済額 (構成比)	徴収率		収入済額 (構成比)	徴収率		収入済額 (構成比)	徴収率	
税収計	16,902 (100.0)	96.3		16,704 (100.0)	95.0		16,658 (100.0)	94.1	
市町村民税									
個人	5,701 (33.7)	94.3		5,468 (32.7)	92.2		5,475 (32.9)	90.8	
法人	1,371 (8.1)	98.9		1,303 (7.8)	98.5		1,231 (7.4)	98.1	
計	7,072 (41.8)	95.2		6,771 (40.5)	93.4		6,706 (40.3)	92.1	
固定資産税									
土地	3,237 (19.2)	96.8		3,260 (19.5)	95.8		3,288 (19.7)	95.1	
家屋	3,123 (18.5)	96.8		3,173 (19.0)	95.7		3,115 (18.7)	95.2	
償却資産	805 (4.8)	96.6		800 (4.8)	95.3		811 (4.9)	94.5	
計	7,165 (42.4)	96.8		7,233 (43.3)	95.7		7,214 (43.3)	95.1	

用語の解説は98ページをご覧ください。



	所在地	〒594-8501 和泉市府中町2丁目7番5号			花	水仙	木	楠	鳥	—
	電話	0725-41-1551			姉妹・友好等都市提携 南通市(中)、ブルーミントン市(米)、和歌山県かつらぎ町					
	市長	つじ 辻 宏 (57歳)		副市長	石川 宮崎 清豊					
第2期 任期29.6.18	議長	友田 博文		副議長	永田 香織		沿革			
会派 構成	明政会	公明会	五月会	共産党	大阪維新の会	無	合計	条例 定数	任期	
	7	5	4	3	3	2	24	24	32.9.22	
					昭31.	9.	1	合体(市制施行)和泉町 南池田村 北池田村 南松尾村 北松尾村 南横山村 横山村		
					昭31.	9.	1	境界変更 泉大津市の一部		
					昭35.	8.	1	編入 信太村 八坂町		
					昭57.	5.	1	境界変更 泉大津市の一部		
					昭58.	5.	1	境界変更 高石市の一部		
					平元.	5.	1	境界変更 堺市の一部		

(28.11.1現在)

## 【概要】

### (1)人口

区分	人口(人)	15歳未満 人口割合 (%)	15~64歳 人口割合 (%)	65歳以上 人口割合 (%)	世帯数 (世帯)
17.10.1(国調)	177,856	16.9	67.1	15.7	62,433
22.10.1(国調)	184,988	16.2	64.7	19.2	68,342
27.10.1(国調)	186,109	15.1	62.1	22.8	71,013
28.9.1(推計)	185,875	—	—	—	71,486

### (2)人口動態

区分	人口密度 (人/km <sup>2</sup> )	人口率 (%)	高齢化率 (%)	昼夜間 人口比率 (%)
17.10.1(国調)	2,093	2.8	15.7	83.5
22.10.1(国調)	2,177	4.0	19.2	85.8
27.10.1(国調)	2,190	0.6	22.8	—

### (3)面積

行政区域面積	(28.3.31現在)	84.98 km <sup>2</sup>
市街化区域面積	(28.3.31現在)	2,601 ha

### (4)有権者数(28.9現在)

男	72,288人	女	78,551人	計	150,839人
---	---------	---	---------	---	----------

## 【産業】

### (1)産業構造(22国調)

区分	就業人口(人)	構成比(%)
第1次産業	712	0.9
第2次産業	17,901	23.1
第3次産業	54,528	70.4
計(分類不能含む)	77,486	100.0

### (2)農業・工業・商業

業種	総農家数	経営耕地面積	事業所数	従業者数	製造品出荷額
農業 (27年・確報)	1,107戸	39,610 a			
工業 (26年・確報)	355所		7,149人		1,621億円
商業 (26年・確報)	987所		8,431人		2,833億円

## 【行政職員】

### (1)職員数(28.4.1現在)

全部門	1,123人 ( 6.0人/人口千人)
普通会計計	1,037人 ( 5.6人/人口千人)
一般行政	701人 ( 3.8人/人口千人)
特別行政	336人 ( 1.8人/人口千人)
その他の会計計	86人 ( 0.5人/人口千人)
普通会計 類似団体 (27.4.1現在)	1,156人 ( 61.70人/人口万人)

### (2)ラスパイレス指数

24.4.1 (参考値)	106.3 (98.2)
25.4.1 (参考値)	106.5 (98.4)
26.4.1	97.9
27.4.1	99.5

## 【施策】

### (1)平成28年度主要施策

(百万円)

項目	予算額
和泉市総合スポーツセンターの整備	1,318
待機児童解消に向けた取組み (仮称)中央消防署の整備	453
小中一貫教育の推進	355
留守家庭児童会の開設時間延長	289
	278

### (2)今後の課題

(百万円)

項目	事業費
新庁舎の建設	—
新たな市立病院の建設	—
小中一貫教育の推進	—
総合的な待機児童の解消	—
公共施設の適正配置	—

【祭・行事】 [6月]:いずみワールド・フェスティバル、[7月]:いずみの国グルメグランプリ in 和泉、[9月]:和泉市民健康まつり、  
 [10月]:秋祭り(地車等)、和泉弥生ロマン・ツデーウォーク、和泉市商工まつり、[11月]:市民文化祭、  
 [1月]:信太山クロスカントリー大会

【名産・特産品】 みかん、いちご、花き、いずみパール、いずみ硝子、和泉木綿、和泉蜻蛉玉、和泉市内産木材(いずもく)

【名所】旧跡和泉市いすみの国歴史館、黒鳥山公園、光明池、施福寺、松尾寺、泉井上神社、西福寺、葛葉稻荷神社、藤原寺、阿弥陀寺、側川溪、和泉市久保記念美術館、池上菅根遺跡、道の駅いすみ山愛の里、和泉黄金塚古墳、信太の森の鏡池、信太の森心をこぼし館、いすみふれあい農の里

【財政】(1) 決算収支(普通会計) (百万円、%)

	歳入	歳出	実質収支	単年度収支	実質収支比率	標準財政規模	経常収支比率	財政力指数
27年度	58,052	57,547	351	283	1.0	34,120	95.3	0.702
26年度	60,292	60,157	68	△ 25	0.2	33,721	98.9	0.688
25年度	61,256	61,085	94	△ 141	0.3	33,539	95.4	0.682

(2) 主な歳入・歳出 (百万円、%) (3) 公営企業等決算(27年度) (百万円)

区分	27年度	構成比	26年度	構成比	25年度	構成比
歳入計	58,052	100.0	60,292	100.0	61,256	100.0
地方税	23,020	39.7	22,501	37.3	21,862	35.7
地方交付税	8,142	14.0	8,282	13.7	8,669	14.2
普通交付税	7,472	12.9	7,606	12.6	7,947	13.0
国・府支出金	16,403	28.3	16,588	27.5	16,851	27.5
地方債	2,886	5.0	5,540	9.2	5,575	9.1
歳出計	57,547	100.0	60,157	100.0	61,085	100.0
義務的経費計	35,920	62.4	36,015	59.9	34,002	55.7
人件費	10,070	17.5	10,619	17.7	9,856	16.1
扶助費	19,746	34.3	19,467	32.4	18,506	30.3
公債費	6,104	10.6	5,928	9.9	5,640	9.2
投資的経費計	2,328	4.0	5,982	9.9	6,314	10.3
普通建設事業費	2,324	4.0	5,982	9.9	6,303	10.3
単独事業費	1,673	2.9	4,027	6.7	2,129	3.5

項目	金額
上水道	経常損益 459 利益剰余金 727
病院	経常損益 △193 利益剰余金 △7,711
下水道	経常損益 69 利益剰余金 456
下水道(特)	単年度収支 0 実質収支 0
土地開発公社	面積 — 保有土地(27年度末) 金額 —

(4) 積立金及び地方債の残高状況(27年度) (百万円)

項目	金額
財政調整基金	4,848
減債基金	149
その他特定目的基金	3,156
積立金計	8,153
住民一人あたり額	43.6千円
都市平均	66.6千円
地方債	51,080
住民一人あたり額	273.4千円
都市平均	293.0千円

(5) 健全化判断比率 (%)

	実質赤字比率	連結実質赤字比率	実質公債費比率	将来負担比率	( ) 早期健全化基準	【 】 都市平均
27年度	— (11.64)	— (16.64)	6.7 【 5.2】	0.0 【 6.4】		
26年度	— (11.65)	— (16.65)	6.1 【 5.6】	14.8 【 13.6】		
25年度	— (11.66)	— (16.66)	5.1 【 6.1】	20.7 【 19.0】		


(6) 連結実質赤字比率の状況(主な会計)(27年度) (百万円、%) (7) 将来負担比率の状況(27年度) (百万円)

区分	実質収支・資金不足比率	金額
一般会計等	351	0
公営企業会計等	—	51,080
上水道事業会計	1,323	11,391
病院事業会計	0	6,435
下水道事業会計(うち解消可能資金不足額)	108 (0)	0
国民健康保険事業会計	28	4,549
その他	217	小計 73,455
標準財政規模	34,120	充当可能基金 9,759
連結実質収支額	2,028	充当可能特定歳入 13,783
		基準財政需要額算入見込額 49,901
		小計 73,444

(8) 税収の状況 (百万円、%)

区分	27年度			26年度			25年度		
	収入済額(構成比)	徴収率		収入済額(構成比)	徴収率		収入済額(構成比)	徴収率	
税収計	23,020 (100.0)	96.4		22,501 (100.0)	95.8		21,862 (100.0)	95.2	
市町村民税	個人 9,300 (40.4)	96.5		9,115 (40.5)	95.6		8,632 (39.5)	94.9	
	法人 1,416 (6.2)	98.3		1,305 (5.8)	98.1		1,272 (5.8)	97.8	
	計 10,716 (46.6)	96.7		10,420 (46.3)	95.9		9,904 (45.3)	95.3	
固定資産税	土地 3,419 (14.9)	95.9		3,407 (15.1)	95.2		3,474 (15.9)	94.7	
	家屋 4,431 (19.3)	95.9		4,375 (19.4)	95.2		4,251 (19.4)	94.7	
	償却資産 1,121 (4.9)	95.9		957 (4.3)	95.2		947 (4.3)	94.7	
	計 8,971 (39.0)	95.9		8,739 (38.8)	95.2		8,672 (39.7)	94.7	

用語の解説は98ページをご覧ください。

	所在地	〒562-0003 箕面市西小路4丁目6番1号			花	ささゆり	木	いろはもみじ	鳥	—
	電話	072-723-2121			姉妹・友好等都市提携 ハット(ニュージーランド)、クエルナバカ(メキシコ)					
市長	副市長									
第3期 任期32.8.26		議長 林 恒男			副議長 中嶋三四郎		沿 革			
会派 構成		森野 嘉多	長瀬 忠多	箕面政友会	公 共	無	明 産	合 計	条 例 定 数	任 期
6		5	4	3	3	2	23	23	32.8.28	昭31. 12. 1 編入(市制施行) 豊川村 昭31. 12. 25 境界変更 一部茨木市へ 昭32. 4. 1 境界変更 茨木市の一部 平11. 2. 1 境界変更 茨木市の一部 境界変更 一部茨木市へ

(28.11.1現在)

## 【概要】

### (1)人口

区 分	人 口 (人)	15歳未満 人口割合 (%)	15~64歳 人口割合 (%)	65歳以上 人口割合 (%)	世帯数 (世帯)
17.10. 1(国調)	127,135	13.6	69.3	16.8	51,646
22.10. 1(国調)	129,895	13.6	65.0	21.5	53,560
27.10. 1(国調)	133,411	14.2	59.9	25.9	56,829
28. 9. 1(推計)	134,198	—	—	—	57,355

### (2)人口動態

区 分	人口密度 (人/km <sup>2</sup> )	人口伸率 (%)	高齢化率 (%)	昼夜間 人口比率 (%)
17.10. 1(国調)	2,658	1.8	16.8	84.5
22.10. 1(国調)	2,715	2.2	21.5	85.9
27.10. 1(国調)	2,785	2.7	25.9	—

### (3)面積

行政区域面積 (28.3.31現在)	47.90 km <sup>2</sup>
市街化区域面積 (28.3.31現在)	1,985 ha

### (4)有権者数(28.9現在)

男	女	計
51,663人	57,830人	109,493人

## 【産業】

### (1)産業構造(22国調)

区 分	就業人口(人)	構成比(%)
第1次産業	441	0.8
第2次産業	8,666	15.3
第3次産業	43,517	77.0
計(分類不能含む)	56,522	100.0

### (2)農業・工業・商業

農 業	総農家数	経営耕地面積	
(27年・確報)	473戸	15,995 a	
工 業	事業所数	従業者数	製造品出荷額
(26年・確報)	32所	1,010人	212億円
商 業	事業所数	従業者数	年間商品販売額
(26年・確報)	824所	8,899人	3,760億円

## 【行政職員】

### (1)職員数(28.4.1現在)

全 部 門	1,535人 ( 11.3人/人口千人)
普通会計 計	917人 ( 6.8人/人口千人)
一般行政	603人 ( 4.4人/人口千人)
特別行政	314人 ( 2.3人/人口千人)
その他の会計 計	618人 ( 4.6人/人口千人)
普通会計 類似団体 (27.4.1現在)	862人 ( 63.75人/人口万人)

### (2)ラスパイレス指数

24. 4. 1 (参考値)	106.1 (98.0)
25. 4. 1 (参考値)	105.7 (97.6)
26. 4. 1	97.8
27. 4. 1	98.0

## 【施策】

### (1)平成28年度主要施策

(百万円)

項 目	予算額
北大阪急行線の延伸と周辺まちづくり	5,713
健康長寿の取組強化	152
「貧困の連鎖」根絶に向けた対策の推進	3
防犯カメラによる安全・安心なまちづくりの推進	71
待機児童対策と子育て支援の充実	825

### (2)今後の課題

(百万円)

項 目	事業費
北大阪急行線の延伸と周辺まちづくり	—
「貧困の連鎖」根絶に向けた対策の推進	—
健康長寿の取組強化	—
待機児童対策と子育て支援の充実	—
都市計画道路の整備	—

【祭・行事】〔5月〕：新緑カーニバル、〔7～8月〕：箕面まつり、サマーフェスタ、〔8月〕：まんどろ火祭り(白島)、〔10月〕：天狗まつり、〔11月〕：もみじまつり、〔12月〕：ゆずフェア

【名産・特産品】ゆず、びわ、山椒、炭(菊炭)、箕面地ビール、もみじの天ぷら、箕面焼、葉ぼたん



**【財政】(1) 決算収支（普通会計）** (百万円、%)

	歳入	歳出	実質収支	単年度収支	実質収支比率	標準財政規模	経常収支比率	財政力指数
27年度	45,410	42,032	2,116	343	8.3	25,605	88.2	0.949
26年度	45,895	43,595	1,773	228	7.1	25,094	91.7	0.944
25年度	52,487	50,264	1,544	712	6.1	25,424	92.9	0.945

**(2) 主な歳入・歳出** (百万円、%)

区分	27年度		26年度		25年度	
	歳入	構成比	歳入	構成比	歳入	構成比
歳入計	45,410	100.0	45,895	100.0	52,487	100.0
地方税	23,414	51.6	22,954	50.0	22,599	43.1
地方交付税	938	2.1	980	2.1	1,251	2.4
普通交付税	819	1.8	869	1.9	1,069	2.0
国・府支出金	9,873	21.7	9,363	20.4	12,901	24.6
地方債	2,614	5.8	2,380	5.2	3,646	6.9
歳出計	42,032	100.0	43,595	100.0	50,264	100.0
義務的経費計	22,411	53.3	21,973	50.4	21,149	42.1
人件費	9,311	22.2	9,398	21.6	8,951	17.8
扶助費	10,822	25.7	9,858	22.6	8,938	17.8
公債費	2,277	5.4	2,718	6.2	3,260	6.5
投資的経費計	3,109	7.4	5,141	11.8	7,458	14.8
普通建設事業費	3,074	7.3	5,019	11.5	7,445	14.8
単独事業費	1,119	2.7	3,072	7.0	2,524	5.0

**(3) 公営企業等決算(27年度)** (百万円)

上水道	経常損益	389
	利益剰余金	2,169
病院	経常損益	△ 402
	利益剰余金	△ 7,709
下水道	経常損益	236
	利益剰余金	2,172
土地開発公社	面積	2.4ha
保有土地(27年度末)	金額	1,232

**(4) 積立金及び地方債の残高状況(27年度)** (百万円)

年度末現在高	財政調整基金	8,149
	減債基金	1,287
	その他特定目的基金	16,169
	積立金計	25,606
	住民一人あたり額	188.8千円
	都市平均	66.6千円
	地方債	29,196
	住民一人あたり額	215.3千円
都市平均	293.0千円	

**(5) 健全化判断比率** (%)

	実質赤字比率	連結実質赤字比率	実質公債費比率	将来負担比率	( ) 早期健全化基準	【 】 都市平均
27年度	— (12.04)	— (17.04)	1.2 【 5.2】	— 【 6.4】		
26年度	— (12.08)	— (17.08)	2.2 【 5.6】	— 【 13.6】		
25年度	— (12.06)	— (17.06)	3.1 【 6.1】	— 【 19.0】		

**(6) 連結実質赤字比率の状況(主な会計)(27年度)** (百万円、%)

区分	実質収支・資金不足比率(剰余)額	資金不足比率
一般会計等	2,116	
公営企業会計等		
上水道事業会計	2,496	—
病院事業会計	1,993	—
下水道事業会計	3,533	—
(うち解消可能資金不足額)	(0)	
国民健康保険事業会計	△ 1,651	
その他	3,146	
標準財政規模	25,605	
連結実質収支額	11,633	

**(7) 将来負担比率の状況(27年度)** (百万円)

	項目	金額	
将来負担額	連結実質赤字額	0	
	地方債現在高(一般会計)	29,932	
	公営企業債等繰入見込額	2,047	
	退職手当負担見込額	8,033	
	土地開発公社等の負債額等負担見込額	0	
	その他	6,024	
	小計	46,036	
	財源等	充当可能基金	28,025
		充当可能特定歳入	6,037
		基準財政需要額算入見込額	25,013
小計	59,075		

**(8) 税収の状況** (百万円、%)

区分	27年度			26年度			25年度		
	収入済額(構成比)	徴収率		収入済額(構成比)	徴収率		収入済額(構成比)	徴収率	
税収計	23,414 (100.0)	95.2		22,954 (100.0)	94.3		22,599 (100.0)	93.6	
市町村民税	個人	10,185 (43.5)	94.3	9,839 (42.9)	93.4		9,696 (42.9)	92.9	
	法人	1,106 (4.7)	98.5	1,187 (5.2)	98.0		1,091 (4.8)	97.9	
	計	11,291 (48.2)	94.7	11,026 (48.0)	93.8		10,787 (47.7)	93.3	
固定資産税	土地	4,289 (18.3)	95.5	4,130 (18.0)	94.3		4,138 (18.3)	93.5	
	家屋	3,941 (16.8)	95.5	3,867 (16.8)	94.3		3,789 (16.8)	93.5	
	償却資産	731 (3.1)	95.5	804 (3.5)	94.3		747 (3.3)	93.5	
計	8,961 (38.3)	95.5	8,801 (38.3)	94.3		8,674 (38.4)	93.5		



# かしわらし 柏原市


【全国地方公共団体コード】27221③

【キャラクターズ】

市民が生きいきとし にぎわいにあふれているまち 柏原

～自然と歴史を活かした個性あるまちづくり～

【インターネットホームページ】<http://www.city.kashihara.osaka.jp/>

	所在地	〒582-8555 柏原市安堂町1番55号		花	つつじ	木	このてがしわ	鳥	—
	電 話	072-972-1501		姉妹・友好等都市提携 新郷市(中)、グロッセート市・県(伊)					
	市長	なかのりゅうじ 中野隆司 (59歳)		副市長	奥田 隆一 松井 久尚				
第1期 任期29.3.10	議 長	大坪 教孝		副議長	田中 秀昭				
会派 構成	公 共	政 新	大 産 産 産 産 産 産	無	合 計	条 例	任 期	沿 革	
	4	3	2	2	2	2	2	17	17
昭33. 10. 1 市制施行									

(28.11.1現在)

## 【概要】

### (1)人口

区 分	人 口 (人)	15歳未満 人口割合 (%)	15～64歳 人口割合 (%)	65歳以上 人口割合 (%)	世帯数 (世帯)
17.10. 1(国調)	77,034	14.6	68.4	16.9	29,284
22.10. 1(国調)	74,773	13.5	65.2	21.3	29,685
27.10. 1(国調)	71,112	12.3	61.3	26.5	29,009
28. 9. 1(推計)	70,582	—	—	—	29,014

### (2)人口動態

区 分	人口密度 (人/km <sup>2</sup> )	人口伸率 (%)	高齢化率 (%)	昼夜間 人口比率 (%)
17.10. 1(国調)	3,034	△2.8	16.9	90.4
22.10. 1(国調)	2,945	△2.9	21.3	91.2
27.10. 1(国調)	2,807	△4.9	26.5	—

### (3)面積

行政区域面積 (28.3.31現在)	25.33 km <sup>2</sup>
市街化区域面積 (28.3.31現在)	931 ha

### (4)有権者数(28.9現在)

男	女	計
28,143人	31,174人	59,317人

## 【産業】

### (1)産業構造(22国調)

区 分	就業人口(人)	構成比(%)
第1次産業	316	0.9
第2次産業	10,265	30.8
第3次産業	20,995	63.0
計(分類不能含む)	33,330	100.0

### (2)農業・工業・商業

	総農家数	経営耕地面積	
農 業 (27年・確報)	256戸	9,137 a	
工 業 (26年・確報)	事業所数 237所	従業者数 8,990人	製造品出荷額 2,721億円
商 業 (26年・確報)	事業所数 373所	従業者数 2,792人	年間商品販売額 845億円

## 【行政職員】

### (1)職員数(28.4.1現在)

全 部 門	718人 ( 10.1人/人口千人)
普通会計 計	397人 ( 5.6人/人口千人)
一般行政	328人 ( 4.6人/人口千人)
特別行政	69人 ( 1.0人/人口千人)
その他の会計 計	321人 ( 4.5人/人口千人)
普通会計 類似団体 (27.4.1現在)	516人 ( 71.58人/人口万人)

### (2)ラスパイレス指数

24. 4. 1	106.1
(参考値)	(98.0)
25. 4. 1	109.5
(参考値)	(101.1)
26. 4. 1	94.3
27. 4. 1	101.3

## 【施策】

### (1)平成28年度主要施策

(百万円)

項 目	予算額
こども医療費助成事業	192
民間保育等整備事業	80
安全対策推進防犯カメラ設置事業	2
J R柏原駅西口交差点歩道設置工事	32
学力向上対策事業	11

### (2)今後の課題

(百万円)

項 目	事業費
市立病院健全化	—
人口減少・少子高齢化に対する取り組み	—
持続可能な行財政運営	—
地域主権改革への対応	—
まちの魅力発信への取組	—

【祭・行事】〔10月〕：市民文化祭、〔11月〕：柏原市民総合フェスティバル

【名産・特産品】 柏原ぶどう、ワイン、綿実油、柔道着

【名所】旧跡・松岳山古墳、史跡高井田横穴公園、田辺庭寺、国分寺跡、光徳寺、安福寺、石神社、三田家住宅（重文）、玉手山公園、竜田古道の里山公園

【財政】(1) 決算収支（普通会計） (百万円、%)

	歳入	歳出	実質収支	単年度収支	実質収支比率	標準財政規模	経常収支比率	財政力指数
27年度	26,177	25,758	404	393	2.7	14,933	96.5	0.633
26年度	23,229	23,203	12	△ 103	0.1	14,502	96.7	0.631
25年度	22,758	22,641	115	△ 145	0.8	14,492	92.2	0.639

(2) 主な歳入・歳出 (百万円、%) (3) 公営企業等決算(27年度) (百万円)

区分	27年度	構成比	26年度	構成比	25年度	構成比
歳入計	26,177	100.0	23,229	100.0	22,758	100.0
地方税	8,758	33.5	8,924	38.4	8,805	38.7
地方交付税	4,529	17.3	4,382	18.9	4,308	18.9
普通交付税	4,290	16.4	4,147	17.9	4,047	17.8
国・府支出金	5,838	22.3	5,335	23.0	5,140	22.6
地方債	1,590	6.1	1,601	6.9	1,875	8.2
歳出計	25,758	100.0	23,203	100.0	22,641	100.0
義務的経費計	12,744	49.5	12,497	53.9	11,571	51.1
人件費	4,153	16.1	3,905	16.8	3,694	16.3
扶助費	6,568	25.5	6,519	28.1	5,807	25.6
公債費	2,023	7.9	2,073	8.9	2,070	9.1
投資的経費計	798	3.1	921	4.0	1,355	6.0
普通建設事業費	798	3.1	921	4.0	1,326	5.9
単独事業費	594	2.3	662	2.9	900	4.0

項目	金額
常損益	232
利益剰余金	3,644
常損益	0
利益剰余金	△ 1,385
常損益	18
利益剰余金	△ 70
土地開発公社	面積 0.6ha
保有土地(27年度末)	金額 497

(4) 積立金及び地方債の残高状況 (27年度) (百万円)

項目	金額
財政調整基金	1,467
減債基金	0
その他特定目的基金	1,340
積立金計	2,808
住民一人あたり額	39.4千円
都市平均	66.6千円
地方債	20,043
住民一人あたり額	280.9千円
都市平均	293.0千円

(5) 健全化判断比率 (%)

	実質赤字比率	連結実質赤字比率	実質公債費比率	将来負担比率	( ) 早期健全化基準	【 】 都市平均
27年度	— (12.78)	— (17.78)	9.7 【 5.2】	19.4 【 6.4】		
26年度	— (12.82)	— (17.82)	9.9 【 5.6】	32.9 【 13.6】		
25年度	— (12.82)	— (17.82)	9.8 【 6.1】	40.3 【 19.0】		

(6) 連結実質赤字比率の状況(主な会計)(27年度) (百万円、%) (7) 将来負担比率の状況(27年度) (百万円)

区分	実質収支・資金不足比率	金額
一般会計等	404	—
公営企業会計等		
上水道事業会計	2,382	—
病院事業会計	0	—
下水道事業会計	60	—
うち解消可能資金不足額	(0)	
国民健康保険事業会計	△ 889	
その他	197	
標準財政規模	14,933	
連結実質収支額	2,154	

項目	金額
連結実質赤字額	0
地方債現在高(一般会計)	20,043
公営企業債等繰入見込額	14,639
退職手当負担見込額	3,045
土地開発公社等の負債額等負担見込額	102
その他	1,381
小計	39,210
財源等	
充当可能基金	2,843
充当可能特定歳入	6,236
基準財政需要額算入見込額	27,612
小計	36,691

(8) 税収の状況 (百万円、%)

区分	27年度		26年度		25年度	
	収入済額 (構成比)	徴収率	収入済額 (構成比)	徴収率	収入済額 (構成比)	徴収率
税収計	8,758 (100.0)	95.7	8,924 (100.0)	94.8	8,805 (100.0)	94.4
市町村民税						
個人	3,498 (39.9)	94.9	3,431 (38.4)	93.7	3,438 (39.0)	93.4
法人	579 (6.6)	98.9	740 (8.3)	99.1	599 (6.8)	98.9
計	4,077 (46.6)	95.5	4,171 (46.7)	94.6	4,037 (45.8)	94.2
固定資産税						
土地	1,408 (16.1)	95.4	1,417 (15.9)	94.2	1,449 (16.5)	93.6
家屋	1,399 (16.0)	95.4	1,435 (16.1)	94.2	1,406 (16.0)	93.6
償却資産	711 (8.1)	96.4	716 (8.0)	96.3	717 (8.1)	96.4
計	3,518 (40.2)	95.6	3,568 (40.0)	94.6	3,572 (40.6)	94.1

用語の解説は98ページをご覧ください。




# はびきのし 羽曳野市

【全国地方公共団体コード】27222①

【キャッチフレーズ】ひと、自然、歴史文化を育み 笑顔輝く はびきの  
～みんなでつくる だれもが住みたいまち～

【インターネットホームページ】<http://www.city.habikino.lg.jp/>

	所在地	〒583-8585 羽曳野市誉田4丁目1番1号	花	桃	木	橘	鳥	—
	電 話	072-958-1111	姉妹・友好等都市提携 ウィーン市ヒーツィング(13区)(オーストリア) 三重県亀山市、奈良県御所市					
	市長	副市長	沿 革					
第4期 任期32.7.24	議 長	松村 尚子	副議長	通堂 義弘	昭34. 1. 15 市制施行			
市民クラブ 大阪新の会	共 公 自 産 明 民	2 2 3 3 4 4	合計	18	条例 定数	18	任 期	29.9.29

(28.11.1現在)

## 【概要】

### (1)人口

区 分	人 口 (人)	15歳未満 人口割合 (%)	15～64歳 人口割合 (%)	65歳以上 人口割合 (%)	世帯数 (世帯)
17.10. 1(国調)	118,695	14.9	65.8	19.2	43,225
22.10. 1(国調)	117,681	14.2	62.3	23.5	44,693
27.10. 1(国調)	112,683	12.8	58.8	28.4	44,126
28. 9. 1(推計)	111,996	—	—	—	44,265

### (2)人口動態

区 分	人口密度 (人/km <sup>2</sup> )	人口伸率 (%)	高齢化率 (%)	昼夜間 人口比率 (%)
17.10. 1(国調)	4,489	△0.5	19.2	84.4
22.10. 1(国調)	4,451	△0.9	23.5	85.7
27.10. 1(国調)	4,260	△4.2	28.4	—

### (3)面積

行政区域面積 (28.3.31現在)	26.45 km <sup>2</sup>
市街化区域面積 (28.3.31現在)	1,337 ha

### (4)有権者数(28.9現在)

男	女	計
44,866人	50,298人	95,164人

## 【産業】

### (1)産業構造(22国調)

区 分	就業人口(人)	構成比(%)
第1次産業	582	1.2
第2次産業	12,636	25.2
第3次産業	33,874	67.5
計(分類不能含む)	50,213	100.0

### (2)農業・工業・商業

業 種	総農家数	経営耕地面積	事業所数	従業者数	製造品出荷額	事業所数	従業者数	年間商品販売額
農 業 (27年・確報)	691戸	24,418 a						
工 業 (26年・確報)			216所	4,392人	1,213億円			
商 業 (26年・確報)			567所	4,817人	1,202億円			

## 【行政職員】

### (1)職員数(28.4.1現在)

全 部 門	665人 ( 5.8人/人口千人)
普通会計 計	565人 ( 4.9人/人口千人)
一般行政	461人 ( 4.0人/人口千人)
特別行政	104人 ( 0.9人/人口千人)
その他の会計 計	100人 ( 0.9人/人口千人)
普通会計 類似団体 (27.4.1現在)	734人 ( 63.75人/人口万人)

### (2)ラスパイレス指数

24. 4. 1 (参考値)	106.9 (98.8)
25. 4. 1 (参考値)	107.0 (98.9)
26. 4. 1	100.3
27. 4. 1	100.3

## 【施策】

### (1)平成28年度主要施策

(百万円)

項 目	予算額
百舌鳥・古市古墳群の世界文化遺産登録推進	63.3
子ども医療費及び妊婦健康診査の助成拡充 (仮称) こども未来館たかわし整備事業	349.3 291.9
小中学校体育館整備事業	271.7
小中学校エアコン設置事業	7.7

### (2)今後の課題

(百万円)

項 目	事業費
安全・安心な暮らしの確保	—
人口減少の抑止と活力の維持	—
まちづくりを支える地域コミュニティの充実	—
行財政改革の推進	—
公共施設等老朽化対策	—

【祭・行事】 [5月]: はびきの市民フェスティバル、[10月]: 誉田八幡宮例祭、ふれあい健康まつり、杜本神社例祭、白鳥神社例祭  
【名産・特産品】 ぶどう(デラウェア)、ワイン、さいぼし(馬肉のくんせい)、いちじく

【名所・旧跡】古市古墳群（心神陵古墳、白鳥陵古墳他）、古村家住宅、畑田家住宅、野中寺、飛鳥戸神社、古市大溝、善田八幡宮、壺井八幡宮、源氏三代の墓

【財政】(1) 決算収支（普通会計） (百万円、%)

	歳入	歳出	実質収支	単年度収支	実質収支比率	標準財政規模	経常収支比率	財政力指数
27年度	39,811	39,164	597	314	2.5	23,638	96.8	0.553
26年度	39,059	38,594	283	△ 838	1.2	23,082	98.0	0.553
25年度	42,397	41,274	1,120	1,042	4.9	23,034	96.0	0.559

(2) 主な歳入・歳出 (百万円、%) (3) 公営企業等決算(27年度) (百万円)

区分	27年度	構成比	26年度	構成比	25年度	構成比
歳入計	39,811	100.0	39,059	100.0	42,397	100.0
地方税	12,434	31.2	12,482	32.0	12,494	29.5
地方交付税	8,638	21.7	8,427	21.6	8,425	19.9
普通交付税	8,401	21.1	8,187	21.0	8,175	19.3
国・府支出金	10,617	26.7	10,385	26.6	9,739	23.0
地方債	3,444	8.7	3,328	8.5	6,789	16.0
歳出計	39,164	100.0	38,594	100.0	41,274	100.0
義務的経費計	22,579	57.7	22,103	57.3	22,777	55.2
人件費	4,840	12.4	4,599	11.9	4,424	10.7
扶助費	13,011	33.2	12,611	32.7	11,900	28.8
公債費	4,728	12.1	4,894	12.7	6,453	15.6
投資的経費計	2,428	6.2	2,312	6.0	1,521	3.7
普通建設事業費	2,428	6.2	2,312	6.0	1,521	3.7
単独事業費	1,188	3.0	1,377	3.6	633	1.5

上水道	経常損益	411
	利益剰余金	2,483
病院	経常損益	—
	利益剰余金	—
下水道	単年度収支	0
	実質収支	0
土地開発公社	面積	—
保有土地(27年度末)	金額	—

(4) 積立金及び地方債の残高状況 (27年度) (百万円)

年度末現在高	財政調整基金	3,500
	減債基金	73
	その他特定目的基金	1,454
	積立金計	5,027
	住民一人あたり額	44千円
	都市平均	66.6千円
	地方債	41,887
	住民一人あたり額	367千円
都市平均	293.0千円	

(5) 健全化判断比率 (%)

	実質赤字比率	連結実質赤字比率	実質公債費比率	将来負担比率	( ) 早期健全化基準	【 】 都市平均
27年度	— (12.18)	— (17.18)	9.3 【 5.2】	38.3 【 6.4】		
26年度	— (12.22)	— (17.22)	9.9 【 5.6】	49.8 【 13.6】		
25年度	— (12.23)	— (17.23)	10.4 【 6.1】	57.1 【 19.0】		

(6) 連結実質赤字比率の状況(主な会計)(27年度) (百万円、%) (7) 将来負担比率の状況(27年度) (百万円)

区分	実質収支・ 資金不足 (剰余)額	資金 不足 比率
一般会計等	597	
公営企業会計等		
上水道事業会計	2,341	—
病院事業会計		
下水道事業会計 (うち解消可能資金不足額)	0	—
国民健康保険事業会計	267	
その他	356	
標準財政規模	23,638	
連結実質収支額	3,561	

	項目	金額
将来負担額	連結実質赤字額	0
	地方債現在高(一般会計)	41,887
	公営企業債等繰入見込額	21,118
	退職手当負担見込額	4,280
	土地開発公社等の負債額等負担見込額	0
	その他	1,371
	小計	68,657
財源等	充当可能基金	6,135
	充当可能特定歳入	12,732
	基準財政需要額算入見込額	42,012
	小計	60,878

(8) 税収の状況 (百万円、%)

区分	27年度		26年度		25年度		
	収入済額 (構成比)	徴収率	収入済額 (構成比)	徴収率	収入済額 (構成比)	徴収率	
税収計	12,434 (100.0)	94.6	12,482 (100.0)	93.4	12,494 (100.0)	92.7	
市町村民税	個人	5,248 (42.2)	95.3	5,195 (41.6)	94.1	5,216 (41.7)	93.2
	法人	599 (4.8)	94.9	599 (4.8)	93.1	586 (4.7)	93.4
	計	5,847 (47.0)	95.3	5,794 (46.4)	94.0	5,802 (46.4)	93.2
固定資産税	土地	2,106 (16.9)	93.0	2,113 (16.9)	91.9	2,151 (17.2)	91.1
	家屋	2,074 (16.7)	93.0	2,157 (17.3)	91.9	2,095 (16.8)	91.0
	償却資産	489 (3.9)	94.7	471 (3.8)	94.1	477 (3.8)	93.9
	計	4,669 (37.6)	93.2	4,741 (38.0)	92.1	4,723 (37.8)	91.3

用語の解説は98ページをご覧ください。



かど ま し 【全国地方公共団体コード】 27223①

門 真 市 【キャッチフレーズ】 人・まち “元氣” 体感都市 門真

【インターネットホームページ】 <http://www.city.kadoma.osaka.jp/>

	所在地	〒571-8585 門真市中町1番1号	花	さつき	木	くすのき	鳥	—
	電 話	06-6902-1231 072-885-1231	姉妹・友好等都市提携 アイントホーフエン(オランダ)、サン・ジョゼ・ドス・カン ボス(ブラジル)、兵庫県香美町					
	市長	副市長	沿 革					
第1期 任期32.7.23	議 長	土山 重樹	副議長	高橋 嘉子	昭38. 8. 1 市制施行			
会派 構成	公 共 緑 自 明 産 風 民 無	7 4 4 4 2	合 計	21	条 例 定 数	21	任 期	31.4.30

(28.11.1現在)

【概要】

(1)人口

区 分	人 口 (人)	15歳未満 人口割合 (%)	15~64歳 人口割合 (%)	65歳以上 人口割合 (%)	世帯数 (世帯)
17.10.1(国調)	131,706	14.2	67.7	17.6	55,384
22.10.1(国調)	130,282	13.1	64.0	22.9	57,880
27.10.1(国調)	123,576	11.6	60.5	28.0	55,825
28. 9. 1(推計)	122,251	—	—	—	55,943

(2)人口動態

区 分	人口密度 (人/km <sup>2</sup> )	人口伸率 (%)	高齢化率 (%)	昼夜間 人口比率 (%)
17.10.1(国調)	10,725	△2.9	17.6	109.8
22.10.1(国調)	10,609	△1.1	22.9	111.2
27.10.1(国調)	10,047	△5.1	28.0	—

(3)面積

行政区域面積 (28.3.31現在)	12.30 km <sup>2</sup>
市街化区域面積 (28.3.31現在)	1,196 ha

(4)有権者数(28.9現在)

男	女	計
51,681人	53,357人	105,038人

【産業】

(1)産業構造(22国調)

区 分	就業人口(人)	構成比(%)
第1次産業	134	0.2
第2次産業	15,791	28.8
第3次産業	33,526	61.1
計(分類不能含む)	54,885	100.0

(2)農業・工業・商業

業 種	総農家数	経営耕地面積	事業所数	従業者数	製造品出荷額	事業所数	従業者数	年間商品販売額
農 業 (27年・確報)	162戸	5,456 a						
工 業 (26年・確報)			330所	14,303人	3,265億円			
商 業 (26年・確報)			833所	7,118人				263億円

【行政職員】

(1)職員数(28.4.1現在)

全 部 門	836人 ( 6.7人/人口千人)
普通会計 計	747人 ( 6.0人/人口千人)
一般行政	481人 ( 3.8人/人口千人)
特別行政	266人 ( 2.1人/人口千人)
その他の会計 計	89人 ( 0.7人/人口千人)
普通会計 類似団体 (27.4.1現在)	807人 ( 63.75人/人口万人)

(2)ラスパイレス指数

24. 4. 1 (参考値)	107.4 (99.3)
25. 4. 1 (参考値)	107.3 (99.2)
26. 4. 1	99.0
27. 4. 1	97.6

【施策】

(1)平成28年度主要施策

(百万円)

項 目	予算額
自治基本条例推進事業	18.3
特定健診事業(特定健診未受診者対策事業)	2.2
きめ細かな指導を実現する35人学級事業	74.2
公立認定こども園整備事業	396.8
中学生放課後学習支援Kadoma塾事業	2.6

(2)今後の課題

(百万円)

項 目	事業費
シンボルゾーンの整備	—
子育て支援環境の充実	—
多様なビジネスの育成	—

【祭・行事】〔7月〕：門真象鼻杯、〔10月〕：門真ジャズフェスティバル、ラプリーフェスタ、〔12月〕：河内運根奉納行列、ラプリータウン古川橋イルミネーション

【名産・特産品】 れんこん、家電製品



**【財政】(1) 決算収支（普通会計）** (百万円、%)

	歳入	歳出	実質収支	単年度収支	実質収支比率	標準財政規模	経常収支比率	財政力指数
27年度	53,081	52,951	55	△ 363	0.2	27,112	98.6	0.679
26年度	51,306	50,797	417	151	1.5	26,978	98.9	0.677
25年度	52,681	52,038	266	11	1.0	26,929	97.6	0.683

**(2) 主な歳入・歳出** (百万円、%)

区分	27年度		26年度		25年度	
	構成比	構成比	構成比	構成比	構成比	構成比
歳入計	53,081	100.0	51,306	100.0	52,681	100.0
地方税	17,816	33.6	17,765	34.6	17,642	33.5
地方交付税	6,840	12.9	6,863	13.4	6,725	12.8
普通交付税	6,587	12.4	6,622	12.9	6,502	12.3
国・府支出金	17,831	33.6	17,643	34.4	18,399	34.9
地方債	4,834	9.1	4,479	8.7	5,176	9.8
歳出計	52,951	100.0	50,797	100.0	52,038	100.0
義務的経費計	31,343	59.2	31,575	62.2	31,077	59.7
人件費	6,906	13.0	6,678	13.1	6,717	12.9
扶助費	19,777	37.3	19,945	39.3	19,292	37.1
公債費	4,660	8.8	4,952	9.7	5,068	9.7
投資的経費計	4,922	9.3	3,741	7.4	5,203	10.0
普通建設事業費	4,922	9.3	3,741	7.4	5,203	10.0
単独事業費	3,131	5.9	1,986	3.9	1,820	3.5

**(3) 公営企業等決算(27年度)** (百万円)

上水道	経常損益	537
	利益剰余金	2,660
病院	経常損益	—
	利益剰余金	—
下水道	単年度収支	27
	実質収支	179
土地開発公社	面積	—
保有土地(27年度末)	金額	—

**(4) 積立金及び地方債の残高状況(27年度)** (百万円)

年度末現在高	財政調整基金	1,943
	減債基金	311
	その他特定目的基金	4,808
	積立金計	7,063
	住民一人あたり額	56.3千円
	都市平均	66.6千円
	地方債	48,483
	住民一人あたり額	386.6千円
都市平均	293.0千円	

**(5) 健全化判断比率** (%)

	実質赤字比率	連結実質赤字比率	実質公債費比率	将来負担比率	( ) 早期健全化基準	( ) 都市平均
27年度	— (11.95)	— (16.95)	7.4 【 5.2】	44.2 【 6.4】		
26年度	— (11.96)	— (16.96)	7.3 【 5.6】	43.3 【 13.6】		
25年度	— (11.96)	— (16.96)	7.1 【 6.1】	42.1 【 19.0】		

**(6) 連結実質赤字比率の状況(主な会計)(27年度)** (百万円、%)

区分	実質収支・資金不足比率(剰余)額	資金不足比率
一般会計等	55	—
公営企業会計等	2,935	—
上水道事業会計	2,935	—
病院事業会計	—	—
下水道事業会計(うち解消可能資金不足額)	179 (0)	—
国民健康保険事業会計	△ 1,747	—
その他	78	—
標準財政規模	27,112	—
連結実質収支額	1,500	—

**(7) 将来負担比率の状況(27年度)** (百万円)

項目	金額
将来負担額	0
連結実質赤字額	0
地方債現在高(一般会計)	48,483
公営企業債等繰入見込額	28,621
退職手当負担見込額	4,584
土地開発公社等の負債額等負担見込額	0
その他	1,283
小計	82,971
財源等	7,121
充当可能基金	7,121
充当可能特定歳入	18,226
基準財政需要額算入見込額	47,075
小計	72,423

**(8) 税収の状況** (百万円、%)

区分	27年度		26年度		25年度	
	収入済額(構成比)	徴収率	収入済額(構成比)	徴収率	収入済額(構成比)	徴収率
税収計	17,816 (100.0)	94.6	17,765 (100.0)	93.1	17,642 (100.0)	91.8
市町村民税	5,239 (29.4)	91.4	5,079 (28.6)	89.0	5,089 (28.8)	86.7
個人	5,239 (29.4)	91.4	5,079 (28.6)	89.0	5,089 (28.8)	86.7
法人	1,709 (9.6)	99.0	1,648 (9.3)	98.2	1,481 (8.4)	98.4
計	6,948 (39.0)	93.1	6,727 (37.9)	91.1	6,570 (37.2)	89.1
固定資産税	3,703 (20.8)	94.6	3,735 (21.0)	93.8	3,792 (21.5)	92.8
土地	3,703 (20.8)	94.6	3,735 (21.0)	93.8	3,792 (21.5)	92.8
家屋	3,075 (17.3)	95.5	3,152 (17.7)	93.8	3,098 (17.6)	92.8
償却資産	1,032 (5.8)	94.7	1,050 (5.9)	93.6	1,054 (6.0)	92.5
計	7,810 (43.8)	94.9	7,937 (44.7)	93.7	7,944 (45.0)	92.7

用語の解説は98ページをご覧ください。



	所在地	〒566-8555 摂津市三島1丁目1番1号	花	ツツジ	木	クスノキ	鳥	カルガモ	
	電 話	06-6383-1111 072-638-0007	姉妹・友好等都市提携 蚌埠(中)、バンダバーグ(豪)						
	市長	もりやま かずまさ 森 山 一 正 (72歳)	副市長 奥村 良夫						
	第4期 任期32.10.11	議 長 南野 直司	副議長						
沿 革	昭41. 11. 1 市制施行 昭52. 4. 1 境界変更 高槻市の一部 昭55. 12. 1 境界変更 茨木市の一部								
会派 構成	公 民 自 民 維 新 の 会 明 党 会 5 3 2 2	共 産 党 5 2 1	無 党 1	合 計	20	条 例 定 数	21	任 期	29.9.29

(28.11.1現在)

## 【概要】

### (1)人口

区 分	人 口 (人)	15歳未満人口割合 (%)	15~64歳人口割合 (%)	65歳以上人口割合 (%)	世帯数 (世帯)
17.10. 1(国調)	85,009	14.4	70.5	14.9	34,048
22.10. 1(国調)	83,720	14.2	65.8	20.0	34,987
27.10. 1(国調)	85,007	13.5	62.1	24.4	36,873
28. 9. 1(推計)	84,962	—	—	—	37,129

### (2)人口動態

区 分	人口密度 (人/km <sup>2</sup> )	人口伸率 (%)	高齢化率 (%)	昼夜間人口比率 (%)
17.10. 1(国調)	5,717	△0.1	14.9	113.6
22.10. 1(国調)	5,626	△1.5	20.0	112.7
27.10. 1(国調)	5,717	1.5	24.4	—

### (3)面積

行政区域面積 (28.3.31現在)	14.87 km <sup>2</sup>
市街化区域面積 (28.3.31現在)	1,349 ha

### (4)有権者数(28.9現在)

男	女	計
35,131人	35,601人	70,732人

## 【産業】

### (1)産業構造(22国調)

区 分	就業人口(人)	構成比(%)
第1次産業	119	0.3
第2次産業	10,419	27.1
第3次産業	25,116	65.3
計(分類不能含む)	38,469	100.0

### (2)農業・工業・商業

農 業 (27年・確報)	総農家数 182戸	経営耕地面積 5,758 a
工 業 (26年・確報)	事業所数 328所	従業者数 12,305人
商 業 (26年・確報)	事業所数 563所	従業者数 5,487人
		製造品出荷額 3,817億円
		年間商品販売額 355億円

## 【行政職員】

### (1)職員数(28.4.1現在)

全 部 門	623人 ( 7.3人/人口千人)
普通会計 計	548人 ( 6.4人/人口千人)
一般行政	371人 ( 4.3人/人口千人)
特別行政	177人 ( 2.1人/人口千人)
その他の会計 計	75人 ( 0.9人/人口千人)
普通会計 類似団体 (27.4.1現在)	610人 ( 71.58人/人口万人)

### (2)ラスパイレス指数

24. 4. 1 (参考値)	106.3 (98.2)
25. 4. 1 (参考値)	106.2 (98.1)
26. 4. 1	98.3
27. 4. 1	98.6

## 【施策】

### (1)平成28年度主要施策

(百万円)

項 目	予算額
市制施行50周年記念式典事業	8
子ども医療費助成事業	312
広報誌及びHPのリニューアル	39
総合体育館建設事業	10
健康・医療のまちづくり事業	599

### (2)今後の課題

(百万円)

項 目	事業費
行政改革の推進	—
公共施設等総合管理計画の策定	38,850
市の魅力づくり	—
阪急京都線連続立体交差	80
千里丘西地区市街地再開発支援	—

【祭・行事】 [5月]: 子どもフェスティバル、[8月]: 摂津まつり、[9月]: 生涯学習フェスティバル、[9~10月]: 摂津市美術展、  
 [10~11月]: 摂津音楽祭、[11月]: 市民芸能文化祭、せつつ市民健康まつり、摂津市農業祭

【名産・特産品】 銘木工芸品、鳥飼ナス

**【財政】(1) 決算収支（普通会計）** (百万円、%)

	歳入	歳出	実質収支	単年度収支	実質収支比率	標準財政規模	経常収支比率	財政力指数
27年度	40,846	40,294	339	51	1.8	18,352	96.4	0.977
26年度	32,856	32,357	288	△ 399	1.6	18,122	99.7	0.983
25年度	32,948	32,197	686	26	3.8	18,240	98.7	0.991

**(2) 主な歳入・歳出** (百万円、%)

区分	27年度			26年度			25年度		
	歳入	構成比	構成比	歳入	構成比	構成比	歳入	構成比	構成比
歳入計	40,846	100.0	32,856	100.0	32,948	100.0			
地方税	17,607	43.1	17,374	52.9	17,710	53.8			
地方交付税	613	1.5	507	1.5	506	1.5			
普通交付税	393	1.0	297	0.9	270	0.8			
国・府支出金	7,871	19.3	8,030	24.4	7,333	22.3			
地方債	2,694	6.6	1,968	6.0	2,737	8.3			
歳出計	40,294	100.0	32,357	100.0	32,197	100.0			
義務的経費計	17,873	44.4	17,592	54.4	17,109	53.1			
人件費	5,279	13.1	5,280	16.3	5,345	16.6			
扶助費	9,546	23.7	9,298	28.7	8,533	26.5			
公債費	3,049	7.6	3,015	9.3	3,231	10.0			
投資的経費計	3,081	7.6	2,358	7.3	3,159	9.8			
普通建設事業費	3,081	7.6	2,358	7.3	3,159	9.8			
単独事業費	1,853	4.6	1,061	3.3	1,497	4.6			

**(3) 公営企業等決算（27年度）** (百万円)

上水道	経常損益	288
	利益剰余金	944
病院	経常損益	—
	利益剰余金	—
下水道	単年度収支	7
	実質収支	17
土地開発公社	面積	0.0ha
保有土地(27年度末)	金額	0

**(4) 積立金及び地方債の残高状況** (27年度) (百万円)

年度末現在高	財政調整基金	5,850
	減債基金	4,052
	その他特定目的基金	5,038
	積立金計	14,940
	住民一人あたり額	174.8千円
	都市平均	66.6千円
	地方債	23,545
	住民一人あたり額	275.5千円
都市平均	293.0千円	

**(5) 健全化判断比率** (%)

	実質赤字比率	連結実質赤字比率	実質公債費比率	将来負担比率	( ) 早期健全化基準	【 】 都市平均
27年度	— (12.57)	— (17.57)	5.3 【 5.2】	— 【 6.4】		
26年度	— (12.59)	— (17.59)	6.3 【 5.6】	— 【 13.6】		
25年度	— (12.58)	— (17.58)	7.3 【 6.1】	— 【 19.0】		

**(6) 連結実質赤字比率の状況(主な会計) (27年度) (百万円、%)**

区分	実質収支・資金不足比率	資金不足比率
一般会計等	339	—
公営企業会計等	3,009	—
上水道事業会計	3,009	—
病院事業会計	—	—
下水道事業会計	17	—
(うち解消可能資金不足額)	(0)	—
国民健康保険事業会計	169	—
その他	161	—
標準財政規模	18,352	—
連結実質収支額	3,694	—


**(7) 将来負担比率の状況 (27年度) (百万円)**

項目	金額
将来負担額	0
連結実質赤字額	0
地方債現在高(一般会計)	23,545
公営企業債等繰入見込額	17,953
退職手当負担見込額	4,625
土地開発公社等の負債額等負担見込額	0
その他	91
小計	46,215
財源等	—
充当可能基金	15,249
充当可能特定歳入	14,479
基準財政需要額算入見込額	32,048
小計	61,776

**(8) 税収の状況** (百万円、%)

区分	27年度			26年度			25年度		
	収入済額 (構成比)	徴収率	徴収率	収入済額 (構成比)	徴収率	徴収率	収入済額 (構成比)	徴収率	徴収率
税収計	17,607 (100.0)	97.0	96.4	17,374 (100.0)	96.4	95.8	17,710 (100.0)	95.8	95.8
市町村民税									
個人	4,315 (24.5)	93.4	92.2	4,170 (24.0)	92.2	91.0	4,147 (23.4)	91.0	91.0
法人	2,315 (13.1)	99.5	98.8	2,172 (12.5)	98.8	98.2	1,678 (9.5)	98.2	98.2
計	6,630 (37.7)	95.4	94.4	6,342 (36.5)	94.4	93.0	5,825 (32.9)	93.0	93.0
固定資産税									
土地	4,058 (23.0)	97.8	97.5	4,090 (23.5)	97.5	97.0	4,111 (23.2)	97.0	97.0
家屋	2,535 (14.4)	97.8	97.5	2,552 (14.7)	97.5	97.0	2,503 (14.1)	97.0	97.0
償却資産	1,849 (10.5)	97.8	97.5	1,880 (10.8)	97.5	97.0	1,888 (10.7)	97.0	97.0
計	8,442 (47.9)	97.8	97.5	8,522 (49.1)	97.5	97.0	8,502 (48.0)	97.0	97.0

用語の解説は98ページをご覧ください。

 第5期 任期31.4.26	所在地	〒592-8585 高石市加茂4丁目1番1号	花	菊	木	松	鳥	—
	電 話	072-265-1001	姉妹・友好等都市提携 ロミタ(米)、和歌山県有田川町					
	市長	副市長	沿 革					
	さかぐち 阪 口 伸 六 (59歳)	しんろく 谷 下 尊 三 植 田 彰	昭41. 11. 1 市制施行 昭58. 5. 1 境界変更 和泉市の一部					
会派 構成	高 公 共 志 明 産 会 会 産 4 3 2 2 2 2 1	議 長 森 博 英 副議長 宮 口 典 子	合 計	条 例 定 数	任 期			
			16	16	31.4.30			

(28. 11. 1現在)

【概要】

(1)人口

区 分	人 口 (人)	15歳未満 人口割合 (%)	15～64歳 人口割合 (%)	65歳以上 人口割合 (%)	世帯数 (世帯)
17.10. 1(国調)	61,127	15.4	65.7	18.8	22,829
22.10. 1(国調)	59,572	14.9	62.5	22.6	23,012
27.10. 1(国調)	56,529	13.5	59.5	27.0	22,461
28. 9. 1(推計)	56,601	—	—	—	22,747

(2)人口動態

区 分	人口密度 (人/km <sup>2</sup> )	人口伸率 (%)	高齢化率 (%)	昼夜間 人口比率 (%)
17.10. 1(国調)	5,386	△1.8	18.8	91.0
22.10. 1(国調)	5,249	△2.5	22.6	91.6
27.10. 1(国調)	5,003	△5.1	27.0	—

(3)面積

行政区域面積 (28.3.31現在)	11.30 km <sup>2</sup>
市街化区域面積 (28.3.31現在)	1,112 ha

(4)有権者数(28.9現在)

男	女	計
22,825人	25,314人	48,139人

【産業】

(1)産業構造(22国調)

区 分	就業人口(人)	構成比(%)
第1次産業	86	0.3
第2次産業	6,146	24.4
第3次産業	17,698	70.1
計(分類不能含む)	25,233	100.0

(2)農業・工業・商業

業 種	総農家数	経営耕地面積	
農 業 (27年・確報)	118戸	2,725 a	
工 業 (26年・確報)	事業所数 65所	従業者数 3,665人	製造品出荷額 9,456億円
商 業 (26年・確報)	事業所数 332所	従業者数 2,011人	年間商品販売額 425億円

【行政職員】

(1)職員数(28.4.1現在)

全 部 門	362人 ( 6.2人/人口千人)
普通会計 計	328人 ( 5.6人/人口千人)
一般行政	278人 ( 4.8人/人口千人)
特別行政	50人 ( 0.9人/人口千人)
その他の会計 計	34人 ( 0.6人/人口千人)
普通会計 類似団体 (27.4.1現在)	417人 ( 71.58人/人口万人)

(2)ラスパイレス指数

24. 4. 1	101.9
(参考値)	(94.1)
25. 4. 1	101.7
(参考値)	(93.9)
26. 4. 1	94.2
27. 4. 1	98.4

【施策】

(1)平成28年度主要施策

(百万円)

項 目	予算額
南海本線等連続立体事業	367.3
南海中央線等の街路整備事業	783.5
羽衣駅前等市街地再開発事業	1,336.8
スマートウェルネス推進事業	52.3
子育て世代ウェルカムステーション事業	72.7

(2)今後の課題

(百万円)

項 目	事業費
子どもを産み育てやすい環境を整える	—
働きやすい環境を整える	—
いつまでも健幸にすごせる環境を整える	—
住みたくなる環境を整える	—

【祭・行事】 [6月]: 高石シーサイドフェスティバル、ドラゴンボート大会、[10月]: 市民体育大会、高石商工フェスティバル、ふれあいスポーツ大会、秋祭り、[11月]: ふれあい健康フェスティバル

【名産・特産品】 —

【財政】(1) 決算収支 (普通会計)

(百万円、%)

	歳 入	歳 出	実質収支	単年度収支	実質収支比率	標準財政規模	経常収支比率	財政力指数
27年度	22,110	21,697	375	132	2.8	13,267	98.0	0.858
26年度	24,847	24,451	244	92	1.8	13,187	97.3	0.863
25年度	28,733	28,524	151	△ 171	1.1	13,222	97.8	0.872

(2) 主な歳入・歳出

(百万円、%)

区 分	27年度	構成比	26年度	構成比	25年度	構成比
歳 入 計	22,110	100.0	24,847	100.0	28,733	100.0
地方税	10,314	46.6	10,592	42.6	10,225	35.6
地方交付税	1,322	6.0	1,526	6.1	1,455	5.1
普通交付税	1,239	5.6	1,442	5.8	1,374	4.8
国・府支出金	5,340	24.2	6,097	24.5	5,894	20.5
地 方 債	2,194	9.9	3,120	12.6	7,650	26.6
歳 出 計	21,697	100.0	24,451	100.0	28,524	100.0
義務的経費計	12,327	56.8	12,278	50.2	11,536	40.4
人件費	3,482	16.0	3,388	13.9	3,452	12.1
扶助費	5,601	25.8	5,388	22.0	5,050	17.7
公債費	3,245	15.0	3,502	14.3	3,034	10.6
投資的経費計	1,418	6.5	3,770	15.4	3,852	13.5
普通建設事業費	1,418	6.5	3,770	15.4	3,852	13.5
単独事業費	264	1.2	630	2.6	1,276	4.5

(3) 公営企業等決算(27年度)

(百万円)

上水道	経常損益	153
	利益剰余金	1,820
病院	経常損益	—
	利益剰余金	—
下水道	単年度収支	△ 10
	実質収支	11
土地開発公社	面積	0.4ha
保有土地(27年度末)	金額	3,010

(4) 積立金及び地方債の残高状況

(27年度) (百万円)

年 度 末 現 在 高	財政調整基金	2,488
	減債基金	0
	その他特定目的基金	3,036
	積立金計	5,523
	住民一人あたり額	95千円
	都市平均	66.6千円
	地 方 債	37,560
	住民一人あたり額	646.2千円
都市平均	293.0千円	

(5) 健全化判断比率

(%)

	実質赤字比率	連結実質赤字比率	実質公債費比率	将来負担比率	( ) 早期健全化基準	【 】 都市平均
27年度	— (12.92)	— (17.92)	15.0 【 5.2】	189.8 【 6.4】		
26年度	— (12.93)	— (17.93)	13.8 【 5.6】	206.0 【 13.6】		
25年度	— (12.93)	— (17.93)	13.8 【 6.1】	203.9 【 19.0】		

(6) 連結実質赤字比率の状況(主な会計)(27年度) (百万円、%)

区 分	実質収支・ 資金不足 (剰余)額	資金 不足 比率
一 般 会 計 等	375	
公 営 企 業 会 計 等		
上水道事業会計	1,785	—
病院事業会計		
下水道事業会計 (うち解消可能資金不足額)	11 (0)	—
国民健康保険事業会計	△ 870	
その他	114	
標準財政規模	13,267	
連結実質収支額	1,414	

(7) 将来負担比率の状況(27年度)

(百万円)


	項 目	金 額	
将 来 負 担 額	連結実質赤字額	0	
	地方債現在高(一般会計)	37,560	
	公営企業債等繰入見込額	11,093	
	退職手当負担見込額	2,788	
	土地開発公社等の負債額等負担見込額	1,584	
	その他	4,120	
	小計	57,145	
	財 源 等	充当可能基金	2,945
		充当可能特定歳入	7,977
		基準財政需要額算入見込額	24,512
小計	35,434		

(8) 税収の状況

(百万円、%)

区 分	27 年 度		26 年 度		25 年 度		
	収入済額 (構成比)	徴収率	収入済額 (構成比)	徴収率	収入済額 (構成比)	徴収率	
税 収 計	10,314 (100.0)	95.6	10,592 (100.0)	95.1	10,225 (100.0)	94.9	
市町村民税	個人	3,172 (30.8)	94.7	3,061 (28.9)	93.8	3,060 (29.9)	93.6
	法人	680 (6.6)	97.3	993 (9.4)	98.1	601 (5.9)	96.7
	計	3,852 (37.3)	95.2	4,054 (38.3)	94.8	3,661 (35.8)	94.1
固定資産税	土地	2,264 (22.0)	95.1	2,272 (21.4)	94.3	2,273 (22.2)	94.1
	家屋	1,353 (13.1)	95.1	1,389 (13.1)	94.3	1,350 (13.2)	94.1
	償却資産	1,517 (14.7)	97.2	1,551 (14.6)	97.7	1,610 (15.7)	98.2
計	5,134 (49.8)	95.7	5,212 (49.2)	95.3	5,233 (51.2)	95.3	



	所在地	〒583-8583 藤井寺市岡1丁目1番1号	花	菊	木	梅	鳥	—
	電話	072-939-1111	姉妹・友好等都市提携 黄山(中)、奈良県山添村、滋賀県近江八幡市、和歌山県御坊市					
	市長	副市長	沿 革					
第3期 任期31.5.16	議長 清久 功	副議長 片山 敬子	昭41. 11. 1 市制施行					
会派 構成	政新公 新水共 のの産 会の会	無	合計	条例 定数	任期			
	3 3 3 2 2 1		14	14	31.5.16			

(28. 11. 1現在)

## 【概要】

### (1)人口

区 分	人 口 (人)	15歳未満 人口割合 (%)	15~64歳 人口割合 (%)	65歳以上 人口割合 (%)	世帯数 (世帯)
17.10. 1(国調)	65,780	14.5	66.3	19.2	25,189
22.10. 1(国調)	66,165	14.1	63.2	22.7	26,754
27.10. 1(国調)	65,438	13.3	60.0	26.8	27,133
28. 9. 1(推計)	65,102	—	—	—	27,227

### (2)人口動態

区 分	人口密度 (人/km <sup>2</sup> )	人口伸率 (%)	高齢化率 (%)	昼夜間 人口比率 (%)
17.10. 1(国調)	7,399	△1.5	19.2	85.4
22.10. 1(国調)	7,443	0.6	22.7	87.4
27.10. 1(国調)	7,361	△1.1	26.8	—

### (3)面積

行政区域面積 (28.3.31現在)	8.89 km <sup>2</sup>
市街化区域面積 (28.3.31現在)	753 ha

### (4)有権者数(28.9現在)

男	女	計
25,740人	29,130人	54,870人

## 【産業】

### (1)産業構造(22国調)

区 分	就業人口(人)	構成比(%)
第1次産業	108	0.4
第2次産業	7,162	25.6
第3次産業	19,051	68.1
計(分類不能含む)	27,975	100.0

### (2)農業・工業・商業

	総農家数	経営耕地面積	
農 業 (27年・確報)	194戸	4,165 a	
工 業 (26年・確報)	事業所数 81所	従業者数 2,070人	製造品出荷額 451億円
商 業 (26年・確報)	事業所数 444所	従業者数 3,030人	年間商品販売額 733億円

## 【行政職員】

### (1)職員数(28.4.1現在)

全 部 門	626人 ( 9.5人/人口千人)
普通会計 計	459人 ( 6.9人/人口千人)
一般行政	380人 ( 5.7人/人口千人)
特別行政	79人 ( 1.2人/人口千人)
その他の会計 計	167人 ( 2.5人/人口千人)
普通会計 類似団体 (27.4.1現在)	476人 ( 71.58人/人口万人)

### (2)ラスパイレス指数

24. 4. 1 (参考値)	106.0 (97.9)
25. 4. 1 (参考値)	106.1 (98.0)
26. 4. 1	97.0
27. 4. 1	97.0

## 【施策】

### (1)平成28年度主要施策

(百万円)

項 目	予算額
道明寺こども園施設整備事業	230.6
世界遺産登録推進事業	8.1
子ども医療費一部負担金助成制度の充実	203
学校施設の耐震化の促進	1,159.3
老人医療費一部負担助成事業	133.9

### (2)今後の課題

(百万円)

項 目	事業費
人口減少・少子化・高齢化への対応	—
地域資源の活用によるにぎわい・活力の再生	—
協働の体制構築による市民ニーズへの対応	—
持続可能な行財政運営	—
自治体間競争への対応	—

【祭・行事】 [1月]:うそかえ神事、[8月]:千日まいり、[9月]:市民総合体育大会、市民まつり、[10月]:緑化フェスティバル  
【名産・特産品】 いちじく、地酒、道明寺繻、小山うちわ



**【財政】(1) 決算収支（普通会計）** (百万円、%)

	歳入	歳出	実質収支	単年度収支	実質収支比率	標準財政規模	経常収支比率	財政力指数
27年度	23,148	23,076	15	0	0.1	13,860	99.1	0.610
26年度	22,653	22,462	15	△ 10	0.1	13,433	102.1	0.601
25年度	22,922	22,774	25	△ 311	0.2	13,339	98.5	0.594

**(2) 主な歳入・歳出** (百万円、%)

区分	27年度	構成比	26年度	構成比	25年度	構成比
歳入計	23,148	100.0	22,653	100.0	22,922	100.0
地方税	7,910	34.2	7,928	35.0	8,246	36.0
地方交付税	4,331	18.7	4,212	18.6	4,316	18.8
普通交付税	4,144	17.9	4,025	17.8	4,123	18.0
国・府支出金	5,891	25.4	6,386	28.2	5,832	25.4
地方債	1,999	8.6	1,872	8.3	2,185	9.5
歳出計	23,076	100.0	22,462	100.0	22,774	100.0

**(3) 公営企業等決算（27年度）** (百万円)

上水道	経常損益	156
	利益剰余金	2,830
病院	経常損益	△ 128
	利益剰余金	△ 1,753
下水道	単年度収支	△ 29
	実質収支	△ 29
土地開発公社	面積	—
保有土地(27年度末)	金額	—

**(4) 積立金及び地方債の残高状況** (27年度) (百万円)

年度末現在高	財政調整基金	1,746
	減債基金	71
	その他特定目的基金	428
	積立金計	2,244
	住民一人あたり額	33.9千円
	都市平均	66.6千円
	地方債	15,136
住民一人あたり額	228.9千円	
都市平均	293.0千円	

**(5) 健全化判断比率** (%)

	実質赤字比率	連結実質赤字比率	実質公債費比率	将来負担比率	( ) 早期健全化基準	( ) 都市平均
27年度	— (12.87)	— (17.87)	2.8 【 5.2】	29.9 【 6.4】		
26年度	— (12.91)	— (17.91)	3.7 【 5.6】	31.4 【 13.6】		
25年度	— (12.92)	— (17.92)	4.8 【 6.1】	30.5 【 19.0】		

**(6) 連結実質赤字比率の状況(主な会計)(27年度)** (百万円、%)


区分	実質収支・資金不足(剰余)額	資金不足比率
一般会計等	15	—
公営企業会計等		
上水道事業会計	1,120	—
病院事業会計	889	—
下水道事業会計	0	—
(うち解消可能資金不足額)	(416)	
国民健康保険事業会計	62	
その他	157	
標準財政規模	13,860	
連結実質収支額	2,244	

**(7) 将来負担比率の状況(27年度)** (百万円)

	項目	金額
将来負担額	連結実質赤字額	0
	地方債現在高(一般会計)	15,136
	公営企業債等繰入見込額	15,808
	退職手当負担見込額	3,247
	土地開発公社等の負債額等負担見込額	0
	その他	1,016
小計	35,206	
財源等	充当可能基金	2,479
	充当可能特定歳入	6,195
	基準財政需要額算入見込額	22,873
小計	31,547	

**(8) 税収の状況** (百万円、%)

区分	27年度			26年度			25年度		
	収入済額(構成比)	徴収率		収入済額(構成比)	徴収率		収入済額(構成比)	徴収率	
税収計	7,910 (100.0)	95.2		7,928 (100.0)	94.9		8,246 (100.0)	95.0	
市町村民税	個人	3,314 (41.9)	95.1	3,259 (41.1)	95.0		3,517 (42.6)	95.4	
	法人	509 (6.4)	93.3	529 (6.7)	94.1		613 (7.4)	95.1	
	計	3,823 (48.3)	94.9	3,788 (47.8)	94.9		4,130 (50.1)	95.3	
固定資産税	土地	1,299 (16.4)	94.4	1,328 (16.8)	93.7		1,335 (16.2)	93.4	
	家屋	1,320 (16.7)	94.6	1,328 (16.8)	94.0		1,290 (15.6)	93.6	
	償却資産	264 (3.3)	99.5	265 (3.3)	99.4		257 (3.1)	99.0	
計	2,883 (36.4)	95.0	2,921 (36.8)	94.3		2,882 (35.0)	94.0		

	所在地	〒577-8521 東大阪市荒本北1丁目1番1号	花	ウメ	木	クスノキ	鳥	—
	電話	06-4309-3000	姉妹・友好等都市提携 ベルリン市・ミッテ区(独)、 カリフォルニア州・グレンデール市(米)					
市長	の だ よしかず 野 田 義 和 (59歳)		副市長		川口 誠司 立花 静			
第3期 任期31.10.27	議長 川光 英士		副議長 鳴戸 鉄哉		沿 革			
会派 構成	公明党	10	自由民主党	8	日本共産党	6	社会民主党	3
	新緑の会	2	市民の会	1	市民の会	1	市民の会	1
	合計	38	条例 定数	38	任期	31.10.1		
昭42. 2. 1 合体(市制施行) 布施市、河内市、 枚岡市			昭54. 5. 1 境界変更 一部大東市へ 平17. 4. 1 中核市					

(28.11.1現在)

【概要】

(1)人口

区 分	人 口 (人)	15歳未満 人口割合 (%)	15~64歳 人口割合 (%)	65歳以上 人口割合 (%)	世帯数 (世帯)
17.10. 1(国調)	513,821	13.8	67.3	18.4	212,072
22.10. 1(国調)	509,533	12.8	63.6	23.6	217,762
27.10. 1(国調)	502,784	12.1	60.4	27.5	223,485
28. 9. 1(推計)	500,332	—	—	—	224,192

(2)人口動態

区 分	人口密度 (人/km <sup>2</sup> )	人口伸率 (%)	高齢化率 (%)	昼夜間 人口比率 (%)
17.10. 1(国調)	8,313	△0.2	18.4	103.9
22.10. 1(国調)	8,244	△0.8	23.6	103.2
27.10. 1(国調)	8,138	△1.3	27.5	—

(3)面積

行政区域面積	(28.3.31現在)	61.78 km <sup>2</sup>
市街化区域面積	(28.3.31現在)	4,981 ha

(4)有権者数(28.9現在)

男	女	計
196,741人	209,736人	406,477人

【産業】

(1)産業構造(22国調)

区 分	就業人口(人)	構成比(%)
第1次産業	665	0.3
第2次産業	63,144	28.9
第3次産業	136,962	62.7
計(分類不能含む)	218,406	100.0

(2)農業・工業・商業

農 業 (27年・確報)	総農家数 556戸	経営耕地面積 14,050 a
工 業 (26年・確報)	事業所数 2,595所	従業者数 48,060人
商 業 (26年・確報)	事業所数 3,960所	従業者数 37,766人
		製造品出荷額 10,333億円
		年間商品販売額 17,761億円

【行政職員】

(1)職員数(28.4.1現在)

全 部 門	3,689人 ( 7.4人/人口千人)
普通会計 計	2,680人 ( 5.4人/人口千人)
一般行政	1,752人 ( 3.5人/人口千人)
特別行政	928人 ( 1.9人/人口千人)
その他の会計 計	1,009人 ( 2.0人/人口千人)
普通会計 類似団体 (27.4.1現在)	3,049人 ( 61.12人/人口万人)

(2)ラスパイレス指数

24. 4. 1	108.8
(参考値)	(100.6)
25. 4. 1	107.6
(参考値)	(99.4)
26. 4. 1	99.0
27. 4. 1	100.0

【施策】

(1)平成28年度主要施策

(百万円)

項 目	予算額
花園ラグビー場整備事業	232.85
東大阪市制施行50周年記念事業	13.12
東大阪市版地域分権制度検討事業	0.32
医工連携プロジェクト創出事業	10.5
新旭町庁舎建設事業	11.12

(2)今後の課題

(百万円)

項 目	事業費
ラグビーワールドカップに向けた取り組みと観光の振興	—
雇用政策の充実	—
結婚・出産・子育ての切れ目ない支援	—
市役所をかえる取組み	—

【祭・行事】〔2月〕：石切劔箭神社節分祭、〔5月〕：東大阪市民ふれあい祭、〔10月〕：枚岡神社秋郷祭、〔12~1月〕：全国高等学校ラグビーフットボール大会

【名産・特産品】 機械・金属関連製品、作業工具、伸線、ボルト、ナット、ブラシ、ラグビーグッズ、カレーパン

**【財政】(1) 決算収支 (普通会計)** (百万円、%)

	歳入	歳出	実質収支	単年度収支	実質収支比率	標準財政規模	経常収支比率	財政力指数
27年度	208,150	205,785	1,706	536	1.6	107,066	92.8	0.735
26年度	201,781	200,410	1,169	△ 251	1.1	107,651	95.3	0.725
25年度	199,375	197,702	1,420	417	1.3	107,263	94.5	0.725

**(2) 主な歳入・歳出** (百万円、%)

区分	27年度		26年度		25年度	
	歳入	構成比	歳入	構成比	歳入	構成比
歳入計	208,150	100.0	201,781	100.0	199,375	100.0
地方税	75,079	36.1	75,610	37.5	75,270	37.8
地方交付税	21,141	10.2	22,619	11.2	22,392	11.2
普通交付税	20,394	9.8	21,841	10.8	21,531	10.8
国・府支出金	61,919	29.7	60,153	29.8	56,155	28.2
地方債	24,509	11.8	20,659	10.2	23,514	11.8
歳出計	205,785	100.0	200,410	100.0	197,702	100.0
義務的経費計	117,755	57.2	117,932	58.8	114,589	58.0
人件費	27,711	13.5	28,166	14.1	27,883	14.1
扶助費	73,426	35.7	72,045	35.9	69,165	35.0
公債費	16,618	8.1	17,721	8.8	17,540	8.9
投資的経費計	24,529	11.9	19,403	9.7	13,772	7.0
普通建設事業費	24,529	11.9	19,403	9.7	13,772	7.0
単独事業費	14,385	7.0	8,221	4.1	7,269	3.7

**(3) 公営企業等決算(27年度)** (百万円)

上水道	経常損益	306
	利益剰余金	3,853
病院	経常損益	△ 537
	利益剰余金	△ 18,031
下水道	経常損益	676
	利益剰余金	2,679
土地開発公社	面積	—
保有土地(27年度末)	金額	—

**(4) 積立金及び地方債の残高状況(27年度)** (百万円)

年度末現在高	財政調整基金	17,110
	減債基金	3,393
	その他特定目的基金	3,546
	積立金計	24,048
	住民一人あたり額	48,4千円
	都市平均	66,6千円
	地方債	186,486
	住民一人あたり額	375.5千円
都市平均	293.0千円	

**(5) 健全化判断比率** (%)

	実質赤字比率	連結実質赤字比率	実質公債費比率	将来負担比率	( ) 早期健全化基準
27年度	— (11.25)	— (16.25)	4.9 【 5.2】	2.5 【 6.4】	【 】 都市平均
26年度	— (11.25)	— (16.25)	5.3 【 5.6】	5.1 【 13.6】	
25年度	— (11.25)	— (16.25)	5.9 【 6.1】	8.5 【 19.0】	

**(6) 連結実質赤字比率の状況(主な会計)(27年度)** (百万円、%)

区分	実質収支・資金不足比率(剰余)額	資金不足比率
一般会計等	1,706	—
公営企業会計等		
上水道事業会計	5,642	—
病院事業会計	3,421	—
下水道事業会計(うち解消可能資金不足額)	4,073 (0)	—
国民健康保険事業会計	985	—
その他	1,287	—
標準財政規模	107,066	—
連結実質収支額	17,114	—

**(7) 将来負担比率の状況(27年度)** (百万円)

	項目	金額	
将来負担額	連結実質赤字額	0	
	地方債現在高(一般会計)	187,119	
	公営企業債等繰入見込額	109,318	
	退職手当負担見込額	16,588	
	土地開発公社等の負債額等負担見込額	1,329	
	その他	6,120	
	小計	320,475	
	財源等	充当可能基金	26,397
		充当可能特定歳入	92,005
		基準財政需要額算入見込額	199,720
小計	318,122		

**(8) 税収の状況** (百万円、%)

区分	27年度		26年度		25年度		
	収入済額(構成比)	徴収率	収入済額(構成比)	徴収率	収入済額(構成比)	徴収率	
税収計	75,079 (100.0)	97.3	75,610 (100.0)	96.3	75,270 (100.0)	95.2	
市町村民税	個人	23,396 (31.2)	96.3	23,102 (30.6)	95.0	22,906 (30.4)	93.5
	法人	6,586 (8.8)	98.8	6,836 (9.0)	98.5	6,685 (8.9)	99.1
	計	29,982 (39.9)	96.8	29,938 (39.6)	95.8	29,591 (39.3)	94.7
固定資産税	土地	15,430 (20.6)	97.1	15,608 (20.6)	96.0	15,719 (20.9)	94.6
	家屋	12,452 (16.6)	97.1	12,760 (16.9)	96.0	12,541 (16.7)	94.6
	償却資産	3,218 (4.3)	98.9	3,188 (4.2)	98.7	3,218 (4.3)	98.5
計	31,100 (41.4)	97.3	31,556 (41.7)	96.3	31,478 (41.8)	94.9	

用語の解説は98ページをご覧ください。




# せんなんし 泉南市

【全国地方公共団体コード】27228①

【キャッチフレーズ】豊かな環境・支えあい、人を大切にする泉南市

～みんなで夢を紡ぐ 生活創造都市～

【インターネットホームページ】<http://www.city.sennan.lg.jp/>

	所在地	〒590-0592 泉南市樽井1丁目1番1号		花	うめ	木	くすのき	鳥	—
	電 話	072-483-0001		姉妹・友好等都市提携 和歌山県田辺市					
	市長	副市長		沿 革					
	たけなか いさと 竹 中 勇 人 (63歳)		清田 正彰						
第1期 任期30.5.21	議 長	副議長		昭45. 7. 1 市制施行					
会派 構成	創 公 生 民 会 党 明 明	大 新 阪 政 維 せん の 会 えん	共 無 産 産	合 計	条 例 定 数	任 期			
	5	3	2	2	2	2	16	16	32.10.27

(28.11.10現在)

## 【概要】

### (1)人口

区 分	人 口 (人)	15歳未満 人口割合 (%)	15～64歳 人口割合 (%)	65歳以上 人口割合 (%)	世帯数 (世帯)
17.10. 1(国調)	64,683	16.7	64.7	18.6	21,751
22.10. 1(国調)	64,403	16.0	61.3	22.6	22,604
27.10. 1(国調)	62,438	14.4	58.4	27.2	22,800
28. 9. 1(推計)	62,180	—	—	—	22,945

### (2)人口動態

区 分	人口密度 (人/km <sup>2</sup> )	人口伸率 (%)	高齢化率 (%)	昼夜間 人口比率 (%)
17.10. 1(国調)	1,366	0.8	18.6	97.0
22.10. 1(国調)	1,328	△0.4	22.6	94.9
27.10. 1(国調)	1,275	△3.1	27.2	—

### (3)面積

行政区域面積	(28.3.31現在)	48.98 km <sup>2</sup>
市街化区域面積	(28.3.31現在)	1,324 ha

### (4)有権者数(28.9現在)

男	女	計
24,846人	26,943人	51,789人

## 【産業】

### (1)産業構造(22国調)

区 分	就業人口(人)	構成比(%)
第1次産業	702	2.7
第2次産業	6,461	25.1
第3次産業	17,615	68.5
計(分類不能含む)	25,728	100.0

### (2)農業・工業・商業

業 種	総農家数	経営耕地面積	事業所数	従業者数	製造品出荷額	事業所数	従業者数	年間商品販売額
農 業 (27年・確報)	617戸	25,610 a						
工 業 (26年・確報)			114所	3,840人	781億円			
商 業 (26年・確報)			397所	3,048人	661億円			

## 【行政職員】

### (1)職員数(28.4.1現在)

全 部 門	431人 ( 6.8人/人口千人)
普通会計 計	371人 ( 5.8人/人口千人)
一般行政	291人 ( 4.6人/人口千人)
特別行政	80人 ( 1.3人/人口千人)
その他の会計 計	60人 ( 0.9人/人口千人)
普通会計 類似団体 (27.4.1現在)	458人 ( 71.58人/人口万人)

### (2)ラスパイレス指数

24. 4. 1 (参考値)	105.4 (97.4)
25. 4. 1 (参考値)	105.0 (97.0)
26. 4. 1	97.3
27. 4. 1	98.3

## 【施策】

### (1)平成28年度主要施策

(百万円)

項 目	予算額
産官学連携まち・海・里山活性加速化事業	21
ファシリティマネジメント推進事業	27
りんくう公園整備事業	7
空家対策事業	17
道路新設改良事業(新家駅前)	46

### (2)今後の課題

(百万円)

項 目	事業費
J R和泉砂川駅周辺整備事業	400
ファシリティマネジメント推進事業	27
行財政改革の推進と財政の健全化	—
定住促進に向けた取組	—
広域連携の推進	—

【祭・行事】〔1月〕：林昌寺大護摩供、〔4月〕：ABCまつり、時代行列、藤まつり、〔5月〕：ローズフェスティバル、〔8月〕：りんくう海道ブルーーツーリズムサンセットフェスタ、〔10月〕：秋まつり、せんなんフェスタ!!

【名産・特産品】 たまねぎ、さといも、ふき、花き、水なす、軍手、あなご、泉だこ

【名所】旧跡・林昌寺庭園、岡中の大櫓、海会寺跡、お菊松、金熊寺の梅林、男神社の社叢、サザンビーチ、マーブルビーチ、長慶寺の紫陽花、イングリッシュローズカーテン(泉南市農業公園内)

**【財政】(1) 決算収支(普通会計)** (百万円、%)

	歳入	歳出	実質収支	単年度収支	実質収支比率	標準財政規模	経常収支比率	財政力指数
27年度	22,390	22,143	236	144	1.8	13,007	99.8	0.751
26年度	21,577	21,472	92	△ 363	0.7	12,712	99.2	0.743
25年度	28,066	27,562	455	33	3.6	12,792	96.6	0.739

**(2) 主な歳入・歳出** (百万円、%)

区分	27年度	構成比	26年度	構成比	25年度	構成比
歳入計	22,390	100.0	21,577	100.0	28,066	100.0
地方税	8,946	40.0	8,973	41.6	8,832	31.5
地方交付税	2,792	12.5	2,776	12.9	2,812	10.0
普通交付税	2,378	10.6	2,367	11.0	2,390	8.5
国・府支出金	6,036	27.0	5,559	25.8	5,714	20.4
地方債	1,533	6.8	1,610	7.5	8,341	29.7
歳出計	22,143	100.0	21,472	100.0	27,562	100.0
義務的経費計	12,857	58.1	12,464	58.0	11,665	42.3
人件費	3,739	16.9	3,679	17.1	3,594	13.0
扶助費	6,130	27.7	5,645	26.3	5,386	19.5
公債費	2,988	13.5	3,140	14.6	2,684	9.7
投資的経費計	1,071	4.8	982	4.6	1,166	4.2
普通建設事業費	935	4.2	959	4.5	1,166	4.2
単独事業費	535	2.4	615	2.9	346	1.3

**(3) 公営企業等決算(27年度)** (百万円)

上水道	経常損益	218
	利益剰余金	3,158
病院	経常損益	—
	利益剰余金	—
下水道	単年度収支	0
	実質収支	0
土地開発公社	面積	—
保有土地(27年度末)	金額	—

**(4) 積立金及び地方債の残高状況(27年度)** (百万円)

年度末現在高	財政調整基金	497
	減債基金	1,432
	その他特定目的基金	1,742
	積立金計	3,671
	住民一人あたり額	57.6千円
	都市平均	66.6千円
	地方債	29,536
住民一人あたり額	463.5千円	
都市平均	293.0千円	

**(5) 健全化判断比率** (%)

	実質赤字比率	連結実質赤字比率	実質公債費比率	将来負担比率	( ) 早期健全化基準	【 】 都市平均
27年度	— (12.95)	— (17.95)	11.6 【 5.2】	120.6 【 6.4】		
26年度	— (12.98)	— (17.98)	10.2 【 5.6】	135.1 【 13.6】		
25年度	— (12.97)	— (17.97)	9.1 【 6.1】	138.1 【 19.0】		

**(6) 連結実質赤字比率の状況(主な会計)(27年度)** (百万円、%)

区分	実質収支・資金不足比率	資金不足比率
一般会計等	236	—
公営企業会計等	1,298	—
上水道事業会計		—
病院事業会計		—
下水道事業会計(うち解消可能資金不足額)	0 (0)	—
国民健康保険事業会計	△ 575	—
その他	50	—
標準財政規模	13,007	—
連結実質収支額	1,009	—

**(7) 将来負担比率の状況(27年度)** (百万円)

	項目	金額
将来負担額	連結実質赤字額	0
	地方債現在高(一般会計)	29,536
	公営企業債等繰入見込額	6,473
	退職手当負担見込額	4,199
	土地開発公社等の負債額等負担見込額	0
	その他	2,117
	小計	42,324
財源等	充当可能基金	3,671
	充当可能特定歳入	6,392
	基準財政需要額算入見込額	18,315
	小計	28,378

**(8) 税収の状況** (百万円、%)

区分	27年度		26年度		25年度		
	収入済額(構成比)	徴収率	収入済額(構成比)	徴収率	収入済額(構成比)	徴収率	
税収計	8,946 (100.0)	94.2	8,973 (100.0)	93.6	8,832 (100.0)	93.3	
市町村民税	個人	2,332 (26.1)	95.3	2,308 (25.7)	95.5	2,313 (26.2)	95.4
	法人	526 (5.9)	99.0	563 (6.3)	97.8	459 (5.2)	98.6
	計	2,858 (32.0)	95.9	2,871 (32.0)	96.0	2,772 (31.4)	95.9
固定資産税	土地	1,931 (21.6)	92.8	1,913 (21.3)	90.7	1,930 (21.9)	89.4
	家屋	1,660 (18.6)	92.8	1,723 (19.2)	90.7	1,648 (18.7)	89.4
	償却資産	1,099 (12.3)	92.8	1,061 (11.8)	96.5	1,078 (12.2)	99.6
	計	4,690 (52.4)	92.8	4,697 (52.4)	91.9	4,656 (52.7)	91.6

用語の解説は98ページをご覧ください。




# しじょうなわてし 四條畷市

【全国地方公共団体コード】27229⑨

【キャッチフレーズ】

自然と歴史をいっくしみ やすらぎ めくもり にぎわいをそだてよう  
みんなの夢をつくるまち 四條畷 ~すべては住みよいまちづくりのために~

【インターネットホームページ】<http://www.city.shijonawate.lg.jp/>

	所在地	〒575-8501 四條畷市中野本町1番1号	花	さつき	木	くすのき	鳥	—
	電 話	072-877-2121、0743-71-0330	姉妹・友好等都市提携 三重県紀北町、メアブッシュ（独）					
	市長	と い かずのり 土 井 一 憲 (61歳)	沿 革					
	副市長	森川 一史	昭45. 7. 1 市制施行					
第1期 任期29.1.19	議 長	長畑 浩則	副議長	吉田 裕彦				
会派 構成	なわて新会 公 無 明	合計	12	条例 定数	12	任 期	31.4.30	

(28.11.1現在)

## 【概要】

### (1)人口

区 分	人 口 (人)	15歳未満 人口割合 (%)	15~64歳 人口割合 (%)	65歳以上 人口割合 (%)	世帯数 (世帯)
17.10. 1(国調)	57,342	16.3	67.3	15.7	21,412
22.10. 1(国調)	57,554	15.9	63.0	21.1	21,726
27.10. 1(国調)	56,075	14.2	60.0	25.7	22,089
28. 9. 1(推計)	55,844	—	—	—	22,235

### (2)人口動態

区 分	人口密度 (人/km <sup>2</sup> )	人口伸率 (%)	高齢化率 (%)	昼夜間 人口比率 (%)
17.10. 1(国調)	3,060	4.0	15.7	80.8
22.10. 1(国調)	3,071	0.4	21.1	84.5
27.10. 1(国調)	3,000	△2.6	25.7	—

### (3)面積

行政区域面積 (28.3.31現在)	18.69 km <sup>2</sup>
市街化区域面積 (28.3.31現在)	609 ha

### (4)有権者数(28.9現在)

男	22,277人	女	23,719人	計	45,996人
---	---------	---	---------	---	---------

## 【産業】

### (1)産業構造(22国調)

区 分	就業人口(人)	構成比(%)
第1次産業	106	0.5
第2次産業	6,431	27.5
第3次産業	15,793	67.5
計(分類不能含む)	23,404	100.0

### (2)農業・工業・商業

	総農家数	経営耕地面積	
農 業 (27年・確報)	192戸	7,320 a	
工 業 (26年・確報)	事業所数 52所	従業者数 1,218人	製造品出荷額 290億円
商 業 (26年・確報)	事業所数 270所	従業者数 1,724人	年間商品販売額 344億円

## 【行政職員】

### (1)職員数(28.4.1現在)

全 部 門	330人 ( 5.9人/人口千人)
普通会計 計	291人 ( 5.2人/人口千人)
一般行政	243人 ( 4.3人/人口千人)
特別行政	48人 ( 0.9人/人口千人)
その他の会計 計	39人 ( 0.7人/人口千人)
普通会計 類似団体 (27.4.1現在)	405人 ( 71.58人/人口万人)

### (2)ラスパイレス指数

24. 4. 1 (参考値)	102.0 (94.2)
25. 4. 1 (参考値)	101.5 (93.7)
26. 4. 1	94.0
27. 4. 1	95.1

## 【施策】

### (1)平成28年度主要施策

(百万円)

項 目	予算額
防犯カメラ設置事業	775
保育士宿舍借上げ支援事業	540
つどいのひろば運営事業	1,191
英語教育推進事業	64
学校図書館支援事業	349

### (2)今後の課題

(百万円)

項 目	事業費
住民情報関係事業	—
認定こども園準備事業	—
公共施設等総合管理計画の策定	—
行財政改革の推進	—
児童生徒学力向上3ヶ年計画の推進	—

【祭・行事】【3月】：まつり in 田原、四條畷橋公まつり、【5月】：市民体育祭、公民館フェスティバル、【10月】：市民の集い、なわて商工フェア、【11月】：市民文化祭、農業まつり

【名産・特産品】金網、米、みそ



**【財政】(1) 決算収支 (普通会計)** (百万円、%)

	歳入	歳出	実質収支	単年度収支	実質収支比率	標準財政規模	経常収支比率	財政力指数
27年度	19,679	19,168	510	84	4.5	11,448	92.0	0.595
26年度	19,531	19,009	426	△ 111	3.8	11,276	98.5	0.586
25年度	18,300	17,661	537	11	4.7	11,391	93.4	0.582

**(2) 主な歳入・歳出** (百万円、%)

区分	27年度		26年度		25年度	
	構成比	構成比	構成比	構成比		
歳入計	19,679	100.0	19,531	100.0	18,300	100.0
地方税	6,583	33.5	6,512	33.3	6,525	35.7
地方交付税	3,972	20.2	3,894	19.9	4,088	22.3
普通交付税	3,603	18.3	3,526	18.1	3,687	20.1
国・府支出金	4,936	25.1	5,155	26.4	4,396	24.0
地方債	1,430	7.3	1,576	8.1	1,223	6.7
歳出計	19,168	100.0	19,009	100.0	17,661	100.0
義務的経費計	10,389	54.2	10,639	56.0	10,554	59.8
人件費	2,814	14.7	3,130	16.5	3,342	18.9
扶助費	5,556	29.0	5,354	28.2	4,918	27.8
公債費	2,018	10.5	2,155	11.3	2,294	13.0
投資的経費計	1,327	6.9	1,471	7.7	563	3.2
普通建設事業費	1,327	6.9	1,471	7.7	558	3.2
単独事業費	1,031	5.4	374	2.0	184	1.0

**(3) 公営企業等決算(27年度)** (百万円)

上水道	経常損益	122
	利益剰余金	252
病院	経常損益	—
	利益剰余金	—
下水道	経常損益	99
	利益剰余金	194
土地開発公社	面積	0.0ha
保有土地(27年度末)	金額	0

**(4) 積立金及び地方債の残高状況(27年度)** (百万円)

年度末現在高	財政調整基金	1,616
	減債基金	51
	その他特定目的基金	2,084
	積立金計	3,752
	住民一人あたり額	66.6千円
	都市平均	66.6千円
	地方債	16,657
	住民一人あたり額	295.7千円
都市平均	293.0千円	

**(5) 健全化判断比率** (%)

	実質赤字比率	連結実質赤字比率	実質公債費比率	将来負担比率	( ) 早期健全化基準
27年度	— (13.12)	— (18.12)	7.9 【 5.2】	— 【 6.4】	【 】 都市平均
26年度	— (13.14)	— (18.14)	9.4 【 5.6】	8.0 【 13.6】	
25年度	— (13.13)	— (18.13)	10.5 【 6.1】	20.9 【 19.0】	

**(6) 連結実質赤字比率の状況(主な会計)(27年度)** (百万円、%)

区分	実質収支・資金不足比率	資金不足比率
一般会計等	510	—
公営企業会計等	791	—
上水道事業会計	791	—
病院事業会計	—	—
下水道事業会計	102	—
(うち解消可能資金不足額)	(0)	—
国民健康保険事業会計	7	—
その他	4	—
標準財政規模	11,448	—
連結実質収支額	1,413	—

**(7) 将来負担比率の状況(27年度)** (百万円)

項目	金額
将来負担額	0
連結実質赤字額	0
地方債現在高(一般会計)	16,657
公営企業債等繰入見込額	8,833
退職手当負担見込額	1,821
土地開発公社等の負債額等負担見込額	0
その他	1,695
小計	29,006
財源等	3,901
充当可能基金	3,901
充当可能特定歳入	5,704
基準財政需要額算入見込額	19,630
小計	29,235

**(8) 税収の状況** (百万円、%)

区分	27年度		26年度		25年度	
	収入済額(構成比)	徴収率	収入済額(構成比)	徴収率	収入済額(構成比)	徴収率
税収計	6,583 (100.0)	95.7	6,512 (100.0)	95.1	6,525 (100.0)	94.4
市町村民税	2,780 (42.2)	95.4	2,678 (41.1)	94.5	2,705 (41.5)	93.9
個人	2,780 (42.2)	95.4	2,678 (41.1)	94.5	2,705 (41.5)	93.9
法人	272 (4.1)	97.2	253 (3.9)	96.2	252 (3.9)	96.3
計	3,052 (46.3)	95.6	2,931 (45.0)	94.7	2,957 (45.3)	94.1
固定資産税	1,166 (17.7)	95.4	1,168 (17.9)	95.0	1,169 (17.9)	94.1
土地	1,166 (17.7)	95.4	1,168 (17.9)	95.0	1,169 (17.9)	94.1
家屋	1,175 (17.9)	95.4	1,225 (18.8)	95.0	1,197 (18.4)	94.1
償却資産	196 (3.0)	95.5	194 (3.0)	95.0	198 (3.0)	94.1
計	2,537 (38.6)	95.4	2,587 (39.7)	95.0	2,564 (39.3)	94.1


用語の解説は98ページをご覧ください。



かたのし **交野市** 【全国地方公共団体コード】27230②

【キャッチフレーズ】“かたのサイズ”なまち暮らし

【インターネットホームページ】http://www.city.katano.osaka.jp/

	所在地	〒576-8501 交野市私部1丁目1番1号			花	つつじ	木	さくら	鳥	きじ
	電 話	072-892-0121			姉妹・友好等都市提携 コリンウッド(加)					
	市長	くろだ 黒田 実 (47歳)		副市長	奥野 一志					
第1期 任期30.9.17	議 長	野口 陽輔		副議長	片岡 弘子					
会派 構成	公 共	民 生	自 民	維 新	無	合 計	条 例	定 数	任 期	
	3	3	2	2	2	3	15	15	31.9.30	
沿 革										
昭46. 11. 3 市制施行										

(28. 11. 1現在)

【概要】

(1)人口

区 分	人 口 (人)	15歳未満 人口割合 (%)	15～64歳 人口割合 (%)	65歳以上 人口割合 (%)	世帯数 (世帯)
17.10. 1(国調)	77,644	16.2	66.9	16.5	27,269
22.10. 1(国調)	77,686	15.2	63.4	21.4	28,488
27.10. 1(国調)	76,435	13.9	59.8	26.3	28,923
28. 9. 1(推計)	76,398	—	—	—	29,177

(2)人口動態

区 分	人口密度 (人/km <sup>2</sup> )	人口伸率 (%)	高齢化率 (%)	昼夜間 人口比率 (%)
17.10. 1(国調)	3,039	0.9	16.5	78.3
22.10. 1(国調)	3,041	0.1	21.4	78.6
27.10. 1(国調)	2,992	△1.6	26.3	—

(3)面積

行政区域面積	(28.3.31現在)	25.55 km <sup>2</sup>
市街化区域面積	(28.3.31現在)	920 ha

(4)有権者数(28.9現在)

男	女	計
30,691人	33,677人	64,368人

【産業】

(1)産業構造(22国調)

区 分	就業人口(人)	構成比(%)
第1次産業	260	0.8
第2次産業	8,516	25.8
第3次産業	23,168	70.2
計(分類不能含む)	32,999	100.0

(2)農業・工業・商業

	総農家数	経営耕地面積
農 業 (27年・確報)	449戸	14,960 a
工 業 (26年・確報)	事業所数 102所	従業者数 2,836人
商 業 (26年・確報)	事業所数 328所	従業者数 2,913人
		製造品出荷額 796億円
		年間商品販売額 703億円

【行政職員】

(1)職員数(28.4.1現在)

全 部 門	536人 ( 6.9人/人口千人)
普通会計 計	478人 ( 6.1人/人口千人)
一般行政	315人 ( 4.0人/人口千人)
特別行政	163人 ( 2.1人/人口千人)
その他の会計 計	58人 ( 0.7人/人口千人)
普通会計 類似団体 (27.4.1現在)	522人 ( 66.85人/人口万人)

(2)ラスパイレス指数

24. 4. 1 (参考値)	105.8 (97.8)
25. 4. 1 (参考値)	105.8 (97.7)
26. 4. 1	97.4
27. 4. 1	97.9

【施策】

(1)平成28年度主要施策

(百万円)

項 目	予算額
星田北・星田駅北地区土地区画整理事業	25
健康ポイント事業	3
かたの産業元気プロジェクト	44
天の川プロジェクト	9
太陽光パネル設置事業	10

(2)今後の課題

(百万円)

項 目	事業費
財政健全化の推進	—
民間活力の導入	—
新ごみ処理施設整備事業	—
土地開発公社の健全化の推進	—
星田北・星田駅北地区土地区画整理事業	—

【祭・行事】【3月】：環境フェスタ in 交野、【7月】：織姫の里天の川七夕まつり、【8月】：織姫の里交野市民まつり、【11月】：交野市文化祭、健康福祉フェスティバル、農業まつり

【名産特産品】ぶどう、地酒、はちみつ

【名所・旧跡】(国宝) 薬師如来坐像(獅子窟寺)、(国庫文) 山添家住宅、北田家住宅、(国庫文) 快慶作・阿弥陀如来立像(八葉蓮華寺)、交野八景、府民の森(ほした園地、くろんこ園地)

【財政】(1) 決算収支(普通会計) (百万円、%)

	歳入	歳出	実質収支	単年度収支	実質収支比率	標準財政規模	経常収支比率	財政力指数
27年度	26,115	25,344	358	83	2.5	14,251	94.3	0.705
26年度	23,128	22,341	275	△ 21	1.9	14,111	96.8	0.696
25年度	25,088	24,612	296	57	2.1	14,238	93.0	0.694

(2) 主な歳入・歳出 (百万円、%) (3) 公営企業等決算(27年度) (百万円)

区分	27年度	構成比	26年度	構成比	25年度	構成比
歳入計	26,115	100.0	23,128	100.0	25,088	100.0
地方税	9,309	35.6	9,197	39.8	9,295	37.0
地方交付税	3,350	12.8	3,397	14.7	3,419	13.6
普通交付税	3,157	12.1	3,194	13.8	3,210	12.8
国・府支出金	5,958	22.8	4,884	21.1	4,565	18.2
地方債	3,455	13.2	2,200	9.5	4,746	18.9
歳出計	25,344	100.0	22,341	100.0	24,612	100.0
義務的経費計	14,464	57.1	14,317	64.1	13,621	55.3
人件費	4,731	18.7	4,648	20.8	4,560	18.5
扶助費	6,277	24.8	5,984	26.8	5,557	22.6
公債費	3,457	13.6	3,685	16.5	3,504	14.2
投資的経費計	3,913	15.4	1,842	8.2	3,150	12.8
普通建設事業費	3,895	15.4	1,775	7.9	3,044	12.4
単独事業費	3,002	11.8	1,549	6.9	2,783	11.3

上水道	経常損益利益剰余金	56
	利益剰余金	3,418
病院	経常損益利益剰余金	—
下水道	単年度収支実質収支	5
		38
土地開発公社	面積	3.5ha
保有土地(27年度末)	金額	12,035

(4) 積立金及び地方債の残高状況(27年度) (百万円)

年度末現在高	財政調整基金	3,002
	減債基金	649
	その他特定目的基金	1,766
	積立金計	5,417
	住民一人あたり額	69.4千円
	都市平均	66.6千円
	地方債	30,984
	住民一人あたり額	397.2千円
都市平均	293.0千円	

(5) 健全化判断比率 (%)

	実質赤字比率	連結実質赤字比率	実質公債費比率	将来負担比率	( ) 早期健全化基準
27年度	— (12.84)	— (17.84)	13.0 【 5.2】	169.9 【 6.4】	【 】都市平均
26年度	— (12.85)	— (17.85)	12.7 【 5.6】	183.1 【 13.6】	
25年度	— (12.84)	— (17.84)	13.7 【 6.1】	210.1 【 19.0】	

(6) 連結実質赤字比率の状況(主な会計)(27年度) (百万円、%) (7) 将来負担比率の状況(27年度) (百万円)

区分	実質収支・資金不足比率	資金不足比率
一般会計等	358	—
公営企業会計等	2,903	—
上水道事業会計	—	—
病院事業会計	—	—
下水道事業会計	38	—
(うち解消可能資金不足額)	(0)	—
国民健康保険事業会計	81	—
その他	196	—
標準財政規模	14,251	—
連結実質収支額	3,575	—

項目	金額
将来負担額	0
連結実質赤字額	0
地方債現在高(一般会計)	30,984
公営企業債等繰入見込額	1,243
退職手当負担見込額	3,271
土地開発公社等の負債額等負担見込額	0
その他	13,862
小計	49,360
財源等	5,430
充当可能基金	5,430
充当可能特定歳入	4,503
基準財政需要額算入見込額	17,627
小計	27,560

(8) 税収の状況 (百万円、%)

区分	27年度		26年度		25年度	
	収入済額(構成比)	徴収率	収入済額(構成比)	徴収率	収入済額(構成比)	徴収率
税収計	9,309 (100.0)	98.3	9,197 (100.0)	97.3	9,295 (100.0)	97.0
市町村民税						
個人	4,320 (46.4)	98.5	4,215 (45.8)	97.6	4,345 (46.8)	97.3
法人	334 (3.6)	98.0	365 (4.0)	97.5	358 (3.8)	97.4
計	4,654 (50.0)	98.5	4,580 (49.8)	97.6	4,703 (50.6)	97.3
固定資産税						
土地	1,480 (15.9)	98.0	1,459 (15.9)	96.8	1,443 (15.5)	96.3
家屋	1,493 (16.0)	98.0	1,515 (16.5)	96.8	1,473 (15.8)	96.3
償却資産	428 (4.6)	98.0	379 (4.1)	96.8	396 (4.3)	96.3
計	3,401 (36.5)	98.0	3,353 (36.5)	96.8	3,312 (35.6)	96.3

用語の解説は98ページをご覧ください。



おおさか さ や ま し 【全国地方公共団体コード】 27231①

**大阪狭山市** 【キャッチフレーズ】 水きらめき 人が輝く 共生のまち 大阪狭山  
【インターネットホームページ】 <http://www.city.osakasayama.osaka.jp/>



所在地 〒589-8501  
大阪狭山市狭山1丁目2384番地の1  
電 話 072-366-0011

花 つつじ 木 さくら 鳥 —  
姉妹・友好等都市提携  
オンタリオ(米)、和歌山県日高川町

市長 ふるかわ てるひと  
古川 照人 (45歳)  
副市長 高林 正啓

第1期  
任期31.4.26  
共 公 政 風  
産 明 ク ラ ン  
3 3 3 2 2 1 1  
議 長 片岡由利子  
副議長 井上健太郎  
合 計 15  
条 例 15  
任 期 31.4.30

沿 革  
昭62. 10. 1 市制施行

(28. 11. 1現在)

【概要】

(1)人口

区 分	人 口 (人)	15歳未満 人口割合 (%)	15~64歳 人口割合 (%)	65歳以上 人口割合 (%)	世帯数 (世帯)
17.10. 1(国調)	58,208	14.6	68.2	17.2	21,807
22.10. 1(国調)	58,227	14.3	63.5	22.2	22,473
27.10. 1(国調)	57,792	13.8	59.4	26.8	22,982
28. 9. 1(推計)	57,957	—	—	—	23,116

(2)人口動態

区 分	人口密度 (人/km <sup>2</sup> )	人口伸率 (%)	高齢化率 (%)	昼夜間 人口比率 (%)
17.10. 1(国調)	4,908	2.1	17.2	84.6
22.10. 1(国調)	4,910	0.2	22.2	88.0
27.10. 1(国調)	4,848	△0.7	26.8	—

(3)面積

行政区域面積 (28.3.31現在)	11.92 km <sup>2</sup>
市街化区域面積 (28.3.31現在)	734 ha

(4)有権者数(28.9現在)

男	女	計
22,419人	25,463人	47,882人

【産業】

(1)産業構造(22国調)

区 分	就業人口(人)	構成比(%)
第1次産業	224	0.9
第2次産業	5,039	20.5
第3次産業	17,945	72.9
計(分類不能含む)	24,603	100.0

(2)農業・工業・商業

業 種	総農家数	経営耕地面積	
農 業 (27年・確報)	320戸	10,987 a	
工 業 (26年・確報)	事業所数 48所	従業者数 1,766人	製造品出荷額 523億円
商 業 (26年・確報)	事業所数 304所	従業者数 2,243人	年間商品販売額 549億円

【行政職員】

(1)職員数(28.4.1現在)

全 部 門	418人 ( 7.2人/人口千人)
普通会計 計	375人 ( 6.5人/人口千人)
一般行政	238人 ( 4.1人/人口千人)
特別行政	137人 ( 2.4人/人口千人)
その他の会計 計	43人 ( 0.7人/人口千人)
普通会計 類似団体 (27.4.1現在)	414人 ( 71.58人/人口万人)

(2)ラスパイレス指数

24. 4. 1 (参考値)	106.6 (98.4)
25. 4. 1 (参考値)	107.9 (99.7)
26. 4. 1	99.7
27. 4. 1	100.7

【施策】

(1)平成28年度主要施策

(百万円)

項 目	予算額
魅力発信事業	28
妊娠出産包括支援事業	7.7
子育て支援センター整備事業	20.1
市立幼稚園3歳児保育事業	7
小学校普通教室空調機設置事業	421.3

(2)今後の課題

(百万円)

項 目	事業費
子育て支援の充実	—
医療・介護の充実	—
都市整備の推進	—
防災防災施策の充実	—
財政健全化・行政改革の推進	—

【祭・行事】 【通年】：市制30周年記念事業、〔1月〕：狭山神社戎祭、三都神社戎祭、〔4月・12月〕：桜まつり、〔4月〕：狭山池まつり、〔6月〕：龍神祭、〔10月〕：市制30周年記念式典、はばたきフェスタ、地車祭、〔11月〕：さやま芸術祭、産業まつり

【名産・特産品】 大野どうぶつ

【財政】(1) 決算収支 (普通会計)

(百万円、%)

	歳入	歳出	実質収支	単年度収支	実質収支比率	標準財政規模	経常収支比率	財政力指数
27年度	19,463	18,673	789	128	6.8	11,628	93.9	0.701
26年度	19,036	18,308	661	△ 176	5.7	11,680	98.0	0.695
25年度	19,303	18,448	837	△ 3	7.2	11,566	97.7	0.696

(2) 主な歳入・歳出

(百万円、%)

区分	27年度	構成比	26年度	構成比	25年度	構成比
歳入計	19,463	100.0	19,036	100.0	19,303	100.0
地方税	7,355	37.8	7,377	38.8	7,325	37.9
地方交付税	2,847	14.6	2,917	15.3	2,850	14.8
普通交付税	2,585	13.3	2,650	13.9	2,555	13.2
国・府支出金	4,534	23.3	4,215	22.1	4,222	21.9
地方債	1,541	7.9	1,638	8.6	2,089	10.8
歳出計	18,673	100.0	18,308	100.0	18,448	100.0
義務的経費計	10,117	54.2	10,464	57.2	10,336	56.0
人件費	3,834	20.5	3,854	21.1	3,828	20.8
扶助費	4,566	24.5	4,472	24.4	4,164	22.6
公債費	1,717	9.2	2,138	11.7	2,344	12.7
投資的経費計	1,701	9.1	1,222	6.7	2,297	12.5
普通建設事業費	1,701	9.1	1,222	6.7	2,297	12.5
単独事業費	853	4.6	912	5.0	928	5.0

(3) 公営企業等決算 (27年度)

(百万円)

上水道	経常損益	361
病院	経常損益	—
下水道	単年度収支	85
	実質収支	85
土地開発公社	面積	—
保有土地(27年度末)	金額	—

(4) 積立金及び地方債の残高状況

(27年度) (百万円)

年度末現在高	財政調整基金	3,149
	減債基金	37
	その他特定目的基金	456
	積立金計	3,641
	住民一人あたり額	62.9千円
	都市平均	66.6千円
	地方債	16,718
住民一人あたり額	289千円	
都市平均	293.0千円	

(5) 健全化判断比率

(%)

	実質赤字比率	連結実質赤字比率	実質公債費比率	将来負担比率	( ) 早期健全化基準	( ) 都市平均
27年度	— (13.10)	— (18.10)	5.6 【 5.2】	— 【 6.4】		
26年度	— (13.09)	— (18.09)	7.4 【 5.6】	— 【 13.6】		
25年度	— (13.11)	— (18.11)	9.2 【 6.1】	4.2 【 19.0】		

(6) 連結実質赤字比率の状況(主な会計)(27年度) (百万円、%)

区分	実質収支・ 資金不足 (剰余)額	資金 不足 比率
一般会計等	789	—
公営企業会計等	1,374	—
上水道事業会計	—	—
病院事業会計	—	—
下水道事業会計	85 (うち解消可能資金不足額) (0)	—
国民健康保険事業会計	454	—
その他	182	—
標準財政規模	11,628	—
連結実質収支額	2,884	—

(7) 将来負担比率の状況 (27年度)

(百万円)

	項目	金額
将来負担額	連結実質赤字額	0
	地方債現在高(一般会計)	16,718
	公営企業債等繰入見込額	2,379
	退職手当負担見込額	3,152
	土地開発公社等の負債額等負担見込額	0
	その他	22
	小計	22,271
財源等	充当可能基金	4,075
	充当可能特定歳入	1,664
	基準財政需要額算入見込額	16,614
小計	22,353	

(8) 税収の状況


(百万円、%)

区分	27年度		26年度		25年度		
	収入済額 (構成比)	徴収率	収入済額 (構成比)	徴収率	収入済額 (構成比)	徴収率	
税収計	7,355 (100.0)	94.6	7,377 (100.0)	92.9	7,325 (100.0)	92.2	
市町村民税	個人	3,504 (47.6)	96.2	3,448 (46.7)	95.0	3,417 (46.7)	94.2
	法人	369 (5.0)	99.3	437 (5.9)	99.3	437 (6.0)	99.0
	計	3,873 (52.7)	96.5	3,885 (52.7)	95.5	3,854 (52.6)	94.7
固定資産税	土地	1,142 (15.5)	91.8	1,126 (15.3)	90.0	1,124 (15.3)	89.5
	家屋	1,261 (17.1)	91.9	1,270 (17.2)	90.4	1,242 (16.9)	89.7
	償却資産	282 (3.8)	91.1	287 (3.9)	89.2	292 (4.0)	88.6
計	2,685 (36.5)	91.8	2,683 (36.4)	90.1	2,658 (36.3)	89.5	



# はんなんし 阪南市

【全国地方公共団体コード】27232⑨  
 【キャッチフレーズ】ともひさかそう 笑顔とおひさまのまち 阪南  
 【インターネットホームページ】http://www.city.hannan.lg.jp/

	所在地	〒599-0292 阪南市尾崎町35番地の1		花	さつき	木	まつ	鳥	—
	電話	072-471-5678		姉妹・友好等都市提携					
	市長	副市長		沿革					
第1期 任期32.11.11	議長 土井 清史		副議長 畑中 譲		平 3. 10. 1 市制施行				
会派 構成	公明 4	青志 3	第一 2	共産 2	明政 2	無 3	合計 16	条例 16	任期 29.9.30

(28.11.12現在)

## 【概要】

### (1)人口

区 分	人 口 (人)	15歳未満 人口割合 (%)	15~64歳 人口割合 (%)	65歳以上 人口割合 (%)	世帯数 (世帯)
17.10.1(国調)	57,616	15.3	67.3	17.4	19,844
22.10.1(国調)	56,646	14.3	63.2	22.5	20,500
27.10.1(国調)	54,276	12.6	58.7	28.7	20,710
28.9.1(推計)	53,776	—	—	—	20,776

### (2)人口動態

区 分	人口密度 (人/km <sup>2</sup> )	人口伸率 (%)	高齢化率 (%)	昼夜間 人口比率 (%)
17.10.1(国調)	1,596	△1.0	17.4	74.9
22.10.1(国調)	1,569	△1.7	22.5	76.7
27.10.1(国調)	1,501	△4.2	28.7	—

### (3)面積

行政区域面積 (28.3.31現在)	36.17 km <sup>2</sup>
市街化区域面積 (28.3.31現在)	1,194 ha

### (4)有権者数(28.9現在)

男	女	計
22,419人	24,920人	47,339人

## 【産業】

### (1)産業構造(22国調)

区 分	就業人口(人)	構成比(%)
第1次産業	368	1.6
第2次産業	5,458	23.5
第3次産業	16,717	71.9
計(分類不能含む)	23,261	100.0

### (2)農業・工業・商業

	総農家数	経営耕地面積	
農 業 (27年・確報)	410戸	11,605 a	
工 業 (26年・確報)	事業所数 58所	従業者数 1,323人	製造品出荷額 260億円
商 業 (26年・確報)	事業所数 269所	従業者数 1,722人	年間商品販売額 289億円

## 【行政職員】

### (1)職員数(28.4.1現在)

全 部 門	389人 ( 6.9人/人口千人)
普通会計 計	337人 ( 6.0人/人口千人)
一般行政	263人 ( 4.7人/人口千人)
特別行政	74人 ( 1.3人/人口千人)
その他の会計 計	52人 ( 0.9人/人口千人)
普通会計 類似団体 (27.4.1現在)	381人 ( 66.85人/人口万人)

### (2)ラスパイレス指数

24.4.1	108.8
(参考値)	(100.5)
25.4.1	110.5
(参考値)	(102.0)
26.4.1	101.7
27.4.1	99.5

## 【施策】

### (1)平成28年度主要施策

(百万円)

項 目	予算額
健幸プラットフォーム事業	7
鳥取ノ荘駅及び周辺整備事業	49
和泉鳥取駅及び周辺整備事業	285
公共交通基本計画策定事業	14
立地適正化計画策定事業	14

### (2)今後の課題

(百万円)

項 目	事業費
戦略的な行政経営の推進	—
子ども子育て支援	—
健康長寿社会の実現	—
産業観光政策の振興	—
広域連携の推進	—

【祭・行事】〔4月〕：桜まつり、〔8月〕：全日本ビーチバレージュニア男子選手権、〔10月〕：やぐら祭り、〔11月〕：市健康マラソン大会、みんなのスポーツ祭

【名産・特産品】地酒、玉ねぎ、キャベツ、里芋、のり、養殖ワカメ、水なす、鯖



**【財政】(1) 決算収支（普通会計）** (百万円、%)

	歳入	歳出	実質収支	単年度収支	実質収支比率	標準財政規模	経常収支比率	財政力指数
27年度	18,843	18,641	200	0	1.8	10,888	97.4	0.537
26年度	17,564	17,355	200	△ 7	1.9	10,639	99.8	0.533
25年度	16,771	16,559	207	31	1.9	10,605	95.2	0.535

**(2) 主な歳入・歳出** (百万円、%)

区分	27年度	構成比	26年度	構成比	25年度	構成比
歳入計	18,843	100.0	17,564	100.0	16,771	100.0
地方税	5,654	30.0	5,444	31.0	5,426	32.4
地方交付税	4,287	22.8	4,214	24.0	4,263	25.4
普通交付税	4,012	21.3	3,944	22.5	3,976	23.7
国・府支出金	4,485	23.8	4,109	23.4	3,610	21.5
地方債	1,882	10.0	1,658	9.4	1,676	10.0
歳出計	18,641	100.0	17,355	100.0	16,559	100.0
義務的経費計	9,040	48.5	9,051	52.2	8,722	52.7
人件費	3,181	17.1	3,127	18.0	3,383	20.4
扶助費	4,139	22.2	4,075	23.5	3,658	22.1
公債費	1,720	9.2	1,849	10.7	1,681	10.2
投資的経費計	1,903	10.2	1,365	7.9	1,009	6.1
普通建設事業費	1,903	10.2	1,365	7.9	1,009	6.1
単独事業費	935	5.0	659	3.8	633	3.8

**(3) 公営企業等決算(27年度)** (百万円)

上水道	経常損益	105
	利益剰余金	706
病院	経常損益	△ 177
	利益剰余金	△ 3,769
下水道	単年度収支	0
	実質収支	0
土地開発公社	面積	—
保有土地(27年度末)	金額	—

**(4) 積立金及び地方債の残高状況(27年度)** (百万円)

年度末現在高	財政調整基金	1,792
	減債基金	337
	その他特定目的基金	988
	積立金計	3,116
	住民一人あたり額	55.2千円
	都市平均	66.6千円
	地方債	16,904
	住民一人あたり額	299.3千円
都市平均	293.0千円	

**(5) 健全化判断比率** (%)

	実質赤字比率	連結実質赤字比率	実質公債費比率	将来負担比率	( ) 早期健全化基準
27年度	— (13.20)	— (18.20)	9.9 【 5.2】	59.2 【 6.4】	【 】 都市平均
26年度	— (13.23)	— (18.23)	9.7 【 5.6】	56.8 【 13.6】	
25年度	— (13.24)	— (18.24)	8.7 【 6.1】	56.0 【 19.0】	

**(6) 連結実質赤字比率の状況(主な会計)(27年度)** (百万円、%)

区分	実質収支・資金不足比率	資金不足比率
一般会計等	200	—
公営企業会計等		
上水道事業会計	732	—
病院事業会計	167	—
下水道事業会計	0	—
(うち解消可能資金不足額)	(0)	
国民健康保険事業会計	△ 491	
その他	139	
標準財政規模	10,888	
連結実質収支額	746	


**(7) 将来負担比率の状況(27年度)** (百万円)

項目	金額
連結実質赤字額	0
将来負担額	
地方債現在高(一般会計)	16,904
公営企業債等繰入見込額	8,483
退職手当負担見込額	3,377
土地開発公社等の負債額等負担見込額	0
その他	1,288
小計	30,052
財源等	
充当可能基金	3,084
充当可能特定歳入	4,889
基準財政需要額算入見込額	16,399
小計	24,372

**(8) 税収の状況** (百万円、%)

区分	27年度		26年度		25年度	
	収入済額(構成比)	徴収率	収入済額(構成比)	徴収率	収入済額(構成比)	徴収率
税収計	5,654 (100.0)	90.5	5,444 (100.0)	93.2	5,426 (100.0)	92.9
市町村民税						
個人	2,468 (43.7)	94.7	2,458 (45.1)	94.0	2,494 (46.0)	94.1
法人	167 (3.0)	97.5	185 (3.4)	98.5	153 (2.8)	97.0
計	2,635 (46.6)	94.8	2,643 (48.6)	94.3	2,647 (48.8)	94.3
固定資産税						
土地	673 (11.9)	91.8	672 (12.3)	90.2	682 (12.6)	89.4
家屋	1,001 (17.7)	91.8	1,036 (19.0)	90.2	1,006 (18.6)	89.4
償却資産	250 (4.4)	99.0	247 (4.5)	99.9	245 (4.5)	99.9
計	1,924 (34.0)	92.7	1,955 (35.9)	91.3	1,933 (35.6)	90.6



	所在地	〒618-8570 三島郡島本町桜井2丁目1番1号	花	やまぶき	木	楠	鳥	—
	電 話	075-961-5151	姉妹・友好等都市提携					
	町長	かわぐち 川 口	副町長	ひろし 裕 (66歳)				
第3期 任期29.4.20	議 長	伊集院春美	副議長	川嶋 玲子				
会派 構成	人 公 共 歩 明 産	自 民 党 無 議 員	合 計	条 例 定 数	任 期	沿 革		
	2 2 2 2 2 4		14	14	29.4.29	昭15. 4. 1 町制施行		

(28.11.1現在)

【概要】

(1)人口

区 分	人 口 (人)	15歳未満 人口割合 (%)	15~64歳 人口割合 (%)	65歳以上 人口割合 (%)	世帯数 (世帯)
17.10. 1(国調)	29,052	14.8	68.0	16.9	10,867
22.10. 1(国調)	28,935	14.3	64.3	21.4	11,248
27.10. 1(国調)	29,983	14.7	59.7	25.6	12,012
28. 9. 1(推計)	29,981	—	—	—	12,084

(2)人口動態

区 分	人口密度 (人/km <sup>2</sup> )	人口伸率 (%)	高齢化率 (%)	昼夜間 人口比率 (%)
17.10. 1(国調)	1,731	△3.6	16.9	77.0
22.10. 1(国調)	1,724	△0.4	21.4	76.2
27.10. 1(国調)	1,784	3.6	25.6	—

(3)面積

行政区域面積 (28.3.31現在)	16.81 km <sup>2</sup>
市街化区域面積 (28.3.31現在)	337 ha

(4)有権者数(28.9現在)

男	女	計
11,867人	13,399人	25,266人

【産業】

(1)産業構造(22国調)

区 分	就業人口(人)	構成比(%)
第1次産業	78	0.6
第2次産業	3,041	23.1
第3次産業	9,587	72.9
計(分類不能含む)	13,157	100.0

(2)農業・工業・商業

業 種	総農家数	経営耕地面積	
農 業 (27年・確報)	141戸	4,119 a	
工 業 (26年・確報)	事業所数 16所	従業者数 1,641人	製造品出荷額 608億円
商 業 (26年・確報)	事業所数 111所	従業者数 814人	年間商品販売額 506億円

【行政職員】

(1)職員数(28.4.1現在)

全 部 門	267人 ( 8.7人/人口千人)
普通会計 計	238人 ( 7.8人/人口千人)
一般行政	155人 ( 5.1人/人口千人)
特別行政	83人 ( 2.7人/人口千人)
その他の会計 計	29人 ( 0.9人/人口千人)
普通会計 類似団体 (27.4.1現在)	206人 ( 67.07人/人口万人)

(2)ラスパイレス指数

24. 4. 1	109.7
(参考値)	(101.5)
25. 4. 1	108.0
(参考値)	(99.8)
26. 4. 1	100.2
27. 4. 1	100.7

【施策】

(1)平成28年度主要施策

(百万円)

項 目	予算額
公共施設の耐震化の推進	33.2
健康マイレージ事業	2.6
地域密着型特別養護老人ホームの整備補助	141.8
小規模保育設置・運営事業	37.2
通学路などへの防犯カメラの設置促進	5.5

(2)今後の課題

(百万円)

項 目	事業費
行財政改革の推進	—
公共施設マネジメントの推進	—
高齢化への対応	—
広域連携の推進	—
子育てしやすいまちづくり	—

【祭・行事】 [8月]: 島本夏まつり、[10月]: 町民スポーツ祭、[11月]: 文化祭、農林業祭

【名産・特産品】 たけのこ

**【財政】(1) 決算収支（普通会計）** (百万円、%)

	歳入	歳出	実質収支	単年度収支	実質収支比率	標準財政規模	経常収支比率	財政力指数
27年度	11,549	11,319	51	△ 4	0.8	6,373	95.9	0.778
26年度	10,473	10,381	55	△ 70	0.9	6,277	99.6	0.773
25年度	10,118	9,965	125	74	2.0	6,265	97.4	0.765

**(2) 主な歳入・歳出** (百万円、%)

区分	27年度		26年度		25年度	
	構成比	構成比	構成比	構成比	構成比	構成比
歳入計	11,549	100.0	10,473	100.0	10,118	100.0
地方税	4,729	40.9	4,662	44.5	4,603	45.5
地方交付税	1,349	11.7	1,256	12.0	1,253	12.4
普通交付税	1,085	9.4	998	9.5	1,040	10.3
国・府支出金	2,311	20.0	2,113	20.2	1,556	15.4
地方債	1,410	12.2	856	8.2	789	7.8
歳出計	11,319	100.0	10,381	100.0	9,965	100.0
義務的経費計	5,360	47.4	5,224	50.3	5,158	51.8
人件費	1,917	16.9	1,948	18.8	1,975	19.8
扶助費	2,277	20.1	2,109	20.3	1,953	19.6
公債費	1,166	10.3	1,166	11.2	1,230	12.3
投資的経費計	1,893	16.7	1,238	11.9	567	5.7
普通建設事業費	1,860	16.4	1,224	11.8	525	5.3
単独事業費	822	7.3	313	3.0	387	3.9

**(3) 公営企業等決算（27年度）** (百万円)

上水道	経常損益	105
	利益剰余金	945
病院	経常損益	—
	利益剰余金	—
下水道	単年度収支	△ 29
	実質収支	0
土地開発公社	面積	—
保有土地(27年度末)	金額	—

**(4) 積立金及び地方債の残高状況** (27年度) (百万円)

年度末現在高	財政調整基金	1,382
	減債基金	1,146
	その他特定目的基金	1,701
	積立金計	4,230
	住民一人あたり額	137.9千円
	町村平均	159.1千円
	地方債	10,938
	住民一人あたり額	356.5千円
町村平均	339.3千円	

**(5) 健全化判断比率** (%)

	実質赤字比率	連結実質赤字比率	実質公債費比率	将来負担比率	( ) 早期健全化基準
27年度	— (14.28)	— (19.28)	6.9 [10.5]	— [16.8]	【 】 町村平均
26年度	— (14.32)	— (19.32)	7.9 [11.2]	— [18.9]	
25年度	— (14.33)	— (19.33)	9.3 [11.8]	— [24.6]	

**(6) 連結実質赤字比率の状況(主な会計)(27年度) (百万円、%)**

区分	実質収支・ 資金不足 比率	資金 不足 比率
一般会計等	51	—
公営企業会計等	1,593	—
上水道事業会計	—	—
病院事業会計	—	—
下水道事業会計	0	—
(うち解消可能資金不足額)	(0)	—
国民健康保険事業会計	140	—
その他	92	—
標準財政規模	6,373	—
連結実質収支額	1,876	—

**(7) 将来負担比率の状況（27年度）** (百万円)


項目	金額
将来負担額	0
連結実質赤字額	0
地方債現在高（一般会計）	10,938
公営企業債等繰入見込額	4,098
退職手当負担見込額	932
土地開発公社等の負債額等負担見込額	0
その他	20
小計	15,988
財源等	4,730
充当可能基金	4,730
充当可能特定歳入	3,556
基準財政需要額算入見込額	10,303
小計	18,589

**(8) 税収の状況** (百万円、%)

区分	27年度		26年度		25年度	
	収入済額 (構成比)	徴収率	収入済額 (構成比)	徴収率	収入済額 (構成比)	徴収率
税収計	4,729 (100.0)	94.3	4,662 (100.0)	93.9	4,603 (100.0)	93.4
市町村民税						
個人	1,767 (37.4)	96.8	1,781 (38.2)	96.2	1,793 (38.9)	95.8
法人	646 (13.7)	99.7	559 (12.0)	99.9	585 (12.7)	99.7
計	2,413 (51.0)	97.5	2,340 (50.2)	97.1	2,378 (51.7)	96.7
固定資産税						
土地	661 (14.0)	97.3	661 (14.2)	97.1	646 (14.0)	96.1
家屋	780 (16.5)	97.2	785 (16.8)	97.1	738 (16.0)	96.2
償却資産	373 (7.9)	100.0	374 (8.0)	100.0	346 (7.5)	100.0
計	1,814 (38.4)	97.8	1,820 (39.0)	97.6	1,730 (37.6)	96.9

用語の解説は98ページをご覧ください。



	所在地	〒563-0292 豊能郡豊能町余野414番地の1		花	タンポポ	木	スギ	鳥	ウグイス		
	電話	072-739-0001		姉妹・友好等都市提携							
	町長	いけだ いさお 池田 勇夫 (77歳)		副町長		乾 晃夫					
	第2期 任期32.10.12	議長	福岡 邦彬	副議長	高橋 充徳		沿 革				
会派 構成	豊共維 鳴公維 ク産明	2 2 2	緑新豊イ 豊風能ノ 会会会 ククク	1 1 2	1 2 1	無 合 計	1 13	条 例 定 数	14	任 期	29.9.29
				昭52. 4. 1		町制施行					

(28.11.1現在)

【概要】

(1)人口

区 分	人 口 (人)	15歳未満 人口割合 (%)	15～64歳 人口割合 (%)	65歳以上 人口割合 (%)	世帯数 (世帯)
17.10.1(国調)	23,928	11.6	68.8	19.3	7,925
22.10.1(国調)	21,989	9.6	62.9	27.6	7,871
27.10.1(国調)	19,934	7.9	53.2	38.9	7,760
28. 9. 1(推計)	19,561	—	—	—	7,675

(2)人口動態

区 分	人口密度 (人/km <sup>2</sup> )	人口伸率 (%)	高齢化率 (%)	昼夜間 人口比率 (%)
17.10.1(国調)	696	△7.0	19.3	63.9
22.10.1(国調)	640	△8.1	27.6	65.8
27.10.1(国調)	581	△9.3	38.9	—

(3)面積

行政区域面積 (28.3.31現在)	34.34 km <sup>2</sup>
市街化区域面積 (28.3.31現在)	315 ha

(4)有権者数(28.9現在)

男	8,754人	女	9,795人	計	18,549人
---	--------	---	--------	---	---------

【産業】

(1)産業構造(22国調)

区 分	就業人口(人)	構成比(%)
第1次産業	194	2.0
第2次産業	1,673	17.5
第3次産業	7,222	75.6
計(分類不能含む)	9,553	100.0

(2)農業・工業・商業

農 業 (27年・確報)	総農家数 321戸	経営耕地面積 17,442 a	
工 業 (26年・確報)	事業所数 13所	従業者数 200人	製造品出荷額 20億円
商 業 (26年・確報)	事業所数 50所	従業者数 414人	年間商品販売額 53億円

【行政職員】

(1)職員数(28.4.1現在)

全 部 門	178人 ( 8.5人/人口千人)
普通会計 計	156人 ( 7.5人/人口千人)
一般行政	126人 ( 6.0人/人口千人)
特別行政	30人 ( 1.4人/人口千人)
その他の会計 計	22人 ( 1.1人/人口千人)
普通会計 類似団体 (27.4.1現在)	144人 ( 67.07人/人口万人)

(2)ラスパイレス指数

24. 4. 1	99.6
(参考値)	(91.9)
25. 4. 1	98.8
(参考値)	(91.2)
26. 4. 1	92.7
27. 4. 1	92.8

【施策】

(1)平成28年度主要施策

(百万円)

項 目	予算額
消防広域化学業	280.92
光風台駅前エスカレーター修繕工事業	90.36
防犯カメラ設置補助事業	14
地域しごと創生スタート支援事業	10.1
子育て支援環境の充実事業	6.7

(2)今後の課題

(百万円)

項 目	事業費
まち・ひと・しごと総合戦略事業	—
財政健全化推進事業	—
定住化促進事業	—
地域公共交通促進事業	—
少子高齢化対策事業	—

【祭・行事】 [3月]:高山真菜まつり、[11月]:とよのまつり

【名産・特産品】 真菜漬、かあちゃん漬、かあちゃんみそ、柚子豆、しいたけ、トマト、豊能みかけ石

**【財政】(1) 決算収支(普通会計)** (百万円、%)

	歳入	歳出	実質収支	単年度収支	実質収支比率	標準財政規模	経常収支比率	財政力指数
27年度	6,841	6,491	309	99	6.7	4,640	90.9	0.513
26年度	6,450	6,103	210	47	4.6	4,523	98.0	0.525
25年度	6,762	6,500	163	13	3.5	4,629	91.0	0.539

**(2) 主な歳入・歳出** (百万円、%)

区分	27年度		26年度		25年度	
	構成比	構成比	構成比	構成比	構成比	構成比
歳入計	6,841	100.0	6,450	100.0	6,762	100.0
地方税	1,952	28.5	2,011	31.2	2,072	30.6
地方交付税	2,242	32.8	2,031	31.5	2,110	31.2
普通交付税	1,881	27.5	1,745	27.1	1,782	26.4
国・府支出金	919	13.4	823	12.8	849	12.6
地方債	508	7.4	471	7.3	636	9.4
歳出計	6,491	100.0	6,103	100.0	6,500	100.0
義務的経費計	3,062	47.2	3,204	52.5	3,077	47.3
人件費	1,983	30.5	2,113	34.6	2,034	31.3
扶助費	561	8.6	538	8.8	487	7.5
公債費	518	8.0	552	9.0	556	8.6
投資的経費計	489	7.5	267	4.4	829	12.8
普通建設事業費	435	6.7	190	3.1	815	12.5
単独事業費	275	4.2	93	1.5	388	6.0

**(3) 公営企業等決算(27年度)** (百万円)

上水道	経常損益	△ 47
	利益剰余金	66
病院	経常損益	—
	利益剰余金	—
下水道	単年度収支	△ 5
	実質収支	22
土地開発公社	面積	—
保有土地(27年度末)	金額	—

**(4) 積立金及び地方債の残高状況(27年度)** (百万円)

年度末現在高	財政調整基金	2,074
	減債基金	1
	その他特定目的基金	1,034
	積立金計	3,108
	住民一人あたり額	149,310円
	町村平均	159,1千円
	地方債	6,142
住民一人あたり額	294,4千円	
町村平均	339,3千円	

**(5) 健全化判断比率** (%)

	実質赤字比率	連結実質赤字比率	実質公債費比率	将来負担比率	( ) 早期健全化基準
27年度	— (15.00)	— (20.00)	5.8 [10.5]	6.2 [16.8]	【 】町村平均
26年度	— (15.00)	— (20.00)	6.1 [11.2]	27.9 [18.9]	
25年度	— (15.00)	— (20.00)	6.2 [11.8]	26.0 [24.6]	

**(6) 連結実質赤字比率の状況(主な会計)(27年度)** (百万円、%)

区分	実質収支・資金不足比率	資金不足比率
一般会計等	309	—
公営企業会計等	602	—
上水道事業会計	—	—
病院事業会計	—	—
下水道事業会計	22	—
(うち解消可能資金不足額)	(0)	—
国民健康保険事業会計	88	—
その他	120	—
標準財政規模	4,640	—
連結実質収支額	1,142	—

**(7) 将来負担比率の状況(27年度)** (百万円)

項目	金額
将来負担額	0
連結実質赤字額	0
地方債現在高(一般会計)	6,142
公営企業債等繰入見込額	1,428
退職手当負担見込額	1,920
土地開発公社等の負債額等負担見込額	0
その他	912
小計	10,411
財源等	3,396
充当可能基金	3,396
充当可能特定歳入	0
基準財政需要額算入見込額	6,748
小計	10,145

**(8) 税収の状況** (百万円、%)

区分	27年度		26年度		25年度	
	収入済額(構成比)	徴収率	収入済額(構成比)	徴収率	収入済額(構成比)	徴収率
税収計	1,952 (100.0)	97.6	2,011 (100.0)	96.9	2,072 (100.0)	97.1
市町村民税	1,176 (60.3)	98.3	1,216 (60.5)	98.4	1,272 (61.4)	98.5
個人	—	—	—	—	—	—
法人	30 (1.6)	83.6	29 (1.4)	83.2	30 (1.5)	84.6
計	1,206 (61.8)	97.9	1,245 (61.9)	98.0	1,302 (62.9)	98.2
固定資産税	198 (10.2)	97.0	198 (9.9)	94.9	203 (9.8)	94.9
土地	—	—	—	—	—	—
家屋	332 (17.0)	97.0	350 (17.4)	94.9	348 (16.8)	94.9
償却資産	141 (7.2)	97.0	143 (7.1)	94.9	142 (6.8)	94.9
計	671 (34.4)	97.0	691 (34.4)	94.9	693 (33.4)	94.9

用語の解説は98ページをご覧ください。



# のせ ちょう 能勢町

【全国地方公共団体コード】27322⑧  
 【キャッチフレーズ】おおさかのてっぺん ふるさと能勢に生きる幸せ  
 一心と知恵と力を出し合うまちづくり—  
 【インターネットホームページ】http://www.town.nose.osaka.jp/

	所在地	〒563-0392 豊能郡能勢町宿野28番地			花	ササユリ	木	けやき	鳥	—		
	電話	072-734-0001			姉妹・友好等都市提携 大阪府吹田市							
町長	うえもり かずしげ 上 森 一 成 (56歳)		副町長 東良 勝		沿 革							
第1期 任期32.10.23	議 長 長尾 義和		副議長 木戸 俊治		昭31.	9. 30	合体(町制施行)西能勢村 歌垣村 田尻村					
会派 構成	公 共 無 明 産 2 1 9		合計	12	条例 定数	12	任 期	昭34.			5. 3	編入 東郷村

(28.11.1現在)

## 【概要】

### (1)人口

区 分	人 口 (人)	15歳未満 人口割合 (%)	15~64歳 人口割合 (%)	65歳以上 人口割合 (%)	世帯数 (世帯)
17.10.1(国調)	12,897	13.9	63.5	22.6	3,844
22.10.1(国調)	11,650	10.2	62.4	27.3	3,853
27.10.1(国調)	10,256	8.0	57.2	34.8	3,717
28.9.1(推計)	10,017	—	—	—	3,661

### (2)人口動態

区 分	人口密度 (人/km <sup>2</sup> )	人口伸率 (%)	高齢化率 (%)	昼夜間 人口比率 (%)
17.10.1(国調)	131	△9.1	22.6	85.7
22.10.1(国調)	118	△9.7	27.3	85.8
27.10.1(国調)	104	△12.0	34.8	—

### (3)面積

行政区域面積 (28.3.31現在)	98.75 km <sup>2</sup>
市街化区域面積 (28.3.31現在)	103 ha

### (4)有権者数(28.9現在)

男	女	計
4,608人	5,012人	9,620人

## 【産業】

### (1)産業構造(22国調)

区 分	就業人口(人)	構成比(%)
第1次産業	507	9.3
第2次産業	1,115	20.4
第3次産業	3,730	68.3
計(分類不能含む)	5,465	100.0

### (2)農業・工業・商業

業 種	総農家数	経営耕地面積
農 業 (27年・確報)	996戸	65,459 a
工 業 (26年・確報)	事業所数 27所	従業者数 609人
商 業 (26年・確報)	事業所数 65所	従業者数 324人
		製造品出荷額 83億円
		年間商品販売額 46億円

## 【行政職員】

### (1)職員数(28.4.1現在)

全 部 門	112人 ( 10.3人/人口千人)
普通会計 計	92人 ( 8.4人/人口千人)
一般行政	72人 ( 6.6人/人口千人)
特別行政	20人 ( 1.8人/人口千人)
その他の会計 計	20人 ( 1.8人/人口千人)
普通会計 類似団体 (27.4.1現在)	116人 ( 103.49人/人口万人)

### (2)ラスパイレス指数

24.4.1 (参考値)	104.1 (96.2)
25.4.1 (参考値)	104.9 (96.9)
26.4.1	92.2
27.4.1	96.4

## 【施策】

### (1)平成28年度主要施策

(百万円)

項 目	予算額
教育魅力化プロジェクト事業	3
学校給食・スクールバス運行事業	69
公共施設総合管理計画等策定業務	4
観光振興事業	3
賑いあるふるさとづくり推進事業	5

### (2)今後の課題

(百万円)

項 目	事業費
行財政改革の推進	—
小中一貫教育の推進	—
地方創生の取り組みの推進	—
地域産業と観光の振興	—
住民参加型まちづくりの推進と賑いの創出	—

【祭・行事】〔1月〕：天王のキツネがえり、〔5月〕：長谷のおん田祭、〔6月〕：能勢人形浄瑠璃公演、〔10月〕：町内神社秋祭、大阪のてっぺんフェスティバル、〔11月〕：能勢文化フェスティバル

【名産・特産品】 栗、しいたけ、炭、米



**【財政】 (1) 決算収支 (普通会計) (百万円、%)**

	歳入	歳出	実質収支	単年度収支	実質収支比率	標準財政規模	経常収支比率	財政力指数
27年度	9,348	9,191	154	△ 160	4.5	3,389	94.9	0.426
26年度	6,049	5,606	314	31	9.6	3,271	96.3	0.434
25年度	4,869	4,530	283	94	8.6	3,297	92.1	0.436

**(2) 主な歳入・歳出 (百万円、%)**

区分	27年度		26年度		25年度	
	構成比	構成比	構成比	構成比	構成比	構成比
歳入計	9,348	100.0	6,049	100.0	4,869	100.0
地方税	1,212	13.0	1,249	20.6	1,263	25.9
地方交付税	1,965	21.0	1,832	30.3	1,852	38.0
普通交付税	1,658	17.7	1,555	25.7	1,557	32.0
国・府支出金	1,924	20.6	766	12.7	580	11.9
地方債	1,295	13.9	940	15.5	359	7.4
歳出計	9,191	100.0	5,606	100.0	4,530	100.0
義務的経費計	1,972	21.5	1,986	35.4	1,851	40.9
人件費	1,078	11.7	1,142	20.4	1,100	24.3
扶助費	484	5.3	464	8.3	408	9.0
公債費	410	4.5	380	6.8	344	7.6
投資的経費計	4,420	48.1	1,369	24.4	422	9.3
普通建設事業費	4,274	46.5	1,231	22.0	404	8.9
単独事業費	1,970	21.4	907	16.2	254	5.6

**(3) 公営企業等決算 (27年度) (百万円)**

上水道	経常損益	17
	利益剰余金	17
病院	経常損益	—
	利益剰余金	—
下水道	単年度収支	5
	実質収支	14
土地開発公社	面積	—
保有土地(27年度末)	金額	—

**(4) 積立金及び地方債の残高状況 (27年度) (百万円)**

年度末現在高	財政調整基金	1,560
	減債基金	0
	その他特定目的基金	821
	積立金計	2,381
	住民一人あたり額	218.6千円
	町村平均	159.1千円
	地方債	5,975
住民一人あたり額	548.5千円	
町村平均	339.3千円	

**(5) 健全化判断比率 (%)**

	実質赤字比率	連結実質赤字比率	実質公債費比率	将来負担比率	( ) 早期健全化基準
27年度	— (15.00)	— (20.00)	12.9 [10.5]	128.6 [16.8]	【 】 町村平均
26年度	— (15.00)	— (20.00)	12.7 [11.2]	74.6 [18.9]	
25年度	— (15.00)	— (20.00)	12.0 [11.8]	49.9 [24.6]	

**(6) 連結実質赤字比率の状況(主な会計) (27年度) (百万円、%)**

区分	実質収支・ 資金不足 比率	資金 不足 比率
一般会計等	154	—
公営企業会計等	804	—
上水道事業会計	—	—
病院事業会計	—	—
下水道事業会計	14	—
(うち解消可能資金不足額)	(0)	—
国民健康保険事業会計	67	—
その他	32	—
標準財政規模	3,389	—
連結実質収支額	1,071	—

**(7) 将来負担比率の状況 (27年度) (百万円)**

	項目	金額
将来負担額	連結実質赤字額	0
	地方債現在高(一般会計)	6,018
	公営企業債等繰入見込額	4,983
	退職手当負担見込額	933
	土地開発公社等の負債額等負担見込額	0
	その他	521
	小計	12,455
財源等	充当可能基金	2,600
	充当可能特定歳入	0
	基準財政需要額算入見込額	6,069
小計	8,669	

**(8) 税収の状況 (百万円、%)**

区分	27年度		26年度		25年度		
	収入済額 (構成比)	徴収率	収入済額 (構成比)	徴収率	収入済額 (構成比)	徴収率	
税収計	1,212 (100.0)	94.7	1,249 (100.0)	93.4	1,263 (100.0)	92.4	
市町村民税	個人	427 (35.2)	95.5	454 (36.3)	94.8	452 (35.8)	93.7
	法人	41 (3.4)	95.4	41 (3.3)	94.2	41 (3.2)	93.9
	計	468 (38.6)	95.5	495 (39.6)	94.7	493 (39.0)	93.7
固定資産税	土地	123 (10.2)	88.6	125 (10.0)	86.3	127 (10.0)	84.1
	家屋	229 (18.9)	88.6	247 (19.8)	86.3	243 (19.3)	84.1
	償却資産	297 (24.5)	100.0	286 (22.9)	100.0	302 (23.9)	100.0
計	649 (53.5)	93.5	658 (52.7)	91.8	672 (53.2)	90.6	

用語の解説は98ページをご覧ください。




# ただおか ちょう 忠岡町

【全国地方公共団体コード】27341④

【キャッチフレーズ】「みんなであつくろう 夢・希望・感動あふれるまち

～日本一小さなまち・忠岡の挑戦～」

【インターネットホームページ】<http://www.town.tadaoka.osaka.jp/>

	所在地	〒595-0805 泉北郡忠岡町忠岡東1丁目34番1号			花	さつき	木	くす	鳥	—
	電話	0725-22-1122			姉妹・友好等都市提携 ノーザンビーチーズ(豪)					
	町長	和田 吉衛 (76歳)			沿 革					
第4期 任期32.10.23	議長	和田 善臣		副議長	北村 孝		昭14. 10. 1 町制施行			
会派 構成	共 産	呈 祥	公 明	自 民	無	合計	条 例 定 数	任 期	31.430	
	3	3	2	1	3	12	12	31.430		

(28.11.1現在)

## 【概要】

### (1)人口

区 分	人 口 (人)	15歳未満 人口割合 (%)	15～64歳 人口割合 (%)	65歳以上 人口割合 (%)	世帯数 (世帯)
17.10.1(国調)	17,586	15.9	64.3	19.8	6,280
22.10.1(国調)	18,149	15.5	61.1	23.4	6,744
27.10.1(国調)	17,298	13.9	58.7	27.4	6,726
28.9.1(推計)	17,180	—	—	—	6,708

### (2)人口動態

区 分	人口密度 (人/km <sup>2</sup> )	人口伸率 (%)	高齢化率 (%)	昼夜間 人口比率 (%)
17.10.1(国調)	4,364	0.4	19.8	94.5
22.10.1(国調)	4,504	3.2	23.4	92.7
27.10.1(国調)	4,357	△4.7	27.4	—

### (3)面積

行政区域面積 (28.3.31現在)	3.97 km <sup>2</sup>
市街化区域面積 (28.3.31現在)	397 ha

### (4)有権者数(28.9現在)

男	女	計
6,756人	7,339人	14,095人

## 【産業】

### (1)産業構造(22国調)

区 分	就業人口(人)	構成比(%)
第1次産業	54	0.8
第2次産業	2,052	28.6
第3次産業	4,868	67.8
計(分類不能含む)	7,185	100.0

### (2)農業・工業・商業

農 業	総農家数	経営耕地面積	
(27年・確報)	68戸	1,763 a	
工 業	事業所数	従業者数	製造品出荷額
(26年・確報)	67所	1,762人	543億円
商 業	事業所数	従業者数	年間商品販売額
(26年・確報)	111所	612人	230億円

## 【行政職員】

### (1)職員数(28.4.1現在)

全 部 門	175人 ( 10.0人/人口千人)
普通会計 計	152人 ( 8.7人/人口千人)
一般行政	94人 ( 5.4人/人口千人)
特別行政	58人 ( 3.3人/人口千人)
その他の会計 計	23人 ( 1.3人/人口千人)
普通会計 類似団体 (27.4.1現在)	154人 ( 86.82人/人口万人)

### (2)ラスパイレス指数

24.4.1	107.2
(参考値)	(99.0)
25.4.1	108.7
(参考値)	(100.4)
26.4.1	99.7
27.4.1	100.2

## 【施策】

### (1)平成28年度主要施策

(百万円)

項 目	予算額
忠岡小学校空調等整備事業	124.5
し尿及び浄化槽汚泥処理事業	29.4
忠岡町まち・ひと・しごと創生総合戦略事業	26.62
固定資産台帳整備及び公共施設等総合管理計画法策定事業	14
英語教育関連事業	7.8

### (2)今後の課題

(百万円)

項 目	事業費
子ども子育て支援の充実	—
高齢者福祉の充実	—
学校教育施設環境の充実	—
行財政改革の推進	—
広域連携の推進	—

【祭・行事】[8月]: 墓店、盆踊り大会、[10月]: だんじり祭り、町民体育大会、[11月]: 商工カーニバル

【名産・特産品】毛布、ニット製品、カーペット、合板

**【財政】(1) 決算収支（普通会計）** (百万円、%)

	歳入	歳出	実質収支	単年度収支	実質収支比率	標準財政規模	経常収支比率	財政力指数
27年度	6,460	6,455	5	1	0.1	4,181	113.6	0.563
26年度	7,013	6,937	4	△ 245	0.1	4,064	113.3	0.563
25年度	7,598	7,350	248	△ 64	6.0	4,114	104.3	0.557

**(2) 主な歳入・歳出** (百万円、%)

区分	27年度		26年度		25年度	
	構成比	構成比	構成比	構成比	構成比	構成比
歳入計	6,460	100.0	7,013	100.0	7,598	100.0
地方税	2,263	35.0	2,312	33.0	2,310	30.4
地方交付税	1,728	26.7	1,650	23.5	1,736	22.8
普通交付税	1,455	22.5	1,368	19.5	1,446	19.0
国・府支出金	949	14.7	1,143	16.3	1,446	19.0
地方債	458	7.1	744	10.6	1,140	15.0
歳出計	6,455	100.0	6,937	100.0	7,350	100.0
義務的経費計	3,341	51.8	3,197	46.1	3,246	44.2
人件費	1,386	21.5	1,240	17.9	1,375	18.7
扶助費	1,040	16.1	1,019	14.7	939	12.8
公債費	915	14.2	938	13.5	933	12.7
投資的経費計	180	2.8	926	13.3	1,135	15.4
普通建設事業費	180	2.8	913	13.2	1,128	15.3
単独事業費	180	2.8	742	10.7	442	6.0

**(3) 公営企業等決算（27年度）** (百万円)

上水道	経常損益	31
	利益剰余金	300
病院	経常損益	—
	利益剰余金	—
下水道	単年度収支	0
	実質収支	△ 30
土地開発公社	面積	—
保有土地(27年度末)	金額	—

**(4) 積立金及び地方債の残高状況** (27年度) (百万円)

年度末現在高	財政調整基金	428
	減債基金	0
	その他特定目的基金	170
	積立金計	598
	住民一人あたり額	341千円
	町村平均	159.1千円
	地方債	8,552
	住民一人あたり額	488千円
町村平均	339.3千円	

**(5) 健全化判断比率** (%)

	実質赤字比率	連結実質赤字比率	実質公債費比率	将来負担比率	( ) 早期健全化基準
27年度	— (15.00)	— (20.00)	19.7 [10.5]	111.9 [16.8]	【 】 町村平均
26年度	— (15.00)	— (20.00)	19.6 [11.2]	126.1 [18.9]	
25年度	— (15.00)	— (20.00)	18.5 [11.8]	136.2 [24.6]	

**(6) 連結実質赤字比率の状況(主な会計)(27年度)** (百万円、%)

区分	実質収支・ 資金不足 比率	資金 不足 比率
一般会計等	5	—
公営企業会計等	229	—
上水道事業会計		
病院事業会計		
下水道事業会計	0	—
(うち解消可能資金不足額)	(151)	
国民健康保険事業会計	△ 119	
その他	14	
標準財政規模	4,181	
連結実質収支額	129	

**(7) 将来負担比率の状況(27年度)** (百万円)

項目	金額
将来負担額	0
連結実質赤字額	—
地方債現在高(一般会計)	8,578
公営企業債等繰入見込額	4,813
退職手当負担見込額	1,151
土地開発公社等の負債額等負担見込額	0
その他	4,450
小計	14,992
財源等	659
充当可能基金	659
充当可能特定歳入	2,267
基準財政需要額算入見込額	8,028
小計	10,954

**(8) 税収の状況** (百万円、%)


区分	27年度		26年度		25年度	
	収入済額 (構成比)	徴収率	収入済額 (構成比)	徴収率	収入済額 (構成比)	徴収率
税収計	2,263 (100.0)	94.7	2,312 (100.0)	94.0	2,310 (100.0)	93.8
市町村民税						
個人	699 (30.9)	95.4	690 (29.8)	95.1	679 (29.4)	95.0
法人	138 (6.1)	99.4	204 (8.8)	99.4	206 (8.9)	99.3
計	837 (37.0)	96.0	894 (38.7)	96.0	885 (38.3)	96.0
固定資産税						
土地	520 (23.0)	92.4	524 (22.6)	91.6	529 (22.9)	91.4
家屋	392 (17.3)	94.0	390 (16.9)	91.9	383 (16.6)	91.4
償却資産	140 (6.2)	95.8	129 (5.6)	95.4	136 (5.9)	95.1
計	1,052 (46.5)	93.4	1,043 (45.1)	92.2	1,048 (45.3)	91.9



くま とり ちょう 【全国地方公共団体コード】 27361⑨

熊取町 【キャッチフレーズ】 ほほえみ 子育て 熊取町！

【インターネットホームページ】 http://www.town.kumatori.lg.jp/

	所在地	〒590-0495 泉南郡熊取町野田1丁目1番1号			花	ひまわり	木	梅	鳥	メジロ	
	電 話	072-452-1001			姉妹・友好等都市提携 ミルデューラ(豪)						
	町長	ふじはら としじ 藤原 敏 司 (64歳)			副町長 中尾 清彦						
第1期 任期32.1.26	議 長	重光 俊則	副議長	饗谷 陽子	沿 革						
会派 構成	共 産 党	熊 取 の 会	公 明 党	未 来 会	新 守 望 会	新 政 ク ラ ン	合 計	条 例 定 数	任 期	昭26. 11. 3 町制施行 昭55. 5. 1 境界変更 泉佐野鶴原、上瓦屋の一部 平25. 7. 1 境界変更 貝塚市三ツ松の一部	
	3	2	2	3	2	2	14	14	31.4.30		

(28.11.1現在)

## 【概要】

## (1)人口

区 分	人 口 (人)	15歳未満 人口割合 (%)	15～64歳 人口割合 (%)	65歳以上 人口割合 (%)	世帯数 (世帯)
17.10. 1(国調)	44,505	14.9	69.4	15.6	15,070
22.10. 1(国調)	45,069	14.9	64.8	20.3	15,768
27.10. 1(国調)	44,435	14.0	60.2	25.8	16,483
28. 9. 1(推計)	44,322	—	—	—	16,793

## (2)人口動態

区 分	人口密度 (人/km <sup>2</sup> )	人口伸率 (%)	高齢化率 (%)	昼夜間 人口比率 (%)
17.10. 1(国調)	2,589	3.7	15.6	76.3
22.10. 1(国調)	2,616	1.3	20.3	79.3
27.10. 1(国調)	2,577	△1.5	25.8	—

## (3)面積

行政区域面積 (28.3.31現在)	17.24 km <sup>2</sup>
市街化区域面積 (28.3.31現在)	925 ha

## (4)有権者数(28.9現在)

男	女	計
17,379人	18,927人	36,306人

## 【産業】

## (1)産業構造(22国調)

区 分	就業人口(人)	構成比(%)
第1次産業	339	1.7
第2次産業	4,657	23.5
第3次産業	14,157	71.4
計(分類不能含む)	19,834	100.0

## (2)農業・工業・商業

業 種	総農家数	経営耕地面積	事業所数	従業者数	製造品出荷額	事業所数	従業者数	年間商品販売額
農 業 (27年・確報)	334戸	12,716 a						
工 業 (26年・確報)	42所	1,118人			226億円			
商 業 (26年・確報)	196所	1,032人					226億円	

## 【行政職員】

## (1)職員数(28.4.1現在)

全 部 門	334人 ( 7.6人/人口千人)
普通会計 計	291人 ( 6.6人/人口千人)
一般行政	256人 ( 5.8人/人口千人)
特別行政	35人 ( 0.8人/人口千人)
その他の会計 計	43人 ( 1.0人/人口千人)
普通会計 類似団体 (27.4.1現在)	297人 ( 67.07人/人口万人)

## (2)ラスパイレス指数

24. 4. 1 (参考値)	105.2 (97.2)
25. 4. 1 (参考値)	104.9 (96.9)
26. 4. 1	97.2
27. 4. 1	96.8

## 【施策】

## (1)平成28年度主要施策

(百万円)

項 目	予算額
保育所耐震補強工事等の実施	116
外国語指導助手の拡充	6
不妊・不育治療費助成の実施	5
消防団分団庫の耐震化	6
各小学校校区に防犯カメラを設置	5

## (2)今後の課題

(百万円)

項 目	事業費
熊取アトムサイエンスパーク構想の推進	—
観光振興による地域の活性化	—
公共施設マネジメントの推進	—

【祭・行事】〔1月〕：青年団駅伝競走大会、〔3月〕：くまとりロードレース、〔4月〕：永楽桜まつり、〔7月〕：七夕 in 煉瓦館、〔9～10月〕：町民総合体育大会、〔10月〕：だんじり祭、〔11月〕：町民文化祭、くまとり太極拳フェスティバル、〔12月〕：熊取ふれあい農業祭、くまとりイルミネーションナイト

【名産・特産品】 タオル、綿布、水なす、ふき、紅ズイキ、たまねぎ、さといも、キャベツ、葉ごぼう、白菜

**【財政】 (1) 決算収支 (普通会計) (百万円、%)**

	歳入	歳出	実質収支	単年度収支	実質収支比率	標準財政規模	経常収支比率	財政力指数
27年度	13,393	13,295	53	0	0.7	7,982	94.0	0.640
26年度	12,115	11,992	53	△ 14	0.7	7,762	96.8	0.630
25年度	12,070	11,882	67	△ 224	0.9	7,553	98.7	0.633

**(2) 主な歳入・歳出 (百万円、%)**

区分	27年度		26年度		25年度	
	構成比	構成比	構成比	構成比	構成比	構成比
歳入計	13,393	100.0	12,115	100.0	12,070	100.0
地方税	4,205	31.4	4,235	35.0	4,287	35.5
地方交付税	2,459	18.4	2,353	19.4	2,086	17.3
普通交付税	2,265	16.9	2,153	17.8	1,882	15.6
国・府支出金	2,882	21.5	2,407	19.9	2,005	16.6
地方債	1,327	9.9	1,053	8.7	934	7.7
歳出計	13,295	100.0	11,992	100.0	11,882	100.0
義務的経費計	5,935	44.6	5,914	49.3	5,875	49.4
人件費	2,455	18.5	2,501	20.9	2,557	21.5
扶助費	2,322	17.5	2,192	18.3	1,994	16.8
公債費	1,158	8.7	1,221	10.2	1,324	11.1
投資的経費計	1,828	13.7	1,191	9.9	804	6.8
普通建設事業費	1,828	13.7	1,177	9.8	790	6.6
単独事業費	798	6.0	738	6.2	458	3.9

**(3) 公営企業等決算 (27年度) (百万円)**

上水道	経常損益	73
	利益剰余金	1,471
病院	経常損益	—
	利益剰余金	—
下水道	単年度収支	0
	実質収支	0
土地開発公社	面積	1.7ha
保有土地(27年度末)	金額	778

**(4) 積立金及び地方債の残高状況 (27年度) (百万円)**

年度末現在高	財政調整基金	1,429
	減債基金	615
	その他特定目的基金	2,184
	積立金計	4,229
	住民一人あたり額	95.9千円
	町村平均	159.1千円
	地方債	8,890
住民一人あたり額	201.5千円	
町村平均	339.3千円	

**(5) 健全化判断比率 (%)**

	実質赤字比率	連結実質赤字比率	実質公債費比率	将来負担比率	( ) 早期健全化基準
27年度	— (13.75)	— (18.75)	8.4 [10.5]	4.4 [16.8]	【 】 町村平均
26年度	— (13.81)	— (18.81)	8.7 [11.2]	7.5 [18.9]	
25年度	— (13.87)	— (18.87)	9.0 [11.8]	11.7 [24.6]	

**(6) 連結実質赤字比率の状況(主な会計) (27年度) (百万円、%)**

区分	実質収支・ 資金不足 比率	資金 不足 比率
一般会計等	53	—
公営企業会計等	522	—
上水道事業会計	—	—
病院事業会計	—	—
下水道事業会計	0	—
(うち解消可能資金不足額)	(0)	—
国民健康保険事業会計	△ 49	—
その他	31	—
標準財政規模	7,982	—
連結実質収支額	557	—

**(7) 将来負担比率の状況 (27年度) (百万円)**

項目	金額
将来負担額	0
連結実質赤字額	0
地方債現在高(一般会計)	8,890
公営企業債等繰入見込額	3,503
退職手当負担見込額	2,522
土地開発公社等の負債額等負担見込額	0
その他	991
小計	15,906
財源等	—
充当可能基金	3,451
充当可能特定歳入	222
基準財政需要額算入見込額	11,915
小計	15,588


**(8) 税収の状況 (百万円、%)**

区分	27年度			26年度			25年度		
	収入済額 (構成比)	徴収率		収入済額 (構成比)	徴収率		収入済額 (構成比)	徴収率	
税収計	4,205 (100.0)	95.9		4,235 (100.0)	95.2		4,287 (100.0)	94.9	
市町村民税									
個人	2,236 (53.2)	96.6		2,213 (52.3)	96.1		2,249 (52.5)	96.0	
法人	135 (3.2)	98.6		136 (3.2)	98.5		129 (3.0)	98.2	
計	2,371 (56.4)	96.7		2,349 (55.5)	96.2		2,378 (55.5)	96.1	
固定資産税									
土地	588 (14.0)	94.0		598 (14.1)	93.1		608 (14.2)	92.5	
家屋	775 (18.4)	94.0		814 (19.2)	93.1		815 (19.0)	92.5	
償却資産	212 (5.0)	95.5		221 (5.2)	94.7		226 (5.3)	94.3	
計	1,575 (37.5)	94.2		1,633 (38.6)	93.3		1,649 (38.5)	92.7	



# たじりちょう 田尻町

【全国地方公共団体コード】27362⑦  
 【キャッチフレーズ】ひとが輝き、安心、温もり、魅力あるまち・たじり  
 【インターネットホームページ】<http://www.town.tajiri.osaka.jp/>

	所在地	〒598-8588 泉南郡田尻町嘉祥寺375番地1	花	コスモス	木	松	鳥	すずめ			
	電 話	072-466-1000	姉妹・友好等都市提携 宮城県大崎市								
	町長	副町長									
		くりやま よしまさ 栗山美政 (69歳)	松本 恭幸								
第1期 任期31.11.30	議 長	小川 雄司	副議長 明貝 一平								
会派 構成	三 奏 会	共 産 党	公 明 会	練 心 会	絆 乃 会	大 阪 難 波 の 会	ほ た か 会	自 民 党	合 計	条 例 定 数	任 期
	2	2	1	1	1	1	1	1	10	10	31.4.30
			沿 革								
			昭28. 5. 3 町制施行								

(28.11.1現在)

## 【概要】

### (1)人口

区 分	人 口 (人)	15歳未満 人口割合 (%)	15~64歳 人口割合 (%)	65歳以上 人口割合 (%)	世帯数 (世帯)
17.10. 1(国調)	7,240	15.8	63.8	20.3	2,731
22.10. 1(国調)	8,085	16.9	61.6	21.5	3,255
27.10. 1(国調)	8,417	15.0	61.9	23.1	3,772
28. 9. 1(推計)	8,623	—	—	—	3,964

### (2)人口動態

区 分	人口密度 (人/km <sup>2</sup> )	人口伸率 (%)	高齢化率 (%)	昼夜間 人口比率 (%)
17.10. 1(国調)	1,876	6.7	20.3	120.4
22.10. 1(国調)	1,630	11.7	21.5	104.5
27.10. 1(国調)	1,498	4.1	23.1	—

### (3)面積

行政区域面積 (28.3.31現在)	5.62 km <sup>2</sup>
市街化区域面積 (28.3.31現在)	267 ha

### (4)有権者数(28.9現在)

男	女	計
3,691人	3,499人	7,190人

## 【産業】

### (1)産業構造(22国調)

区 分	就業人口(人)	構成比(%)
第1次産業	82	2.3
第2次産業	610	16.9
第3次産業	2,659	73.6
計(分類不能含む)	3,611	100.0

### (2)農業・工業・商業

業 種	総農家数	経営耕地面積	事業所数	従業者数	製造品出荷額	事業所数	従業者数	年間商品販売額
農 業 (27年・確報)	72戸	2,233 a						
工 業 (26年・確報)			4所	202人	61億円			
商 業 (26年・確報)			74所	774人				240億円

## 【行政職員】

### (1)職員数(28.4.1現在)

全 部 門	126人 ( 14.6人/人口千人)
普通会計 計	113人 ( 13.1人/人口千人)
一般行政	89人 ( 10.3人/人口千人)
特別行政	24人 ( 2.8人/人口千人)
その他の会計 計	13人 ( 1.5人/人口千人)
普通会計 類似団体 (27.4.1現在)	107人 ( 124.69人/人口万人)

### (2)ラスパイレス指数

24. 4. 1 (参考値)	107.5 (99.3)
25. 4. 1 (参考値)	107.5 (99.1)
26. 4. 1	99.4
27. 4. 1	99.5

## 【施策】

### (1)平成28年度主要施策

(百万円)

項 目	予算額
小学校非構造部材耐震工事	72
こども医療費助成の拡充	33
田尻歴史館耐震診断等	28
町営砂山住宅改修工事	27
道路橋梁改修工事	16

### (2)今後の課題

(百万円)

項 目	事業費
公共施設の老朽化対策	—
安全・安心なまちづくり	—
保・幼・小・中一貫教育の推進	—
シティプロモーションの推進	—
広域連携の推進	—

【祭・行事】秋祭、公民館まつり

【名産・特産品】たまねぎ、水ナス



**【財政】(1) 決算収支（普通会計）** (百万円、%)

	歳入	歳出	実質収支	単年度収支	実質収支比率	標準財政規模	経常収支比率	財政力指数
27年度	5,540	5,216	317	103	8.6	3,665	68.3	1.366
26年度	4,997	4,773	213	8	5.5	3,888	70.5	1.357
25年度	5,241	5,017	205	△ 80	5.4	3,792	67.8	1.297

**(2) 主な歳入・歳出** (百万円、%)

区分	27年度		26年度		25年度	
	構成比	構成比	構成比	構成比	構成比	構成比
歳入計	5,540	100.0	4,997	100.0	5,241	100.0
地方税	3,880	70.0	3,901	78.1	4,113	78.5
地方交付税	5	0.1	6	0.1	6	0.1
普通交付税	0	0.0	0	0.0	0	0.0
国・府支出金	532	9.6	478	9.6	411	7.8
地方債	0	0.0	0	0.0	0	0.0
歳出計	5,216	100.0	4,773	100.0	5,017	100.0
義務的経費計	2,350	45.1	1,869	39.2	1,972	39.3
人件費	1,148	22.0	1,097	23.0	1,170	23.3
扶助費	481	9.2	459	9.6	435	8.7
公債費	721	13.8	313	6.6	367	7.3
投資的経費計	319	6.1	179	3.8	101	2.0
普通建設事業費	319	6.1	179	3.8	101	2.0
単独事業費	182	3.5	152	3.2	88	1.8

**(3) 公営企業等決算(27年度)** (百万円)

上水道	経常損益	36
	利益剰余金	290
病院	経常損益	—
	利益剰余金	—
下水道	単年度収支	0
	実質収支	0
土地開発公社	面積	—
保有土地(27年度末)	金額	—

**(4) 積立金及び地方債の残高状況(27年度)** (百万円)

年度末現在高	財政調整基金	5,368
	減債基金	0
	その他特定目的基金	499
	積立金計	5,867
	住民一人あたり額	681.8千円
	町村平均	159.1千円
	地方債	765
住民一人あたり額	88.9千円	
町村平均	339.3千円	

**(5) 健全化判断比率** (%)

	実質赤字比率	連結実質赤字比率	実質公債費比率	将来負担比率	( ) 早期健全化基準
27年度	— (15.00)	— (20.00)	11.5 [10.5]	— [16.8]	【 】町村平均
26年度	— (15.00)	— (20.00)	13.3 [11.2]	— [18.9]	
25年度	— (15.00)	— (20.00)	15.0 [11.8]	— [24.6]	

**(6) 連結実質赤字比率の状況(主な会計)(27年度)** (百万円、%)


区分	実質収支・資金不足比率	資金不足比率
一般会計等	317	—
公営企業会計等	206	—
上水道事業会計	—	—
病院事業会計	—	—
下水道事業会計	0	—
(うち解消可能資金不足額)	(0)	—
国民健康保険事業会計	38	—
その他	3	—
標準財政規模	3,665	—
連結実質収支額	564	—

**(7) 将来負担比率の状況(27年度)** (百万円)

項目	金額
将来負担額	0
連結実質赤字額	0
地方債現在高(一般会計)	765
公営企業債等繰入見込額	3,209
退職手当負担見込額	1,034
土地開発公社等の負債額等負担見込額	0
その他	112
小計	5,120
財源等	5,867
充当可能基金	5,867
充当可能特定歳入	0
基準財政需要額算入見込額	2,909
小計	8,777

**(8) 税収の状況** (百万円、%)

区分	27年度		26年度		25年度	
	収入済額(構成比)	徴収率	収入済額(構成比)	徴収率	収入済額(構成比)	徴収率
税収計	3,880 (100.0)	99.6	3,901 (100.0)	99.6	4,113 (100.0)	99.5
市町村民税						
個人	378 (9.7)	97.6	357 (9.2)	97.3	351 (8.5)	96.8
法人	290 (7.5)	100.0	207 (5.3)	99.9	328 (8.0)	99.9
計	668 (17.2)	98.6	564 (14.5)	98.3	679 (16.5)	98.3
固定資産税						
土地	1,495 (38.5)	99.8	1,502 (38.5)	99.7	1,497 (36.4)	99.7
家屋	698 (18.0)	99.8	722 (18.5)	99.7	715 (17.4)	99.7
償却資産	655 (16.9)	100.0	694 (17.8)	100.0	754 (18.3)	100.0
計	2,848 (73.4)	99.8	2,918 (74.8)	99.8	2,966 (72.1)	99.8

	所在地	〒599-0392 泉南郡岬町深日2000番地の1	花	つつじ	木	まつ	鳥	—
	電 話	072-492-2001	姉妹・友好等都市提携					
町長	たしろ 代	たかし 堯 (72歳)	副町長	中口 守可 種村 誠之				
第2期 任期29.10.8	議 長 道工 晴久		副議長		小川日出夫			
会派 構成	健全 無 2 10	合計	条例 定数	任 期				
		12	12	31.430				
沿 革								
昭30. 4. 1			合体(町制施行) 深日町 淡輪村 多奈川町 孝子村					

(28.11.1現在)

### 【概要】

#### (1)人口

区 分	人 口 (人)	15歳未満 人口割合 (%)	15~64歳 人口割合 (%)	65歳以上 人口割合 (%)	世帯数 (世帯)
17.10.1(国調)	18,504	11.7	62.3	26.0	6,743
22.10.1(国調)	17,504	11.1	58.3	30.7	6,659
27.10.1(国調)	15,938	9.9	53.8	36.4	6,407
28. 9. 1(推計)	15,748	—	—	—	6,379

#### (2)人口動態

区 分	人口密度 (人/km <sup>2</sup> )	人口伸率 (%)	高齢化率 (%)	昼夜間 人口比率 (%)
17.10.1(国調)	377	△6.5	26.0	80.7
22.10.1(国調)	357	△5.4	30.7	82.2
27.10.1(国調)	324	△8.9	36.4	—

#### (3)面積

行政区域面積 (28.3.31現在)	49.18 km <sup>2</sup>
市街化区域面積 (28.3.31現在)	704 ha

#### (4)有権者数(28.9現在)

男	女	計
6,652人	7,626人	14,278人

### 【産業】

#### (1)産業構造(22国調)

区 分	就業人口(人)	構成比(%)
第1次産業	182	2.2
第2次産業	1,548	22.2
第3次産業	5,091	73.0
計(分類不能含む)	6,977	100.0

#### (2)農業・工業・商業

農 業 (27年・確報)	総農家数 163戸	経営耕地面積 4,045 a	
工 業 (26年・確報)	事業所数 16所	従業者数 395人	製造品出荷額 73億円
商 業 (26年・確報)	事業所数 100所	従業者数 463人	年間商品販売額 62億円

### 【行政職員】

#### (1)職員数(28.4.1現在)

全 部 門	153人 ( 9.3人/人口千人)
普通会計 計	137人 ( 8.3人/人口千人)
一般行政	115人 ( 7.0人/人口千人)
特別行政	22人 ( 1.3人/人口千人)
その他の会計 計	16人 ( 1.0人/人口千人)
普通会計 類似団体 (27.4.1現在)	146人 ( 86.82人/人口万人)

#### (2)ラスパイレス指数

24. 4. 1 (参考値)	105.5 (97.4)
25. 4. 1 (参考値)	104.6 (96.6)
26. 4. 1	96.5
27. 4. 1	95.8

### 【施策】

#### (1)平成28年度主要施策

(百万円)

項 目	予算額
町営緑ヶ丘住宅建設事業	459
道の駅「みさき」整備事業	399
(仮称) 町道海岸連絡線整備事業	389
(仮称) 町道多奈川歴史街道線整備事業	55
多奈川地区多目的公園整備事業	160

#### (2)今後の課題

(百万円)

項 目	事業費
町営緑ヶ丘住宅建設事業	—
町道海岸連絡線整備事業	—
し尿処理施設延命化事業	—
ごみ処理施設延命化事業	—

【祭・行事】〔7月、8月〕：大阪マリンフェスティバル

【名産・特産品】 わかめ、こんぶ、あじ、しらす、いかなご釘煮、しいたけ

**【財政】(1) 決算収支（普通会計）** (百万円、%)

	歳入	歳出	実質収支	単年度収支	実質収支比率	標準財政規模	経常収支比率	財政力指数
27年度	7,604	7,537	49	6	1.1	4,339	95.3	0.530
26年度	6,836	6,606	44	4	1.0	4,225	95.5	0.534
25年度	6,249	6,118	39	2	0.9	4,332	95.7	0.534

**(2) 主な歳入・歳出** (百万円、%)

区分	27年度		26年度		25年度	
	構成比	金額	構成比	金額	構成比	金額
歳入計	100.0	7,604	100.0	6,836	100.0	6,249
地方税	28.1	2,138	31.9	2,184	35.0	2,186
地方交付税	25.3	1,922	26.9	1,842	31.8	1,987
普通交付税	21.7	1,651	22.8	1,562	27.2	1,700
国・府支出金	17.9	1,362	17.7	1,208	13.1	818
地方債	12.9	981	8.7	598	7.3	457
歳出計	100.0	7,537	100.0	6,606	100.0	6,118
義務的経費計	41.8	3,149	46.8	3,089	50.8	3,106
人件費	18.6	1,401	20.6	1,360	21.4	1,308
扶助費	10.8	817	11.5	758	11.2	686
公債費	12.3	930	14.7	970	18.2	1,112
投資的経費計	17.0	1,283	10.8	712	4.3	265
普通建設事業費	16.9	1,272	10.6	702	4.2	257
単独事業費	5.9	446	3.8	249	2.6	157

**(3) 公営企業等決算(27年度)** (百万円)

上水道	経常損益	407
利益	—	
剰余金	—	
病院	経常損益	—
利益	—	
剰余金	—	
下水道	単年度収支	0
実質収支	0	
土地開発公社	面積	—
保有土地(27年度末)	金額	—

**(4) 積立金及び地方債の残高状況** (27年度) (百万円)

年度末現在高	財政調整基金	887
	減債基金	38
	その他特定目的基金	514
	積立金計	1,440
	住民一人あたり額	87.3千円
	町村平均	159.1千円
	地方債	7,251
	住民一人あたり額	439.8千円
町村平均	339.3千円	

**(5) 健全化判断比率** (%)

	実質赤字比率	連結実質赤字比率	実質公債費比率	将来負担比率	( ) 早期健全化基準
27年度	— (15.00)	— (20.00)	16.2 [10.5]	115.9 [16.8]	【 】町村平均
26年度	— (15.00)	— (20.00)	17.6 [11.2]	119.2 [18.9]	
25年度	— (15.00)	— (20.00)	18.8 [11.8]	126.4 [24.6]	

**(6) 連結実質赤字比率の状況(主な会計)(27年度)** (百万円、%)

区分	実質収支・ 資金不足 比率	資金 不足 比率
一般会計等	49	—
公営企業会計等	17	—
上水道事業会計	—	—
病院事業会計	—	—
下水道事業会計	0	—
(うち解消可能資金不足額)	(0)	—
国民健康保険事業会計	0	—
その他	57	—
標準財政規模	4,339	—
連結実質収支額	124	—

**(7) 将来負担比率の状況(27年度)** (百万円)

項目	金額
将来負担額	0
連結実質赤字額	—
地方債現在高(一般会計)	7,251
公営企業債等繰入見込額	3,877
退職手当負担見込額	1,421
土地開発公社等の負債額等負担見込額	0
その他	142
小計	12,691
財源等	1,717
充当可能基金	1,717
充当可能特定歳入	0
基準財政需要額算入見込額	6,668
小計	8,385

**(8) 税収の状況** (百万円、%)


区分	27年度		26年度		25年度	
	収入済額 (構成比)	徴収率	収入済額 (構成比)	徴収率	収入済額 (構成比)	徴収率
税収計	2,138 (100.0)	94.1	2,184 (100.0)	94.2	2,186 (100.0)	93.6
市町村民税	668 (31.2)	94.8	671 (30.7)	94.8	697 (31.9)	94.9
個人	62 (2.9)	97.0	69 (3.1)	97.3	73 (3.3)	97.5
計	730 (34.1)	95.0	740 (33.9)	95.1	770 (35.2)	95.1
固定資産税	496 (23.2)	92.0	505 (23.1)	91.1	511 (23.4)	90.2
土地	454 (21.2)	90.5	472 (21.6)	91.5	472 (21.6)	90.2
家屋	337 (15.8)	100.0	345 (15.8)	100.0	306 (14.0)	100.0
償却資産	—	—	—	—	—	—
計	1,287 (60.2)	93.4	1,322 (60.5)	93.4	1,289 (59.0)	92.4



たいし ちょう 【全国地方公共団体コード】 27381③

# 太子町

【キャッチフレーズ】人と自然と歴史が交流し、未来へつなく和のまち “たいし”  
【インターネットホームページ】 <http://www.town.taishi.osaka.jp/>

	所在地	〒583-8580 南河内郡太子町大字山田88番地	花	さつき	木	くすのき	鳥	—
	電話	0721-98-0300	姉妹・友好等都市提携 兵庫県太子町、奈良県斑鳩町					
	町長	あさの かつみ 浅野 克己 (68歳)	副町長 松村 勝之					
第3期 任期32.4.17	議長	山田 強	副議長	村井 浩二	沿革 昭31. 9. 30 合体(町制施行) 磯長村 山田村			
会派 構成	政 共 友 産 5 2	公 太 明 政 1 1	合計	11	条例 定数	11	任期	32.10.27

(28.11.1現在)

## 【概要】

### (1)人口

区 分	人 口 (人)	15歳未満 人口割合 (%)	15~64歳 人口割合 (%)	65歳以上 人口割合 (%)	世帯数 (世帯)
17.10.1(国調)	14,483	17.4	66.1	16.5	4,840
22.10.1(国調)	14,220	15.7	63.2	21.1	4,881
27.10.1(国調)	13,748	13.6	60.4	26.0	5,066
28. 9. 1(推計)	13,631	—	—	—	5,103

### (2)人口動態

区 分	人口密度 (人/km <sup>2</sup> )	人口伸率 (%)	高齢化率 (%)	昼夜間 人口比率 (%)
17.10.1(国調)	1,022	2.1	16.5	76.1
22.10.1(国調)	1,004	△1.8	21.1	77.1
27.10.1(国調)	970	△3.3	26.0	—

### (3)面積

行政区域面積 (28.3.31現在)	14.17 km <sup>2</sup>
市街化区域面積 (28.3.31現在)	238 ha

### (4)有権者数(28.9現在)

男	女	計
5,531人	5,853人	11,384人

## 【産業】

### (1)産業構造(22国調)

区 分	就業人口(人)	構成比(%)
第1次産業	211	3.4
第2次産業	1,617	26.3
第3次産業	3,952	64.4
計(分類不能含む)	6,137	100.0

### (2)農業・工業・商業

業 種	総農家数	経営耕地面積	事業所数	従業者数	製造品出荷額
農 業 (27年・確報)	318戸	11,471 a	20所	398人	143億円
工 業 (26年・確報)	—	—	70所	348人	55億円
商 業 (26年・確報)	—	—	—	—	—

## 【行政職員】

### (1)職員数(28.4.1現在)

全 部 門	111人 ( 8.0人/人口千人)
普通会計 計	93人 ( 6.7人/人口千人)
一般行政	74人 ( 5.3人/人口千人)
特別行政	19人 ( 1.4人/人口千人)
その他の会計 計	18人 ( 1.3人/人口千人)
普通会計 類似団体 (27.4.1現在)	145人 ( 103.49人/人口万人)

### (2)ラスパイレス指数

24. 4. 1	107.2
(参考値)	(98.9)
25. 4. 1	105.6
(参考値)	(97.5)
26. 4. 1	96.9
27. 4. 1	97.7

## 【施策】

### (1)平成28年度主要施策

(百万円)

項 目	予算額
都市道路太子西条線整備事業	240.0
磯長小学校改修事業	81.4
消防ポンプ自動車更新事業	49.9
子育て支援事業	12.1
防犯カメラ設置事業	2.9

### (2)今後の課題

(百万円)

項 目	事業費
豊かな教育のまちづくり	—
災害に強い安全・安心のまちづくり	—
健やかなまちづくり	—
歴史と文化が息づくふるさとづくり	—
住民が主役のまちづくり	—

【祭・行事】〔1月〕：二上山元旦初登り、〔4月〕：叡福寺大乗会式、太子聖燈会、〔7月〕：科長神社例祭、〔10月〕：たいしスポーツDay、竹内街道灯路祭り、〔11月〕：町文化祭、ふれあいTAISHI、〔12月〕：クリーンキャンペーン

【名産・特産品】ぶどう、みかん、軍手、太子ワイン、太子もなか、みかんソース

〔名所〕旧跡聖徳太子御廟・叡福寺・敏達・推古・孝徳・用命天皇陵、小野妹子墓、二上山万葉の森、竹内街道、竹内街道歴史資料館、近つ飛鳥博物館

【財政】(1) 決算収支(普通会計) (百万円、%)

	歳入	歳出	実質収支	単年度収支	実質収支比率	標準財政規模	経常収支比率	財政力指数
27年度	5,113	4,881	217	115	6.7	3,220	90.0	0.526
26年度	4,796	4,631	102	66	3.3	3,130	90.8	0.521
25年度	5,893	5,839	36	△76	1.1	3,163	89.3	0.519

(2) 主な歳入・歳出 (百万円、%) (3) 公営企業等決算(27年度) (百万円)

区分	27年度	構成比	26年度	構成比	25年度	構成比
歳入計	5,113	100.0	4,796	100.0	5,893	100.0
地方税	1,524	29.8	1,515	31.6	1,576	26.7
地方交付税	1,479	28.9	1,400	29.2	1,403	23.8
普通交付税	1,270	24.8	1,184	24.7	1,182	20.1
国・府支出金	864	16.9	984	20.5	1,033	17.5
地方債	441	8.6	282	5.9	812	13.8
歳出計	4,881	100.0	4,631	100.0	5,839	100.0
義務的経費計	2,243	46.0	2,119	45.8	2,078	35.6
人件費	939	19.2	888	19.2	866	14.8
扶助費	811	16.6	768	16.6	693	11.9
公債費	492	10.1	464	10.0	519	8.9
投資的経費計	342	7.0	180	3.9	1,249	21.4
普通建設事業費	342	7.0	180	3.9	1,249	21.4
単独事業費	259	5.3	108	2.3	985	16.9

(4) 積立金及び地方債の残高状況 (27年度) (百万円)

項目	金額
財政調整基金	1,573
減債基金	8
その他特定目的基金	1,470
積立金計	3,051
住民一人あたり額	220.3千円
町村平均	159.1千円
地方債	4,728
住民一人あたり額	341.5千円
町村平均	339.3千円

(5) 健全化判断比率 (%)

	実質赤字比率	連結実質赤字比率	実質公債費比率	将来負担比率	( ) 早期健全化基準
27年度	— (15.00)	— (20.00)	8.2 [10.5]	— [16.8]	【 】町村平均
26年度	— (15.00)	— (20.00)	8.7 [11.2]	— [18.9]	
25年度	— (15.00)	— (20.00)	10.0 [11.8]	— [24.6]	

(6) 連結実質赤字比率の状況(主な会計)(27年度) (百万円、%) (7) 将来負担比率の状況(27年度) (百万円)

区分	実質収支・ 資金不足 (剰余)額	資金 不足 比率
一般会計等	217	—
公営企業会計等	855	—
下水道事業会計	0	—
国民健康保険事業会計	12	—
その他	42	—
標準財政規模	3,220	—
連結実質収支額	1,125	—


項目	金額
連結実質赤字額	0
地方債現在高(一般会計)	4,728
公営企業債等繰入見込額	1,210
退職手当負担見込額	991
土地開発公社等の負債額等負担見込額	0
その他	14
小計	6,943
財源	3,207
充当可能基金	3,207
充当可能特定歳入	0
基準財政需要額算入見込額	4,958
小計	8,165

(8) 税収の状況 (百万円、%)

区分	27年度			26年度			25年度		
	収入済額	(構成比)	徴収率	収入済額	(構成比)	徴収率	収入済額	(構成比)	徴収率
税収計	1,524	(100.0)	97.1	1,515	(100.0)	95.3	1,576	(100.0)	95.3
市町村民税	670	(44.0)	97.1	647	(42.7)	95.9	671	(42.6)	96.0
個人	34	(2.2)	98.8	30	(2.0)	97.8	32	(2.0)	96.8
法人	704	(46.2)	97.2	677	(44.7)	96.0	703	(44.6)	96.1
固定資産税	213	(13.9)	95.3	204	(13.5)	91.3	209	(13.3)	91.0
土地	260	(17.1)	95.3	262	(17.3)	91.3	259	(16.4)	91.0
家屋	63	(4.1)	100.0	62	(4.1)	100.0	64	(4.0)	100.0
償却資産	536	(35.1)	95.9	528	(34.8)	92.2	532	(33.7)	92.0
計									

用語の解説は98ページをご覧ください。



	所在地	〒585-8585 南河内郡河南町大字白木1359番地の6	花	ゆり	木	さくら	鳥	—		
	電話	0721-93-2500	姉妹・友好等都市提携							
	町長	たけだ よしはる 武田 勝玄 (66歳)	副町長 奥村 格一							
第3期 任期30.3.31	議長 力武 清	副議長 浅岡 幸晴	沿革							
会派 構成	リベ ルの 会	自 民 正 道	新 し い 風	共 産 党	自 民 党	民 主 党	計	条 例 定 数	任 期	
	3	2	1	1	1	1	1	12	12	32.10.2
			昭31. 9. 30 合体(町制施行) 石川村 白木村 河内村 中村							

(28.11.1現在)

【概要】

(1)人口

区 分	人 口 (人)	15歳未満 人口割合 (%)	15~64歳 人口割合 (%)	65歳以上 人口割合 (%)	世帯数 (世帯)
17.10.1(国調)	17,545	13.2	67.2	19.6	6,419
22.10.1(国調)	17,040	12.7	62.5	24.8	6,426
27.10.1(国調)	16,126	11.7	59.1	29.2	6,115
28.9.1(推計)	16,096	—	—	—	6,141

(2)人口動態

区 分	人口密度 (人/km <sup>2</sup> )	人口伸率 (%)	高齢化率 (%)	昼夜間 人口比率 (%)
17.10.1(国調)	695	1.2	19.6	97.3
22.10.1(国調)	675	△2.9	24.8	97.9
27.10.1(国調)	638	△5.4	29.2	—

(3)面積

行政区域面積 (28.3.31現在)	25.26 km <sup>2</sup>
市街化区域面積 (28.3.31現在)	248 ha

(4)有権者数(28.9現在)

男	女	計
6,419人	6,960人	13,379人

【産業】

(1)産業構造(22国調)

区 分	就業人口(人)	構成比(%)
第1次産業	326	4.6
第2次産業	1,941	27.4
第3次産業	4,580	64.6
計(分類不能含む)	7,089	100.0

(2)農業・工業・商業

農 業 (27年・確報)	総農家数 709戸	経営耕地面積 25,611 a
工 業 (26年・確報)	事業所数 36所	従業者数 635人
商 業 (26年・確報)	事業所数 66所	従業者数 468人
		製造品出荷額 121億円
		年間商品販売額 64億円

【行政職員】

(1)職員数(28.4.1現在)

全 部 門	137人 ( 8.6人/人口千人)
普通会計 計	118人 ( 7.4人/人口千人)
一般行政	92人 ( 5.8人/人口千人)
特別行政	26人 ( 1.6人/人口千人)
その他の会計 計	19人 ( 1.2人/人口千人)
普通会計 類似団体 (27.4.1現在)	139人 ( 86.82人/人口万人)

(2)ラスパイレス指数

24.4.1	104.1
(参考値)	(96.2)
25.4.1	104.7
(参考値)	(96.7)
26.4.1	97.3
27.4.1	97.1

【施策】

(1)平成28年度主要施策

(百万円)

項 目	予算額
公民館図書室移転事業	8
第2子以降保育料無償事業	20
かなん公共交通活性化事業	25.7
かなんふるさと商品発見・発信事業	22.5
道の駅かなん再整備事業	2.5

(2)今後の課題

(百万円)

項 目	事業費
教育環境・子育て支援の充実	—
広域連携・広域行政の推進	—
安全・安心なまちづくりの推進	—
地域公共交通の充実	—
自然・環境などと調和したまちづくりの推進	—

【祭・行事】【春または秋】：農業フェア、【9月】：八朔市、【10月】：建水分神社・巻須賀神社の秋祭り、【11月】：かなんフェス  
 【名産・特産品】 白木ナス、観賞用樹、イチジク、なにとわの伝統野菜、水越米



〔名所〕旧跡・史跡・金山古墳公園、弘川寺（海雲）、弘川寺歴史と文化の森、近つ飛鳥風土記の丘、近つ飛鳥博物館、得生寺（木造阿弥陀如来坐像）、高貴寺、大念寺（木造十一面観音立像）

【財政】(1) 決算収支（普通会計） (百万円、%)

	歳入	歳出	実質収支	単年度収支	実質収支比率	標準財政規模	経常収支比率	財政力指数
27年度	5,711	5,540	143	31	3.6	3,978	90.4	0.451
26年度	6,089	5,939	112	41	2.9	3,874	93.2	0.447
25年度	5,854	5,657	71	△ 11	1.8	3,896	92.3	0.453

(2) 主な歳入・歳出 (百万円、%)

区分	27年度		26年度		25年度	
	構成比	構成比	構成比	構成比	構成比	構成比
歳入計	5,711	100.0	6,089	100.0	5,854	100.0
地方税	1,588	27.8	1,536	25.2	1,518	25.9
地方交付税	2,010	35.2	1,958	32.2	1,981	33.8
普通交付税	1,804	31.6	1,746	28.7	1,765	30.2
国・府支出金	900	15.8	859	14.1	1,038	17.7
地方債	346	6.1	674	11.1	537	9.2
歳出計	5,540	100.0	5,939	100.0	5,657	100.0
義務的経費計	2,647	47.8	2,636	44.4	2,739	48.4
人件費	1,318	23.8	1,276	21.5	1,418	25.1
扶助費	748	13.5	726	12.2	668	11.8
公債費	581	10.5	633	10.7	653	11.5
投資的経費計	390	7.0	948	16.0	936	16.5
普通建設事業費	389	7.0	946	15.9	926	16.4
単独事業費	237	4.3	443	7.5	537	9.5

(3) 公営企業等決算（27年度） (百万円)

上水道	経常損益	△ 159
	利益剰余金	470
病院	経常損益	—
	利益剰余金	—
下水道	単年度収支	0
	実質収支	0
土地開発公社	面積	0.4ha
保有土地(27年度末)	金額	94

(4) 積立金及び地方債の残高状況 (27年度) (百万円)

年度末現在高	財政調整基金	1,243
	減債基金	209
	その他特定目的基金	1,213
	積立金計	2,665
	住民一人あたり額	168.1千円
	町村平均	159.1千円
	地方債	6,112
	住民一人あたり額	385.5千円
町村平均	339.3千円	

(5) 健全化判断比率 (%)

	実質赤字比率	連結実質赤字比率	実質公債費比率	将来負担比率	( ) 早期健全化基準
27年度	— (15.00)	— (20.00)	8.4 [10.5]	32.8 [16.8]	【 】 町村平均
26年度	— (15.00)	— (20.00)	9.5 [11.2]	31.3 [18.9]	
25年度	— (15.00)	— (20.00)	10.2 [11.8]	32.2 [24.6]	

(6) 連結実質赤字比率の状況(主な会計) (27年度) (百万円、%)

区分	実質収支・ 資金不足 比率	資金 不足 比率
一般会計等	143	—
公営企業会計等	1,016	—
上水道事業会計	—	—
病院事業会計	—	—
下水道事業会計 (うち解消可能資金不足額)	0 (0)	—
国民健康保険事業会計	111	—
その他	3	—
標準財政規模	3,978	—
連結実質収支額	1,273	—

(7) 将来負担比率の状況 (27年度) (百万円)


項目	金額
将来負担額	0
連結実質赤字額	0
地方債現在高(一般会計)	6,112
公営企業債等繰入見込額	2,493
退職手当負担見込額	1,139
土地開発公社等の負債額等負担見込額	0
その他	461
小計	10,205
財源等	2,894
充当可能基金	2,894
充当可能特定歳入	94
基準財政需要額算入見込額	6,079
小計	9,066

(8) 税収の状況 (百万円、%)

区分	27年度		26年度		25年度	
	収入済額 (構成比)	徴収率	収入済額 (構成比)	徴収率	収入済額 (構成比)	徴収率
税収計	1,588 (100.0)	88.8	1,536 (100.0)	85.9	1,518 (100.0)	84.8
市町村民税	787 (49.6)	95.5	764 (49.7)	94.3	765 (50.4)	93.8
個人	787 (49.6)	95.5	764 (49.7)	94.3	765 (50.4)	93.8
法人	53 (3.3)	96.9	48 (3.1)	94.1	44 (2.9)	94.5
計	840 (52.9)	95.6	812 (52.9)	94.3	809 (53.3)	93.8
固定資産税	218 (13.7)	79.6	215 (14.0)	70.5	215 (14.1)	68.9
土地	218 (13.7)	79.6	215 (14.0)	70.5	215 (14.1)	68.9
家屋	316 (19.9)	79.6	309 (20.1)	77.1	297 (19.6)	75.2
償却資産	89 (5.6)	79.6	70 (4.6)	78.3	68 (4.5)	76.5
計	623 (39.2)	79.6	594 (38.6)	74.7	580 (38.2)	72.8

用語の解説は98ページをご覧ください。



	所在地	〒585-8501 南河内郡千早赤阪村大字水分180番地		花	やまゆり	木	くすのき	鳥	—
	電話	0721-72-0081		姉妹・友好等都市提携 和歌山県田辺市					
村長	まつもと まさちか 松本昌親 (76歳)		副村長	清水 秀都					
第4期 任期32.7.15	議長 井上 昭司		副議長	田中 博治					
会派 構成	平 共 公 政 産 明 4 2 1	合計	7	条例 定数	7	任期	29.5.8		
				沿 革					
				昭31. 9. 30	合体 千早村 赤阪村				

(28.11.1現在)

【概要】

(1)人口

区 分	人 口 (人)	15歳未満 人口割合 (%)	15~64歳 人口割合 (%)	65歳以上 人口割合 (%)	世帯数 (世帯)
17.10.1(国調)	6,538	10.6	65.2	24.3	2,122
22.10.1(国調)	6,015	10.1	58.6	31.2	2,088
27.10.1(国調)	5,378	8.9	50.3	40.8	2,036
28.9.1(推計)	5,268	—	—	—	2,034

(2)人口動態

区 分	人口密度 (人/km <sup>2</sup> )	人口伸率 (%)	高齢化率 (%)	昼夜間 人口比率 (%)
17.10.1(国調)	175	△6.2	24.3	79.6
22.10.1(国調)	161	△8.0	31.2	84.1
27.10.1(国調)	144	△10.6	40.8	—

(3)面積

行政区域面積 (28.3.31現在)	37.30 km <sup>2</sup>
市街化区域面積 (28.3.31現在)	130 ha

(4)有権者数(28.9現在)

男	女	計
2,326人	2,616人	4,942人

【産業】

(1)産業構造(22国調)

区 分	就業人口(人)	構成比(%)
第1次産業	180	6.9
第2次産業	682	26.3
第3次産業	1,654	63.8
計(分類不能含む)	2,591	100.0

(2)農業・工業・商業

農 業 (27年・確報)	総農家数 293戸	経営耕地面積 10,051 a	
工 業 (26年・確報)	事業所数 24所	従業者数 525人	製造品出荷額 254億円
商 業 (26年・確報)	事業所数 25所	従業者数 64人	年間商品販売額 39億円

【行政職員】

(1)職員数(28.4.1現在)

全 部 門	79人 ( 14.1人/人口千人)
普通会計 計	65人 ( 11.6人/人口千人)
一般行政	55人 ( 9.8人/人口千人)
特別行政	10人 ( 1.8人/人口千人)
その他の会計 計	14人 ( 2.5人/人口千人)
普通会計 類似団体 (27.4.1現在)	72人 ( 124.69人/人口万人)

(2)ラスパイレス指数

24.4.1 (参考値)	99.1 (91.4)
25.4.1 (参考値)	105.3 (97.2)
26.4.1	98.0
27.4.1	98.8

【施策】

(1)平成28年度主要施策

(百万円)

項 目	予算額
新庁舎建設実施設計業務	54.5
間伐材搬出費用助成事業	9
企業誘致事業	4
地域公共交通構築事業	11.7
引越し費用助成等の定住促進関連事業	8.1

(2)今後の課題

(百万円)

項 目	事業費
新庁舎の建設	—
過疎化対策	—
少子化対策	—
公共交通の充実	—
交流人口増加策	—

**【財政】(1) 決算収支(普通会計)** (百万円、%)

	歳入	歳出	実質収支	単年度収支	実質収支比率	標準財政規模	経常収支比率	財政力指数
27年度	3,165	3,030	97	8	4.9	1,990	84.5	0.320
26年度	3,004	2,862	88	△ 9	4.6	1,909	84.9	0.327
25年度	2,784	2,684	98	5	5.2	1,886	87.7	0.334

**(2) 主な歳入・歳出** (百万円、%)

区分	27年度		26年度		25年度	
	構成比	構成比	構成比	構成比	構成比	構成比
歳入計	3,165	100.0	3,004	100.0	2,784	100.0
地方税	531	16.8	533	17.7	546	19.6
地方交付税	1,394	44.0	1,321	44.0	1,309	47.0
普通交付税	1,190	37.6	1,112	37.0	1,095	39.3
国・府支出金	388	12.3	466	15.5	386	13.9
地方債	428	13.5	336	11.2	210	7.5
歳出計	3,030	100.0	2,862	100.0	2,684	100.0
義務的経費計	1,263	41.7	1,194	41.7	1,176	43.8
人件費	665	21.9	590	20.6	616	23.0
扶助費	280	9.2	295	10.3	257	9.6
公債費	318	10.5	309	10.8	304	11.3
投資的経費計	307	10.1	243	8.5	256	9.5
普通建設事業費	307	10.1	231	8.1	252	9.4
単独事業費	291	9.6	78	2.7	100	3.7

**(3) 公営企業等決算(27年度)** (百万円)

上水道	経常損益	△ 5
	利益剰余金	26
病院	経常損益	—
	利益剰余金	—
下水道	単年度収支	0
	実質収支	0
土地開発公社	面積	—
保有土地(27年度末)	金額	—

**(4) 積立金及び地方債の残高状況(27年度)** (百万円)

年度末現在高	財政調整基金	1,637
	減債基金	85
	その他特定目的基金	67
	積立金計	1,788
	住民一人あたり額	318.2千円
	町村平均	159.1千円
	地方債	3,241
住民一人あたり額	576.8千円	
町村平均	339.3千円	

**(5) 健全化判断比率** (%)

	実質赤字比率	連結実質赤字比率	実質公債費比率	将来負担比率	( ) 早期健全化基準
27年度	— (15.00)	— (20.00)	11.0 [10.5]	4.4 [16.8]	【 】町村平均
26年度	— (15.00)	— (20.00)	13.1 [11.2]	17.7 [18.9]	
25年度	— (15.00)	— (20.00)	15.3 [11.8]	38.6 [24.6]	

**(6) 連結実質赤字比率の状況(主な会計)(27年度)** (百万円、%)

区分	実質収支・資金不足比率(剰余)額	資金不足比率
一般会計等	97	—
公営企業会計等	38	—
上水道事業会計	—	—
病院事業会計	—	—
下水道事業会計(うち解消可能資金不足額)	0 (0)	—
国民健康保険事業会計	11	—
その他	24	—
標準財政規模	1,990	—
連結実質収支額	169	—

**(7) 将来負担比率の状況(27年度)** (百万円)

項目	金額
将来負担額	0
連結実質赤字額	0
地方債現在高(一般会計)	3,241
公営企業債等繰入見込額	1,171
退職手当負担見込額	619
土地開発公社等の負債額等負担見込額	0
その他	10
小計	5,042
財源等	1,942
充当可能基金	1,942
充当可能特定歳入	0
基準財政需要額算入見込額	3,023
小計	4,965

**(8) 税収の状況** (百万円、%)

区分	27年度		26年度		25年度	
	収入済額(構成比)	徴収率	収入済額(構成比)	徴収率	収入済額(構成比)	徴収率
税収計	531 (100.0)	98.0	533 (100.0)	97.2	546 (100.0)	96.7
市町村民税	229 (43.2)	98.3	225 (42.2)	97.8	235 (43.0)	97.3
個人	229 (43.2)	98.3	225 (42.2)	97.8	235 (43.0)	97.3
法人	32 (6.1)	99.7	33 (6.2)	99.8	37 (6.8)	100.0
計	261 (49.2)	98.5	258 (48.4)	98.1	272 (49.8)	97.7
固定資産税	76 (14.4)	97.3	78 (14.6)	96.0	80 (14.6)	95.5
土地	76 (14.4)	97.3	78 (14.6)	96.0	80 (14.6)	95.5
家屋	124 (23.3)	97.3	129 (24.2)	96.0	127 (23.2)	95.5
償却資産	52 (9.8)	97.5	50 (9.4)	96.7	49 (9.0)	95.8
計	252 (47.4)	97.4	257 (48.3)	96.1	256 (46.8)	95.5

# 市（除政令市）合計・平均

## 【概要】

### (1) 人口

区 分	人 口 (人)	15歳未満 人口割合 (%)	15～64歳 人口割合 (%)	65歳以上 人口割合 (%)	世帯数 (世帯)
17.10. 1(国調)	5,165,111	—	—	—	2,019,504
22.10. 1(国調)	5,169,309	—	—	—	2,101,138
27.10. 1(国調)	5,127,461	—	—	—	2,148,699
28. 9. 1(推計)	5,115,914	—	—	—	2,162,974

### (2) 人口動態

区 分	人口密度 (人/km <sup>2</sup> )	人口伸率 (%)	高齢化率 (%)	昼夜間 人口比率 (%)
17.10. 1(国調)	4,229	△0.31	17.7	91.95
22.10. 1(国調)	4,223	0.08	22.1	92.7
27.10. 1(国調)	4,177	△0.8	26.4	—

### (3) 面積

行政区域面積 (28.3.31現在)	1,226.78 km <sup>2</sup>
市街化区域面積 (28.3.31現在)	60,055 ha

### (4) 有権者数 (28.9現在)

男	女	計
2,029,152 人	2,226,586 人	4,255,738 人

## 【産業】

### (1) 産業構造 (22国調)

区 分	就業人口(人)	構成比(%)
第 1 次 産 業	14,352	0.6
第 2 次 産 業	530,958	23.8
第 3 次 産 業	1,530,363	68.7
計(分類不能含む)	2,228,016	100.0

### (2) 農業・工業・商業

農 業 (27年・確報)	総農家数	経営耕地面積	
	17,626 戸	600,838 a	
工 業 (26年・確報) (※)	事業所数	従業者数	製造品出荷額
	10,038 所	267,473 人	88,600 億円
商 業 (26年・確報)	事業所数	従業者数	年間商品販売額
	29,891 所	269,675 人	104,456 億円

(※) 平成22年度調査より、従業者4名以上を対象

## 【行政職員】

### (1) 職員数 (28.4.1現在)

全 部 門	38,271 人 ( 7.4 人/人口千人)
普通会計 計	29,499 人 ( 5.7 人/人口千人)
一般行政	21,232 人 ( 4.1 人/人口千人)
特別行政	8,267 人 ( 1.6 人/人口千人)
その他の会計 計	8,772 人 ( 1.7 人/人口千人)
普通会計 類似団体 (27.4.1現在)	— 人 ( — 人/人口万人)

### (2) ラスパイレス指数

24. 4. 1	106.7
(参考値)	(98.6)
25. 4. 1	105.5
(参考値)	(97.5)
26. 4. 1	97.5
27. 4. 1	99.0

【財政】(1) 決算収支 (普通会計)

(百万円、%)

	歳入	歳出	実質収支	単年度収支	実質収支比率	標準財政規模	経常収支比率	財政力指数
27年度	1,875,171	1,847,339	19,935	3,641	1.9	1,026,620	94.4	0.767
26年度	1,813,359	1,788,087	16,295	△ 8,753	1.6	1,017,851	96.0	0.759
25年度	1,798,685	1,765,706	25,047	8,492	2.5	1,013,816	94.5	0.759

(2) 主な歳入・歳出

(百万円、%)

(3) 公営企業等決算(27年度)

(百万円)

区分	27年度	構成比	26年度	構成比	25年度	構成比	経常損益	利益剰余金
歳入計	1,875,171	100.0	1,813,359	100.0	1,798,685	100.0		11,823
地方税	743,684	39.7	744,200	41.0	737,696	41.0		66,934
地方交付税	186,253	9.9	190,723	10.5	191,229	10.6		△ 1,825
普通交付税	175,074	9.3	179,482	9.9	179,364	10.0		△ 79,526
国・府支出金	496,775	26.5	477,722	26.3	464,640	25.8		7,221
地方債	148,537	7.9	150,711	8.3	176,890	9.8		17,559
歳出計	1,847,339	100.0	1,788,087	100.0	1,765,706	100.0		2,572
義務的経費計	1,015,081	54.9	1,004,066	56.2	972,763	55.1		1,099
人件費	294,652	16.0	290,750	16.3	288,964	16.4		
扶助費	561,319	30.4	544,577	30.5	513,398	29.1		
公債費	159,109	8.6	168,739	9.4	170,400	9.7		
投資的経費計	171,480	9.3	168,412	9.4	159,546	9.0		
普通建設事業費	171,045	9.3	167,693	9.4	158,983	9.0		
単独事業費	100,892	5.5	87,544	4.9	74,967	4.2		
下水道							経常損益	11,823
病院							利益剰余金	66,934
下水道(法適)							経常損益	△ 1,825
下水道(法非適)							利益剰余金	△ 79,526
土地開発公社							単年度収支	2,572
保有土地(27年度末)							実質収支	1,099
							面積	17.6ha
							金額	36,061

(4) 積立金及び地方債の残高状況

(27年度)

(百万円)

財政調整基金	145,902
減債基金	41,642
その他特定目的基金	155,574
積立金計	343,118
住民一人あたり額	
都市平均	66.6千円
地方債	1,509,766
住民一人あたり額	
都市平均	293.0千円

(5) 健全化判断比率

(%)

	実質赤字比率	連結実質赤字比率	実質公債費比率	将来負担比率
27年度	—	—	5.2	6.4
26年度	—	—	5.6	13.6
25年度	—	—	6.1	19.0

(6) 連結実質赤字比率の状況(主な会計)(27年度) (百万円、%)

(7) 将来負担比率の状況(27年度)

(百万円)

区分	実質収支・資金不足(剰余)額	資金不足比率
一般会計等	19,935	
公営企業会計等		
上水道事業会計	88,353	—
病院事業会計	20,684	—
下水道事業会計(うち解消可能資金不足額)	19,397 (12,489)	—
国民健康保険事業会計	△ 11,457	
その他	14,763	
標準財政規模	1,026,620	
連結実質収支額	151,675	

	項目	金額
将来負担額	連結実質赤字額	0
	地方債現在高(一般会計)	1,528,581
	公営企業債等繰入見込額	689,799
	退職手当負担見込額	211,446
	土地開発公社等の負債額等負担見込額	10,558
	その他	94,510
小計	2,534,895	
財源等	充当可能基金	358,721
	充当可能特定歳入	522,704
	基準財政需要額算入見込額	1,595,197
小計	2,476,622	

(8) 税収の状況

(百万円、%)

区分	27年度			26年度			25年度		
	収入済額(構成比)	徴収率		収入済額(構成比)	徴収率		収入済額(構成比)	徴収率	
税収計	743,684 (100.0)	96.3		744,200 (100.0)	95.7		737,696 (100.0)	95.1	
市町村民税	個人	280,065 (37.7)	95.7	275,055 (37.0)	94.8		274,618 (37.2)	94.1	
	法人	54,169 (7.3)	98.7	57,745 (7.8)	98.6		52,612 (7.1)	98.4	
	計	334,234 (44.9)	96.2	332,800 (44.7)	95.4		327,230 (44.4)	94.8	
固定資産税	土地	126,902 (17.1)	96.0	127,487 (17.1)	95.3		127,883 (17.3)	94.6	
	家屋	127,075 (17.1)	96.0	128,737 (17.3)	95.3		125,740 (17.0)	94.6	
	償却資産	38,612 (5.2)	97.6	38,041 (5.1)	97.5		38,640 (5.2)	97.4	
計	292,589 (39.3)	96.2	294,265 (39.5)	95.6		292,263 (39.6)	94.9		

# 町村合計・平均

## 【概要】

### (1)人口

区 分	人 口 (人)	15歳未満 人口割合 (%)	15～64歳 人口割合 (%)	65歳以上 人口割合 (%)	世帯数 (世帯)
17.10. 1(国調)	192,278	—	—	—	66,841
22.10. 1(国調)	188,656	—	—	—	68,793
27.10. 1(国調)	181,513	—	—	—	70,094
28. 9. 1(推計)	180,427	—	—	—	70,542

### (2)人口動態

区 分	人口密度 (人/km <sup>2</sup> )	人口伸率 (%)	高齢化率 (%)	昼夜間 人口比率 (%)
17.10. 1(国調)	639	△1.66	19.0	81.25
22.10. 1(国調)	625	△1.88	23.9	82.0
27.10. 1(国調)	600	△3.8	29.4	—

### (3)面積

行政区域面積 (28.3.31現在)	302.64 km <sup>2</sup>
市街化区域面積 (28.3.31現在)	3,664 ha

### (4)有権者数(28.9現在)

男	女	計
73,983 人	81,026 人	155,009 人

## 【産業】

### (1)産業構造(22国調)

区 分	就業人口(人)	構成比(%)
第 1 次 産 業	2,153	2.6
第 2 次 産 業	18,936	23.2
第 3 次 産 業	57,500	70.5
計(分類不能含む)	81,599	100.0

### (2)農業・工業・商業

農 業 (27年・確報)	総農家数 3,415 戸	経営耕地面積 154,910 a
工 業 (26年・確報) (※)	事業所数 265 所	従業者数 7,485 人
商 業 (26年・確報)	事業所数 868 所	従業者数 5,313 人
		製造品出荷額 2,132 億円
		年間商品販売額 1,521 億円

(※) 平成22年度調査より、従業者4名以上を対象

## 【行政職員】

### (1)職員数(28.4.1現在)

全 部 門	1,672 人 ( 9.1 人/人口千人)
普通会計 計	1,455 人 ( 7.9 人/人口千人)
一般行政	1,128 人 ( 6.1 人/人口千人)
特別行政	327 人 ( 1.8 人/人口千人)
その他の会計 計	217 人 ( 1.2 人/人口千人)
普通会計 類似団体 (27.4.1現在)	— 人 ( — 人/人口万人)

### (2)ラスパイレス指数

24. 4. 1	104.7
(参考値)	(96.8)
25. 4. 1	105.0
(参考値)	(97.0)
26. 4. 1	96.8
27. 4. 1	97.3



【財政】(1) 決算収支 (普通会計)

(百万円、%)

	歳入	歳出	実質収支	単年度収支	実質収支比率	標準財政規模	経常収支比率	財政力指数
27年度	74,724	72,955	1,395	200	3.2	43,757	92.6	0.612
26年度	67,823	65,830	1,195	△ 140	2.8	42,923	95.0	0.611
25年度	67,439	65,541	1,335	△ 267	3.1	42,927	92.7	0.607

(2) 主な歳入・歳出

(百万円、%)

(3) 公営企業等決算(27年度)

(百万円)

区分	27年度	構成比	26年度	構成比	25年度	構成比
歳入計	74,724	100.0	67,823	100.0	67,439	100.0
地方税	24,022	32.1	24,137	35.6	24,473	36.3
地方交付税	16,553	22.2	15,648	23.1	15,722	23.3
普通交付税	14,258	19.1	13,422	19.8	13,449	19.9
国・府支出金	13,030	17.4	11,248	16.6	10,123	15.0
地方債	7,193	9.6	5,954	8.8	5,873	8.7
歳出計	72,955	100.0	65,830	100.0	65,541	100.0
義務的経費計	31,323	42.9	30,433	46.2	30,279	46.2
人件費	14,291	19.6	14,155	21.5	14,418	22.0
扶助費	9,821	13.5	9,330	14.2	8,519	13.0
公債費	7,210	9.9	6,948	10.6	7,342	11.2
投資的経費計	11,451	15.7	7,253	11.0	6,564	10.0
普通建設事業費	11,205	15.4	6,972	10.6	6,448	9.8
単独事業費	5,461	7.5	3,823	5.8	3,795	5.8

上水道	経常損益	137
	利益剰余金	4,508
病院	経常損益	—
	利益剰余金	—
下水道(法適)	経常損益	—
	利益剰余金	—
下水道(法非適)	単年度収支	△ 29
	実質収支	7
土地開発公社	面積	2.1ha
保有土地(27年度末)	金額	872

(4) 積立金及び地方債の残高状況

(27年度) (百万円)

年度末現在高	財政調整基金	17,581
	減債基金	2,102
	その他特定目的基金	9,674
	積立金計	29,356
	住民一人あたり額	159.1千円
	町村平均	—
地方債	住民一人あたり額	339.3千円
	町村平均	—

(5) 健全化判断比率

(%)

	実質赤字比率	連結実質赤字比率	実質公債費比率	将来負担比率
27年度	—	—	10.5	16.8
26年度	—	—	11.2	18.9
25年度	—	—	11.8	24.6

(6) 連結実質赤字比率の状況(主な会計)(27年度) (百万円、%)

区分	実質収支・ 資金不足 比率	資金 不足 比率
一般会計等	1,395	—
公営企業会計等	5,882	—
上水道事業会計	0	—
病院事業会計	36	—
下水道事業会計	(151)	—
国民健康保険事業会計	299	—
その他	418	—
標準財政規模	43,757	—
連結実質収支額	8,030	—

(7) 将来負担比率の状況(27年度)

(百万円)

	項目	金額	
将来負担額	連結実質赤字額	0	
	地方債現在高(一般会計)	62,663	
	公営企業債等繰入見込額	30,785	
	退職手当負担見込額	12,663	
	土地開発公社等の負債額等負担見込額	0	
	その他	3,634	
	小計	109,745	
	財源等	充当可能基金	30,464
		充当可能特定歳入	6,139
		基準財政需要額算入見込額	66,700
小計	103,302		

(8) 税収の状況

(百万円、%)

区分	27年度		26年度		25年度		
	収入済額 (構成比)	徴収率	収入済額 (構成比)	徴収率	収入済額 (構成比)	徴収率	
税収計	24,022 (100.0)	95.6	24,137 (100.0)	94.9	24,473 (100.0)	94.5	
市町村民税	個人	9,038 (37.6)	96.6	9,018 (37.4)	96.1	9,162 (37.4)	95.9
	法人	1,461 (6.1)	98.9	1,356 (5.6)	98.7	1,504 (6.1)	98.7
	計	10,499 (43.7)	96.9	10,374 (43.0)	96.4	10,666 (43.6)	96.3
固定資産税	土地	4,588 (19.1)	95.1	4,609 (19.1)	93.7	4,625 (18.9)	93.1
	家屋	4,360 (18.1)	93.9	4,481 (18.6)	92.9	4,397 (18.0)	92.0
	償却資産	2,358 (9.8)	98.1	2,374 (9.8)	98.0	2,393 (9.8)	97.9
	計	11,306 (47.1)	95.3	11,464 (47.5)	94.2	11,415 (46.6)	93.7

# 市町村（除政令市）合計・平均

## 【概要】

### (1)人口

区 分	人 口 (人)	15歳未満 人口割合 (%)	15～64歳 人口割合 (%)	65歳以上 人口割合 (%)	世帯数 (世帯)
17.10. 1(国調)	5,357,389	—	—	—	2,086,345
22.10. 1(国調)	5,357,965	—	—	—	2,169,931
27.10. 1(国調)	5,308,974	—	—	—	2,218,793
28. 9. 1(推計)	5,296,341	—	—	—	2,233,516

### (2)人口動態

区 分	人口密度 (人/km <sup>2</sup> )	人口伸率 (%)	高齢化率 (%)	昼夜間 人口比率 (%)
17.10. 1(国調)	3,519	△0.36	17.7	91.56
22.10. 1(国調)	3,511	0.01	22.2	92.3
27.10. 1(国調)	3,470	△0.9	26.5	—

### (3)面積

行政区域面積 (28.3.31現在)	1,529.42 km <sup>2</sup>
市街化区域面積 (28.3.31現在)	63,719 ha

### (4)有権者数(28.9現在)

男	女	計
2,103,135 人	2,307,612 人	4,410,747 人

## 【産業】

### (1)産業構造(22国調)

区 分	就業人口(人)	構成比(%)
第 1 次 産 業	16,505	0.7
第 2 次 産 業	549,894	23.8
第 3 次 産 業	1,587,863	68.8
計(分類不能含む)	2,309,615	100.0

### (2)農業・工業・商業

農 業 (27年・確報)	総農家数 21,041 戸	経営耕地面積 755,748 a
工 業 (26年・確報) (※)	事業所数 10,303 所	従業者数 274,958 人
商 業 (26年・確報)	事業所数 30,759 所	従業者数 274,988 人
		製造品出荷額 90,732 億円
		年間商品販売額 105,977 億円

(※) 平成22年度調査より、従業者4名以上を対象

## 【行政職員】

### (1)職員数(28.4.1現在)

全 部 門	39,943 人 ( 7.5 人/人口千人)
普通会計 計	30,954 人 ( 5.8 人/人口千人)
一般行政	22,360 人 ( 4.2 人/人口千人)
特別行政	8,594 人 ( 1.6 人/人口千人)
その他の会計 計	8,989 人 ( 1.7 人/人口千人)
普通会計 類似団体 (27.4.1現在)	— 人 ( — 人/人口万人)

### (2)ラスパイレス指数

24. 4. 1	106.5
(参考値)	(98.5)
25. 4. 1	105.5
(参考値)	(97.5)
26. 4. 1	97.4
27. 4. 1	98.9

【財政】(1) 決算収支(普通会計)

(百万円、%)

	歳入	歳出	実質収支	単年度収支	実質収支比率	標準財政規模	経常収支比率	財政力指数
27年度	1,949,895	1,920,294	21,330	3,840	2.0	1,070,377	94.4	0.760
26年度	1,881,182	1,853,917	17,490	△ 8,893	1.6	1,060,775	95.9	0.753
25年度	1,866,124	1,831,246	26,383	8,225	2.5	1,056,743	94.4	0.753

(2) 主な歳入・歳出

(百万円、%)

(3) 公営企業等決算(27年度)

(百万円)

区分	27年度	構成比	26年度	構成比	25年度	構成比	経常損益	利益剰余金
歳入計	1,949,895	100.0	1,881,182	100.0	1,866,124	100.0		11,961
地方税	767,706	39.4	768,337	40.8	762,169	40.8		71,442
地方交付税	202,806	10.4	206,372	11.0	206,951	11.1		△ 1,825
普通交付税	189,333	9.7	192,903	10.3	192,813	10.3		△ 79,526
国・府支出金	509,805	26.1	488,970	26.0	474,762	25.4		7,221
地方債	155,730	8.0	156,665	8.3	182,763	9.8		17,559
歳出計	1,920,294	100.0	1,853,917	100.0	1,831,246	100.0		2,542
義務的経費計	1,046,404	54.5	1,034,499	55.8	1,003,042	54.8		1,106
人件費	308,944	16.1	304,905	16.4	303,382	16.6		
扶助費	571,141	29.7	553,907	29.9	521,917	28.5		
公債費	166,319	8.7	175,686	9.5	177,742	9.7		
投資的経費計	182,930	9.5	175,664	9.5	166,110	9.1		
普通建設事業費	182,250	9.5	174,665	9.4	165,431	9.0		
単独事業費	106,353	5.5	91,367	4.9	78,762	4.3		
下水道								19,7ha
保有土地(27年度末)								36,933

(4) 積立金及び地方債の残高状況

(27年度) (百万円)

財政調整基金	163,483
減債基金	43,744
その他特定目的基金	165,247
積立金計	372,474
住民一人あたり額	69.8千円
市町村平均	
地方債	1,572,360
住民一人あたり額	294.6千円
市町村平均	

(5) 健全化判断比率

(%)

	実質赤字比率	連結実質赤字比率	実質公債費比率	将来負担比率
27年度	—	—	5.4	6.8
26年度	—	—	5.9	13.9
25年度	—	—	6.3	19.2

(6) 連結実質赤字比率の状況(主な会計)(27年度) (百万円、%)

(7) 将来負担比率の状況(27年度) (百万円)

(百万円)

区分	実質収支・資金不足(剰余)額	資金不足比率
一般会計等	21,330	
公営企業会計等		
上水道事業会計	94,235	—
病院事業会計	20,684	—
下水道事業会計(うち解消可能資金不足額)	19,433 (12,640)	—
国民健康保険事業会計	△ 11,158	
その他	15,181	
標準財政規模	1,070,377	
連結実質収支額	159,705	

	項目	金額
将来負担額	連結実質赤字額	0
	地方債現在高(一般会計)	1,591,244
	公営企業債等繰入見込額	720,584
	退職手当負担見込額	224,110
	土地開発公社等の負債額等負担見込額	10,558
	その他	98,144
小計	2,644,640	
財源等	充当可能基金	389,185
	充当可能特定歳入	528,843
	基準財政需要額算入見込額	1,661,897
小計	2,579,925	

(8) 税収の状況

(百万円、%)

区分	27年度		26年度		25年度		
	収入済額(構成比)	徴収率	収入済額(構成比)	徴収率	収入済額(構成比)	徴収率	
税収計	767,706 (100.0)	96.3	768,337 (100.0)	95.6	762,169 (100.0)	95.1	
市町村民税	個人	289,103 (37.7)	95.7	284,073 (37.0)	94.8	283,780 (37.2)	94.1
	法人	55,630 (7.2)	98.7	59,101 (7.7)	98.6	54,115 (7.1)	98.4
	計	344,733 (44.9)	96.2	343,174 (44.7)	95.5	337,895 (44.3)	94.8
固定資産税	土地	131,490 (17.1)	96.0	132,096 (17.2)	95.2	132,507 (17.4)	94.5
	家屋	131,435 (17.1)	95.9	133,217 (17.3)	95.2	130,137 (17.1)	94.5
	償却資産	40,970 (5.3)	97.6	40,415 (5.3)	97.6	41,032 (5.4)	97.5
計	303,895 (39.6)	96.2	305,728 (39.8)	95.5	303,676 (39.8)	94.9	

# 府内合計・平均

## 【概要】

### (1) 人口

区 分	人 口 (人)	15歳未満 人口割合 (%)	15～64歳 人口割合 (%)	65歳以上 人口割合 (%)	世帯数 (世帯)
17.10. 1(国調)	8,817,166	—	—	—	3,654,293
22.10. 1(国調)	8,865,245	—	—	—	3,832,386
27.10. 1(国調)	8,839,469	—	—	—	3,923,887
28. 9. 1(推計)	8,839,868	—	—	—	3,958,704

### (2) 人口動態

区 分	人口密度 (人/km <sup>2</sup> )	人口伸率 (%)	高齢化率 (%)	昼夜間 人口比率 (%)
17.10. 1(国調)	4,655	0.14	18.5	105.51
22.10. 1(国調)	4,670	0.55	22.4	104.7
27.10. 1(国調)	4,640	△0.3	26.1	—

### (3) 面積

行政区域面積 (27.10.1現在)	1,905.14 km <sup>2</sup>
市街化区域面積 (28.3.31現在)	95,589 ha

### (4) 有権者数 (28.9現在)

男	女	計
3,500,213 人	3,814,784 人	7,314,997 人

## 【産業】

### (1) 産業構造 (22国調)

区 分	就業人口(人)	構成比(%)
第 1 次 産 業	19,228	0.5
第 2 次 産 業	867,157	22.7
第 3 次 産 業	2,621,746	68.7
計(分類不能含む)	3,815,052	100.0

### (2) 農業・工業・商業

農 業 (27年・確報)	総農家数 23,983 戸	経営耕地面積 845,569 a	
工 業 (26年・確報) (※)	事業所数 17,501 所	従業者数 443,634 人	製造品出荷額 165,293 億円
商 業 (26年・確報)	事業所数 69,616 所	従業者数 668,205 人	年間商品販売額 467,476 億円

(※) 平成22年度調査より、従業者4名以上を対象

## 【行政職員】

### (1) 職員数 (28.4.1現在)

全 部 門	77,043 人 ( 8.7 人/人口千人)
普通会計 計	58,047 人 ( 6.5 人/人口千人)
一般行政	40,524 人 ( 4.6 人/人口千人)
特別行政	17,523 人 ( 2.0 人/人口千人)
その他の会計 計	18,996 人 ( 2.1 人/人口千人)
普通会計 類似団体 (27.4.1現在)	— 人 ( — 人/人口万人)

【財政】(1) 決算収支(普通会計)

(百万円、%)

	歳入	歳出	実質収支	単年度収支	実質収支比率	標準財政規模	経常収支比率	財政力指数
27年度	3,944,717	3,909,962	23,842	4,178	1.2	2,024,465	95.9	0.827
26年度	3,875,419	3,840,001	19,664	△ 32,534	1.0	2,010,118	97.0	0.820
25年度	3,882,235	3,819,017	52,198	32,088	2.6	2,007,419	96.1	0.816

(2) 主な歳入・歳出

(百万円、%)

(3) 公営企業等決算(27年度)

(百万円)

区分	27年度	構成比	26年度	構成比	25年度	構成比	経常損益	利益剰余金
歳入計	3,944,717	100.0	3,875,419	100.0	3,882,235	100.0		25,531
地方税	1,560,426	39.6	1,560,340	40.3	1,535,098	39.5		105,029
地方交付税	265,551	6.7	266,788	6.9	276,869	7.1		△ 1,825
普通交付税	249,946	6.3	251,193	6.5	260,405	6.7		△ 79,526
国・府支出金	1,040,765	26.4	991,996	25.6	973,463	25.1		11,243
地方債	296,681	7.5	326,591	8.4	382,063	9.8		15,683
歳出計	3,909,962	100.0	3,840,001	100.0	3,819,017	100.0		11,243
義務的経費計	2,258,035	57.8	2,220,734	57.8	2,184,174	57.2		15,683
人件費	563,523	14.4	561,108	14.6	561,526	14.7		2,542
扶助費	1,214,950	31.1	1,185,078	30.9	1,131,324	29.6		1,106
公債費	479,562	12.3	474,548	12.4	491,324	12.9		19,7ha
投資的経費計	327,457	8.4	325,779	8.5	291,096	7.6		36,933
普通建設事業費	326,777	8.4	324,779	8.5	290,417	7.6		
単独事業費	171,908	4.4	160,194	4.2	127,064	3.3		

(4) 積立金及び地方債の残高状況

(27年度) (百万円)

財政調整基金	333,241
減債基金	48,704
その他特定目的基金	242,034
積立金計	623,980
住民一人あたり額	70.4千円
府内平均	70.4千円
地方債	4,294,609
住民一人あたり額	484.4千円
府内平均	484.4千円

(5) 健全化判断比率

(%)

	実質赤字比率	連結実質赤字比率	実質公債費比率	将来負担比率
27年度	—	—	6.8	48.5
26年度	—	—	7.1	62.3
25年度	—	—	7.2	69.7

(6) 連結実質赤字比率の状況(主な会計)(27年度) (百万円、%)

(7) 将来負担比率の状況(27年度) (百万円)

(百万円)

区分	実質収支・資金不足(剰余)額	資金不足比率
一般会計等	23,842	
公営企業会計等		
上水道事業会計	144,583	—
病院事業会計	20,684	—
下水道事業会計(うち解消可能資金不足額)	42,049 (12,640)	—
国民健康保険事業会計	△ 24,711	
その他	105,889	
標準財政規模	2,024,465	
連結実質収支額	312,338	

	項目	金額
将来負担額	連結実質赤字額	0
	地方債現在高(一般会計)	4,961,477
	公営企業債等繰入見込額	1,293,419
	退職手当負担見込額	434,641
	土地開発公社等の負債額等負担見込額	46,802
	その他	236,130
財源等	小計	6,972,469
	充当可能基金	1,210,117
	充当可能特定歳入	1,471,736
	基準財政需要額算入見込額	3,439,838
小計	6,121,691	

(8) 税収の状況

(百万円、%)

区分	27年度			26年度			25年度		
	収入済額(構成比)	徴収率		収入済額(構成比)	徴収率		収入済額(構成比)	徴収率	
税収計	1,560,426 (100.0)	96.9		1,560,340 (100.0)	96.3		1,535,098 (100.0)	95.8	
市町村民税	個人	475,039 (30.4)	95.1	465,596 (29.8)	94.2		461,891 (30.1)	93.5	
	法人	198,676 (12.7)	99.0	205,645 (13.2)	99.0		189,450 (12.3)	98.8	
	計	673,715 (43.2)	96.2	671,241 (43.0)	95.6		651,341 (42.4)	95.0	
固定資産税	土地	258,174 (16.5)	97.0	258,519 (16.6)	96.3		259,591 (16.9)	95.7	
	家屋	284,494 (18.2)	97.1	286,837 (18.4)	96.4		279,463 (18.2)	95.8	
	償却資産	86,826 (5.6)	98.7	86,385 (5.5)	98.7		87,295 (5.7)	98.6	
計	629,494 (40.3)	97.3	631,741 (40.5)	96.7		626,349 (40.8)	96.1		

資料出典等一覧

項目	説明	資料出典	調査元
<p>所在地・電話 三役 議長・副議長 会(党)派構成</p> <p>花・木・鳥 姉妹・友好等都市提携 沿革</p>	<p>自民＝自由民主党 民主＝民主党 公明＝公明党 共産＝日本共産党</p>	<p>各市町村企画担当課に照会</p>	<p>大阪府総務部市町村課</p>
<p>〔概要〕</p> <p>(1)人口・世帯数</p> <p>(2)人口動態 人口伸率 高齢化率  昼夜間人口比率</p> <p>(3)面積 行政区域名積  市街化区域面積</p> <p>(4)有権者数</p>	<p>国調における世帯数は「一般世帯」と「施設等の世帯」の合計値</p> <p>前回国調からの伸率 国調における各市町村の全人口に占める65歳以上人口の割合 国調における昼間人口を常住人口で除して得た数値</p> <p>注1)</p>	<p>平成17年国勢調査報告、平成22年国勢調査報告、平成27年国勢調査報告 大阪府毎月推計人口(28.9.1)</p> <p>平成17年国勢調査報告 平成22年国勢調査報告 平成27年国勢調査報告</p> <p>平成27年全国都道府県市区町村別面積調(27.10.1)を基に各市町村企画担当課に照会 大阪府都市整備部都市計画室計画推進課に照会 定時登録者数報告(28.9.2)</p>	<p>総務省統計局 大阪府総務部統計課</p> <p>総務省統計局</p> <p>国土交通省国土地理院 大阪府総務部市町村課</p> <p>大阪府総務部市町村課 大阪府選挙管理委員会</p>
<p>〔産業〕</p> <p>(1)産業構造 (2)農業・工業・商業 農業 総農家数 経営耕地面積 工業 商業</p>	<p>従業者4名以上</p>	<p>平成22年国勢調査報告</p> <p>2015年農林業センサス</p> <p>平成26年工業統計調査確報 平成26年商業統計調査確報 (卸売業・小売業)</p>	<p>総務省統計局</p> <p>大阪府総務部統計課</p> <p>大阪府総務部統計課</p>
<p>〔行政職員〕</p> <p>(1)職員数 (2)ラスパイレス指数</p>	<p>各市町村の常勤一般職の職員数 地方公務員と国家公務員の給与水準を比較するために用いられる指数で、比較しようとする地方公共団体の職員構成(学歴、経験年数別構成)が、国の構成と同一であると仮定した場合に算出される給料総額の比較指数であり、国の指数は100として示される。</p>	<p>平成28年地方公共団体定員管理調査 平成28年地方公務員給与実態調査</p>	<p>総務省自治行政局 公務員部給与能率推進室</p>



項 目	説 明	資 料 出 典	調 査 元
〔施策〕 (1)28年度主要施策 (2)今後の課題		各市町村企画担当課に照会	大阪府総務部 市町村課
〔財政〕 (1)決算収支(普通会計) 実質収支  標準財政規模  財政力指数  経常収支比率	歳入歳出差引額(形式収支)から、翌年度へ繰り越すべき財源を控除した決算額(地方公共団体の黒字・赤字を判断する)  一般財源の標準規模を示した額 〔基準財政収入額-各種譲与税-交通安全対策特別交付金〕× $\frac{100}{75}$ 〔+各種譲与税+交通安全対策特別交付金+普通交付税+臨時財政対策債発行可能額〕  財政力をあらわす指標 〔基準財政収入額 の3ヵ年平均〕 〔基準財政需要額〕  財政構造の弾力性をみる指標 〔 $\frac{\text{経常経費充当の一般財源の額}}{\text{経常一般財源+減収補てん債(特例分)+臨時財政対策債}} \times 100(\%)$ 〕	平成25年度、 平成26年度、 平成27年度 地方財政状 況調査	総務省自治財政 局財務調査課
(2)主な歳入歳出		平成25年度、平成26年度、 平成27年度地方財政状況調査	総務省自治財政 局財務調査課
(3)公営企業等決算 上水道 病院 下水道  土地開発公社保 有土地面積・金額		平成27年度地方公営企業 決算状況調査  平成27年度土地開発公社 事業実績調査	総務省自治財政局 公営企業課・ 公営企業経営室・ 準公営企業室  総務省自治行政 局地域振興室
(4)積立金及び地方債 の残高状況	※当該積立金は、定額運用基金を 除いたものである	平成25年度、平成26年度、 平成27年度地方財政状況調査	総務省自治財政 局財務調査課
(5)健全化判断比率 実質赤字比率  連結実質赤字比率  実質公債費比率  将来負担比率	一般会計等を対象とした実質赤字額の標準財政規模に対する比率 〔 $\frac{\text{一般会計等の実質赤字額}}{\text{標準財政規模}}$ 〕  全会計を対象とした実質赤字額(又は資金の不足額)の標準財政規模に対する比率 〔 $\frac{\text{全会計の実質赤字額及び資金不足額}}{\text{標準財政規模}}$ 〕  一般会計等が負担する元利償還金及び準元利償還金の標準財政規模に対する比率 〔 $\frac{(A+B)-(C+D)}{E-D}$ の3ヵ年平均 A. 地方債の元利償還金(繰上償還等を除く) B. 地方債の元利償還金に準ずるもの(準元利償還金) C. 元利償還金等に充てられる特定財源 D. 元利償還金・準元利償還金に係る基準財政需要額算入額 E. 標準財政規模〕  一般会計等が将来負担すべき実質的な負債の標準財政規模に対する比率 〔 $\frac{A-(B+C+D)}{E-F}$ A. 将来負担額(以下の合計) ・ 連結実質赤字額 ・ 一般会計に係る地方債の現在高 ・ 公営企業債等繰入見込額 (地方債の元金償還に充てるため、一般会計等からの繰入見込額) ・ 退職手当負担見込額 (全職員が自己都合で退職すると仮定した場合に支給すべき退職手当のうち一般会計における実質的な負担見込額)〕	〔地方公共団 体の財政の健 全化に関する 法律〕の規定 による	大阪府総務部 市町村課

項 目	説 明	資 料 出 典	調 査 元
将来負担比率	<ul style="list-style-type: none"> <li>・ 土地開発公社等の負債額等負担見込額 (土地開発公社・設立法人の負債額及び設立法人以外のために債務を負担している場合の一般会計における実質的な負担見込額)</li> <li>・ その他(債務負担行為に基づく支出予定額など)</li> <li>B. 充当可能基金 (地方債の償還などの将来負担額に充当することが可能な基金の額)</li> <li>C. 充当可能特定歳入 (地方債の償還などの将来負担額に充当することが可能な特定歳入)</li> <li>D. 基準財政需要額算入見込額 (普通交付税の額の算定に用いられる基準財政需要額に参入されることが見込まれる額)</li> <li>E. 標準財政規模</li> <li>F. 元利償還金・準元利償還金に係る基準財政需要額算入額</li> </ul>	「地方公共団体の財政の健全化に関する法律」の規定による	大阪府総務部 市町村課
(6)連結実質赤字比率の状況	((5)健全化判断比率も参照のこと)	「地方公共団体の財政の健全化に関する法律」の規定による	大阪府総務部 市町村課
資金不足額	会計ごとの資金収支の累積不足額		
資金不足比率	資金不足額の事業の規模に対する比率 (公営企業の資金不足を、公営企業の事業規模である料金収入の規模と比較して指標化し、経営状態の悪化の度合いを示す)		
解消可能資金不足額	事業の性質上、事業開始後一定期間に構造的に資金の不足額が生じる等の事情がある場合において、資金の不足額から控除する一定の額		
(7)将来負担比率の状況	((5)健全化判断比率 将来負担比率を参照のこと。)		
(8)税収の状況		平成27年度地方財政状況調査	総務省自治財政局財務調査課

注1) 行政区域面積

- ただし、境界未定団体（大阪府内では大阪市淀川区、豊中市）については、大阪府は淀川区を除いた面積と淀川区の昭和62年度の面積の和、豊中市は昭和62年度の面積を使用。
- 泉大津市の行政面積は埋立予定地を含まない面積。

巻頭 大阪府行政地図

- 行政区域面積は、国土交通省国土地理院「平成27年全国都道府県市区町村別面積調」(平成27年10月1日現在)による。
- 市街化区域面積は、大阪府都市整備部都市計画室計画推進課に照会（平成28年3月31日現在）による。
- 人口、世帯数、人口密度、人口伸率、高齢化率は、総務省統計局「平成27年国勢調査報告」による。
  - \* 世帯数は、「一般世帯」と「施設等の世帯」の合計値である。
  - \* 人口伸率は、平成27年と平成22年の国勢調査人口の比較である。
  - \* 高齢化率は、総人口に占める65歳以上の人口の割合である。

※各資料の数値の計と各内訳の数値を合計したものと及び市町村ごとの数値を合計したものと、端数処理のため一致しないことがある。(2. 関係資料集についても同じ)

※「住民一人あたり額」の算出には、平成28年1月1日現在の住民基本台帳登録人口を使用。

## 2. 関係資料集

(1)	市町村の長の氏名及び役所・役場の所在地一覧	102
(2)	長及び議員選挙の投票実績及び任期満了日並びに議員定数の状況	104
(3)	市町村別議会開催状況一覧	106
(4)	市町村総合計画の策定状況	107
(5)	特例市並みの権限移譲の状況一覧（平成22年～28年度移譲事務）	108
(6)	協議会・一部事務組合・広域連合・事務委託・機関等の共同設置の現況	109
(7)	地方公営企業及び土地開発公社の実施状況	113
(8)	平成28年度普通交付税算定結果一覧	116
(9)	平成27年度決算に基づく健全化判断比率等一覧	118
(10)	市町村税税率一覧	120
(11)	市町村別その他順位つき資料一覧	122
	①概要（人口、人口動態、面積）	122
	②産業（産業構造、農業・工業・商業）	124
	③有権者数（選挙人名簿登録者数）	126
	④行政職員（ラスパイレス指数、職員数）	127
	⑤市町村別職員数	128
	⑥市町村別特別職等の給料（報酬）	129
	⑦市町村別議員の報酬	130
	⑧平成28年度当初予算	131
	⑨平成27年度決算見込額調（普通会計）	132
(12)	市町村別公共施設整備状況一覧	134
(13)	選挙区	137
(14)	市町村別メモ	139

# (1)市町村の長の氏名及び役所・役場の所在地一覽

(平成28年11月12日現在)

市町村名	市町村制 施行年月日	長の氏名		役所・役場の所在地	電話番号
			任 期		
大 阪 市	明22. 4. 1	吉 村 洋 文	31.12.18 ①	〒530-8201 大阪市北区中之島1丁目3番20号	06-6208-8181
堺 市	明22. 4. 1	竹 山 修 身	29.10. 7 ②	〒590-0078 堺市堺区南瓦町3番1号	072-233-1101
岸和田市	大11. 11. 1	信 貴 芳 則	29.12.14 ①	〒596-8510 岸和田市岸城町7番1号	072-423-2121
豊 中 市	昭11. 10. 15	淺 利 敬一郎	30. 5. 14 ③	〒561-8501 豊中市中桜塚3丁目1番1号	06-6858-2525
池 田 市	昭14. 4. 29	倉 田 薫	31.12.24 ⑥	〒563-8666 池田市城南1丁目1番1号	072-752-1111
吹 田 市	昭15. 4. 1	後 藤 圭 二	31. 5. 13 ①	〒564-8550 吹田市泉町1丁目3番40号	06-6384-1231
泉 大 津 市	昭17. 4. 1	伊 藤 晴 彦	29. 1. 12 ①	〒595-8686 泉大津市東雲町9番12号	0725-33-1131
高 槻 市	昭18. 1. 1	濱 田 剛 史	31. 4. 30 ②	〒569-8501 高槻市桃園町2番1号	072-674-7111
貝 塚 市	昭18. 5. 1	藤 原 龍 男	30. 2. 10 ②	〒597-8585 貝塚市島中1丁目17番1号	072-423-2151
守 口 市	昭21. 11. 1	西 端 勝 樹	31. 8. 6 ②	〒570-8666 守口市京阪本通2丁目5番5号	06-6992-1221
枚 方 市	昭22. 8. 1	伏 見 隆	31. 9. 22 ①	〒573-8666 枚方市大垣内町2丁目1番20号	072-841-1221
茨 木 市	昭23. 1. 1	福 岡 洋 一	32. 4. 17 ①	〒567-8505 茨木市駅前3丁目8番13号	072-622-8121
八 尾 市	昭23. 4. 1	田 中 誠 太	31. 4. 30 ③	〒581-0003 八尾市本町1丁目1番1号	072-991-3881
泉 佐 野 市	昭23. 4. 1	千代松 大 耕	31. 4. 25 ②	〒598-8550 泉佐野市市場東1丁目295番地の3	072-463-1212
富 田 林 市	昭25. 4. 1	多 田 利 喜	31. 4. 30 ④	〒584-8511 富田林市常盤町1番1号	0721-25-1000
寝 屋 川 市	昭26. 5. 3	北 川 法 夫	31. 5. 28 ①	〒572-8555 寝屋川市本町1番1号	072-824-1181
河 内 長 野 市	昭29. 4. 1	島 田 智 明	32. 8. 2 ①	〒586-8501 河内長野市原町1丁目1番1号	0721-53-1111
松 原 市	昭30. 2. 1	澤 井 宏 文	29. 6. 16 ②	〒580-8501 松原市阿保1丁目1番1号	072-334-1550
大 東 市	昭31. 4. 1	東 坂 浩 一	32. 5. 4 ②	〒574-8555 大東市谷川1丁目1番1号	072-872-2181
和 泉 市	昭31. 9. 1	辻 宏 康	29. 6. 18 ②	〒594-8501 和泉市府中町2丁目7番5号	0725-41-1551
箕 面 市	昭31. 12. 1	倉 田 哲 郎	32. 8. 26 ③	〒562-0003 箕面市西小路4丁目6番1号	072-723-2121
柏 原 市	昭33. 10. 1	中 野 隆 司	29. 3. 10 ①	〒582-8555 柏原市安堂町1番55号	072-972-1501
羽 曳 野 市	昭34. 1. 15	北 川 嗣 雄	32. 7. 24 ④	〒583-8585 羽曳野市誉田4丁目1番1号	072-958-1111
門 真 市	昭38. 8. 1	宮 本 一 孝	32. 7. 23 ①	〒571-8585 門真市中町1番1号	06-6902-1231 072-885-1231
摂 津 市	昭41. 11. 1	森 山 一 正	32.10.11 ④	〒566-8555 摂津市三島1丁目1番1号	06-6383-1111 072-638-0007

※任期の丸数字は在任期数

市町村名	市町村制 施行年月日	長の氏名		役所・役場の所在地	電話番号
			任 期		
高石市	昭41. 11. 1	阪口伸六	31. 4. 26 ⑤	〒592-8585 高石市加茂4丁目1番1号	072-265-1001
藤井寺市	昭41. 11. 1	國下和男	31. 5. 16 ③	〒583-8583 藤井寺市岡1丁目1番1号	072-939-1111
東大阪市	昭42. 2. 1	野田義和	31.10. 27 ③	〒577-8521 東大阪市荒本北1丁目1番1号	06-4309-3000
泉南市	昭45. 7. 1	竹中勇人	30. 5. 21 ①	〒590-0592 泉南市樽井1丁目1番1号	072-483-0001
四條畷市	昭45. 7. 1	土井一憲	29. 1. 19 ①	〒575-8501 四條畷市中野本町1番1号	072-877-2121 0743-71-0330
交野市	昭46. 11. 3	黒田実	30. 9. 17 ①	〒576-8501 交野市私部1丁目1番1号	072-892-0121
大阪狭山市	昭62. 10. 1	古川照人	31. 4. 26 ①	〒589-8501 大阪狭山市狭山1丁目2384番地の1	072-366-0011
阪南市	平3. 10. 1	水野謙二	32.11.11 ①	〒599-0292 阪南市尾崎町35番地の1	072-471-5678
島本町	昭15. 4. 1	川口裕	29. 4. 20 ③	〒618-8570 三島郡島本町桜井2丁目1番1号	075-961-5151
豊能町	昭52. 4. 1	池田勇夫	32.10.12 ②	〒563-0292 豊能郡豊能町余野414番地の1	072-739-0001
能勢町	昭31. 9. 30	上森一成	32.10.23 ①	〒563-0392 豊能郡能勢町宿野28番地	072-734-0001
忠岡町	昭14. 10. 1	和田吉衛	32.10.23 ④	〒595-0805 泉北郡忠岡町忠岡東1丁目34番1号	0725-22-1122
熊取町	昭26. 11. 3	藤原敏司	32. 1. 26 ①	〒590-0495 泉南郡熊取町野田1丁目1番1号	072-452-1001
田尻町	昭28. 5. 3	栗山美政	31.11.30 ①	〒598-8588 泉南郡田尻町嘉祥寺375番地1	072-466-1000
岬町	昭30. 4. 1	田代堯	29.10. 8 ②	〒599-0392 泉南郡岬町深日2000番地の1	072-492-2001
太子町	昭31. 9. 30	浅野克己	32. 4. 17 ③	〒583-8580 南河内郡太子町大字山田88番地	0721-98-0300
河南町	昭31. 9. 30	武田勝玄	30. 3. 31 ③	〒585-8585 南河内郡河南町大字白木1359番地の6	0721-93-2500
千早赤阪村	昭31. 9. 30	松本昌親	32. 7. 15 ④	〒585-8501 南河内郡千早赤阪村大字水分180番地	0721-72-0081

## (2)長及び議員選挙の投票実績及び任期満了日並びに議員定数の状況

区 分 市町村名	首 長													
	24年		25年		26年		27年		28年		29年	30年	31年	32年
	投票日	投票率 (%)	投票日	投票率 (%)	投票日	投票率 (%)	投票日	投票率 (%)	投票日	投票率 (%)	任 期 満了日	任 期 満了日	任 期 満了日	任 期 満了日
大 阪 市					3/23	23.59	11/22	50.51					12/18	
堺 市			9/29	50.69							10/ 7			
岸和田市			11/24	34.69							12/14			
豊中市					4/20	無投票						5/14		
池田市							12/ 6	44.87					12/24	
吹田市							4/26	49.09					5/13	
泉大津市	9/ 9	無投票	1/13	36.69					12/18		1/12			
高槻市							4/26	47.99					4/30	
貝塚市					1/26	無投票						2/10		
守口市							8/ 2	30.16					8/ 6	
枚方市							8/30	38.70					9/22	
茨木市	4/ 8	36.45							4/10	34.12				4/17
八尾市							4/26	47.49					4/30	
泉佐野市							4/26	33.67					4/25	
富田林市							4/26	無投票					4/30	
寝屋川市							4/26	49.54					5/28	
河内長野市	7/ 8	38.00							7/10	55.29				8/2
松原市			5/19	34.55							6/16			
大東市	4/15	46.37							4/17	43.62				5/4
和泉市			6/ 2	41.21							6/18			
箕面市	8/12	無投票							8/21	46.30				8/26
柏原市			2/10	45.31							3/10			
羽曳野市	7/ 1	43.25							7/10	54.71				7/24
門真市			6/16	27.77					7/24	39.38				7/23
摂津市	9/16	30.45							9/18	32.88				10/11
高石市							4/26	無投票					4/26	
藤井寺市							4/26	52.02					5/16	
東大阪市							9/27	45.52					10/27	
泉南市					5/18	43.45						5/21		
四條畷市			1/20	43.39							1/19			
交野市					9/ 7	45.60						9/17		
大阪狭山市							4/26	無投票					4/26	
阪南市	10/28	41.81							10/30	51.04				11/11
島本町			4/14	58.96							4/20			
豊能町	9/30	50.63							9/25	53.76				10/12
能勢町	10/14	61.34							10/16	53.00				10/23
忠岡町	10/21	42.51							10/16	無投票				10/23
熊取町	1/22	無投票							1/24	48.42				1/26
田尻町							11/22	64.60					11/30	
岬町			9/29	62.90							10/ 8			
太子町	4/ 8	50.57							4/10	無投票				4/17
河南町					3/30	無投票						3/31		
千早赤阪村	6/24	66.36							6/19	59.02				7/15



(平成28年11月1日現在)

区 分 市町村名	議 員														定 条 例 議 員 数
	24年		25年		26年		27年		28年		29年	30年	31年	32年	
	投票日	投票率 (%)	投票日	投票率 (%)	投票日	投票率 (%)	投票日	投票率 (%)	投票日	投票率 (%)	任 期 満了日	任 期 満了日	任 期 満了日	任 期 満了日	
大 阪 市							4/12	48.64					4/29		86
堺 市							4/12	47.86					4/30		48
岸和田市							4/26	44.16					4/30		26
豊中市							4/26	41.59					4/30		36
池田市							4/26	51.76					4/30		22
吹田市							4/26	49.09					5/26		36
泉大津市							4/26	無投票					4/30		17
高槻市							4/26	48.00					4/30		34
貝塚市							4/26	49.92					4/30		18
守口市							4/26	45.91					4/30		22
枚方市							4/26	45.51					4/30		32
茨木市			1/27	41.79							1/30				30
八尾市							4/26	47.51					4/30		28
泉佐野市					5/18	45.21						5/23			20(18)
富田林市							4/26	46.56					4/30		19
寝屋川市							4/26	49.54					4/30		27
河内長野市					4/20	42.55						4/28			18
松原市					8/24	43.98						9/12			18
大 東 市	4/15	46.37								4/17	43.62			5/ 4	17
和 泉 市	9/ 9	47.99								9/11	45.48			9/22	24
箕 面 市	8/12	41.69								8/21	46.30			8/28	23
柏 原 市			9/ 8	53.17								9/29			17
羽曳野市			9/ 8	49.43								9/29			18
門 真 市							4/26	41.95					4/30		21
摂 津 市			9/15	42.61							9/29				21
高 石 市							4/26	52.47					4/30		16
藤井寺市							4/26	52.03					5/16		14
東大阪市							9/27	45.52					10/ 1		38
泉 南 市	10/21	53.09								10/23	49.57			10/27	16
四 條 畷 市							4/26	47.67					4/30		12
交 野 市							9/13	41.11					9/30		15
大阪狭山市							4/26	48.78					4/30		15
阪 南 市			9/22	53.88							9/30				16
島 本 町			4/14	58.97							4/29				14
豊 能 町			9/22	58.21							9/29				14
能 勢 町			4/14	65.61							4/30				12
忠 岡 町							4/26	55.98					4/30		12
熊 取 町							4/26	48.00					4/30		14
田 尻 町							4/26	63.42					4/30		10
岬 町							4/26	64.78					4/30		12
太 子 町	10/21	63.74								10/23	53.87			10/27	11
河 南 町	9/23	64.85								9/25	57.23			10/ 2	12
千早赤阪村			4/21	68.75								5/ 8			7

( ) 次回一般選挙から適用される定数

### (3)市町村別議会開催状況一覧

(平成27年9月～28年8月)

市町村名	定例会				臨時会
	区分				
大 阪 市		9/25～1/15	2/16～3/29	5/13～5/27	
堺 市		8/25～9/29	11/25～12/17	2/23～3/25	5/23～6/24
岸 和 田 市		8/28～9/15	12/8～12/16	2/25～3/23	6/16～6/24
豊 中 市		9/2～9/29	11/30～12/22	2/25～3/24	5/19～6/22
池 田 市		9/9～9/30	12/8～12/14	2/29～3/25	6/3～6/23
吹 田 市		9/29～10/19	12/4～12/24	3/1～3/25	5/12～6/3
泉 大 津 市		9/8～9/29	12/8～12/17	2/24～3/18	6/22～7/1
高 槻 市		9/7～9/29	11/30～12/17	3/1～3/29	6/10～6/28
貝 塚 市		9/3～9/25	12/3～12/18	2/29～3/28	6/9～6/22
守 口 市		9/24～10/6	12/7～12/18	2/25～3/25	6/16～6/29
枚 方 市		9/28～12/21		2/25～3/28	6/13～6/27
茨 木 市		9/3～9/28	12/3～12/15	3/3～3/22	6/9～6/30
八 尾 市		9/9～10/29	11/26～12/21	2/24～3/25	6/9～7/4
泉 佐 野 市		9/3～9/29	12/3～12/18	3/2～3/24	6/10～6/29
富 田 林 市		9/2～9/25	12/1～12/21	3/1～3/23	6/9～6/29
寝 屋 川 市		9/2～9/25	12/3～12/18	2/26～3/16	6/15～6/28
河 内 長 野 市		9/1～9/25	12/1～12/21	3/1～3/30	6/1～6/24
松 原 市		9/8～10/2	12/7～12/22	2/25～3/24	6/13～6/29
大 東 市		9/1～9/28	12/2～12/22	2/22～3/11	5/30～6/24
和 泉 市		9/10～10/6	11/30～12/15	2/26～3/28	6/10～6/30
箕 面 市		9/2～10/15	12/1～12/22	2/22～3/28	6/6～6/27
柏 原 市		9/2～9/30	11/30～12/22	2/23～3/24	6/8～6/30
羽 曳 野 市		8/31～10/1	11/30～12/22	2/23～3/25	6/6～6/29
門 真 市		9/10～9/25	12/8～12/18	2/29～3/24	6/6～6/17
摂 津 市		9/7～9/29	12/2～12/18	2/22～3/29	6/9～6/24
高 石 市		9/10～9/25	11/27～12/10	2/23～3/14	6/9～6/16
藤 井 寺 市		9/2～9/25	11/30～12/25	2/26～3/25	6/10～6/30
東 大 阪 市		9/3～9/7	11/27～12/18	3/1～3/28	6/9～6/24
泉 南 市		9/2～9/25	12/3～12/16	3/3～3/23	6/9～6/21
四 條 畷 市		9/4～9/18	12/4～12/18	2/23～3/25	6/7～6/24
交 野 市		10/9～11/9	12/3～12/24	2/29～3/29	6/6～6/24
大 阪 狭 山 市		9/1～9/29	11/30～12/21	2/29～3/28	6/3～6/24
阪 南 市		9/2～9/28	12/3～12/21	3/1～3/24	6/13～6/28
島 本 町		9/3～10/1	12/14～12/16	2/29～3/25	6/23～6/24
豊 能 町		9/1～9/17	12/7～12/18	3/4～3/24	6/14～7/14
能 勢 町		9/10～9/28	12/10～12/15	3/4～3/22	6/15～6/20
忠 岡 町		9/10	12/11	3/1～3/28	6/23
熊 取 町		9/2～9/28	12/3～12/16	3/1～3/24	6/8～6/21
田 尻 町		9/3～9/28	12/8～12/21	3/4～3/23	6/6～6/21
岬 町		9/1～9/25	12/1～12/22	3/1～3/24	6/7～6/24
太 子 町		9/1～9/18	12/2～12/16	3/1～3/23	6/3～6/17
河 南 町		9/3～9/18	12/3～12/18	3/4～3/24	6/7～6/22
千 早 赤 阪 村		9/1～9/18	12/3～12/18	3/1～3/18	5/24～6/9

(※) 通年議会を導入。会期については従来の定例会又は臨時会に合わせて分類。

## (4)市町村総合計画の策定状況

(平成28年11月1日現在)

区 分 市町村名	基 本 構 想			基本(長期)計画			実 施 計 画	
	議決年月日	期 間 (年 度)		策定 改定年月日	期 間 (年 度)		(年 度)	ローリ ングシ ステム
大 阪 市	○	17. 3. 29	—	—	—	—	—	—
堺 市	○	12. 3. 29	13 ~ 32	○	23. 3. 16	23 ~ 32	28 ~ 32	—
岸 和 田 市	○	22. 12. 16	23 ~ 34	○	27. 2. 5	27 ~ 30	28 ~ 30	○
豊 中 市	○	12. 3. 30	13 ~ 32	○	22. 12. 7	23 ~ 32	28 ~ 32	—
池 田 市	○	22. 9. 8	23 ~ 34	○	22. 9. 8	23 ~ 34	27 ~ 30	—
吹 田 市	○	16. 10. 4	18 ~ 32	○	18. 2. 20	18 ~ 32	28 ~ 32	○
泉 大 津 市	○	27. 2. 20	27 ~ 36	○	27. 2. 20	27 ~ 36	—	—
高 槻 市	○	22. 12. 15	23 ~ 32	○	28. 5. 23	23 ~ 32	28 ~ 30	○
具 塚 市	○	28. 9. 21	28 ~ 37	○	28. 9. 21	28 ~ 37	—	—
守 口 市	○	23. 2. 25	23 ~ 32	○	23. 3. 31	23 ~ 32	28 ~ 30	○
枚 方 市	○	28. 3. 8	—	○	28. 3. 8	28 ~ 39	28 ~ 31	—
茨 木 市	○	26. 12. 17	27 ~ 36	○	26. 12. 17	27 ~ 31	28 ~ 32	○
八 尾 市	○	22. 9. 29	23 ~ 32	○	28. 3. 31	28 ~ 32	28 ~ 30	○
泉 佐 野 市	○	21. 3. 26	21 ~ 30	○	26. 3. 27	26 ~ 30	—	—
富 田 林 市	○	18. 9. 29	19 ~ 28	○	19. 2. 15	19 ~ 28	28	○
寝 屋 川 市	○	22. 12. 20	23 ~ 32	○	28. 2. 25	28 ~ 32	28	—
河 内 長 野 市	○	27. 9. 25	28 ~ 37	○	28. 3. 31	28 ~ 37	28 ~ 30	○
松 原 市	○	23. 3. 1	23 ~ 30	○	23. 3. 30	23 ~ 30	27 ~ 30	○
大 東 市	○	12. 12. 8	13 ~ 42	○	28. 3. 31	23 ~ 32	28	—
和 泉 市	○	—	28 ~ 37	○	28. 5. 26	28 ~ 37	—	—
箕 面 市	○	22. 10. 6	23 ~ 32	○	28. 3. 10	28 ~ 32	—	—
柏 原 市	○	23. 3. 30	23 ~ 32	○	23. 6. 3	23 ~ 32	26 ~ 28	○
羽 曳 野 市	○	—	28 ~ 37	○	28. 3. 31	28 ~ 32	—	—
門 真 市	○	21. 12. 18	22 ~ 31	○	22. 3. 31	22 ~ 31	28 ~ 30	○
摂 津 市	○	22. 11. 30	23 ~ 32	○	28. 3. 31	23 ~ 32	28 ~ 30	○
高 石 市	○	22. 9. 16	23 ~ 32	○	23. 3. 29	23 ~ 32	27 ~ 29	○
藤 井 寺 市	○	28. 3. 25	28 ~ 35	○	28. 6. 14	28 ~ 31	28 ~ 30	○
東 大 阪 市	○	14. 11. 27	15 ~ 32	○	22. 3. 11	23 ~ 32	27 ~ 29	○
泉 南 市	○	25. 3. 26	25 ~ 34	○	25. 3. 28	25 ~ 34	25 ~ 28	○
四 條 畷 市	○	—	28 ~ 62	○	28. 1. 20	28 ~ 37	28	—
交 野 市	○	22. 10. 21	23 ~ 34	—	—	—	26	—
大 阪 狭 山 市	○	23. 3. 24	23 ~ 32	○	28. 3. 31	28 ~ 32	28 ~ 30	○
阪 南 市	○	23. 12. 27	24 ~ 33	○	23. 12. 27	24 ~ 28	25 ~ 28	○
島 本 町	○	21. 10. 8	22 ~ 31	○	23. 1. 31	22 ~ 31	26 ~ 28	○
豊 能 町	○	22. 9. 22	23 ~ 32	○	22. 9. 22	23 ~ 32	26 ~ 28	○
能 勢 町	○	—	24 ~ 33	○	23. 12. 6	24 ~ 33	—	—
忠 岡 町	○	23. 3. 30	23 ~ 32	○	23. 3. 30	23 ~ 32	27	—
熊 取 町	○	19. 9. 29	20 ~ 29	○	20. 10. 8	20 ~ 29	27 ~ 29	○
田 尻 町	○	22. 6. 8	22 ~ 31	○	22. 6. 8	22 ~ 31	29 ~ 31	○
岬 町	○	23. 12. 21	23 ~ 32	○	23. 12. 21	23 ~ 32	26 ~ 28	○
太 子 町	○	27. 9. 1	28 ~ 37	○	28. 3. 31	28 ~ 37	28 ~ 30	○
河 南 町	○	22. 3. 1	22 ~ 32	○	22. 3. 1	22 ~ 32	26 ~ 29	○
千 早 赤 阪 村	○	23. 3. 7	23 ~ 32	—	—	—	28 ~ 30	○

## (5) 特例市並みの権限移譲の状況一覧(平成22年～28年度移譲事務)

(平成28年4月1日現在)

	市町村名	提案事務数 A	移譲事務数 B	うち広域連携 による事務数	B/A(%)
中核市	豊中市	42	42	0	100.0%
	高槻市	28	22	0	78.6%
	枚方市	39	37	3	94.9%
	東大阪市	28	24	0	85.7%
施行時特例市	岸和田市	41	41	8	100.0%
	吹田市	38	33	0	86.8%
	茨木市	41	41	0	100.0%
	八尾市	41	39	0	95.1%
	寝屋川市	41	36	3	87.8%
一般市	池田市	74	73	50	98.6%
	泉大津市	74	72	19	97.3%
	貝塚市	75	75	9	100.0%
	守口市	73	64	3	87.7%
	泉佐野市	75	64	36	85.3%
	富田林市	72	66	43	91.7%
	河内長野市	73	70	41	95.9%
	松原市	69	69	0	100.0%
	大東市	73	54	3	74.0%
	和泉市	74	69	9	93.2%
	箕面市	74	73	51	98.6%
	柏原市	75	63	3	84.0%
	羽曳野市	71	57	3	80.3%
	門真市	72	58	3	80.6%
	摂津市	70	54	0	77.1%
	高石市	74	64	12	86.5%
	藤井寺市	73	58	3	79.5%
	泉南市	76	64	13	84.2%
	四條畷市	75	43	3	57.3%
	交野市	75	41	0	54.7%
大阪狭山市	74	71	42	95.9%	
阪南市	75	72	36	96.0%	
町村	島本町	74	43	0	58.1%
	豊能町	73	69	53	94.5%
	能勢町	74	67	50	90.5%
	忠岡町	72	70	19	97.2%
	熊取町	74	62	13	83.8%
	田尻町	72	57	36	79.2%
	岬町	71	56	33	78.9%
	太子町	73	65	44	89.0%
	河南町	73	66	44	90.4%
千早赤阪村	73	63	44	86.3%	
合計		2,684	2,327	732	86.7%

## (6) 協議会・一部事務組合・広域連合・事務委託・機関等の共同設置の現況

### ① 協議会（地方自治法第252条の2の2の規定に基づくもの）

（平成28年11月1日現在）

名 称	設置年月日	構 成 団 体	事 務 の 内 容	事 務 所 所 在 地
近畿宝くじ事務協議会	S30.4.1	京都府、京都市、 大阪府、大阪市、 堺市、兵庫県、 神戸市、滋賀県、 奈良県、和歌山県	当せん金附証票の うち、共同して発 売するものに関する 事務の共同管理 及び執行	会長の属する地方公共団体の事 務所内
住之江競艇施行者協議会	S46.3.1	大阪府都市競艇 企業団、箕面市	データシステムの管理運営	大阪市住之江区泉1丁目1番71 号（住之江競艇場内）
北河内夜間救急 センター協議会	S55.7.1	守口市、門真市、 寝屋川市、 枚方市、大東市、 交野市、四條畷市	夜間急病患者の 診療に関する事務 の共同処理	枚方市大垣内町2丁目1番20号 （枚方市役所内）
北河内二次救急 医療協議会	H12.4.1	守口市、門真市、 寝屋川市、 枚方市、大東市、 交野市、四條畷市	二次救急医療に 関する事務の共 同管理及び執行	枚方市大垣内町2丁目1番20号 （枚方市役所内）
泉州北部小児初期 救急医療協議会	H18.4.1	岸和田市、高石市、 和泉市、泉大津市、 貝塚市、忠岡町	小児初期救急医 療に関する事務 の共同管理及び 執行	岸和田市別所町3丁目12番1号 （岸和田市立保健センター内）
大阪府豊能地区 教職員人事協議会	H24.4.1	豊中市、池田市、 箕面市、豊能町、 能勢町	府費負担教職員の 人事行政に関する 事務の一部の共同 管理及び執行	豊中市中桜塚3丁目1番1号 （豊中市役所内）
吹田市・摂津市消防 通信指令事務協議会	H26.2.1	吹田市、摂津市	災害通報の受信、 出場指令、通信統 制、情報伝達等 に関する事務の共同 処理及び執行	吹田市江坂町1丁目21番6号 （吹田市消防本部内）

## ②一部事務組合

区分	組 合 名	設立年月日	構 成 市 町 村
水 防	恩智川水防事務組合	S34. 5. 1	八尾市、東大阪市
	淀川左岸水防事務組合	S33. 12. 1	大阪市、枚方市、寝屋川市、守口市、大東市、東大阪市、門真市、四條畷市
	和川右岸水防事務組合	S33. 12. 1	大阪市、八尾市、東大阪市、柏原市、松原市、藤井寺市
	泉州水防事務組合	S34. 6. 1	堺市、高石市、泉大津市、忠岡町
	淀川右岸水防事務組合	S35. 2. 15	大阪市、高槻市、茨木市、吹田市、豊中市、摂津市、島本町
消 防	守口市門真市消防組合	S23. 3. 7	守口市、門真市
	枚方寝屋川消防組合	S23. 3. 7	枚方市、寝屋川市
	柏原羽曳野藤井寺消防組合	S38. 9. 27	柏原市、羽曳野市、藤井寺市
	泉州南消防組合	H24. 11. 14	泉佐野市、泉南市、阪南市、熊取町、田尻町、岬町
	大東四條畷消防組合	H25. 11. 1	大東市、四條畷市
水 道	泉北水道企業団	S35. 3. 15	泉大津市、和泉市、高石市
	大阪広域水道企業団	H22. 11. 2	堺市、岸和田市、豊中市、池田市、吹田市、泉大津市、高槻市、貝塚市、守口市、枚方市、茨木市、八尾市、泉佐野市、富田林市、寝屋川市、河内長野市、松原市、大東市、和泉市、箕面市、柏原市、羽曳野市、門真市、摂津市、高石市、藤井寺市、東大阪市、泉南市、四條畷市、交野市、大阪狭山市、阪南市、島本町、豊能町、能勢町、忠岡町、熊取町、田尻町、岬町、太子町、河南町、千早赤阪村
火 葬 場	八尾市柏原市火葬場組合	S32. 4. 1	八尾市、柏原市
	泉大津市・和泉市墓地組合	S26. 7. 16	泉大津市、和泉市
	高石市・泉大津市墓地組合	S30. 1. 18	高石市、泉大津市
	飯盛霊園組合	S40. 3. 17	守口市、門真市、大東市、四條畷市
清 掃	豊中市伊丹市クリーンランド	S36. 3. 20	豊中市、伊丹市（兵庫県）
	泉北環境整備施設組合	S38. 2. 1	泉大津市、和泉市、高石市
	柏羽藤環境事業組合	S39. 2. 14	柏原市、羽曳野市、藤井寺市
	泉佐野市田尻町清掃施設組合	S40. 5. 24	泉佐野市、田尻町
	東大阪市清掃施設組合	S40. 10. 4	東大阪市、大東市
	四條畷市交野市清掃施設組合	S41. 1. 20	四條畷市、交野市
	岸和田市貝塚市清掃施設組合	S41. 9. 5	岸和田市、貝塚市
	南河内環境事業組合	S42. 10. 19	富田林市、河内長野市、大阪狭山市、河南町、太子町、千早赤阪村
	泉南清掃事務組合	S42. 10. 21	泉南市、阪南市
	豊能郡環境施設組合	S61. 4. 1	豊能町、能勢町
掃	猪名川上流広域ごみ処理施設組合	H12. 8. 11	豊能町、能勢町、川西市（兵庫県）、猪名川町（兵庫県）
	北河内4市リサイクル施設組合	H16. 6. 1	枚方市、寝屋川市、四條畷市、交野市
	大阪市・八尾市・松原市環境施設組合	H26. 11. 25	大阪市、八尾市、松原市
	枚方京田辺環境施設組合	H28. 5. 31	枚方市、京田辺市（京都府）
そ の 他	藤井寺市柏原市学校給食組合	S45. 12. 25	藤井寺市、柏原市
	大阪府都市競艇企業団	S27. 8. 11	堺市、岸和田市、豊中市、東大阪市、池田市、吹田市、泉大津市、高槻市、貝塚市、守口市、枚方市、茨木市、八尾市、泉佐野市、富田林市、寝屋川市

## ③広域連合

区分	連 合 名	設立年月日	構 成 団 体
介 護 保 険	くすのき広域連合	H11. 5. 6	守口市、門真市、四條畷市
医 療 後 期 高 齢 者	大阪府後期高齢者医療広域連合	H19. 1. 17	大阪府内全市町村
そ の 他	関西広域連合	H22. 12. 1	滋賀県、京都府、大阪府、兵庫県、奈良県、和歌山県、鳥取県、徳島県、大阪市、堺市、神戸市、京都市



(平成28年11月1日現在)

共同処理する事務	事務所等の所在地	電話番号	郵便番号	管理者
水防事務 水防事務 水防事務 水防事務 水防事務	八尾市荘内町2丁目番36号(中河内府民センタービル内) 枚方市三矢町6番11号 大阪市住吉区遠里小野7丁目8番18号 堺市堺区南瓦町3番1号(堺市役所) 大阪市淀川区新北野1丁目11番11号	072-994-1515 072-841-2310 06-6694-0271 072-228-7416 06-6302-8721	581-0005 573-0051 558-0032 590-0078 532-0025	●東大阪市長 ●大阪市長 ●大阪市長 ●堺市長 ●大阪市長
消防事務(消防団に関する事務を除く。) 保安関係事務(火薬類・高圧ガス・液化石油ガス) 消防事務(消防団に関する事務のうち、関係市で協議して定める事務を除く。) 保安関係事務(火薬類・高圧ガス・液化石油ガス) 消防事務(消防団に関する事務を除く。) 保安関係事務(火薬類・高圧ガス・液化石油ガス) 消防事務(消防団及び水利施設に関する事務を除く。) 保安関係事務(火薬類・高圧ガス・液化石油ガス) 消防事務(消防団に関する事務を除く。) 保安関係事務(火薬類・高圧ガス・液化石油ガス)	門真市殿島町7番1号 枚方市新町1丁目7番11号 藤井寺市青山3丁目613番地の8 泉佐野市りんくう往来北1番地の20 大東市新町13番35号	06-6906-1122 072-852-9903 072-958-9925 072-469-0119 072-872-2341	571-0045 573-1191 583-0015 598-0048 574-0037	守口市長 ●枚方市長 柏原市長 泉南市長 大東市長
水道用水供給事業	和泉市王子町(官有地内)	0725-41-1142	594-0004	和泉市長
水道用水供給事業・工業用水道事業 水道事業の受託、技術支援に関する事務	大阪市中央区谷町2丁目3番12号	06-6944-6862	540-0012	堺市長
火葬場、墓地に関する事務 共有墓地の管理 火葬場、墓地に関する事務 火葬場、墓地公園の管理、葬儀に関する事務	八尾市高美町5丁目2番2号 泉大津市東雲町9番12号(泉大津市役所内)(市民課) 高石市加茂4丁目1番1号(高石市役所内)(市民課) 四條畷市大字下田原448番地	072-992-2139 0725-33-1131 072-275-6473 0743-78-1195	581-0003 595-8686 592-8585 575-0012	八尾市長 ●泉大津市長 ●高石市長 四條畷市長
ごみ処理施設の設置・管理、余熱利用施設(廃止)の管理 し尿、ごみ処理場の設置及び維持管理、王子川都市下水路の維持管理 し尿、ごみ処理場の設置、維持管理、運営、余熱利用施設の設置・管理運営 じん芥焼却場の設置・管理・経営 ごみ焼却場の設置、管理 ごみ焼却場の設置、管理、運営 じん芥処理場の設置・管理、じん芥処理 処理場(ごみ、し尿)の設置・維持・管理 ごみ処理施設・廃熱利用による温水プールの設置・維持・管理 ごみ処理施設の維持管理・ごみ処理施設に起因する環境の汚染への対策等に関する事務 ごみ処理施設、リサイクルプラザの建設・運営 選別・圧縮梱包処理施設の設置・管理運営 ごみ処理施設の設置及び管理運営、最終処分 ごみ処理施設の設置	豊中市原田西町2番1号 高石市取石6丁目9番40号 柏原市円明町666番地 泉佐野市6780番地 東大阪市水走4丁目6番25号 四條畷市大字清滝1051番地 岸和田市岸之浦町1番地の2 富田林市大字甘南備2345番地 阪南市尾崎町532番地 豊能郡豊能町余野26番地 兵庫県川西市国崎字小路13番地 寝屋川市寝屋南1丁目7番1号 大阪市阿倍野区阿倍野筋1丁目5番1号あべのルシアス2階 枚方市大字尊延寺2949番地	06-6841-5395 0725-46-0150 072-976-3333 072-464-5211 072-962-6021 072-876-1202 072-436-5389 0721-33-6584 072-484-0581 072-739-3004 072-734-7287 072-823-2038 06-6630-3183 072-896-1570	561-0806 592-0013 582-0027 598-0000 578-0921 575-0063 596-0016 584-0054 599-0201 563-0219 666-0103 572-0855 545-0052 573-0112	豊中市長 高石市長 羽曳野市長 ●泉佐野市長 東大阪市長 四條畷市長 岸和田市長 富田林市長 泉南市長 豊能町長 ●川西市長 寝屋川市長 大阪市長 京田辺市長
給食調理場の設置・管理運営 モーターボート競走事業	藤井寺市船橋町9番地の1 大阪市住之江区泉1丁目1番71号	072-953-3761 06-6682-6230	583-0003 559-0023	藤井寺市長 吹田市長

●印…規約で特定の団体の長が管理者に規定されている一部事務組合

(平成28年11月1日現在)

処理する事務	事務所等の所在地	電話番号	郵便番号	連合長
介護保険事務全般、国民健康保険事業広域化の調査研究	守口市大宮通1丁目13番7号(守口市市民保健センター内)	06-6995-1516	570-0033	四條畷市長
後期高齢者医療制度事務(関係市町村において行う事務を除く。)	大阪市中央区常盤町1丁目3番8号	06-4790-2029	540-0028	東大阪市長
広域防災、広域観光・文化・スポーツ振興、広域産業振興、広域医療、広域環境保全、資格試験・免許等に関する事業の実施及びその他の広域にわたる政策の企画調整等	大阪市北区中之島5丁目3番51号大阪府国立会議場11F	06-4803-5668	530-0005	兵庫県知事

④事務委託（市町村相互間）（地方自治法第252条の14の規定に基づくもの）（平成28年11月1日現在）

区分	事務の種類	委託団体	受託団体	開始年月日	備考
数都道府県にわたるもの	下水処理事務	八幡市	枚方市	S46.10.20	一部委託
	児童・生徒の就学事務 競艇事業	京都市	高槻市	S41. 4. 1	一部委託
		箕面市	みどり市、青梅市、府中市、蒲郡市、常滑市、津市、尼崎市、伊丹市、倉敷市、下関市、周南市、鳴門市、丸亀市、北九州市、福岡市、芦屋町（福岡県）、唐津市、大村市	H17. 4. 1	全部委託
都道府県内のもの	休日診療事務	泉南市、阪南市、熊取町、田尻町、岬町 太子町、河南町、千早赤阪村	泉佐野市 富田林市	S50.10. 1 S53. 6. 1	全部委託 全部委託
	保育の実施	泉佐野市	貝塚市	H10. 7. 1	一部委託
	上水道施設の管理運営	富田林市	河内長野市	S55. 4. 1	一部委託
		豊能町	池田市	S57. 4. 1	一部委託
	下水道の処理事務	東大阪市	大阪市	S39.11.26	一部委託
		和泉市	堺市	S60. 4. 1	一部委託
		泉大津市	高石市	H26. 4. 1	一部委託
		泉佐野市	貝塚市	H28. 4. 1	一部委託
	ごみ処理事務	熊取町	貝塚市	S60. 7. 1	一部委託
		泉佐野市	貝塚市	H10. 7. 1	一部委託
	し尿処理事務	熊取町	貝塚市	S47.10. 1	一部委託
		泉佐野市	貝塚市	H10. 7. 1	一部委託
	児童・生徒の就学事務	堺市、大阪狭山市	大阪狭山市、堺市	S50. 4. 1	相互委託
		熊取町	貝塚市	S60. 7. 1	一部委託
		和泉市	堺市	S50. 4. 1	一部委託
		泉佐野市	貝塚市	H10. 7. 1	一部委託
		藤井寺市	八尾市	H22. 4. 1	一部委託
	消防事務	太子町	富田林市	S49. 4. 1	一部委託
		千早赤阪村	富田林市	S49. 4. 1	一部委託
		高石市	堺市	H20.10. 1	一部委託
		豊能町	箕面市	H28. 4. 1	一部委託
		河南町	富田林市	H26.10. 1	一部委託
		能勢町	豊中市	H27. 4. 1	一部委託
		泉佐野市	貝塚市	H10. 7. 1	全部委託
	再資源化事務	田尻町	泉佐野市	H22. 4. 1	全部委託
		大阪府から移譲される事務の一部	忠岡町	H23.10. 1	全部委託
		田尻町	泉佐野市	H23.10. 1	全部委託
太子町、河南町、千早赤阪村		富田林市	H26.10. 1	全部委託	
島本町		高槻市	H27. 1. 5	全部委託	
泉南市、阪南市、熊取町、田尻町、岬町	泉佐野市	H28. 4. 1	全部委託		

⑤機関等の共同設置（市町村相互間）（地方自治法第252条の7の規定に基づくもの）（平成28年11月1日現在）

機関等の名称	事務の種類	設置団体	設置年月日
池田市豊能町能勢町介護認定審査会	介護保険法に規定する審査判定業務	池田市、豊能町、能勢町	H11. 7. 1
泉佐野市田尻町介護認定審査会	介護保険法に規定する審査判定業務	泉佐野市、田尻町	H11. 7. 1
阪南市泉南市岬町介護認定審査会	介護保険法に規定する審査判定業務	阪南市、泉南市、岬町	H11. 7. 1
河南町、太子町及び千早赤阪村介護認定審査会	介護保険法に規定する審査判定業務	河南町、太子町、千早赤阪村	H11. 6.25
阪南市泉南市岬町障害支援区分認定審査会	障害者総合支援法に規定する審査判定業務	阪南市、泉南市、岬町	H18. 4. 1
泉佐野市田尻町障害支援区分認定審査会	障害者総合支援法に規定する審査判定業務	泉佐野市、田尻町	H18. 4. 1
池田市豊能町能勢町障害者給付認定審査会	障害者総合支援法に規定する審査判定業務	池田市、豊能町、能勢町	H18. 4. 1
池田市箕面市豊能町能勢町共同処理センター	大阪府から移譲される事務の一部及び社会福祉法人の設立認可等に関する事務等	池田市、箕面市、豊能町、能勢町	H23.10. 1
富田林市、河内長野市、大阪狭山市、太子町、河南町及び千早赤阪村広域まちづくり課及び広域福祉課	大阪府から移譲される事務の一部及び社会福祉法人の設立認可等に関する事務等	富田林市、河内長野市、大阪狭山市、太子町、河南町、千早赤阪村	H24. 1. 1
富田林市、河内長野市、大阪狭山市、太子町、河南町及び千早赤阪村公営規制等広域担当職員	大阪府から移譲される事務の一部	富田林市、河内長野市、大阪狭山市、太子町、河南町、千早赤阪村	H24. 1. 1
岸和田市泉大津市貝塚市和泉市高石市忠岡町広域事業者指導課	大阪府から移譲される事務の一部及び指定地域密着型介護サービス事業者の指定等に関する事務等	岸和田市、泉大津市、貝塚市、和泉市、高石市、忠岡町	H24. 4. 1
富田林市、河内長野市、大阪狭山市、太子町、河南町及び千早赤阪村障害者支給判定審査会	障害者総合支援法に規定する審査判定業務	富田林市、河内長野市、大阪狭山市、太子町、河南町、千早赤阪村	H25. 4. 1
泉佐野市、泉南市、阪南市、熊取町、田尻町、岬町広域福祉課	大阪府から移譲される事務の一部及び社会福祉法人の設立認可等に関する事務等	泉佐野市、泉南市、阪南市、熊取町、田尻町、岬町	H25. 4. 1
南河内広域公平委員会	地方公務員法に規定する公平委員会の事務等	富田林市、河内長野市、大阪狭山市、太子町、河南町、千早赤阪村	H27. 4. 1

# (7) 地方公営企業及び土地開発公社の実施状況

## ① 実施状況

(平成28年3月31日現在)

団体名	上水道	簡易水道	工業用水道	交通			病院	下水道					港湾整備	市場	と畜場	宅造 臨海土地造成	その他造成	有料道路	駐車場	電気	介護サービス	観光 休養宿泊	索道	土地開発公社				
				都市高速鉄道	自動車運送	懸垂電車		公共	流域	特定環境保全	農業集落排水	漁業集落排水													特定地域排水	個別排水		
大阪市	○		○	○	○	○		○						○	○	○	△	△	△									
堺市	○							○																	☆			
岸和田市	○							○	○	○	○																	
豊中市	○							○	○	○									△									
池田市	○							○		○									△									
吹田市	○							△											△									
泉大津市	○							○	△										△					☆				
高槻市	○			○				△		△		△							△					☆				
貝塚市	○							○	△																			
守口市	○							○																				
枚方市	○							○	○			○							△					☆				
茨木市	○							○		○		○							△					☆				
八尾市	○							○													△							
泉佐野市	○							△																☆				
富田林市	○							△				△																
寝屋川市	○							○																				
河内長野市	○							△		△		△																
松原市	○							△																☆				
大東市	○							○	○			○																
和泉市	○							○	○			△																
箕面市	○							○	○										△		△			☆				
柏原市	○							○	○			○												☆				
羽曳野市	○							△							△													
門真市	○							△																				
摂津市	○							△											△					☆				
高石市	○							△																☆				
藤井寺市	○							○	△										△									
東大阪市	○							○	△												△							
泉南市	○							△																				
四條畷市	○							○		○														☆				
交野市	○							△																☆				
大阪狭山市	○							△																				
阪南市	○							○	△																			
島本町	○							△		△																		
豊能町	○							△		△			△															
能勢町	○							△		△	△																	
忠岡町	○							△																				
熊取町	○							△																☆				
田尻町	○							△																				
岬町	○							△			△																	
太子町	○							△																				
河南町	○	△						△		△														☆				
千早赤阪村	○							△		△													△	△				
泉北水道企業団	○																											
泉北環境整備施設組合								△												△								
大阪広域水道企業団	○		○																									
合計	45	1	2	2	1	1	13	44	1	11	2	1	8	1	1	2	1	1	1	1	1	1	11	1	5	1	1	15

(注1) ○…法(全部)適用企業、○…法一部(財務)適用企業、△…法非適用企業

## ② 現行上水道料金一覧

(平成28年9月1日現在)

	現行料金 適用年月日	基本料金 (円)	上水道料金(メーター使用料を含む)		料金体系
			10m <sup>3</sup> (円)	20m <sup>3</sup> (円)	
大阪市	H 27. 10. 1	0 m <sup>3</sup> まで 918	1,026	2,073	用途別
堺市	H 22. 10. 1	0 m <sup>3</sup> まで 702	1,134	2,484	口径別
岸和田市	H 22. 6. 1	5 m <sup>3</sup> まで 626	1,036	2,624	併用
豊中市	H 22. 11. 1	0 m <sup>3</sup> まで 820	1,036	2,451	口径別
池田市	H 26. 1. 1	8 m <sup>3</sup> まで 766	982	2,602	用途別
吹田市	H 28. 4. 1	6 m <sup>3</sup> まで 723	853	2,149	口径別
泉大津市	H 24. 4. 1	0 m <sup>3</sup> まで 457	950	3,056	用途別
高槻市	H 22. 10. 1	0 m <sup>3</sup> まで 637	853	2,311	口径別
貝塚市	H 14. 4. 1	10 m <sup>3</sup> まで 1,015	1,015	2,365	併用
守口市	H 22. 8. 1	8 m <sup>3</sup> まで 795	1,078	2,525	用途別
枚方市	H 25. 10. 1	8 m <sup>3</sup> まで 747	972	2,235	用途別
茨木市	H 22. 10. 1	0 m <sup>3</sup> まで 540	1,134	1,998	併用
八尾市	H 22. 10. 1	0 m <sup>3</sup> まで 648	1,015	2,721	併用
泉佐野市	H 21. 4. 1	0 m <sup>3</sup> まで 540	1,144	2,872	併用
富田林市	H 9. 7. 1	8 m <sup>3</sup> まで 680	963	2,378	口径別
寝屋川市	H 23. 10. 1	10 m <sup>3</sup> まで 1,041	1,041	2,553	用途別
河内長野市	H 20. 4. 1	0 m <sup>3</sup> まで 707	1,107	2,921	口径別
松原市	H 26. 4. 1	6 m <sup>3</sup> まで 712	1,207	3,011	用途別
大東市	H 22. 10. 1	10 m <sup>3</sup> まで 972	1,023	2,535	用途別
和泉市	H 26. 4. 1	0 m <sup>3</sup> まで 540	1,036	2,527	併用
箕面市	H 25. 7. 1	8 m <sup>3</sup> まで 744	1,095	2,931	用途別
柏原市	H 15. 8. 1	5 m <sup>3</sup> まで 691	1,009	2,629	用途別
羽曳野市	H 26. 10. 1	8 m <sup>3</sup> まで 685	966	2,694	用途別
門真市	H 22. 10. 1	10 m <sup>3</sup> まで 1,123	1,123	3,002	用途別
摂津市	H 22. 10. 1	6 m <sup>3</sup> まで 734	1,162	2,728	併用
高石市	H 22. 4. 1	0 m <sup>3</sup> まで 491	1,227	2,793	用途別
藤井寺市	H 9. 6. 1	10 m <sup>3</sup> まで 912	912	2,910	用途別
東大阪市	H 23. 3. 1	7 m <sup>3</sup> まで 656	974	2,550	用途別
泉南市	H 23. 4. 1	0 m <sup>3</sup> まで 1,054	1,861	3,373	口径別
四條畷市	H 22. 10. 1	5 m <sup>3</sup> まで790 10m <sup>3</sup> まで1,110	1,110	2,870	用途別
交野市	H 15. 4. 1	8 m <sup>3</sup> まで 831	1,174	2,762	併用
大阪狭山市	H 22. 7. 1	10 m <sup>3</sup> まで 928	928	2,656	用途別
阪南市	H 16. 4. 1	8 m <sup>3</sup> まで 1,018	1,369	3,124	用途別
島本町	H 22. 12. 1	0 m <sup>3</sup> まで 712	1,360	2,872	併用
豊能町	H 22. 6. 1	0 m <sup>3</sup> まで 972	2,268	3,996	口径別
能勢町	H 19. 4. 1	8 m <sup>3</sup> まで 1,857	2,414	4,682	口径別
忠岡町	H 25. 10. 1	8 m <sup>3</sup> まで 885	1,371	2,991	用途別
熊取町	H 24. 1. 1	8 m <sup>3</sup> まで 630	1,000	2,650	口径別
田尻町	H 17. 4. 1	8 m <sup>3</sup> まで 860	1,300	3,020	用途別
岬町	H 19. 5. 1	6 m <sup>3</sup> まで 895	1,690	3,740	用途別
太子町	H 22. 10. 1	0 m <sup>3</sup> まで 410	1,641	3,132	用途別
河南町	H 9. 6. 1	0 m <sup>3</sup> まで 399	1,371	2,883	口径別
千早赤阪村	H 13. 11. 1	0 m <sup>3</sup> まで 540	1,936	3,448	用途別
※都市平均	—	—	1,076	2,673	—
町村平均	—	—	1,635	3,341	—
※市町村平均	—	—	1,212	2,836	—
府内平均	—	—	1,206	2,810	—

(注) 現行料金適用年月日は、消費税及び地方消費税の転嫁のみの改定を反映していない。  
 各料金は、消費税及び地方消費税を含む。(メーター使用料については口径13リとする。)  
 基本料金には、メーター使用料は含まない。  
 平均料金は、単純平均である。

※は政令市を除く。

### ③ 現行下水道料金一覧

※税込み、20m<sup>3</sup>は家庭用、100m<sup>3</sup>、1,000m<sup>3</sup>は業務用  
(平成28年9月1日現在)

区 分		現行料金(円)			
団体名	実施年月日	20m <sup>3</sup>	100m <sup>3</sup>	1,000m <sup>3</sup>	基本料金
大阪市	H13.6.1	1,252	10,800	174,204	10m <sup>3</sup> まで 594
堺市	H18.4.1	2,824	24,100	363,220	0m <sup>3</sup> まで 772
岸和田市	H24.4.1	2,818	24,958	333,082	10m <sup>3</sup> まで 1,134
岸和田市(特環)	H24.4.1	2,818	24,958	333,082	10m <sup>3</sup> まで 1,134
岸和田市(農集)	H24.4.1	2,818	24,958	333,082	10m <sup>3</sup> まで 1,134
豊中市	H22.11.1	1,395	10,802	171,398	0m <sup>3</sup> まで 455
池田市	H26.1.1	1,328	12,193	184,129	8m <sup>3</sup> まで 507
池田市(特環)	H26.1.1	1,328	12,193	184,129	8m <sup>3</sup> まで 507
吹田市	H16.3.1	1,580	12,930	175,794	10m <sup>3</sup> まで 737
泉大津市	H24.4.1	2,825	19,586	301,898	0m <sup>3</sup> まで 389
高槻市	H9.6.1	1,929	18,097	241,549	10m <sup>3</sup> まで 828
高槻市(特環)	H9.6.1	1,929	18,097	241,549	10m <sup>3</sup> まで 828
貝塚市	H25.4.1	1,819	14,844	225,876	10m <sup>3</sup> まで 804
守口市	H13.9.1	2,018	16,479	309,051	8m <sup>3</sup> まで 683
枚方市	H25.10.1	2,570	22,237	320,749	8m <sup>3</sup> まで 864
茨木市	H24.4.1	1,890	15,940	215,632	0m <sup>3</sup> まで 475.2
茨木市(特環)	H24.4.1	1,890	15,940	215,632	0m <sup>3</sup> まで 475.2
八尾市	H28.8.1	2,516	19,688	269,438	0m <sup>3</sup> まで 486
泉佐野市	H21.4.1	2,484	19,612	273,628	0m <sup>3</sup> まで 486
富田林市	H25.10.1	2,339	19,878	262,878	8m <sup>3</sup> まで 810
寝屋川市	H21.4.1	2,363	19,913	293,477	8m <sup>3</sup> まで 704
河内長野市	H23.4.1	2,289	18,403	247,795	0m <sup>3</sup> まで 550
河内長野市(特環)	H23.4.1	2,289	18,403	247,795	0m <sup>3</sup> まで 550
松原市	H26.4.1	2,816	23,293	353,341	6m <sup>3</sup> まで 764
大東市	H10.4.1	1,615	13,690	208,198	10m <sup>3</sup> まで 676
和泉市	H17.4.1	2,203	14,774	224,078	0m <sup>3</sup> まで 496
箕面市	H28.4.1	1,829	13,687	210,031	8m <sup>3</sup> まで 624
柏原市	H26.10.1	2,754	22,075	303,739	5m <sup>3</sup> まで 675
羽曳野市	H24.10.1	2,190	17,655	262,383	8m <sup>3</sup> まで 753
門真市	H7.12.1	1,749	14,277	195,177	10m <sup>3</sup> まで 723
摂津市	H19.10.1	2,257	17,388	222,048	6m <sup>3</sup> まで 615
高石市	H25.4.1	2,531	19,584	309,996	0m <sup>3</sup> まで 339
藤井寺市	H21.4.1	2,383	19,533	287,697	10m <sup>3</sup> まで 1,065
東大阪市	H16.10.1	2,049	19,610	280,430	7m <sup>3</sup> まで 619
泉南市	H27.10.1	2,778	21,236	346,748	0m <sup>3</sup> まで 513
四條畷市	H17.4.1	2,166	17,853	290,769	5m <sup>3</sup> まで599 10m <sup>3</sup> まで892
四條畷市(特環)	H17.4.1	2,166	17,853	290,769	5m <sup>3</sup> まで599 10m <sup>3</sup> まで892
交野市	H21.4.1	2,559	26,913	375,753	8m <sup>3</sup> まで 907
大阪狭山市	H25.4.1	2,181	16,599	240,159	10m <sup>3</sup> まで 972
阪南市	H26.4.1	2,694	17,058	230,358	8m <sup>3</sup> まで 928
島本町	H22.12.1	1,987	14,083	204,163	8m <sup>3</sup> まで 561
島本町(特環)	H22.12.1	1,987	14,083	204,163	8m <sup>3</sup> まで 561
豊能町	H27.4.1	2,484	17,280	260,280	0m <sup>3</sup> まで 1,296
豊能町(特環)	H27.4.1	2,484	17,280	260,280	0m <sup>3</sup> まで 1,296
能勢町	H21.4.1	2,271	17,542	221,662	10m <sup>3</sup> まで 1,029
能勢町(特環)	H21.4.1	2,271	17,542	221,662	10m <sup>3</sup> まで 1,029
能勢町(農集)	H21.4.1	2,271	17,542	221,662	10m <sup>3</sup> まで 1,029
忠岡町	H21.4.1	2,489	16,929	256,797	0m <sup>3</sup> まで 340
熊取町	H24.1.1	2,490	18,580	277,990	8m <sup>3</sup> まで 900
田尻町	H21.4.1	1,800	13,090	201,870	8m <sup>3</sup> まで 690
岬町	H19.4.1	1,950	15,440	261,140	6m <sup>3</sup> まで 440
岬町(漁集)	H19.10.1	1,950	15,440	261,140	6m <sup>3</sup> まで 440
太子町	H22.10.1	2,523	17,222	278,960	0m <sup>3</sup> まで 288
河南町	H5.6.17	1,792	12,268	181,288	0m <sup>3</sup> まで 280
河南町(特環)	H5.6.17	1,792	12,268	181,288	0m <sup>3</sup> まで 280
千早赤阪村	H18.4.1	2,397	17,463	238,863	0m <sup>3</sup> まで 345.6
千早赤阪村(特環)	H18.4.1	2,397	17,463	238,863	0m <sup>3</sup> まで 345.6
※都市平均	—	2,215	18,242	263,508	—
町村平均	—	2,196	15,971	233,651	—
※市町村平均	—	2,209	17,540	254,280	—
府内平均	—	2,165	17,235	250,393	—

(注) 実施年月日は、消費税及び地方消費税の転嫁のみの改定を反映していない。

料金体系が異なる個別排水事業、特定地域生活排水事業は除外

平均料金は、単純平均である。

※は政令市を除く

## (8)平成28年度普通交付税算定結果一覧

(単位:千円)

市町村名	基準財政需要額 (錯誤を含む) (A)	基準財政収入額 (錯誤を含む) (B)	交付基準額 (A)-(B)	交付決定額	標準財政規模	【参考】 臨時財政対策債を除いた 標準財政規模
大阪市	550,590,242	518,028,328	32,561,914	32,108,968	763,699,353	708,239,716
堺市	134,901,436	116,013,388	18,888,048	18,777,071	187,910,775	168,546,201
岸和田市	33,908,299	20,989,966	12,918,333	12,890,438	42,570,367	39,655,593
豊中市	60,479,429	55,825,108	4,654,321	4,604,567	81,810,921	76,909,449
池田市	15,133,647	12,733,804	2,399,843	2,387,393	20,474,663	18,852,250
吹田市	52,705,528	51,911,552	793,976	750,618	70,097,555	68,464,478
泉大津市	12,879,078	9,459,778	3,419,300	3,408,705	16,532,377	15,517,961
高槻市	51,002,003	41,837,258	9,164,745	9,122,788	67,718,694	62,787,405
貝塚市	14,200,733	9,792,035	4,408,698	4,397,016	18,054,550	16,894,347
守口市	23,570,808	17,371,932	6,198,876	6,179,485	30,796,884	28,500,663
枚方市	57,356,641	46,887,604	10,469,037	10,421,852	76,258,119	70,583,753
茨木市	37,902,118	36,566,932	1,335,186	1,304,006	50,543,174	48,520,949
八尾市	41,428,715	32,076,045	9,352,670	9,318,588	54,487,935	50,602,127
泉佐野市	16,659,771	15,620,660	1,039,111	1,025,406	22,315,517	21,203,715
富田林市	17,766,499	11,778,730	5,987,769	5,973,153	22,458,744	21,065,060
寝屋川市	35,476,805	24,162,473	11,314,332	11,285,147	45,413,943	42,071,535
河内長野市	16,601,105	10,884,638	5,716,467	5,702,810	20,848,544	19,517,625
松原市	19,551,767	11,757,084	7,794,683	7,778,599	24,221,413	22,704,725
大東市	18,237,051	13,962,074	4,274,977	4,259,974	23,768,332	22,104,679
和泉市	26,814,456	19,789,214	7,025,242	7,003,183	34,357,299	32,292,491
箕面市	19,255,816	18,498,019	757,797	741,956	25,932,313	24,960,827
柏原市	11,748,928	7,486,852	4,262,076	4,252,411	14,784,865	13,795,342
羽曳野市	18,898,156	10,914,318	7,983,838	7,968,291	23,235,317	21,829,083
門真市	21,051,274	14,714,936	6,336,338	6,319,020	26,967,805	25,197,096
摂津市	14,029,983	13,759,304	270,679	259,137	18,594,897	18,051,210
高石市	9,687,298	8,300,714	1,386,584	1,378,615	13,099,589	12,095,782
藤井寺市	10,901,642	6,808,128	4,093,514	4,084,546	13,580,380	12,745,685
東大阪市	80,876,934	61,691,704	19,185,230	19,118,696	106,434,180	98,475,233
泉南市	9,978,638	7,544,019	2,434,619	2,426,410	12,980,028	12,080,120
四條畷市	9,113,057	5,750,192	3,362,865	3,355,368	11,335,937	10,681,591
交野市	11,249,237	8,071,985	3,177,252	3,167,998	14,414,984	13,472,378
大阪狭山市	8,976,611	6,419,411	2,557,200	2,549,815	11,578,640	10,819,986
阪南市	8,892,448	4,932,645	3,959,803	3,952,488	10,814,669	10,176,489
島本町	4,981,953	3,884,425	1,097,528	1,093,430	6,525,589	6,073,710
豊能町	3,721,517	1,907,435	1,814,082	1,811,020	4,497,542	4,205,311
能勢町	2,921,532	1,198,984	1,722,548	1,720,145	3,424,197	3,235,083
忠岡町	3,365,468	1,905,412	1,460,056	1,457,287	4,144,498	3,886,940
熊取町	6,400,530	4,107,298	2,293,232	2,287,967	8,006,048	7,472,286
超田尻町	2,176,220	2,988,546	△ 812,326	—	3,919,015	3,919,015
岬町	3,522,325	1,871,408	1,650,917	1,648,019	4,296,010	4,029,555
太子町	2,621,347	1,368,035	1,253,312	1,251,156	3,168,714	2,981,389
河内町	3,318,020	1,563,838	1,754,182	1,751,452	3,934,360	3,732,514
千早赤阪村	1,741,463	540,617	1,200,846	1,199,413	1,971,854	1,879,905
※都市計	786,334,475	618,299,114	168,035,361	167,388,479	1,026,482,635	962,629,627
町村計	34,770,375	21,335,998	13,434,377	14,219,889	43,887,827	41,415,708
※市町村計	821,104,850	639,635,112	181,469,738	181,608,368	1,070,370,462	1,004,045,335
府計	1,506,596,528	1,273,676,828	232,919,700	232,494,407	2,021,980,590	1,880,831,252

超 = 平成28年度財源超過団体

※は政令市を除く



市町村名	財 政 力 指 数			
	単 年 度		3カ年平均	
	平成28年度	平成27年度	平成28年度	平成27年度
大 阪 市	0.937	0.928	0.932	0.923
堺 市	0.860	0.851	0.850	0.844
岸 和 田 市	0.619	0.599	0.602	0.590
豊 中 市	0.923	0.914	0.912	0.902
池 田 市	0.842	0.855	0.850	0.865
吹 田 市	0.986	0.984	0.982	0.976
泉 大 津 市	0.735	0.717	0.719	0.705
高 槻 市	0.821	0.808	0.804	0.790
貝 塚 市	0.689	0.691	0.688	0.682
守 口 市	0.737	0.731	0.737	0.741
枚 方 市	0.817	0.802	0.799	0.793
茨 木 市	0.966	0.957	0.957	0.945
八 尾 市	0.774	0.754	0.758	0.746
泉 佐 野 市	0.940	0.938	0.942	0.936
富 田 林 市	0.663	0.649	0.651	0.641
寝 屋 川 市	0.681	0.675	0.672	0.664
河 内 長 野 市	0.656	0.642	0.645	0.633
松 原 市	0.601	0.608	0.600	0.594
大 東 市	0.766	0.752	0.759	0.757
和 泉 市	0.740	0.717	0.720	0.702
箕 面 市	0.963	0.956	0.957	0.949
柏 原 市	0.638	0.634	0.634	0.633
羽 曳 野 市	0.578	0.558	0.563	0.553
門 真 市	0.699	0.685	0.687	0.679
摂 津 市	0.981	0.971	0.978	0.977
高 石 市	0.857	0.872	0.858	0.858
藤 井 寺 市	0.625	0.618	0.619	0.610
東 大 阪 市	0.763	0.747	0.747	0.735
泉 南 市	0.756	0.758	0.755	0.751
四 條 畷 市	0.631	0.604	0.611	0.595
交 野 市	0.718	0.713	0.711	0.705
大 阪 狭 山 市	0.715	0.709	0.707	0.701
阪 南 市	0.555	0.546	0.547	0.537
島 本 町	0.787	0.776	0.783	0.778
豊 能 町	0.504	0.505	0.510	0.513
能 勢 町	0.410	0.420	0.419	0.426
忠 岡 町	0.566	0.565	0.568	0.563
熊 取 町	0.642	0.640	0.641	0.640
田 尻 町	1.373	1.307	1.368	1.366
岬 町	0.531	0.530	0.533	0.530
太 子 町	0.522	0.520	0.523	0.526
河 南 町	0.471	0.457	0.460	0.451
千 早 赤 阪 村	0.310	0.313	0.316	0.320
※都 市 計	0.787	0.775	0.775	0.767
町 村 計	0.613	0.606	0.613	0.612
※市 町 村 計	0.779	0.768	0.768	0.760
府 計	0.844	0.834	0.835	0.827

(注) 平成28年度普通交付税算定結果に基づく数値で、3カ年平均は平成28～26年度の単純平均である。  
 ※は政令市を除く

## (9)平成27年度決算に基づく健全化判断比率等一覧

### ①健全化判断比率

市町村名	実質赤字 比率	(早期健全化 基準)	連結実質 赤字比率	(早期健全化 基準)	実質公債費比率	将来負担比率
大 阪 市	—	(11.25)	—	(16.25)	9.2	117.1
堺 市	—	(11.25)	—	(16.25)	5.5	15.6
岸 和 田 市	—	(11.38)	—	(16.38)	12.4	60.5
豊 中 市	—	(11.25)	—	(16.25)	7.4	10.7
池 田 市	—	(12.42)	—	(17.42)	4.4	21.2
吹 田 市	—	(11.25)	—	(16.25)	-1.5	—
泉 大 津 市	—	(12.65)	—	(17.65)	18.2	138.8
高 槻 市	—	(11.25)	—	(16.25)	0.1	—
貝 塚 市	—	(12.59)	—	(17.59)	11.2	62.9
守 口 市	—	(11.76)	—	(16.76)	7.1	72.6
枚 方 市	—	(11.25)	—	(16.25)	0.4	—
茨 木 市	—	(11.25)	—	(16.25)	-2.8	—
八 尾 市	—	(11.25)	—	(16.25)	7.4	51.8
泉 佐 野 市	—	(12.30)	—	(17.30)	22.4	191.6
富 田 林 市	—	(12.24)	—	(17.24)	-0.3	—
寝 屋 川 市	—	(11.34)	—	(16.34)	1.9	—
河 内 長 野 市	—	(12.38)	—	(17.38)	4.6	—
松 原 市	—	(12.13)	—	(17.13)	10.0	92.6
大 東 市	—	(12.16)	—	(17.16)	3.6	—
和 泉 市	—	(11.64)	—	(16.64)	6.7	0.0
箕 面 市	—	(12.04)	—	(17.04)	1.2	—
柏 原 市	—	(12.78)	—	(17.78)	9.7	19.4
羽 曳 野 市	—	(12.18)	—	(17.18)	9.3	38.3
門 真 市	—	(11.95)	—	(16.95)	7.4	44.2
摂 津 市	—	(12.57)	—	(17.57)	5.3	—
高 石 市	—	(12.92)	—	(17.92)	15.0	189.8
藤 井 寺 市	—	(12.87)	—	(17.87)	2.8	29.9
東 大 阪 市	—	(11.25)	—	(16.25)	4.9	2.5
泉 南 市	—	(12.95)	—	(17.95)	11.6	120.6
四 條 畷 市	—	(13.12)	—	(18.12)	7.9	—
交 野 市	—	(12.84)	—	(17.84)	13.0	169.9
大 阪 狭 山 市	—	(13.10)	—	(18.10)	5.6	—
阪 南 市	—	(13.20)	—	(18.20)	9.9	59.2
島 本 町	—	(14.28)	—	(19.28)	6.9	—
豊 能 町	—	(15.00)	—	(20.00)	5.8	6.2
能 勢 町	—	(15.00)	—	(20.00)	12.9	128.6
忠 岡 町	—	(15.00)	—	(20.00)	19.7	111.9
熊 取 町	—	(13.75)	—	(18.75)	8.4	4.4
田 尻 町	—	(15.00)	—	(20.00)	11.5	—
岬 町	—	(15.00)	—	(20.00)	16.2	115.9
太 子 町	—	(15.00)	—	(20.00)	8.2	—
河 南 町	—	(15.00)	—	(20.00)	8.4	32.8
千 早 赤 阪 村	—	(15.00)	—	(20.00)	11.0	4.4
※ 都 市 計	—	—	—	—	5.2	6.4
町 村 計	—	—	—	—	10.5	16.8
※ 市 町 村 計	—	—	—	—	5.4	6.8
府 計	—	—	—	—	6.8	48.5

※は政令市を除く ※実質公債費比率及び将来負担比率における計は、加重平均である。

- ・実質赤字比率 (早期健全化基準) 11.25%~15% (財政再生基準) 20%
- ・連結実質赤字比率 (早期健全化基準) 16.25%~20% (財政再生基準) H20、21決算40% H22決算35% H23決算以降30%
- ・実質公債費比率 (早期健全化基準) 25% (財政再生基準) 35%
- ・将来負担比率 (早期健全化基準) 350% 政令市は400%

経営健全化基準：20%  
(単位：%)

## ②資金不足比率

特別会計(事業)名	上水道
大 阪 市	—
堺 和 田 市	—
岸 和 田 市	—
豊 中 市	—
池 田 市	—
吹 田 市	—
泉 大 津 市	—
高 槻 市	—
貝 塚 市	—
守 口 市	—
枚 方 市	—
茨 木 市	—
八 尾 市	—
泉 佐 野 市	—
富 田 林 市	—
寝 屋 川 市	—
河 内 長 野 市	—
松 原 市	—
大 東 市	—
和 泉 市	—
箕 面 市	—
柏 原 市	—
羽 曳 野 市	—
門 真 市	—
摂 津 市	—
高 石 市	—
藤 井 寺 市	—
東 大 阪 市	—
泉 南 市	—
四 條 畷 市	—
交 野 市	—
大 阪 狭 山 市	—
阪 南 市	—
島 本 町	—
豊 能 町	—
能 勢 町	—
忠 岡 町	—
熊 取 町	—
田 尻 町	—
岬 町	—
太 子 町	—
河 南 町	—
千 早 赤 阪 村	—
泉 北 水 道 企 業 団	—
大 阪 広 域 水 道 企 業 団	—

特別会計(事業)名	工業用下水道
大 阪 市	—
大 阪 広 域 水 道 企 業 団	—

特別会計(事業)名	簡易下水道
河 南 町	—

特別会計(事業)名	下水道
大 阪 市	—
堺 和 田 市	—
岸 和 田 市	—
豊 中 市	—
池 田 市	—
吹 田 市	—
泉 大 津 市	—
高 槻 市	—
貝 塚 市	—
守 口 市	—
枚 方 市	—
茨 木 市	—
八 尾 市	—
泉 佐 野 市	—
富 田 林 市	—
寝 屋 川 市	—
河 内 長 野 市	—
松 原 市	—
大 東 市	—
和 泉 市	—
箕 面 市	—
柏 原 市	—
羽 曳 野 市	—
門 真 市	—
摂 津 市	—
高 石 市	—
藤 井 寺 市	—
東 大 阪 市	—
泉 南 市	—
四 條 畷 市	—
交 野 市	—
大 阪 狭 山 市	—
阪 南 市	—
島 本 町	—
豊 能 町	—
能 勢 町	—
忠 岡 町	—
熊 取 町	—
田 尻 町	—
岬 町	—
太 子 町	—
河 南 町	—
千 早 赤 阪 村	—
泉 北 環 境 整 備 施 設 組 合	—

特別会計(事業)名	病 院
岸 和 田 市	—
豊 中 市	—
池 田 市	—
泉 大 津 市	—
貝 塚 市	—
枚 方 市	—
八 尾 市	—
和 泉 市	—
箕 面 市	—
柏 原 市	—
藤 井 寺 市	—
東 大 阪 市	—
阪 南 市	—

特別会計(事業)名	宅 地 造 成
大 阪 市	—
	—

特別会計(事業)名	交 通
大 阪 市	131.6
	—
高 槻 市	—

特別会計(事業)名	市 場
大 阪 市	—
	—

特別会計(事業)名	と 畜 場
羽 曳 野 市	—

特別会計(事業)名	電 気
泉 北 環 境 整 備 施 設 組 合	—

特別会計(事業)名	観 光
千 早 赤 阪 村	—

特別会計(事業)名	競 艇 事 業
箕 面 市	—

※【下水道事業】和泉市(上段)公共下水道事業(下段)特定地域生活排水事業、豊能町(上段)公共下水道事業(下段)個別排水処理事業、能勢町(上段)公共下水道事業(下段)農業集落排水事業、岬町(上段)公共下水道事業(下段)漁業集落排水事業

※【宅地造成事業】大阪市(上段)港営事業(下段)市街地再開発事業

※【交通事業】大阪市(上段)自動車運送事業(下段)高速鉄道事業

※【市場事業】大阪市(上段)中央卸売市場事業(下段)食肉市場事業

※資金不足額がない場合は、「—」と表示している。

※網掛けは、資金不足比率が経営健全化基準以上となっている市町村及び比率である。

# (10)市町村税税率一覧

市町村名	市 町 村 民 税										
	個 人		法 人								左記に掲げる法人以外の法人等
	均等割	所得割	法 人 均 等 割								
			資本金等の額 50億円超	資本金等の額 10億円超 50億円以下	資本金等の額 10億円超	資本金等の額 10億円以下 10億円以下	資本金等の額 10億円以下	資本金等の額 1千万円超 1億円以下	資本金等の額 1千万円超 1億円以下	資本金等の額 1千万円以下	
従業者数の 合計数50人超			従業者数の 合計数50人超	従業者数の 合計数50人以下	従業者数の 合計数50人以下	従業者数の 合計数50人以下	従業者数の 合計数50人以下	従業者数の 合計数50人以下	従業者数の 合計数50人超		
大 阪 市	3,500円	6.0%	3,000,000円	1,750,000円	410,000円	400,000円	160,000円	150,000円	130,000円	120,000円	50,000円
堺 市	3,500円	6.0%	3,000,000円	1,750,000円	410,000円	400,000円	160,000円	150,000円	130,000円	120,000円	50,000円
岸 和 田 市	3,500円	6.0%	3,000,000円	1,750,000円	410,000円	400,000円	160,000円	150,000円	130,000円	120,000円	50,000円
豊 中 市	3,500円	6.0%	※3,600,000円	※2,100,000円	※492,000円	※480,000円	※192,000円	※180,000円	※156,000円	※144,000円	※60,000円
池 田 市	3,500円	6.0%	※3,600,000円	※2,100,000円	※492,000円	※480,000円	※192,000円	※180,000円	※156,000円	※144,000円	※60,000円
吹 田 市	3,500円	6.0%	3,000,000円	1,750,000円	410,000円	400,000円	160,000円	150,000円	130,000円	120,000円	50,000円
泉 大 津 市	3,500円	6.0%	※3,600,000円	※2,100,000円	※492,000円	※480,000円	※192,000円	※180,000円	※156,000円	※144,000円	※60,000円
高 槻 市	3,500円	6.0%	※3,600,000円	※2,100,000円	※492,000円	※480,000円	※192,000円	※180,000円	※156,000円	※144,000円	※60,000円
貝 塚 市	3,500円	6.0%	3,000,000円	1,750,000円	410,000円	400,000円	160,000円	150,000円	130,000円	120,000円	50,000円
守 口 市	3,500円	6.0%	※3,600,000円	※2,100,000円	※492,000円	※480,000円	※192,000円	※180,000円	※156,000円	※144,000円	※60,000円
枚 方 市	3,500円	6.0%	3,000,000円	1,750,000円	410,000円	400,000円	160,000円	150,000円	130,000円	120,000円	50,000円
茨 木 市	3,500円	6.0%	3,000,000円	1,750,000円	410,000円	400,000円	160,000円	150,000円	130,000円	120,000円	50,000円
八 尾 市	3,500円	6.0%	3,000,000円	1,750,000円	410,000円	400,000円	160,000円	150,000円	130,000円	120,000円	50,000円
泉 佐 野 市	3,500円	6.0%	※3,600,000円	※2,100,000円	※492,000円	※480,000円	※192,000円	※180,000円	※156,000円	※144,000円	※60,000円
富 田 林 市	3,500円	6.0%	3,000,000円	1,750,000円	410,000円	400,000円	160,000円	150,000円	130,000円	120,000円	50,000円
寝 屋 川 市	3,500円	6.0%	※3,600,000円	※2,100,000円	※492,000円	※480,000円	※192,000円	※180,000円	※156,000円	※144,000円	※60,000円
河 内 長 野 市	3,500円	6.0%	※3,600,000円	※2,100,000円	※492,000円	※480,000円	※192,000円	※180,000円	※156,000円	※144,000円	※60,000円
松 原 市	3,500円	6.0%	3,000,000円	1,750,000円	410,000円	400,000円	160,000円	150,000円	130,000円	120,000円	50,000円
大 東 市	3,500円	6.0%	※3,600,000円	※2,100,000円	※492,000円	※480,000円	※192,000円	※180,000円	※156,000円	※144,000円	50,000円
和 泉 市	3,500円	6.0%	※3,600,000円	※2,100,000円	※492,000円	※480,000円	※192,000円	※180,000円	※156,000円	※144,000円	※60,000円
箕 面 市	3,500円	6.0%	3,000,000円	1,750,000円	410,000円	400,000円	160,000円	150,000円	130,000円	120,000円	50,000円
柏 原 市	3,500円	6.0%	3,000,000円	1,750,000円	410,000円	400,000円	160,000円	150,000円	130,000円	120,000円	50,000円
羽 曳 野 市	3,500円	6.0%	3,000,000円	1,750,000円	410,000円	400,000円	160,000円	150,000円	130,000円	120,000円	50,000円
門 真 市	3,500円	6.0%	※3,600,000円	※2,100,000円	※492,000円	※480,000円	※192,000円	※180,000円	※156,000円	※144,000円	※60,000円
摂 津 市	3,500円	6.0%	3,000,000円	1,750,000円	410,000円	400,000円	160,000円	150,000円	130,000円	120,000円	50,000円
高 石 市	3,500円	6.0%	3,000,000円	1,750,000円	410,000円	400,000円	160,000円	150,000円	130,000円	120,000円	50,000円
藤 井 寺 市	3,500円	6.0%	3,000,000円	1,750,000円	410,000円	400,000円	160,000円	150,000円	130,000円	120,000円	50,000円
東 大 阪 市	3,500円	6.0%	3,000,000円	1,750,000円	410,000円	400,000円	160,000円	150,000円	130,000円	120,000円	50,000円
泉 南 市	3,500円	6.0%	※3,600,000円	※2,100,000円	※492,000円	※480,000円	※192,000円	※180,000円	※156,000円	※144,000円	※60,000円
四 條 畷 市	3,500円	6.0%	※3,600,000円	※2,100,000円	※492,000円	※480,000円	※192,000円	※180,000円	※156,000円	※144,000円	※60,000円
交 野 市	3,500円	6.0%	※3,600,000円	※2,100,000円	※492,000円	※480,000円	※192,000円	※180,000円	※156,000円	※144,000円	※60,000円
大 阪 狭 山 市	3,500円	6.0%	3,000,000円	1,750,000円	410,000円	400,000円	160,000円	150,000円	130,000円	120,000円	50,000円
阪 南 市	3,500円	6.0%	3,000,000円	1,750,000円	410,000円	400,000円	160,000円	150,000円	130,000円	120,000円	50,000円
島 本 町	3,500円	6.0%	※3,600,000円	※2,100,000円	※492,000円	※480,000円	※192,000円	※180,000円	※156,000円	※144,000円	※60,000円
豊 能 町	3,500円	6.0%	3,000,000円	1,750,000円	410,000円	400,000円	160,000円	150,000円	130,000円	120,000円	50,000円
能 勢 町	3,500円	6.0%	3,000,000円	1,750,000円	410,000円	400,000円	160,000円	150,000円	130,000円	120,000円	50,000円
忠 岡 町	3,500円	6.0%	3,000,000円	1,750,000円	410,000円	400,000円	160,000円	150,000円	130,000円	120,000円	50,000円
熊 取 町	3,500円	6.0%	3,000,000円	1,750,000円	410,000円	400,000円	160,000円	150,000円	130,000円	120,000円	50,000円
田 尻 町	3,500円	6.0%	3,000,000円	1,750,000円	410,000円	400,000円	160,000円	150,000円	130,000円	120,000円	50,000円
岬 町	3,500円	6.0%	※3,600,000円	※2,100,000円	※492,000円	※480,000円	※192,000円	※180,000円	※156,000円	※144,000円	※60,000円
太 子 町	3,500円	6.0%	3,000,000円	1,750,000円	410,000円	400,000円	160,000円	150,000円	130,000円	120,000円	50,000円
河 南 町	3,500円	6.0%	3,000,000円	1,750,000円	410,000円	400,000円	160,000円	150,000円	130,000円	120,000円	50,000円
千 早 赤 飯 村	3,500円	6.0%	3,000,000円	1,750,000円	410,000円	400,000円	160,000円	150,000円	130,000円	120,000円	50,000円

※は超過課税(注1)により課税していることを示す。

市町村民税(個人)の均等割は「東日本大震災からの復興に関し地方公共団体が実施する防災のための施策に必要な財源の確保に係る地方税の臨時特例に関する法律」に基づき平成26年度から平成35年度までの間、500円引き上げられ、3,500円となっている。

市町村名	市 町 村 民 税		固 定 資 産 税	釐 産 税		入 湯 税	都 市 計 画 税
	法 人			200万円 以下	そ の 他		
	法 人 税 割						
	税 率	法人税割の不均一課税(注2)の内容					
大 阪 市	※11.9%	資本金等の額が1億円以下の法人で、分割前の課税標準となる 法人税額が年2千万円以下の法人等 ……………9.7%	1.4%				0.3%
堺 市	※12.1%	資本金等の額が1億円以下の法人で、分割前の課税標準となる 法人税額が年8百万円以下の法人等 ……………9.7%	1.4%			75円	0.3%
岸 和 田 市	※12.1%	資本金等の額が5千万円以下の法人等 ……………9.7%	1.4%			宿泊あり 100円 宿泊なし 50円	0.3%
豊 中 市	※12.1%		1.4%			宿泊あり 150円 宿泊なし 75円	0.3%
池 田 市	※12.1%		1.4%			150円	0.3%
吹 田 市	※12.1%	資本金等の額が1億5千万円以下の法人等 ……………9.7%	1.4%			宿泊あり 150円 宿泊なし 75円	0.3%
泉 大 津 市	※12.1%		1.4%				0.3%
高 槻 市	※12.1%		1.4%			宿泊あり 150円 宿泊なし 75円	0.3%
貝 塚 市	※12.1%		1.4%			宿泊あり 150円 宿泊なし 75円	0.3%
守 口 市	※12.1%		1.4%			150円	0.3%
枚 方 市	※12.1%		1.4%	0.7%	1.0%	150円	0.3%
茨 木 市	※12.1%		1.4%	0.7%	1.0%	宿泊あり 150円 宿泊なし 75円	0.3%
八 尾 市	※12.1%		1.4%			宿泊あり 150円 宿泊なし 75円	0.3%
泉 佐 野 市	※12.1%	資本金等の額が1億円以下の法人等 ……………9.7%	1.4%			宿泊あり 150円 宿泊なし 75円	0.3%
富 田 林 市	※12.1%	資本金等の額が1億円以下の法人等 ……………9.7%	1.4%			宿泊あり 150円 宿泊なし 75円	0.3%
寝 屋 川 市	※12.1%		1.4%			宿泊あり 150円 宿泊なし 75円	0.3%
河 内 長 野 市	※12.1%	資本金等の額が1億円以下の法人等 ……………9.7%	1.4%			宿泊あり 150円 宿泊なし 75円	0.3%
松 原 市	※12.1%		1.4%			宿泊あり 150円 宿泊なし 75円	0.3%
大 東 市	※12.1%		1.4%			宿泊あり 150円 宿泊なし 75円	0.3%
和 泉 市	※12.1%		1.4%				0.3%
箕 面 市	※12.1%		1.4%			宿泊あり 150円 宿泊なし 75円	0.3%
柏 原 市	※12.1%		1.4%				0.3%
羽 曳 野 市	※12.1%		1.4%			宿泊あり 150円 宿泊なし 75円	0.3%
門 真 市	※12.1%		1.4%			宿泊あり 150円 宿泊なし 75円	0.3%
摂 津 市	※12.1%		1.4%			宿泊あり 150円 宿泊なし 75円	0.3%
高 石 市	※12.1%	資本金等の額が1億円以下の法人等 ……………9.7%	1.4%				0.3%
藤 井 寺 市	※12.1%		1.4%			宿泊あり 150円 宿泊なし 75円	0.3%
東 大 阪 市	※12.1%	資本金等の額が1億円以下の法人で、分割前の課税標準となる 法人税額が年8百万円以下の法人等 ……………9.7%	1.4%			150円	0.3%
泉 南 市	※12.1%	資本金等の額が1億円未満の法人等 ……………9.7%	1.4%				0.3%
四 條 畷 市	※12.1%		1.4%			宿泊あり 150円 宿泊なし 75円	0.3%
交 野 市	※12.1%		1.4%				0.3%
大 阪 狭 山 市	※12.1%	資本金等の額が1億円以下の法人等 ……………9.7%	1.4%			宿泊あり 150円 宿泊なし 75円	0.2%
阪 南 市	※12.1%		1.4%			宿泊あり 150円 宿泊なし 75円	0.3%
島 本 町	※12.1%		1.4%				0.3%
豊 能 町	※12.1%		1.4%	0.7%	1.0%		
能 勢 町	9.7%		1.4%	0.7%	1.0%	宿泊あり 150円 宿泊なし 75円	
忠 岡 町	※12.1%	資本金等の額が5千万円以下の法人等 ……………9.7%	1.4%				0.3%
熊 取 町	※12.1%	資本金等の額が1億円以下の法人等 ……………9.7%	1.4%				
田 尻 町	9.7%		1.4%				
岬 町	※12.1%		※ 1.5%				
太 子 町	9.7%		1.4%			宿泊あり 150円 宿泊なし 75円	
河 南 町	9.7%		1.4%			宿泊あり 150円 宿泊なし 75円	0.2%
千 早 赤 阪 村	9.7%		1.4%	0.7%	1.0%		

(注1) 超過課税…標準税率(地方団体が課税する場合に通常直接採用すべき税率として法律で定められている税率)を超える税率により課税することをいう。

(注2) 不均一課税…公益上の事由等がある場合において、ある一定の範囲の納税者に限って、条例により一般の税率と異なる税率で課税することをいう。

# (11)市町村別その他順位つき資料一覧

## ①概要（人口、人口動態、面積）

市町村名	区分		人口		年令別割合(27国調)			人口伸率(国調)		人口伸率(国調)		住基世帯数	
	住基人口 (28.1.1)	順位	(27国調)	順位	15歳未満	15~64歳	65歳以上	(22→27)	順位	(17→27)	順位	(28.1.1)	順位
大 阪 市	2,681,555	①	2,691,185	①	11.2	63.6	25.3	1.0	8	2.4	7	1,423,876	①
堺 市	845,960	②	839,310	②	13.6	59.5	26.9	△0.3	11	1.0	11	384,543	②
岸 和 田 市	199,214	11	194,911	11	13.8	60.2	25.9	△2.2	24	△3.0	27	86,000	11
豊 中 市	403,030	⑤	395,479	⑤	13.7	60.9	25.4	1.6	6	2.3	8	185,873	④
池 田 市	102,671	21	103,069	21	13.0	61.1	25.9	△1.1	16	1.4	10	46,475	21
吹 田 市	367,068	6	374,468	6	13.9	63.1	22.9	5.2	①	5.8	②	166,190	6
泉 大 津 市	75,910	26	75,897	26	14.0	62.2	23.8	△2.1	23	△2.3	25	33,659	25
高 槻 市	355,209	7	351,829	7	13.0	59.2	27.7	△1.5	19	0.0	12	157,917	7
貝 塚 市	89,212	23	88,694	23	14.8	60.3	24.9	△2.0	22	△1.8	21	37,259	24
守 口 市	144,615	13	143,042	13	11.0	59.8	29.3	△2.5	25	△3.0	27	70,232	13
枚 方 市	406,133	④	404,152	④	13.3	59.7	27.0	△0.9	14	0.0	12	176,645	⑤
茨 木 市	279,395	8	280,033	8	14.6	61.9	23.5	1.9	⑤	4.5	⑤	121,752	8
八 尾 市	268,965	9	268,800	9	13.0	59.7	27.4	△1.0	15	△1.7	20	121,672	9
泉 佐 野 市	101,035	22	100,966	22	12.9	62.1	24.9	0.2	10	2.1	9	45,120	22
富 田 林 市	114,919	18	113,984	18	12.1	60.8	27.1	△4.7	33	△8.0	37	50,243	18
寝 屋 川 市	239,108	10	237,518	10	10.9	60.3	28.7	△0.3	11	△1.8	21	108,862	10
河 内 長 野 市	109,545	20	106,987	20	11.0	57.6	31.3	△4.9	35	△8.7	39	47,304	20
松 原 市	121,962	17	120,750	17	12.1	59.2	28.6	△3.1	27	△5.1	30	55,039	17
大 東 市	123,397	16	123,217	16	12.9	61.5	25.6	△3.4	30	△2.6	26	55,629	16
和 泉 市	186,833	12	186,109	12	15.1	62.1	22.8	0.6	9	4.6	④	76,227	12
箕 面 市	135,587	14	133,411	14	14.2	59.9	25.9	2.7	④	4.9	③	59,889	15
柏 原 市	71,344	27	71,112	27	12.3	61.3	26.5	△4.9	35	△7.7	36	31,047	27
羽 曳 野 市	114,146	19	112,683	19	12.8	58.8	28.4	△4.2	31	△5.1	30	49,459	19
門 真 市	125,409	15	123,576	15	11.6	60.5	28.0	△5.1	37	△6.2	34	61,229	14
摂 津 市	85,477	24	85,007	24	13.5	62.1	24.4	1.5	7	0.0	12	39,642	23
高 石 市	58,128	30	56,529	31	13.5	59.5	27.0	△5.1	37	△7.5	35	25,059	30
藤 井 寺 市	66,118	28	65,438	28	13.3	60.0	26.8	△1.1	16	△0.5	16	28,784	28
東 大 阪 市	496,659	③	502,784	③	12.1	60.4	27.5	△1.3	18	△2.1	23	233,845	③
泉 南 市	63,727	29	62,438	29	14.4	58.4	27.2	△3.1	27	△3.5	29	25,757	29
四 條 畷 市	56,332	33	56,075	32	14.2	60.0	25.7	△2.6	26	△2.2	24	23,654	33
交 野 市	78,015	25	76,435	25	13.9	59.8	26.3	△1.6	21	△1.6	18	31,616	26
大 阪 狭 山 市	57,854	31	57,792	30	13.8	59.4	26.8	△0.7	13	△0.7	17	24,749	31
阪 南 市	56,475	32	54,276	33	12.6	58.7	28.7	△4.2	31	△5.8	33	23,967	32
島 本 町	30,678	35	29,983	35	14.7	59.7	25.6	3.6	③	3.2	6	12,805	35
豊 能 町	20,864	36	19,934	36	7.9	53.2	38.9	△9.3	41	△16.7	41	8,684	36
能 勢 町	10,893	41	10,256	41	8.0	57.2	34.8	△12.0	43	△20.5	43	4,618	41
忠 岡 町	17,526	37	17,298	37	13.9	58.7	27.4	△4.7	33	△1.6	18	7,619	37
熊 取 町	44,118	34	44,435	34	14.0	60.2	25.8	△1.5	19	△0.2	15	17,552	34
田 尻 町	8,606	42	8,417	42	15.0	61.9	23.1	4.1	②	16.3	①	4,061	42
岬 町	16,488	38	15,938	39	9.9	53.8	36.4	△8.9	40	△13.9	40	7,615	38
太 子 町	13,846	40	13,748	40	13.6	60.4	26.0	△3.3	29	△5.1	30	5,411	40
河 南 町	15,857	39	16,126	38	11.7	59.1	29.2	△5.4	39	△8.1	38	6,390	39
千 早 赤 阪 村	5,619	43	5,378	43	8.9	50.3	40.8	△10.6	42	△17.7	42	2,347	43
※ 都 市 計	5,153,492	—	5,127,461	—	—	—	—	△0.8	—	△0.7	—	2,300,795	—
町 村 計	184,495	—	181,513	—	—	—	—	△3.8	—	△5.6	—	77,102	—
※ 市 町 村 計	5,337,987	—	5,308,974	—	—	—	—	△0.9	—	△0.9	—	2,377,897	—
大 阪 府 計	8,865,502	—	8,839,469	—	—	—	—	△0.3	—	0.3	—	4,186,316	—

※は政令市を除く

・平成24年7月9日に「住民基本台帳法の一部を改正する法律」が施行され、外国人住民も住民基本台帳に記載されることになった。



市町村名	区分	世帯数		人口密度		高齢化率		昼夜間人口比率		行政区域面積(km <sup>2</sup> )		市街化区域面積(ha)	
		(27国調)	順位	(27国調)	順位	(27国調)	順位	(22国調)	順位	(28.3.31)	順位	(28.3.31)	順位
大 阪 市		1,354,793	①	11,949.7	①	25.3	35	132.8	①	225.21	①	21,145	①
堺 市		350,301	②	5,602.1	14	26.9	21	94.4	13	149.82	②	10,725	②
岸 和 田 市		75,247	11	2,681.8	28	25.9	27	90.9	20	72.68	8	2,941	9
豊 中 市		170,325	④	10,867.8	③	25.4	34	89.2	22	注1 36.60	19	3,660	⑤
池 田 市		45,777	18	4,655.3	18	25.9	27	93.4	14	22.14	28	1,088	28
吹 田 市		168,473	⑤	10,375.9	④	22.9	42	98.6	9	36.09	21	3,609	6
泉 大 津 市		31,090	25	5,303.8	15	23.8	39	91.5	18	注2 13.41	36	1,431	18
高 槻 市		148,048	7	3,341.5	22	27.7	13	86.5	29	105.29	④	3,329	7
貝 塚 市		33,355	24	2,019.0	31	24.9	36	88.9	23	43.93	15	1,663	15
守 口 市		64,832	13	11,254.3	②	29.3	6	101.2	7	12.71	37	1,178	26
枚 方 市		167,418	6	6,206.3	12	27.0	19	87.8	25	65.12	9	4,188	④
茨 木 市		116,683	8	3,661.0	21	23.5	40	92.6	16	76.49	7	3,323	8
八 尾 市		110,414	9	6,443.0	11	27.4	15	95.7	11	41.72	16	2,749	10
泉 佐 野 市		41,566	22	1,786.7	32	24.9	36	104.7	④	56.51	11	2,079	13
富 田 林 市		45,613	19	2,869.7	25	27.1	18	87.6	26	39.72	17	1,588	16
寝 屋 川 市		101,549	10	9,616.1	6	28.7	8	87.3	28	24.70	27	2,162	12
河 内 長 野 市		42,144	21	975.9	37	31.3	⑤	82.2	36	109.63	③	1,541	17
松 原 市		49,958	17	7,247.9	9	28.6	10	90.5	21	16.66	33	1,313	22
大 東 市		51,949	16	6,744.2	10	25.6	32	101.1	8	18.27	30	1,187	25
和 泉 市		71,013	12	2,190.0	30	22.8	43	85.8	31	84.98	6	2,601	11
箕 面 市		56,829	14	2,785.2	27	25.9	27	85.9	30	47.90	14	1,985	14
柏 原 市		29,009	26	2,807.4	26	26.5	24	91.2	19	25.33	25	931	29
羽 曳 野 市		44,126	20	4,260.2	20	28.4	11	85.7	33	26.45	23	1,337	20
門 真 市		55,825	15	10,046.8	⑤	28.0	12	111.2	③	12.30	38	1,196	23
摂 津 市		36,873	23	5,716.7	13	24.4	38	112.7	②	14.87	34	1,349	19
高 石 市		22,461	31	5,002.6	16	27.0	19	91.6	17	11.30	40	1,112	27
藤 井 寺 市		27,133	28	7,360.9	8	26.8	22	87.4	27	8.89	41	753	32
東 大 阪 市		223,485	③	8,138.3	7	27.5	14	103.2	6	61.78	10	4,981	③
泉 南 市		22,800	30	1,274.8	36	27.2	17	94.9	12	48.98	13	1,324	21
四 條 畷 市		22,089	32	3,000.3	23	25.7	31	84.5	34	18.69	29	609	35
交 野 市		28,923	27	2,991.6	24	26.3	25	78.6	39	25.55	24	920	31
大 阪 狭 山 市		22,982	29	4,848.3	17	26.8	22	88.0	24	11.92	39	734	33
阪 南 市		20,710	33	1,500.6	34	28.7	8	76.7	41	36.17	20	1,194	24
島 本 町		12,012	35	1,783.6	33	25.6	32	76.2	42	16.81	32	337	37
豊 能 町		7,760	36	580.5	40	38.9	②	65.8	43	34.34	22	315	38
能 勢 町		3,717	42	103.9	43	34.8	④	85.8	31	98.75	⑤	103	43
忠 岡 町		6,726	37	4,357.2	19	27.4	15	92.7	15	3.97	43	397	36
熊 取 町		16,483	34	2,577.4	29	25.8	30	79.3	38	17.24	31	925	30
田 尻 町		3,772	41	1,497.7	35	23.1	41	104.5	⑤	5.62	42	267	39
岬 町		6,407	38	324.1	41	36.4	③	82.2	36	49.18	12	704	34
太 子 町		5,066	40	970.2	38	26.0	26	77.1	40	14.17	35	238	41
河 南 町		6,115	39	638.4	39	29.2	7	97.9	10	25.26	26	248	40
千 早 赤 阪 村		2,036	43	144.2	42	40.8	①	84.1	35	37.30	18	130	42
※ 都 市 計		2,148,699	—	4,177.3	—	26.4	—	92.7	—	1,226.78	—	60,055	—
町 村 計		70,094	—	599.8	—	29.4	—	82.0	—	302.64	—	3,664	—
※ 市 町 村 計		2,218,793	—	3,469.7	—	26.5	—	92.3	—	1,529.42	—	63,719	—
府 内 計		3,923,887	—	4,639.8	—	26.1	—	104.7	—	注3 1,905.14	—	95,589	—

注1 大阪市淀川区と豊中市境界一部未定より、行政区積は市公表値

注2 泉大津市の行政区積は埋立予定地面積を含まない面積

注3 国土地理院発表面積（市町村面積の合計とは一致しない）

※は政令市を除く

## ②産業（産業構造、農業・工業・商業）

区分 市町村名	第1次産業(22国調)			第2次産業(22国調)			第3次産業(22国調)			計 (分類不能を含む)
	就業人口 (人)	構成比		就業人口 (人)	構成比		就業人口 (人)	構成比		
		(%)	順位		(%)	順位		(%)	順位	
大阪市	995	0.1	43	235,506	20.6	34	786,671	68.8	21	1,143,389
堺市	1,728	0.5	30	81,757	22.6	29	247,212	68.3	23	362,048
岸和田市	1,076	1.3	14	20,265	23.7	21	57,089	66.7	32	85,638
豊中市	404	0.2	39	33,040	19.1	39	125,838	72.9	8	172,729
池田市	503	1.1	16	9,066	20.1	38	32,546	72.0	11	45,207
吹田市	317	0.2	40	28,052	17.6	40	119,799	75.3	③	159,047
泉大津市	90	0.3	36	7,884	23.5	23	22,790	68.0	26	33,514
高槻市	835	0.5	27	34,381	22.4	30	107,524	70.1	18	153,335
貝塚市	584	1.5	12	9,742	24.6	19	26,731	67.5	29	39,597
守口市	110	0.2	42	16,087	25.9	13	39,486	63.6	38	62,115
枚方市	871	0.5	28	40,541	23.5	25	121,367	70.3	15	172,680
茨木市	808	0.7	25	26,418	21.5	33	89,210	72.5	10	123,012
八尾市	1,004	0.9	21	33,485	29.1	③	72,718	63.2	40	115,123
泉佐野市	1,118	2.5	7	10,484	23.6	22	30,595	68.9	20	44,416
富田林市	699	1.4	13	11,237	22.4	31	34,598	69.0	19	50,139
寝屋川市	278	0.3	37	26,117	24.9	18	70,855	67.6	28	104,820
河内長野市	466	1.0	17	9,284	20.2	37	33,438	72.6	9	46,028
松原市	258	0.5	29	13,968	26.6	10	34,059	64.8	34	52,524
大東市	108	0.2	41	16,872	30.4	②	35,215	63.4	39	55,578
和泉市	712	0.9	19	17,901	23.1	28	54,528	70.4	14	77,486
箕面市	441	0.8	23	8,666	15.3	43	43,517	77.0	①	56,522
柏原市	316	0.9	18	10,265	30.8	①	20,995	63.0	41	33,330
羽曳野市	582	1.2	15	12,636	25.2	16	33,874	67.5	31	50,213
門真市	134	0.2	38	15,791	28.8	⑤	33,526	61.1	43	54,885
摂津市	119	0.3	34	10,419	27.1	9	25,116	65.3	33	38,469
高石市	86	0.3	33	6,146	24.4	20	17,698	70.1	17	25,233
藤井寺市	108	0.4	32	7,162	25.6	15	19,051	68.1	25	27,975
東大阪市	665	0.3	35	63,144	28.9	④	136,962	62.7	42	218,406
泉南市	702	2.7	⑤	6,461	25.1	17	17,615	68.5	22	25,728
四條畷市	106	0.5	31	6,431	27.5	7	15,793	67.5	30	23,404
交野市	260	0.8	22	8,516	25.8	14	23,168	70.2	16	32,999
大阪狭山市	224	0.9	20	5,039	20.5	35	17,945	72.9	6	24,603
阪南市	368	1.6	11	5,458	23.5	26	16,717	71.9	12	23,261
島本町	78	0.6	26	3,041	23.1	27	9,587	72.9	7	13,157
豊能町	194	2.0	9	1,673	17.5	41	7,222	75.6	②	9,553
能勢町	507	9.3	①	1,115	20.4	36	3,730	68.3	24	5,465
忠岡町	54	0.8	24	2,052	28.6	6	4,868	67.8	27	7,185
熊取町	339	1.7	10	4,657	23.5	24	14,157	71.4	13	19,834
田尻町	82	2.3	8	610	16.9	42	2,659	73.6	④	3,611
岬町	182	2.6	6	1,548	22.2	32	5,091	73.0	⑤	6,977
太子町	211	3.4	④	1,617	26.3	11	3,952	64.4	36	6,137
河南町	326	4.6	③	1,941	27.4	8	4,580	64.6	35	7,089
千早赤阪村	180	6.9	②	682	26.3	12	1,654	63.8	37	2,591
※都市計	14,352	0.6	—	530,958	23.8	—	1,530,363	68.7	—	2,228,016
町村計	2,153	2.6	—	18,936	23.2	—	57,500	70.5	—	81,599
※市町村計	16,505	0.7	—	549,894	23.8	—	1,587,863	68.8	—	2,309,615
府計	19,228	0.5	—	867,157	22.7	—	2,621,746	68.7	—	3,815,052

※は政令市を除く

区分 市町村名	農業 (27年・確報)				工業 (26年・確報) (注)						商業 (26年・確報)					
	総農家数 (戸)		経営耕地面積 (a)		事業所数 (所)		従業者数 (人)		製造品出荷額 (億円)		事業所数 (所)		従業者数 (人)		年間商品販売額 (億円)	
	順位	順位	順位	順位	順位	順位	順位	順位	順位	順位	順位	順位	順位	順位	順位	順位
大 阪 市	376	22	10,506	27	5,727	①	117,897	①	36,348	②	34,198	①	351,837	①	347,479	①
堺 市	2,566	①	79,315	①	1,471	③	50,779	②	38,213	①	4,659	②	41,380	②	14,020	④
岸 和 田 市	1,222	⑤	46,465	④	341	8	7,743	15	2,343	16	1,343	10	9,897	11	2,816	14
豊 中 市	275	29	8,927	30	532	⑤	10,132	10	2,548	15	2,060	⑤	17,952	⑤	12,269	⑤
池 田 市	292	28	11,028	25	44	33	8,075	14	5,116	7	645	18	4,856	21	1,400	19
吹 田 市	172	35	6,077	32	148	23	4,848	22	2,939	12	2,111	④	23,436	④	15,175	③
泉 大 津 市	134	39	2,917	40	170	22	4,175	24	1,641	20	523	24	5,289	20	3,106	11
高 槻 市	1,343	②	42,925	6	213	19	10,708	8	3,838	8	1,583	9	16,932	7	5,159	8
貝 塚 市	681	14	26,441	11	233	17	6,636	18	2,550	14	563	21	4,227	23	1,295	20
守 口 市	79	41	2,952	39	281	13	5,548	21	1,319	24	1,042	12	7,926	14	2,339	15
枚 方 市	1,224	④	41,076	7	297	12	17,070	⑤	7,366	6	1,712	7	16,206	8	4,248	9
茨 木 市	1,239	③	45,000	⑤	205	21	8,476	13	3,306	10	1,596	8	17,438	6	9,537	6
八 尾 市	975	10	27,530	10	1,425	④	29,626	④	9,748	④	1,801	6	15,679	9	5,277	7
泉 佐 野 市	1,029	8	48,759	③	207	20	6,566	19	2,334	18	980	14	7,627	15	2,312	16
富 田 林 市	1,202	6	39,681	8	263	14	6,546	20	1,360	23	552	23	4,157	24	919	22
寝 屋 川 市	450	19	16,007	17	244	15	8,478	12	1,808	19	1,169	11	10,949	10	3,051	12
河 内 長 野 市	844	11	23,764	15	101	26	2,954	27	909	26	423	26	3,738	25	900	23
松 原 市	562	16	14,329	20	322	11	6,800	17	1,393	22	712	17	5,757	17	1,995	17
大 東 市	176	34	5,164	35	399	6	10,165	9	2,343	16	625	19	5,608	18	1,935	18
和 泉 市	1,107	7	39,610	9	355	7	7,149	16	1,621	21	987	13	8,431	13	2,833	13
箕 面 市	473	18	15,995	18	32	36	1,010	36	212	37	824	16	8,899	12	3,760	10
柏 原 市	256	30	9,137	29	237	16	8,990	11	2,721	13	373	28	2,792	29	845	24
羽 曳 野 市	691	13	24,418	14	216	18	4,392	23	1,213	25	567	20	4,817	22	1,202	21
門 真 市	162	37	5,456	34	330	9	14,303	6	3,265	11	833	15	7,118	16	263	34
摂 津 市	182	33	5,758	33	328	10	12,305	7	3,817	9	563	21	5,487	19	355	31
高 石 市	118	40	2,725	41	65	29	3,665	26	9,456	⑤	332	29	2,011	31	425	30
藤 井 寺 市	194	31	4,165	36	81	27	2,070	29	451	32	444	25	3,030	27	733	25
東 大 阪 市	556	17	14,050	21	2,595	②	48,060	③	10,333	③	3,960	③	37,766	③	17,761	②
泉 南 市	617	15	25,610	13	114	24	3,840	25	781	28	397	27	3,048	26	661	27
四 條 畷 市	192	32	7,320	31	52	31	1,218	34	290	33	270	32	1,724	32	344	32
交 野 市	449	20	14,960	19	102	25	2,836	28	796	27	328	30	2,913	28	703	26
大 阪 狭 山 市	320	25	10,987	26	48	32	1,766	30	523	31	304	31	2,243	30	549	28
阪 南 市	410	21	11,605	23	58	30	1,323	33	260	34	269	33	1,722	33	289	33
島 本 町	141	38	4,119	37	16	40	1,641	32	608	29	111	35	814	35	506	29
豊 能 町	321	24	17,442	16	13	42	200	43	20	43	50	42	414	40	53	41
能 勢 町	996	9	65,459	②	27	37	609	38	83	40	65	41	324	42	46	42
忠 岡 町	68	43	1,763	43	67	28	1,762	31	543	30	111	35	612	37	230	36
熊 取 町	334	23	12,716	22	42	34	1,118	35	226	36	196	34	1,032	34	226	37
田 尻 町	72	42	2,233	42	4	43	202	42	61	42	74	38	774	36	240	35
岬 町	163	36	4,045	38	16	40	395	41	73	41	100	37	463	39	62	39
太 子 町	318	26	11,471	24	20	39	398	40	143	38	70	39	348	41	55	40
河 南 町	709	12	25,611	12	36	35	635	37	121	39	66	40	468	38	64	38
千 早 赤 阪 村	293	27	10,051	28	24	38	525	39	254	35	25	43	64	43	39	43
※ 都 市 計	17,626	—	600,838	—	10,038	—	267,473	—	88,600	—	29,891	—	269,675	—	104,456	—
町 計	3,415	—	154,910	—	265	—	7,485	—	2,132	—	868	—	5,313	—	1,521	—
※ 市 町 村 計	21,041	—	755,748	—	10,303	—	274,958	—	90,732	—	30,759	—	274,988	—	105,977	—
府 計	23,983	—	845,569	—	17,501	—	443,634	—	165,293	—	69,616	—	668,205	—	467,476	—

※は政令市を除く

(注1) 工業は、出典元の調査が平成22年度から従業員4名以上を対象としている。(これまでは、従業員3名以下も対象としていた)

### ③有権者数（選挙人名簿登録者数）

区分 市町村名	選挙人名簿登録者数(人) (28.9.2定時登録)			
	男	女	合計	順位
大 阪 市	1,065,995	1,141,739	2,207,734	①
堺 市	331,083	365,433	696,516	②
岸 和 田 市	77,419	85,978	163,397	11
豊 中 市	156,271	176,530	332,801	⑤
池 田 市	40,471	44,796	85,267	21
吹 田 市	143,252	158,681	301,933	6
泉 大 津 市	29,241	32,405	61,646	26
高 槻 市	140,065	156,196	296,261	7
貝 塚 市	34,453	38,000	72,453	23
守 口 市	58,967	63,088	122,055	13
枚 方 市	160,048	176,232	336,280	④
茨 木 市	109,575	118,790	228,365	8
八 尾 市	104,556	116,008	220,564	9
泉 佐 野 市	40,072	44,019	84,091	22
富 田 林 市	45,053	51,281	96,334	18
寝 屋 川 市	96,119	103,644	199,763	10
河 内 長 野 市	43,761	49,744	93,505	20
松 原 市	48,780	53,556	102,336	16
大 東 市	49,319	51,925	101,244	17
和 泉 市	72,288	78,551	150,839	12
箕 面 市	51,663	57,830	109,493	14
柏 原 市	28,143	31,174	59,317	27
羽 曳 野 市	44,866	50,298	95,164	19
門 真 市	51,681	53,357	105,038	15
摂 津 市	35,131	35,601	70,732	24
高 石 市	22,825	25,314	48,139	30
藤 井 寺 市	25,740	29,130	54,870	28
東 大 阪 市	196,741	209,736	406,477	③
泉 南 市	24,846	26,943	51,789	29
四 條 畷 市	22,277	23,719	45,996	33
交 野 市	30,691	33,677	64,368	25
大 阪 狭 山 市	22,419	25,463	47,882	31
阪 南 市	22,419	24,920	47,339	32
島 本 町	11,867	13,399	25,266	35
豊 能 町	8,754	9,795	18,549	36
豊 勢 町	4,608	5,012	9,620	41
忠 岡 町	6,756	7,339	14,095	38
熊 取 町	17,379	18,927	36,306	34
田 尻 町	3,691	3,499	7,190	42
岬 町	6,652	7,626	14,278	37
太 子 町	5,531	5,853	11,384	40
河 南 町	6,419	6,960	13,379	39
千 早 赤 阪 村	2,326	2,616	4,942	43
※都 市 計	2,029,152	2,226,586	4,255,738	—
町 村 計	73,983	81,026	155,009	—
※市 町 村 計	2,103,135	2,307,612	4,410,747	—
大 阪 府 計	3,500,213	3,814,784	7,314,997	—

※は政令市を除く

区分 区名	選挙人名簿登録者数(人) (28.9.2定時登録)			
	男	女	合計	順位
北 区	48,913	53,143	102,056	(8)
都 島 区	40,958	45,224	86,182	(13)
福 島 区	28,318	32,110	60,428	(20)
此 花 区	27,469	28,871	56,340	(23)
中 央 区	36,841	42,170	79,011	(15)
西 区	36,101	41,003	77,104	(16)
港 区	33,607	35,098	68,705	(18)
大 正 区	27,766	28,746	56,512	(22)
天 王 寺 区	26,693	32,143	58,836	(21)
浪 速 区	27,351	25,492	52,843	(24)
西 淀 川 区	39,048	39,987	79,035	(14)
淀 川 区	72,558	74,374	146,932	(2)
東 淀 川 区	70,722	72,727	143,449	(3)
東 成 区	30,474	33,398	63,872	(19)
生 野 区	42,011	44,887	86,898	(12)
旭 区	36,703	40,322	77,025	(17)
城 東 区	65,527	72,912	138,439	(4)
鶴 見 区	42,704	47,557	90,261	(10)
阿 倍 野 区	40,558	48,617	89,175	(11)
住 之 江 区	49,658	54,018	103,676	(7)
住 吉 区	59,855	68,844	128,699	(5)
東 住 吉 区	51,835	57,801	109,636	(6)
平 野 区	76,342	85,038	161,380	(1)
西 成 区	53,983	37,257	91,240	(9)
大阪市計(再掲)	1,065,995	1,141,739	2,207,734	—

区分 区名	選挙人名簿登録者数(人) (28.9.2定時登録)			
	男	女	合計	順位
堺 区	59,919	62,769	122,688	(3)
中 区	49,166	52,779	101,945	(5)
東 区	34,315	38,494	72,809	(6)
西 区	54,023	58,938	112,961	(4)
南 区	57,032	66,633	123,665	(2)
北 区	61,215	68,965	130,180	(1)
美 原 区	15,413	16,855	32,268	(7)
堺市計(再掲)	331,083	365,433	696,516	—

#### ④行政職員（ラスパイレス指数、職員数）

市町村名	ラスパイレス指数		職員数(全部門)	
	(H27.4.1)	順位	(H28.4.1)	順位
大 阪 市	97.2	32	31,605	①
堺 市	99.4	18	5,495	②
岸 和 田 市	98.8	19	2,000	9
豊 中 市	99.6	11	3,649	④
池 田 市	97.8	28	1,155	12
吹 田 市	99.6	11	2,563	7
泉 大 津 市	96.9	36	783	20
高 槻 市	98.3	24	2,573	6
貝 塚 市	96.3	39	943	15
守 口 市	99.8	10	851	17
枚 方 市	99.9	9	2,856	⑤
茨 木 市	99.5	14	1,622	10
八 尾 市	99.6	11	2,346	8
泉 佐 野 市	92.7	43	541	27
富 田 林 市	101.6	②	910	16
寝 屋 川 市	98.8	19	1,132	13
河 内 長 野 市	97.7	29	647	23
松 原 市	102.4	①	810	19
大 東 市	97.2	32	609	26
和 泉 市	99.5	14	1,123	14
箕 面 市	98.0	26	1,535	11
柏 原 市	101.3	③	718	21
羽 曳 野 市	100.3	6	665	22
門 真 市	97.6	31	836	18
摂 津 市	98.6	22	623	25
高 石 市	98.4	23	362	32
藤 井 寺 市	97.0	35	626	24
東 大 阪 市	100.0	8	3,689	③
泉 南 市	98.3	24	431	29
四 條 畷 市	95.1	41	330	34
交 野 市	97.9	27	536	28
大 阪 狭 山 市	100.7	④	418	30
阪 南 市	99.5	14	389	31
島 本 町	100.7	④	267	35
豊 能 町	92.8	42	178	36
能 勢 町	96.4	38	112	41
忠 岡 町	100.2	7	175	37
熊 取 町	96.8	37	334	33
田 尻 町	99.5	14	126	40
岬 町	95.8	40	153	38
太 子 町	97.7	29	111	42
河 南 町	97.1	34	137	39
千 早 赤 阪 村	98.8	19	79	43
※ 都 市 計	99.0	—	38,271	—
町 村 計	97.3	—	1,672	—
※ 市 町 村 計	98.9	—	39,943	—
大 阪 府 計	98.1	—	77,043	—

※は政令市を除く

### ⑤市町村別職員数

(平成28年4月1日現在)

区分 市町村名	職員数 (人)		増減状況						類似団体との比較 (一般行政計・修正値) (H27.4.1現在)		人口千人あたり 職員数 (H28.1.1現在人口)	
	一般行政 部門	全部門	一般行政部門			全部門			超過数 (人)	超過率 (%)	一般行政 部門 (人)	全部門 (人)
			前年比 (人)	H23年比 (人)	H23年比 増減比率 ランキング	前年比 (人)	H23年比 (人)	H23年比 増減比率 ランキング				
岸和田市	818	2,000	2	5	18	21	50	30	10	0.8	4.1	10.0
豊中市	1,823	3,649	▲20	81	33	▲29	30	27	153	6.1	4.5	9.1
池田市	382	1,155	▲7	▲47	④	▲19	▲32	20	▲137	▲22.9	3.7	11.2
吹田市	1,585	2,563	106	32	23	93	▲561	8	▲90	▲4.1	4.3	7.0
泉大津市	281	783	▲4	11	31	▲5	▲1	24	▲153	▲35.3	3.7	10.3
高槻市	1,466	2,573	▲9	74	35	19	140	37	▲31	▲1.4	4.1	7.2
貝塚市	366	943	0	2	17	11	▲1	25	▲198	▲35.7	4.1	10.6
守口市	672	851	50	▲41	9	▲2	▲199	⑤	▲49	▲6.6	4.6	5.9
枚方市	1,767	2,856	▲41	52	26	10	197	38	17	0.8	4.4	7.0
茨木市	983	1,622	8	22	25	20	23	28	▲299	▲20.4	3.5	5.8
八尾市	1,251	2,346	0	93	37	12	127	36	21	1.2	4.7	8.7
泉佐野市	402	541	▲7	▲64	②	▲20	▲255	①	▲65	▲13.6	4.0	5.4
富田林市	527	910	6	17	27	4	30	34	6	0.7	4.6	7.9
寝屋川市	853	1,132	▲9	▲132	③	▲13	▲197	10	▲141	▲13.8	3.6	4.7
河内長野市	376	647	▲22	▲10	14	▲9	▲18	19	▲176	▲30.9	3.4	5.9
松原市	521	810	11	5	21	14	▲15	21	▲125	▲17.2	4.3	6.6
大東市	454	609	9	▲9	15	10	▲138	6	▲201	▲38.4	3.7	4.9
和泉市	701	1,123	▲27	▲25	10	▲24	▲359	③	▲174	▲16.4	3.8	6.0
箕面市	603	1,535	▲2	6	22	52	126	40	▲55	▲6.2	4.4	11.3
柏原市	328	718	▲4	18	36	4	21	33	▲66	▲16.3	4.6	10.1
羽曳野市	461	665	15	18	30	21	19	32	▲74	▲13.6	4.0	5.8
門真市	481	836	4	▲143	①	4	▲27	18	▲6	▲0.8	3.8	6.7
摂津市	371	623	▲14	▲13	11	▲17	▲31	17	▲108	▲19.1	4.3	7.3
高石市	278	362	5	▲17	8	▲4	▲51	12	▲59	▲17.8	4.8	6.2
藤井寺市	380	626	4	36	40	4	56	41	24	5.3	5.7	9.5
東大阪市	1,752	3,689	7	67	29	11	104	31	▲406	▲15.1	3.5	7.4
泉南市	291	431	▲2	▲31	⑤	0	▲110	④	▲76	▲20.5	4.6	6.8
四條畷市	243	330	▲3	5	24	▲2	▲73	7	▲75	▲25.6	4.3	5.9
交野市	315	536	▲1	14	34	0	9	29	▲103	▲21.5	4.0	6.9
大阪狭山市	238	418	0	2	19	▲2	▲2	23	▲77	▲20.5	4.1	7.2
阪南市	263	389	▲1	▲18	6	2	▲31	14	▲32	▲9.6	4.7	6.9
島本町	155	267	2	15	41	4	20	39	▲31	▲13.1	5.1	8.7
豊能町	126	178	3	▲8	7	▲4	▲61	②	19	9.7	6.0	8.5
能勢町	72	112	▲2	6	38	▲12	▲12	13	▲32	▲34.0	6.6	10.3
忠岡町	94	175	0	4	32	3	8	35	▲36	▲23.5	5.4	10.0
熊取町	256	334	4	▲1	16	1	▲50	11	▲10	▲3.5	5.8	7.6
田尻町	89	126	1	3	28	3	1	26	▲15	▲13.2	10.3	14.6
岬町	115	153	▲1	1	20	1	▲8	16	▲20	▲14.4	7.0	9.3
太子町	74	111	▲1	▲2	13	1	▲6	15	▲32	▲33.7	5.3	8.0
河南町	92	137	▲2	▲3	12	▲25	▲28	9	▲26	▲21.8	5.8	8.6
千早赤阪村	55	79	1	5	39	3	▲1	22	▲6	▲9.2	9.8	14.1
※都市計	21,232	38,271	54	10	—	166	▲1,169	—	—	—	4.1	7.4
町村計	1,128	1,672	5	20	—	16	▲137	—	—	—	6.1	9.1
※市町村計	22,360	39,943	59	30	—	182	▲1,306	—	—	—	4.2	7.5

※は政令市を除く

(平成28年4月1日現在)  
(百円・月額)

⑥市町村別特別職等の給料（報酬）

区分 市町村名	市町村長			定数	副市町村長			教育長		
	条例本則	減額後	減額率%		条例本則	減額後	減額率%	条例本則	減額後	減額率%
岸和田市	9,900	8,910	▲ 10	2	8,500	7,650	▲ 10	7,500	6,750	▲ 10
豊中市	10,350	—	—	2	8,950	—	—	7,850	—	—
池田市	9,800	7,840	▲ 20	2	8,500	7,650	▲ 10	7,500	6,750	▲ 10
吹田市	10,500	—	—	2	9,200	—	—	8,100	—	—
泉大津市	8,900	8,010	▲ 10	1	7,900	7,110	▲ 10	7,000	6,440	▲ 8
高槻市	10,650	9,585	▲ 10	2	9,350	8,415	▲ 10	8,250	7,425	▲ 10
貝塚市	9,600	8,160	▲ 15	2	8,300	7,055	▲ 15	7,400	6,290	▲ 15
守口市	9,630	7,490	▲ 22	2	8,370	7,440	▲ 11	7,470	6,640	▲ 11
枚方市	10,230	8,184	▲ 20	3	8,900	—	—	7,960	—	—
茨木市	10,570	—	—	2	9,230	—	—	8,180	—	—
八尾市	10,100	—	—	2	8,700	—	—	7,700	—	—
泉佐野市	8,600	5,160	▲ 40	2	7,400	4,810	▲ 35	6,600	4,620	▲ 30
富田林市	10,100	—	—	2	8,400	—	—	7,400	—	—
寝屋川市	10,300	9,800	▲ 5	2	9,100	8,650	▲ 5	8,100	7,700	▲ 5
河内長野市	10,000	7,650	▲ 24	2	8,300	6,723	▲ 19	8,300	6,723	▲ 19
松原市	10,400	9,360	▲ 10	2	8,700	8,265	▲ 5	8,100	7,695	▲ 5
大東市	9,500	—	—	1	8,200	—	—	7,400	—	—
和泉市	9,900	8,910	▲ 10	2	8,500	7,990	▲ 6	7,600	7,144	▲ 6
箕面市	9,400	7,802	▲ 17	2	8,180	7,362	▲ 10	7,240	6,805	▲ 6
柏原市	8,400	5,880	▲ 30	2	7,450	6,854	▲ 8	6,700	6,164	▲ 8
羽曳野市	9,900	7,425	▲ 25	2	7,700	7,084	▲ 8	7,000	6,440	▲ 8
門真市	9,600	7,200	▲ 25	2	8,500	6,800	▲ 20	7,500	6,375	▲ 15
摂津市	9,000	—	—	1	7,700	—	—	7,000	—	—
高石市	8,700	—	—	2	7,600	—	—	6,800	—	—
藤井寺市	9,400	8,930	▲ 5	2	8,200	7,790	▲ 5	7,300	6,935	▲ 5
東大阪市	10,300	—	—	3	8,700	—	—	7,600	—	—
泉南市	8,500	7,650	▲ 10	1	7,200	6,552	▲ 9	6,500	6,175	▲ 5
四條畷市	9,200	6,440	▲ 30	1	7,900	6,320	▲ 20	7,300	5,840	▲ 20
交野市	7,425	—	—	2	7,000	—	—	6,160	—	—
大阪狭山市	9,000	—	—	1	7,600	—	—	7,000	—	—
阪南市	8,500	8,075	▲ 5	1	7,200	6,840	▲ 5	6,500	6,175	▲ 5
島本町	8,000	—	—	1	7,050	—	—	6,550	—	—
豊能町	8,200	6,560	▲ 20	2	7,200	6,480	▲ 10	6,500	6,045	▲ 7
能勢町	8,400	6,300	▲ 25	1	7,300	5,840	▲ 20	6,600	5,280	▲ 20
忠岡町	8,100	5,670	▲ 30	1	6,700	—	—	6,200	5,580	▲ 10
熊取町	7,600	6,080	▲ 20	1	6,460	—	—	5,980	—	—
田尻町	6,520	—	—	1	6,170	—	—	5,630	—	—
岬町	7,700	6,540	▲ 15	2	6,400	5,440	▲ 15	6,000	5,100	▲ 15
太子町	8,200	6,724	▲ 18	1	7,000	6,650	▲ 5	6,600	6,270	▲ 5
河南町	8,400	7,308	▲ 13	1	7,000	6,580	▲ 6	6,700	6,298	▲ 6
千早赤阪村	6,500	—	—	1	6,300	—	—	5,200	—	—
※都市平均	9,560	7,923	—	—	8,240	7,229	—	7,387	6,583	—
町村平均	7,762	6,455	—	—	6,758	6,198	—	6,196	5,762	—
※市町村平均	9,121	7,542	—	—	7,878	7,015	—	7,097	6,386	—

備考：減額措置を実施していない場合は、「—」で表記  
※は政令市を除く



(平成28年4月1日現在)  
(百円・月額)

⑦市町村別議員の報酬

区分 市町村名	議 長			副 議 長			議 員		
	条例本則	減額後	減額率%	条例本則	減額後	減額率%	条例本則	減額後	減額率%
岸和田市	6,600	—	—	6,300	—	—	6,000	—	—
豊中市	7,300	—	—	6,900	—	—	6,350	—	—
池田市	7,000	—	—	6,400	—	—	6,000	—	—
吹田市	7,400	—	—	7,000	—	—	6,500	—	—
泉大津市	6,100	—	—	5,800	—	—	5,500	—	—
高槻市	7,500	—	—	7,100	—	—	6,600	—	—
貝塚市	6,200	—	—	5,900	—	—	5,500	—	—
守口市	7,020	—	—	6,660	—	—	6,120	—	—
枚方市	7,660	7,200	▲ 6	7,270	6,833	▲ 6	6,690	6,288	▲ 6
茨木市	7,580	—	—	7,080	—	—	6,640	—	—
八尾市	7,000	—	—	6,500	—	—	6,100	—	—
泉佐野市	6,200	5,580	▲ 10	5,800	5,220	▲ 10	5,500	4,950	▲ 10
富田林市	7,000	—	—	6,500	—	—	6,100	—	—
寝屋川市	7,450	—	—	7,050	—	—	6,600	—	—
河内長野市	6,600	—	—	6,100	—	—	5,700	—	—
松原市	7,600	—	—	6,700	—	—	6,200	—	—
大東市	6,600	—	—	6,200	—	—	5,900	—	—
和泉市	6,600	—	—	6,300	—	—	6,000	—	—
箕面市	7,200	6,768	▲ 6	6,600	6,204	▲ 6	6,100	5,734	▲ 6
柏原市	6,100	5,600	▲ 8	5,700	5,200	▲ 9	5,500	5,000	▲ 9
羽曳野市	7,000	—	—	6,500	—	—	6,000	—	—
門真市	7,400	6,660	▲ 10	7,050	6,345	▲ 10	6,600	5,940	▲ 10
摂津市	6,200	—	—	5,700	—	—	5,350	—	—
高石市	5,800	—	—	5,500	—	—	5,200	—	—
藤井寺市	6,100	5,800	▲ 5	5,700	5,400	▲ 5	5,500	5,200	▲ 5
東大阪市	8,000	—	—	7,400	—	—	7,000	—	—
泉南市	5,700	5,358	▲ 6	5,200	4,888	▲ 6	5,000	4,700	▲ 6
四條畷市	5,900	—	—	5,550	—	—	5,300	—	—
交野市	6,210	—	—	5,715	—	—	5,400	—	—
大阪狭山市	5,510	—	—	4,940	—	—	4,750	—	—
阪南市	5,300	—	—	4,800	—	—	4,600	—	—
島本町	3,950	—	—	3,500	—	—	3,300	—	—
豊能町	3,800	3,610	▲ 5	3,300	3,135	▲ 5	3,000	2,850	▲ 5
能勢町	3,600	—	—	3,000	—	—	2,800	—	—
忠岡町	3,300	—	—	3,000	—	—	2,900	—	—
熊取町	3,500	—	—	3,200	—	—	3,000	—	—
田尻町	3,140	—	—	2,760	—	—	2,660	—	—
岬町	3,400	—	—	3,100	—	—	3,000	—	—
太子町	3,600	—	—	3,400	—	—	3,200	—	—
河南町	3,700	3,589	▲ 3	3,420	3,317	▲ 3	3,230	3,133	▲ 3
千早赤阪村	3,400	—	—	3,200	—	—	2,950	—	—
※都市平均	6,704	6,138	—	6,255	5,727	—	5,881	5,402	—
町村平均	3,539	3,600	—	3,188	3,226	—	3,004	2,992	—
※市町村平均	5,932	5,574	—	5,507	5,171	—	5,179	4,866	—

備考：減額措置を実施していない場合は、「—」で表記  
※は政令市を除く

### ⑧平成28年度当初予算

市町村名	平成28年度当初予算	
	(百万円)	順位
大 阪 市	1,642,096	①
堺 市	389,597	②
岸 和 田 市	78,103	11
豊 中 市	149,131	④
池 田 市	33,872	23
吹 田 市	前 125,876	6
泉 大 津 市	27,350	25
高 槻 市	前 120,885	7
貝 塚 市	31,372	24
守 口 市	62,010	13
枚 方 市	前 136,997	⑤
茨 木 市	骨 87,146	10
八 尾 市	前 98,360	8
泉 佐 野 市	前 54,992	15
富 田 林 市	前 39,185	19
寝 屋 川 市	前 88,465	9
河 内 長 野 市	34,052	22
松 原 市	45,033	17
大 東 市	骨 42,767	18
和 泉 市	63,795	12
箕 面 市	49,682	16
柏 原 市	25,320	26
羽 曳 野 市	39,120	20
門 真 市	57,445	14
摂 津 市	34,349	21
高 石 市	前 23,819	28
藤 井 寺 市	前 24,709	27
東 大 阪 市	208,593	③
泉 南 市	23,088	29
四 條 畷 市	19,065	33
交 野 市	23,053	30
大 阪 狭 山 市	前 19,124	32
阪 南 市	19,559	31
島 本 町	10,517	35
豊 能 町	6,390	38
能 勢 町	4,943	41
忠 岡 町	6,601	37
熊 取 町	骨 13,161	34
田 尻 町	4,510	42
岬 町	8,029	36
太 子 町	骨 4,963	40
河 南 町	5,460	39
千 早 赤 阪 村	2,832	43
※ 都 市 計	1,886,317	—
町 村 計	67,406	—
※ 市 町 村 計	1,953,723	—
大 阪 府 計	3,985,416	—

※は政令市を除く

「骨」は骨格予算（数値は肉付け後）

「前」は前年度が骨格予算

⑨平成27年度決算見込額調（普通会計）

(単位:百万円、%)

(単位:千円)

区 分 市町村名	実質収支		単年度収支		実質収支比率		経常収支比率		地方債現在高 (人口1人当り額)		積立金現在高 (人口1人当り額)	
		順位		順位		順位		順位		順位		順位
大 阪 市	401	16	△ 33	37	0.1	40	97.6	12	867.8	①	76.4	17
堺 市	2,112	②	371	⑤	1.1	26	96.9	14	467.0	7	55.0	29
岸 和 田 市	329	21	257	10	0.8	31	98.5	8	375.8	15	34.7	37
豊 中 市	2,001	③	605	②	2.5	15	90.8	36	221.8	37	32.2	41
池 田 市	111	33	△ 110	40	0.5	35	93.9	29	336.6	22	59.1	25
吹 田 市	175	29	△ 942	43	0.3	37	95.2	23	124.2	42	73.2	18
泉 大 津 市	304	24	△ 66	38	1.8	20	97.7	11	404.1	11	37.9	35
高 槻 市	641	11	218	11	1.0	29	93.3	31	145.8	41	109.8	12
貝 塚 市	77	35	13	29	0.4	36	98.1	9	302.4	24	32.0	42
守 口 市	1,910	⑤	881	①	6.1	6	96.2	19	424.2	10	36.9	36
枚 方 市	1,943	④	66	23	2.5	15	89.9	39	244.4	34	73.2	18
茨 木 市	913	9	57	24	1.8	20	88.8	40	210.6	39	65.5	23
八 尾 市	49	40	31	26	0.1	40	98.8	6	355.0	19	33.4	40
泉 佐 野 市	53	37	29	28	0.2	38	103.8	②	758.9	②	177.1	6
富 田 林 市	579	13	△ 93	39	2.5	15	94.0	27	232.5	35	94.4	15
寝 屋 川 市	1,413	7	91	19	3.1	12	91.4	34	255.7	33	51.7	30
河 内 長 野 市	140	32	122	15	0.7	33	96.4	17	297.6	26	69.6	20
松 原 市	279	25	68	22	1.1	26	100.7	③	336.7	21	19.6	43
大 東 市	968	8	284	8	4.1	10	94.8	25	313.0	23	138.6	10
和 泉 市	351	19	283	9	1.0	29	95.3	21	273.4	32	43.6	33
箕 面 市	2,116	①	343	6	8.3	②	88.2	41	215.3	38	188.8	⑤
柏 原 市	404	15	393	④	2.7	14	96.5	16	280.9	30	39.4	34
羽 曳 野 市	597	12	314	7	2.5	15	96.8	15	367.0	17	44.0	32
門 真 市	55	36	△ 363	42	0.2	38	98.6	7	386.6	13	56.3	27
摂 津 市	339	20	51	25	1.8	20	96.4	17	275.5	31	174.8	7
高 石 市	375	17	132	13	2.8	13	98.0	10	646.2	③	95.0	14
藤 井 寺 市	15	42	0	33	0.1	40	99.1	⑤	228.9	36	33.9	39
東 大 阪 市	1,706	6	536	③	1.6	25	92.8	32	375.5	16	48.4	31
泉 南 市	236	26	144	12	1.8	20	99.8	④	463.5	8	57.6	26
四 條 畷 市	510	14	84	20	4.5	8	92.0	33	295.7	27	66.6	22
交 野 市	358	18	83	21	2.5	15	94.3	26	397.2	12	69.4	21
大 阪 狭 山 市	789	10	128	14	6.8	③	93.9	29	289.0	29	62.9	24
阪 南 市	200	28	0	33	1.8	20	97.4	13	299.3	25	55.2	28
島 本 町	51	39	△ 4	36	0.8	31	95.9	20	356.5	18	137.9	11
豊 能 町	309	23	99	18	6.7	④	90.9	35	294.4	28	149.0	9
能 勢 町	154	30	△ 160	41	4.5	8	94.9	24	548.5	⑤	218.6	④
忠 岡 町	5	43	1	32	0.1	40	113.6	①	488.0	6	34.1	38
熊 取 町	53	37	0	33	0.7	33	94.0	27	201.5	40	95.9	13
田 尻 町	317	22	103	17	8.6	①	68.3	43	88.9	43	681.8	①
岬 町	49	40	6	31	1.1	26	95.3	21	439.8	9	87.3	16
太 子 町	217	27	115	16	6.7	④	90.0	38	341.5	20	220.3	③
河 南 町	143	31	31	26	3.6	11	90.4	37	385.5	14	168.1	8
千 早 赤 阪 村	97	34	8	30	4.9	7	84.5	42	576.8	④	318.2	②
※都 市 計	19,935	—	3,641	—	1.9	—	94.4	—	293.0	—	66.6	—
1町 計	1,395	—	200	—	3.2	—	92.6	—	339.3	—	159.1	—
※市 町 村 計	21,330	—	3,840	—	2.0	—	94.4	—	294.6	—	69.8	—
府 計	23,842	—	4,178	—	1.2	—	95.9	—	484.4	—	70.4	—

※は政令市を除く

市町村名	区分	普通会計 税収総額 (百万円)		普通会計 市町村税		普通会計税目別構成割合			
		27年度	順位	徴収率 27年度	順位	市町村民税		固定資産税	
						27年度	順位	27年度	順位
大阪市		660,088	①	97.6%	8	41.5%	29	41.0%	17
堺市		132,632	②	96.7%	16	41.4%	30	41.3%	15
岸和田市		24,265	11	97.0%	12	43.1%	26	40.0%	20
豊中市		67,005	④	95.2%	29	49.6%	9	35.9%	39
池田市		16,142	19	94.9%	31	48.9%	12	37.9%	28
吹田市		63,628	⑤	97.0%	13	49.5%	10	36.5%	37
泉大津市		11,310	25	96.8%	15	39.7%	33	41.2%	16
高槻市		50,008	7	98.3%	④	48.3%	14	37.2%	32
貝塚市		11,511	24	95.8%	23	40.5%	31	41.6%	13
守口市		21,319	14	94.5%	37	38.5%	36	42.4%	12
枚方市		55,884	6	97.9%	6	47.7%	16	36.7%	33
茨木市		44,584	8	96.4%	18	46.4%	21	39.7%	21
八尾市		38,591	9	97.4%	9	43.0%	27	40.5%	18
泉佐野市		20,461	15	98.4%	②	30.2%	42	46.0%	9
富田林市		13,456	21	95.9%	21	49.7%	8	36.6%	34
寝屋川市		28,480	10	92.9%	41	45.9%	24	37.8%	29
河内長野市		12,386	23	96.1%	20	51.6%	⑤	35.2%	40
松原市		13,552	20	95.5%	27	44.5%	25	38.8%	24
大東市		16,902	18	96.3%	19	41.8%	28	42.4%	11
和泉市		23,020	13	96.4%	17	46.6%	20	39.0%	23
箕面市		23,414	12	95.2%	28	48.2%	15	38.3%	27
柏原市		8,758	29	95.7%	25	46.6%	19	40.2%	19
羽曳野市		12,434	22	94.6%	35	47.0%	17	37.6%	30
門真市		17,816	16	94.6%	36	39.0%	34	43.8%	10
摂津市		17,607	17	97.0%	14	37.7%	37	47.9%	6
高石市		10,314	26	95.6%	26	37.3%	38	49.8%	⑤
藤井寺市		7,910	30	95.2%	30	48.3%	13	36.4%	38
東大阪市		75,079	③	97.3%	10	39.9%	32	41.4%	14
泉南市		8,946	28	94.2%	39	32.0%	41	52.4%	④
四條畷市		6,583	32	95.7%	24	46.3%	22	38.6%	25
交野市		9,309	27	98.3%	③	50.0%	7	36.5%	35
大阪狭山市		7,355	31	94.6%	34	52.7%	④	36.5%	36
阪南市		5,654	33	90.5%	42	46.6%	18	34.0%	43
島本町		4,729	34	94.3%	38	51.0%	6	38.4%	26
豊能町		1,952	39	97.6%	7	61.8%	①	34.4%	42
能勢町		1,212	42	94.7%	32	38.6%	35	53.5%	③
忠岡町		2,263	37	94.7%	33	37.0%	39	46.5%	8
熊取町		4,205	35	95.9%	22	56.4%	②	37.5%	31
田尻町		3,880	36	99.6%	①	17.2%	43	73.4%	①
岬町		2,138	38	94.1%	40	34.1%	40	60.2%	②
太子町		1,524	41	97.1%	11	46.2%	23	35.1%	41
河南町		1,588	40	88.8%	43	52.9%	③	39.2%	22
千早赤阪村		531	43	98.0%	⑤	49.2%	11	47.4%	7
※都市計		743,684	—	96.3%	—	44.9%	—	39.3%	—
町計		24,022	—	95.6%	—	43.7%	—	47.1%	—
※市町村計		767,706	—	96.3%	—	44.9%	—	39.6%	—
府計		1,560,426	—	96.9%	—	43.2%	—	40.3%	—

普通会計税収総額の各計欄の数値は、各市町村の数値を合計したものと端数処理の関係で一致していないところがあります。

※は政令市を除く

## (12)市町村別公共施設整備状況一覽

### ①公共施設整備状況（27年度）

区分 市町村名	道路改良率	道路舗装率	都市公園等	公営住宅等	公有財産 本庁舎建物	普上水道等 及率	普公及下 （面）率水 （積）道	普公及下 （人）率水 （口）道
	(%)	(%)	(㎡/人)	(戸)	(㎡)	(%)	(%)	(%)
大 阪 市	81.5	91.2	3.5	110,351	75,011	100.0	84.6	100.0
堺 市	83.9	99.1	8.5	6,665	72,396	100.0	66.7	98.0
岸 和 田 市	71.8	98.2	8.7	777	10,715	100.0	38.1	93.1
豊 中 市	77.9	98.7	6.7	2,695	22,686	100.0	91.6	100.0
池 田 市	71.9	96.7	12.9	384	15,249	100.0	48.9	100.0
吹 田 市	80.0	99.5	8.8	1,226	26,349	99.9	96.1	99.9
泉 大 津 市	76.0	99.2	3.2	348	10,710	100.0	68.6	96.2
高 槻 市	75.8	89.3	5.2	574	37,055	100.0	30.4	99.6
貝 塚 市	75.4	95.8	7.9	1,280	8,657	99.9	21.5	58.8
守 口 市	89.6	99.2	3.7	739	39,444	100.0	90.1	100.0
枚 方 市	82.9	97.0	5.5	28	29,622	100.0	51.3	95.0
茨 木 市	77.2	95.0	4.2	381	32,732	99.9	34.9	99.3
八 尾 市	77.8	95.7	2.9	1,891	27,712	100.0	61.2	85.0
泉 佐 野 市	63.5	99.2	5.9	1,056	14,181	100.0	14.7	36.3
富 田 林 市	81.4	99.9	15.9	471	13,632	100.0	40.8	88.0
寝 屋 川 市	79.4	99.4	5.4	507	9,387	100.0	72.9	99.7
河 内 長 野 市	77.0	99.0	19.1	204	16,999	100.0	13.7	90.6
松 原 市	72.1	96.8	1.4	400	25,612	100.0	56.9	95.9
大 東 市	71.7	95.8	3.6	850	9,575	100.0	65.6	98.7
和 泉 市	63.8	97.6	8.0	2,211	12,406	99.4	25.2	86.1
箕 面 市	79.9	98.3	22.1	424	15,626	100.0	36.9	100.0
柏 原 市	69.8	89.3	4.8	0	8,296	100.0	22.6	83.7
羽 曳 野 市	75.6	96.9	4.3	467	14,814	100.0	36.0	81.8
門 真 市	86.6	97.7	1.3	487	11,749	100.0	81.2	87.8
摂 津 市	81.9	96.9	5.8	210	14,302	100.0	74.1	99.0
高 石 市	49.6	99.9	8.3	102	16,281	100.0	51.6	90.0
藤 井 寺 市	67.4	86.4	1.8	4	11,567	100.0	57.6	76.5
東 大 阪 市	67.8	98.6	2.7	3,458	81,349	99.9	79.4	98.6
泉 南 市	76.0	96.0	4.4	368	6,564	99.4	12.9	54.8
四 條 畷 市	62.3	85.8	12.3	10	4,026	100.0	34.3	99.7
交 野 市	76.6	98.7	2.0	8	4,136	100.0	35.3	94.9
大 阪 狭 山 市	82.7	98.1	5.8	0	11,876	100.0	73.4	100.0
阪 南 市	75.3	97.7	15.5	0	9,925	99.9	16.0	53.1
島 本 町	67.4	93.8	3.7	142	4,737	100.0	17.8	95.0
豊 能 町	68.1	83.3	27.2	21	2,455	99.9	13.8	99.1
能 勢 町	26.4	61.2	0.0	34	1,998	98.2	1.6	22.2
忠 岡 町	83.3	99.5	4.5	49	3,393	99.9	70.0	96.8
熊 取 町	81.5	99.7	4.6	90	5,210	100.0	32.5	77.9
田 尻 町	58.9	96.2	6.8	92	2,812	100.0	25.7	97.4
岬 町	59.2	95.1	70.3	312	4,519	100.0	8.6	74.5
太 子 町	66.4	99.6	3.2	0	4,408	99.9	16.9	93.5
河 南 町	41.3	92.3	5.2	0	7,906	99.5	14.3	91.2
千 早 赤 阪 村	53.4	99.0	0.0	0	2,102	99.5	5.2	75.1
※ 都市平均	75.4	96.5	6.4	695	18,491	100.0	41.2	92.7
町 村 平均	56.0	87.4	12.5	74	3,954	99.8	10.3	84.5
※ 市町村平均	73.6	95.7	6.7	544	14,946	100.0	35.1	92.4
大 阪 府 平均	76.3	95.1	5.9	3,240	17,679	100.0	43.4	95.2

※は政令市を除く  
平均値は加重平均によるもの

## ②教育・文化・医療・福祉（27年度）

区分 市町村名	教 育				文 化							
	幼 稚 園 (園)	小 学 校 (校)	中 学 校 (校)	学 義 務 教 育 (校)	市 民 会 館 等 (館)	公 民 館 (館)	図 書 館 (館)	体 育 館 (館)	プ ール (箇所)	陸 上 競 技 場 (箇所)	野 球 場 (球場)	
大 阪 市	175 (54)	305 (296)	158 (131)	0 (0)	61 (56)	0 (0)	25 (24)	33 (29)	94 (25)	3 (2)	44 (37)	
堺 市	61 (10)	95 (93)	47 (43)	0 (0)	8 (5)	12 (6)	12 (12)	10 (9)	28 (18)	1 (1)	15 (12)	
岸 和 田 市	26 (23)	24 (24)	11 (11)	0 (0)	3 (3)	16 (16)	6 (6)	3 (3)	9 (9)	0 (0)	0 (0)	
豊 中 市	23 (0)	42 (41)	21 (18)	0 (0)	3 (3)	45 (45)	9 (9)	4 (4)	14 (3)	1 (0)	5 (4)	
池 田 市	11 (4)	11 (10)	6 (5)	0 (0)	1 (1)	1 (1)	4 (3)	2 (2)	1 (1)	1 (1)	1 (1)	
吹 田 市	33 (16)	36 (36)	20 (18)	0 (0)	14 (14)	30 (30)	9 (9)	6 (6)	12 (12)	2 (1)	6 (4)	
泉 大 津 市	6 (6)	8 (8)	3 (3)	0 (0)	1 (1)	2 (2)	1 (1)	1 (1)	3 (3)	0 (0)	1 (1)	
高 槻 市	30 (22)	42 (41)	22 (18)	0 (0)	3 (3)	13 (13)	6 (6)	3 (3)	14 (8)	1 (1)	3 (3)	
貝 塚 市	13 (9)	11 (11)	5 (5)	0 (0)	1 (1)	3 (3)	1 (1)	1 (1)	11 (11)	0 (0)	2 (2)	
守 口 市	10 (4)	15 (15)	8 (7)	1 (1)	2 (2)	11 (11)	0 (0)	10 (10)	0 (0)	2 (0)	10 (1)	
枚 方 市	20 (7)	46 (45)	21 (19)	0 (0)	1 (1)	0 (0)	8 (8)	6 (4)	15 (2)	1 (1)	1 (1)	
茨 木 市	26 (13)	32 (32)	17 (14)	0 (0)	2 (2)	34 (34)	5 (5)	4 (4)	3 (3)	0 (0)	6 (6)	
八 尾 市	25 (19)	28 (28)	16 (15)	0 (0)	2 (2)	7 (7)	3 (3)	2 (2)	5 (1)	1 (0)	4 (2)	
泉 佐 野 市	5 (3)	13 (13)	5 (5)	0 (0)	1 (1)	2 (2)	1 (1)	4 (4)	5 (5)	1 (1)	0 (0)	
富 田 林 市	17 (11)	17 (16)	10 (8)	0 (0)	2 (2)	3 (3)	2 (2)	2 (2)	2 (2)	1 (1)	3 (3)	
寝 屋 川 市	13 (5)	25 (24)	14 (12)	0 (0)	2 (2)	3 (3)	3 (3)	2 (2)	0 (0)	2 (0)	2 (0)	
河 内 長 野 市	6 (1)	13 (13)	8 (7)	0 (0)	2 (2)	8 (8)	1 (1)	1 (1)	6 (3)	0 (0)	1 (1)	
松 原 市	10 (6)	15 (15)	7 (7)	0 (0)	1 (1)	5 (5)	7 (7)	1 (1)	3 (3)	1 (1)	2 (2)	
大 東 市	5 (2)	13 (12)	11 (8)	0 (0)	7 (7)	1 (1)	3 (3)	2 (2)	0 (0)	0 (0)	0 (0)	
和 泉 市	13 (5)	21 (21)	10 (10)	0 (0)	4 (4)	0 (0)	3 (3)	2 (2)	1 (1)	0 (0)	2 (2)	
箕 面 市	9 (4)	15 (14)	10 (8)	0 (0)	1 (1)	1 (1)	6 (6)	4 (3)	4 (4)	2 (1)	3 (1)	
柏 原 市	8 (6)	11 (11)	7 (7)	0 (0)	1 (1)	2 (2)	2 (2)	2 (2)	2 (0)	0 (0)	1 (1)	
羽 曳 野 市	15 (14)	14 (14)	7 (6)	0 (0)	2 (2)	1 (1)	6 (6)	2 (2)	3 (2)	0 (0)	1 (1)	
門 真 市	8 (2)	14 (14)	6 (6)	0 (0)	6 (6)	1 (1)	2 (2)	3 (3)	0 (0)	0 (0)	2 (2)	
摂 津 市	12 (3)	10 (10)	6 (5)	0 (0)	11 (1)	12 (6)	2 (2)	3 (3)	1 (1)	0 (0)	2 (2)	
高 石 市	11 (3)	7 (7)	5 (3)	0 (0)	4 (1)	6 (6)	3 (3)	3 (1)	2 (2)	2 (2)	3 (1)	
藤 井 寺 市	9 (9)	8 (7)	4 (3)	0 (0)	5 (5)	1 (1)	1 (1)	1 (1)	2 (2)	0 (0)	5 (5)	
東 大 阪 市	35 (19)	52 (52)	27 (25)	0 (0)	8 (8)	31 (31)	6 (5)	2 (2)	15 (3)	1 (1)	6 (6)	
泉 南 市	2 (2)	10 (10)	4 (4)	0 (0)	1 (1)	4 (4)	1 (1)	1 (1)	0 (0)	0 (0)	1 (1)	
四 條 畷 市	4 (1)	7 (7)	4 (4)	0 (0)	3 (2)	1 (1)	1 (1)	1 (1)	1 (0)	0 (0)	2 (0)	
交 野 市	8 (3)	10 (10)	5 (4)	0 (0)	1 (1)	0 (0)	1 (1)	3 (3)	1 (1)	0 (0)	0 (0)	
大 阪 狭 山 市	5 (5)	7 (7)	3 (3)	0 (0)	1 (1)	1 (1)	1 (1)	3 (3)	4 (4)	0 (0)	2 (2)	
阪 南 市	6 (4)	9 (9)	5 (5)	0 (0)	1 (1)	3 (3)	1 (1)	1 (1)	6 (6)	1 (1)	1 (1)	
島 本 町	3 (2)	4 (4)	2 (2)	0 (0)	1 (1)	0 (0)	1 (1)	1 (1)	0 (0)	0 (0)	0 (0)	
豊 能 町	1 (1)	4 (4)	2 (2)	0 (0)	1 (1)	2 (2)	1 (1)	2 (2)	2 (2)	0 (0)	0 (0)	
能 勢 町	0 (0)	1 (1)	1 (1)	0 (0)	1 (1)	0 (0)	0 (0)	1 (1)	1 (1)	0 (0)	0 (0)	
忠 岡 町	2 (2)	2 (2)	1 (1)	0 (0)	0 (0)	1 (1)	1 (1)	0 (0)	1 (1)	0 (0)	0 (0)	
熊 取 町	2 (0)	5 (5)	4 (3)	0 (0)	3 (3)	1 (1)	1 (1)	2 (1)	1 (1)	1 (1)	0 (0)	
田 尻 町	1 (1)	1 (1)	1 (1)	0 (0)	0 (0)	1 (1)	0 (0)	0 (0)	1 (1)	0 (0)	0 (0)	
岬 町	3 (1)	3 (3)	1 (1)	0 (0)	0 (0)	1 (1)	0 (0)	2 (1)	0 (0)	0 (0)	1 (0)	
太 子 町	2 (1)	2 (2)	2 (1)	0 (0)	1 (1)	1 (1)	0 (0)	1 (1)	0 (0)	0 (0)	0 (0)	
河 南 町	2 (2)	4 (4)	1 (1)	0 (0)	0 (0)	2 (2)	0 (0)	1 (1)	0 (0)	0 (0)	0 (0)	
千 早 赤 阪 村	1 (1)	2 (2)	1 (1)	0 (0)	1 (1)	0 (0)	0 (0)	1 (1)	1 (1)	0 (0)	1 (1)	
※ 都 市 計	424 (231)	586 (577)	308 (273)	1 (1)	97 (83)	248 (242)	105 (103)	85 (80)	145 (92)	20 (12)	78 (56)	
町 村 計	17 (11)	28 (28)	16 (14)	0 (0)	8 (8)	9 (9)	4 (4)	11 (9)	7 (7)	1 (1)	2 (1)	
※ 市 町 村 計	441 (242)	614 (605)	324 (287)	1 (1)	105 (91)	257 (251)	109 (107)	96 (89)	152 (99)	21 (13)	80 (57)	
大 阪 府 計	677 (306)	1,014 (994)	529 (461)	1 (1)	174 (152)	269 (257)	146 (143)	139 (127)	274 (142)	25 (16)	139 (106)	

※は政令市を除く  
( )は市町村立

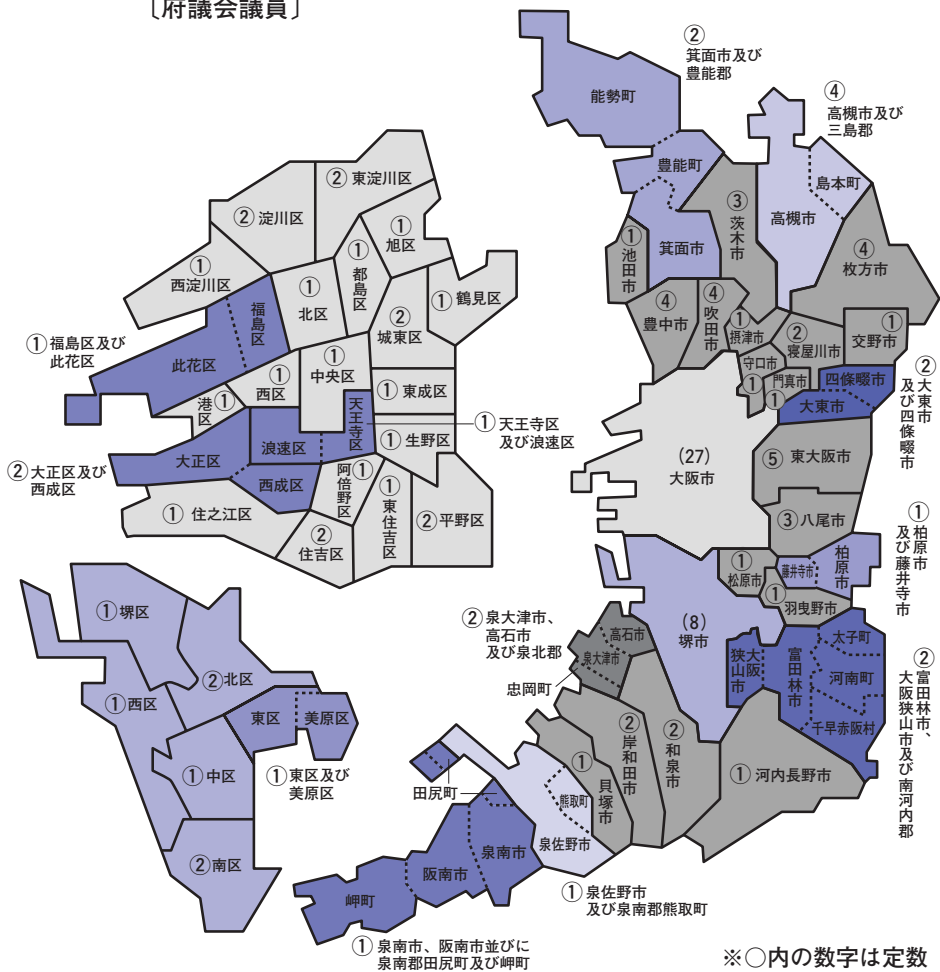
区分 市町村名	医 療			福 祉			
	病 院	病 床 数	診 療 所	保 育 所	福老注) 社 施 設 人	保介注) 險 施 設 護	施障注) が い 児 設 者
	(院)	(床)	(所)	(所)	(所)	(所)	(所)
大 阪 市	185 (1)	32,645 (90)	3,409 (3)	425 (120)	169 (26)	211 (5)	36 (2)
堺 市	45 (1)	12,446 (60)	1,215 (15)	42 (19)	45 (8)	70 (0)	6 (0)
岸 和 田 市	17 (1)	3,268 (400)	251 (4)	24 (11)	14 (2)	13 (0)	5 (0)
豊 中 市	20 (1)	4,062 (613)	680 (6)	32 (0)	8 (5)	29 (2)	0 (0)
池 田 市	3 (1)	536 (364)	173 (2)	16 (5)	6 (3)	8 (0)	1 (0)
吹 田 市	15 (0)	4,731 (0)	509 (2)	61 (18)	13 (1)	29 (3)	2 (0)
泉 大 津 市	4 (1)	429 (230)	115 (0)	5 (5)	8 (2)	6 (0)	0 (0)
高 槻 市	19 (0)	4,404 (0)	463 (4)	38 (14)	17 (6)	30 (0)	3 (0)
貝 塚 市	9 (1)	2,460 (249)	97 (1)	18 (4)	7 (2)	8 (0)	1 (0)
守 口 市	7 (0)	1,800 (0)	223 (0)	13 (12)	10 (2)	13 (0)	0 (0)
枚 方 市	25 (1)	5,429 (335)	489 (3)	55 (12)	22 (3)	32 (1)	5 (0)
茨 木 市	15 (0)	4,052 (0)	372 (0)	12 (6)	3 (0)	20 (0)	4 (0)
八 尾 市	12 (1)	2,462 (380)	354 (1)	41 (7)	20 (4)	30 (0)	2 (0)
泉 佐 野 市	12 (0)	1,561 (0)	137 (1)	17 (3)	10 (2)	12 (0)	4 (0)
富 田 林 市	7 (1)	1,424 (300)	147 (1)	15 (6)	10 (1)	10 (1)	15 (0)
寝 屋 川 市	14 (0)	1,924 (0)	324 (5)	41 (6)	14 (4)	25 (0)	3 (0)
河 内 長 野 市	8 (0)	1,419 (0)	144 (3)	14 (1)	9 (1)	12 (0)	1 (0)
松 原 市	7 (0)	1,219 (0)	153 (0)	19 (5)	17 (9)	8 (0)	0 (0)
大 東 市	5 (0)	1,247 (0)	135 (3)	20 (3)	13 (4)	12 (0)	1 (0)
和 泉 市	14 (1)	3,037 (307)	209 (1)	16 (10)	5 (2)	18 (0)	3 (0)
箕 面 市	10 (1)	1,788 (317)	185 (1)	20 (4)	4 (1)	10 (1)	1 (0)
柏 原 市	4 (1)	531 (220)	81 (1)	12 (6)	2 (1)	7 (0)	1 (0)
羽 曳 野 市	7 (0)	1,613 (0)	110 (1)	14 (5)	12 (1)	12 (0)	1 (0)
門 真 市	5 (0)	740 (0)	192 (1)	14 (3)	12 (4)	11 (0)	0 (0)
摂 津 市	4 (0)	399 (0)	98 (0)	13 (4)	8 (2)	8 (0)	1 (1)
高 石 市	5 (0)	1,093 (0)	87 (1)	2 (1)	5 (4)	5 (1)	0 (0)
藤 井 寺 市	3 (1)	273 (98)	118 (1)	6 (6)	2 (1)	7 (0)	0 (0)
東 大 阪 市	23 (1)	4,552 (547)	711 (2)	58 (12)	15 (6)	45 (0)	3 (0)
泉 南 市	7 (0)	1,173 (0)	61 (1)	5 (1)	4 (1)	7 (0)	2 (0)
四 條 畷 市	3 (0)	576 (0)	57 (1)	9 (2)	7 (2)	8 (0)	1 (0)
交 野 市	2 (0)	268 (0)	79 (1)	10 (3)	2 (0)	8 (0)	1 (0)
大 阪 狭 山 市	7 (0)	2,415 (0)	97 (1)	0 (0)	4 (1)	7 (0)	0 (0)
阪 南 市	3 (1)	386 (185)	62 (0)	6 (3)	7 (1)	6 (0)	0 (0)
島 本 町	1 (0)	117 (0)	22 (0)	4 (2)	2 (1)	2 (0)	0 (0)
豊 能 町	0 (0)	0 (0)	22 (1)	1 (1)	4 (2)	4 (0)	1 (0)
能 勢 町	0 (0)	0 (0)	9 (2)	1 (1)	2 (0)	2 (0)	3 (0)
忠 岡 町	1 (0)	47 (0)	23 (0)	3 (2)	3 (1)	1 (0)	1 (0)
熊 取 町	2 (0)	990 (0)	51 (0)	7 (5)	4 (1)	7 (0)	3 (0)
田 尻 町	1 (0)	40 (0)	6 (0)	1 (1)	2 (1)	1 (0)	0 (0)
岬 町	1 (0)	301 (0)	14 (0)	3 (3)	2 (1)	3 (0)	2 (0)
太 子 町	0 (0)	0 (0)	11 (1)	2 (0)	3 (1)	3 (0)	3 (0)
河 南 町	0 (0)	0 (0)	11 (0)	2 (2)	2 (0)	3 (0)	1 (0)
千 早 赤 阪 村	0 (0)	0 (0)	4 (2)	1 (0)	0 (0)	1 (0)	0 (0)
※ 都 市 計	296 (14)	61,271 (4,545)	6,913 (49)	626 (178)	290 (78)	456 (9)	61 (1)
町 村 計	6 (0)	1,495 (0)	173 (6)	25 (17)	24 (8)	27 (0)	14 (0)
※ 市 町 村 計	302 (14)	62,766 (4,545)	7,086 (55)	651 (195)	314 (86)	483 (9)	75 (1)
大 阪 府 計	532 (16)	107,857 (4,695)	11,710 (73)	1,118 (334)	528 (120)	764 (14)	117 (3)

※は政令市を除く  
注) 老人福祉、介護保険、障がい児者施設については、公私立問わず、所在地を基準とした集計。  
また障がい児者施設については、入所サービスのみを集計。 — 136 —



# (13) 選挙区

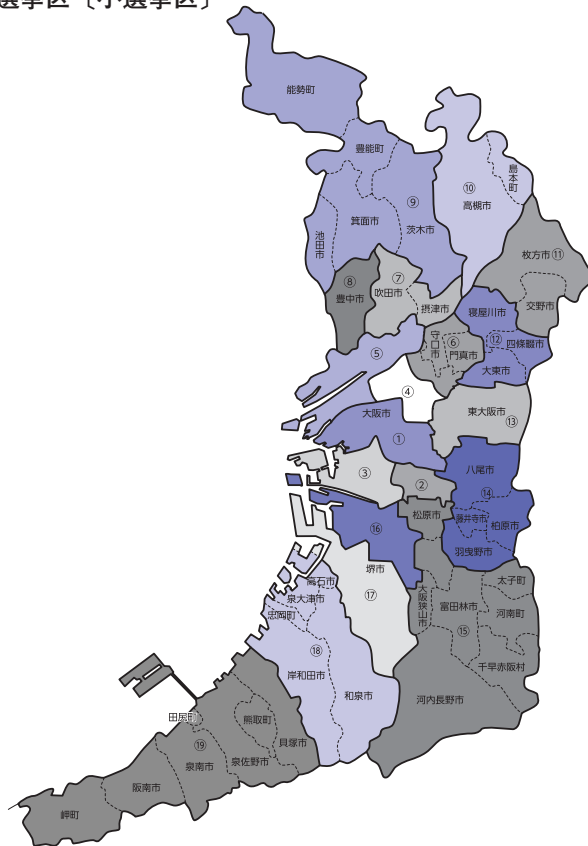
〔府議会議員〕



※○内の数字は定数

※H28.9.1 現在

# 衆議院議員選挙の選挙区〔小選挙区〕



※定数は各区 1 名

区	市区町村
1区	大阪市中央区、大阪市西区、大阪市港区、大阪市天王寺区、大阪市浪速区、大阪市生野区
2区	大阪市阿倍野区、大阪市東住吉区、大阪市平野区
3区	大阪市大正区、大阪市住之江区、大阪市住吉区、大阪市西成区
4区	大阪市北区、大阪市都島区、大阪市福島区、大阪市東成区、大阪市城東区
5区	大阪市此花区、大阪市西淀川区、大阪市淀川区、大阪市東淀川区
6区	大阪市旭区、大阪市鶴見区、守口市、門真市
7区	吹田市、摂津市
8区	豊中市
9区	池田市、茨木市、箕面市、豊能郡(豊能町、能勢町)
10区	高槻市、三島郡(島本町)
11区	枚方市、交野市
12区	寝屋川市、大東市、四條畷市
13区	東大阪市
14区	八尾市、柏原市、羽曳野市、藤井寺市
15区	堺市美原区、富田林市、河内長野市、松原市、大阪狭山市、南河内郡(太子町、河南町、千早赤阪村)
16区	堺市堺区、堺市東区、堺市北区
17区	堺市中区、堺市西区、堺市南区
18区	岸和田市、泉大津市、和泉市、高石市、泉北郡(忠岡町)
19区	貝塚市、泉佐野市、泉南市、阪南市、泉南郡(熊取町、田尻町、岬町)

※H28.9.1 現在

(14)市町村別メモ

市町村名	項目
大阪市	
堺市	
岸和田市	
豊中市	
池田市	
吹田市	
泉大津市	
高槻市	
貝塚市	
守口市	
枚方市	
茨木市	
八尾市	
泉佐野市	
富田林市	
寝屋川市	
河内長野市	
松原市	
大東市	
和泉市	
箕面市	
柏原市	
羽曳野市	
門真市	
摂津市	
高石市	
藤井寺市	
東大阪市	
泉南市	
四條畷市	
交野市	
大阪狭山市	
阪南市	
島本町	
豊能町	
能勢町	
忠岡町	
熊取町	
田尻町	
岬町	
太子町	
河南町	
千早赤阪村	
都市計	
町村計	
市町村計	
府内計	

**大阪府 市町村ハンドブック** 平成28年11月発行

---

編集 大阪府総務部市町村課

大阪市中央区大手前二丁目

T E L 代表(06)6941-0351

発行 公益財団法人大阪府市町村振興協会

---



