

普通会計当初予算額調

予算規模

平成21年度における府内市町村（大阪市及び堺市を除く。以下、同じ。）の普通会計予算額は、1兆6,133億59百万円で、前年度と比べて112億45百万円、0.7%の減（以下、文章中の増減額及び増減率は特に断りのない限り、平成20年度当初予算との比較である。）となっている。一方、平成21年度地方財政計画の歳入歳出規模は82兆5,600億円で、前年度と比べて8,500億円、1.0%の減となっている。

地方財政計画の前年度からの減少率よりも、府内市町村普通会計予算額の減少率の方が小さくなっている。

歳入

市町村税は、府内市町村では7,808億80百万円で3.2%の減となっており、地方財政計画の減少率（4.0%）を下回っている。

主な税目別では、市町村民税は3,546億66百万円で5.6%の減（所得割1.3%減、法人税割30.6%減）、固定資産税は3,166億64百万円で1.2%の減、都市計画税は641億83百万円で0.5%の減、市町村たばこ税は331億61百万円で0.9%の減となっている。

なお、歳入総額に占める市町村税の割合は48.4%となっており、1.2%の減となっている。

このほか、地方消費税交付金が、486億76百万円で2.4%の増、地方特例交付金等は、平成21年度税制改正における自動車関係諸税の減税の影響を踏まえ、自動車取得税交付金の減収の一部を補てんする減収補てん特例交付金が創設されたことにより、111億61百万円で10.7%の増となっている。

地方交付税は1,441億6百万円で0.2%の増となっており、地方財政計画の増減率（2.7%増）を下回っている。内訳としては、普通交付税が1,340億37百万円で0.3%の増、特別交付税が100億69百万円で0.2%の減となっている。

また、国庫支出金は2,169億11百万円で5.6%の増となっている。

繰入金は、551億1百万円で9.0%の増となっている。これは、財政調整基金及び減債基金などからの

繰入れが増加したことなどによる。

市町村債は、1,241億10百万円で19.6%の増となっている。このうち、地方財政対策において通常収支の不足分を補てんするための赤字地方債である臨時財政対策債は613億85百万円で52.8%の増となっている。一方、退職手当債は140億67百万円で2.2%の減となっており、予算計上団体数は前年度から1団体増え、17団体となっている。

歳出

目的別内訳では、民生費が6,235億67百万円で1.6%の増、教育費が1,733億49百万円で1.5%の増、衛生費が1,661億1百万円で1.7%の増となっているが、総務費が1,783億円で6.0%の減、土木費が1,963億71百万円で3.7%の減となっている。

次に、性質別内訳では、人件費が3,661億71百万円で2.8%の減となっている。これは、給与及び職員数の削減によるものである。

扶助費は、3,730億77百万円で3.1%の増、公債費は、1,731億17百万円で0.5%の減となっており、人件費、扶助費及び公債費を合わせた義務的経費は、9,123億65百万円で0.05%の減となっている。

また、普通建設事業費は、補助事業費が442億1百万円で23.5%の増、単独事業費が783億44百万円で5.1%の減となっており、全体では3.5%の増となっている。

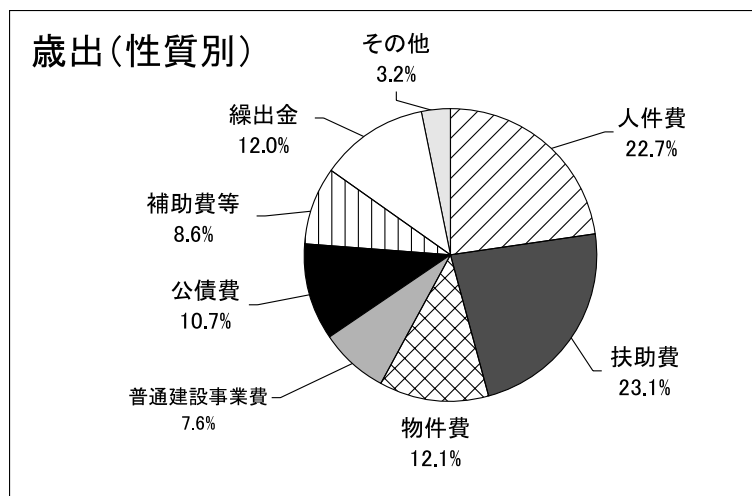
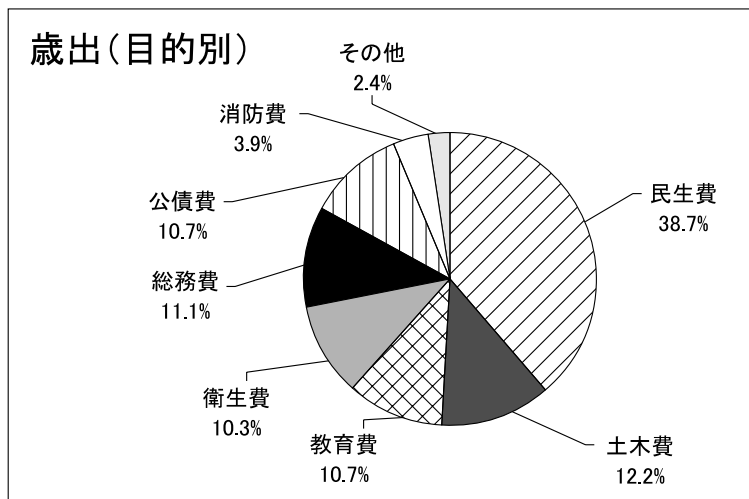
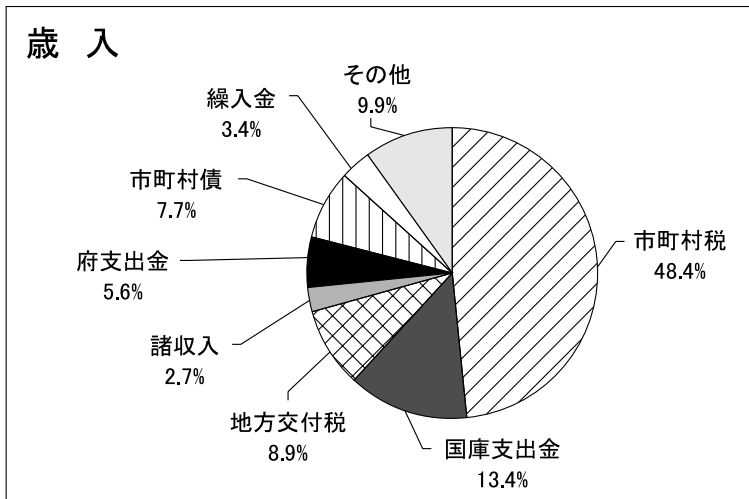
その他の経費では、物件費が1,944億56百万円で0.7%の増となっている。このうち、需用費は391億65百万円で0.1%の増、委託料は1,123億60百万円で0.8%の増となっている。

積立金は、68億36百万円で43.0%の減となっている。これは、財政調整基金が13億1百万円で20.2%の増、減債基金が1億24百万円で64.6%の減、その他特定目的基金が54億11百万円で48.7%の減となっていることによる。

投資及び出資金は、26億68百万円で1.5%の増となっている。

繰出金は、1,934億34百万円で0.5%の減となっている。これは、国保会計・介護保険会計・後期高齢者医療会計・広域連合への繰出金が増となるものの、

老健事業会計等への繰出金の減や、下水道事業会計における地方公営企業法適用事業への移行（池田市及び四條畷市）により繰出金が減少していることによる。



平成21年度当初予算
普通会計（除大阪市、堺市）

（歳入）

（単位：百万円、％）

区 分	平成 21 年度 (A)	平成 20 年度 (B)	増 減 額 (C) (A) - (B)	増 減 率	
				(C)/(B)×100	参 考
市 町 村 税	780,880	806,345	▲ 25,465	▲ 3.2	▲ 3.4
地 方 譲 与 税	12,654	13,222	▲ 568	▲ 4.3	▲ 4.3
利 子 割 交 付 金	5,478	6,134	▲ 656	▲ 10.7	▲ 10.7
配 当 割 交 付 金	2,198	5,420	▲ 3,222	▲ 59.5	▲ 59.5
株 式 等 譲 渡 割 交 付 金	929	2,942	▲ 2,013	▲ 68.4	▲ 68.4
地 方 消 費 税 交 付 金	48,676	47,517	1,159	2.4	2.4
ゴ ル フ 場 利 用 税 交 付 金	1,032	1,068	▲ 36	▲ 3.3	▲ 3.3
自 動 車 取 得 税 交 付 金	6,504	9,713	▲ 3,209	▲ 33.0	▲ 33.0
軽 油 引 取 税 交 付 金	—	—	—	—	—
国 有 提 供 施 設 等 所 在 市 町 村 交 付 金	308	318	▲ 10	▲ 3.1	▲ 3.1
地 方 特 例 交 付 金 等	11,161	10,079	1,082	10.7	10.7
地 方 交 付 税	144,106	143,774	332	0.2	0.2
交 通 安 全 対 策 特 別 交 付 金	1,012	1,037	▲ 25	▲ 2.4	▲ 2.4
分 担 金 及 び 負 担 金	19,821	19,860	▲ 39	▲ 0.2	▲ 0.2
使 用 料 及 び 手 数 料	38,322	38,275	47	0.1	0.1
国 庫 支 出 金	216,911	205,463	11,448	5.6	5.4
府 支 出 金	90,310	92,714	▲ 2,404	▲ 2.6	▲ 2.7
財 産 収 入	9,156	11,302	▲ 2,146	▲ 19.0	▲ 19.1
寄 付 金	310	543	▲ 233	▲ 42.9	▲ 42.9
繰 入 金	55,101	50,543	4,558	9.0	7.8
繰 越 金	893	984	▲ 91	▲ 9.2	▲ 9.2
諸 収 入	43,486	53,556	▲ 10,070	▲ 18.8	▲ 19.0
市 町 村 債	124,110	103,795	20,315	19.6	17.6
合 計	1,613,359	1,624,604	▲ 11,245	▲ 0.7	▲ 1.0

（注）

- 1 予算額は、百万円単位であるが、構成比、増減率の比率については千円単位で計算したものをを用いており、いずれの数値も四捨五入により端数処理をしている関係上、その内訳は合計額と一致しない場合がある。
- 2 「増減率」の「参考」欄は、平成20年度骨格予算の団体について、平成20年度を肉付後予算として算出した率である。
- 3 1、2については、歳出において同じ。

(歳出)

(ア) 目的別内訳

(単位：百万円、%)

区	分	平成21年度(A)	平成20年度(B)	増減額(C) (A) - (B)	増減率	
					(C)/(B)×100	参考
議	会費	13,483	13,782	▲ 299	▲ 2.2	▲ 2.2
総	務費	178,300	189,705	▲ 11,405	▲ 6.0	▲ 6.3
民	生費	623,567	613,953	9,614	1.6	1.5
衛	生費	166,101	163,304	2,797	1.7	1.6
労	働費	1,767	1,821	▲ 54	▲ 3.0	▲ 3.0
農	林水産業費	6,283	7,444	▲ 1,161	▲ 15.6	▲ 16.5
商	工費	9,262	9,476	▲ 214	▲ 2.3	▲ 2.4
土	木費	196,371	203,897	▲ 7,526	▲ 3.7	▲ 4.9
消	防費	63,037	60,832	2,205	3.6	3.0
教	育費	173,349	170,736	2,613	1.5	1.1
災	害復旧費	111	122	▲ 11	▲ 9.4	▲ 10.1
公	債費	173,037	174,144	▲ 1,107	▲ 0.6	▲ 0.6
諸	支出金	4,484	9,733	▲ 5,249	▲ 53.9	▲ 53.9
予	備費	1,738	1,895	▲ 157	▲ 8.3	▲ 8.3
前	年度繰上充用金	2,469	3,759	▲ 1,290	▲ 34.3	▲ 34.3
合	計	1,613,359	1,624,604	▲ 11,245	▲ 0.7	▲ 1.0

(イ) 性質別内訳

(単位：百万円、%)

区	分	平成21年度(A)	平成20年度(B)	増減額(C) (A) - (B)	増減率	
					(C)/(B)×100	参考
人	件費	366,171	376,844	▲ 10,673	▲ 2.8	▲ 2.8
物	件費	194,456	193,016	1,440	0.7	0.5
維	持補修費	14,359	15,190	▲ 831	▲ 5.5	▲ 5.5
扶	助費	373,077	361,898	11,179	3.1	3.1
補	助費等	138,708	143,733	▲ 5,025	▲ 3.5	▲ 3.5
普	通建設事業費	122,545	118,382	4,163	3.5	
	補助事業費	44,201	35,789	8,412	23.5	20.7
	単独事業費	78,344	82,592	▲ 4,248	▲ 5.1	▲ 8.8
災	害復旧事業費	109	120	▲ 11	▲ 9.6	▲ 10.3
失	業対策事業費	—	—	—	—	—
公	債費	173,117	174,059	▲ 942	▲ 0.5	▲ 0.5
積	立金	6,836	11,991	▲ 5,155	▲ 43.0	▲ 43.0
投	資及び出資金	2,668	2,629	39	1.5	1.5
貸	付金	23,671	26,659	▲ 2,988	▲ 11.2	▲ 11.4
繰	出金	193,434	194,430	▲ 996	▲ 0.5	▲ 0.5
予	備費	1,738	1,895	▲ 157	▲ 8.3	▲ 8.3
前	年度繰上充用金	2,469	3,759	▲ 1,290	▲ 34.3	▲ 34.3
合	計	1,613,359	1,624,604	▲ 11,245	▲ 0.7	▲ 1.0

平成21年度普通会計当初予算額調（歳入）

区分	予算規模	市町村税	地方譲与税	利子割交付金	配当割交付金	株式等譲渡所得割交付金	
※	大阪市	1,603,532,196	640,993,737	7,455,000	2,313,000	842,000	368,000
骨	堺市	319,756,826	129,276,000	2,414,000	777,000	228,000	121,000
	東大阪市	174,586,564	77,503,000	933,000	422,000	150,000	45,000
	枚方市	101,037,237	56,071,059	705,680	400,000	200,000	79,600
	豊中市	119,297,949	64,805,000	2,700,000	490,000	170,000	50,000
	吹田市	109,925,634	63,425,755	615,000	586,000	169,000	47,000
	高槻市	97,803,540	49,800,310	640,000	350,000	130,000	37,000
	八尾市	83,783,232	39,250,000	521,900	244,000	94,000	47,000
※	茨木市	73,973,362	43,940,000	579,000	296,000	108,000	36,000
骨	寝屋川市	71,150,000	29,744,075	410,000	207,000	74,000	22,000
	岸和田市	65,073,157	24,175,866	435,000	165,000	90,000	90,000
	和泉市	54,348,990	21,931,709	350,000	240,000	120,000	22,000
骨	守口市	50,755,400	22,940,165	256,000	120,000	40,000	60,000
	門真市	43,771,976	19,065,773	223,000	127,000	49,000	8,000
※	松原市	34,878,900	14,677,967	190,400	100,000	36,000	14,000
	箕面市	34,057,478	22,557,000	280,000	100,000	53,000	41,000
※	大東市	36,592,622	17,332,584	229,000	100,000	35,000	10,000
	富田林市	35,596,710	14,224,069	282,000	121,000	68,000	65,000
	羽曳野市	35,176,813	13,500,000	210,000	100,000	33,000	14,000
	河内長野市	30,363,913	13,715,023	298,000	125,000	44,000	13,000
	池田市	32,865,394	17,052,000	252,000	150,000	50,000	30,000
	泉佐野市	38,596,172	20,509,792	232,700	72,800	25,900	7,600
	貝塚市	31,325,733	11,507,114	216,100	70,000	40,000	20,000
	摂津市	30,574,355	19,158,200	174,000	76,000	27,000	8,000
	泉大津市	24,119,268	11,319,669	213,000	76,000	38,000	35,000
骨	交野市	19,714,190	9,389,398	154,095	80,000	28,000	8,000
	柏原市	20,734,439	9,610,000	155,000	67,850	25,000	20,000
	藤井寺市	18,314,000	8,070,656	123,019	64,276	48,756	19,193
	泉南市	20,046,508	9,145,295	165,900	84,400	34,800	6,100
	高石市	21,792,651	11,104,700	172,000	61,000	54,000	33,000
	大阪狭山市	15,523,733	7,709,170	125,000	111,000	54,000	9,000
	阪南市	13,814,621	5,748,308	133,000	46,000	16,000	4,800
	四條畷市	16,449,494	6,962,801	119,000	52,000	17,000	3,000
※	熊取町	10,251,182	4,454,832	101,000	38,000	13,000	3,000
骨	島本町	8,314,400	4,552,507	60,800	29,400	24,700	12,000
	豊能町	5,848,671	2,530,012	73,700	29,800	10,600	3,000
	岬町	5,951,044	2,360,646	57,339	15,968	4,887	1,243
	忠岡町	6,063,757	2,332,712	38,300	12,000	4,000	1,000
※	河南町	4,737,785	1,636,898	56,000	15,000	5,000	1,500
※	太子町	3,955,818	1,620,700	39,000	13,000	5,000	1,000
※	能勢町	3,900,000	1,377,234	68,000	10,000	3,000	10
	田尻町	5,550,000	3,455,196	45,500	5,000	2,000	500
	千早赤阪村	2,741,858	612,915	22,000	6,000	4,000	1,000
	都市計	1,556,044,035	755,946,458	12,092,794	5,304,326	2,121,456	904,293
	町村計	57,314,515	24,933,652	561,639	174,168	76,187	24,253
	市町村計	1,613,358,550	780,880,110	12,654,433	5,478,494	2,197,643	928,546
	府計	3,536,647,572	1,551,149,847	22,523,433	8,568,494	3,267,643	1,417,546

「骨」は骨格予算、「※」は前年度骨格予算

(単位:千円)

地方消費税 交付金	ゴルフ場利用 交付金	特別地方消費税 交付金	自動車取得税 交付金	軽油引取税 交付金	国有提供施設等 市町村交付金	地方特例 交付金等	
39,258,000		100	4,097,001	10,057,000		7,677,000	大
7,755,000	143,000		1,287,000	6,581,000	15,000	1,881,000	堺
5,500,000			536,001			1,095,000	東
3,200,000	102,000		472,500			890,492	枚
3,520,000			400,000			875,000	中
2,900,000			363,000			834,000	吹
3,060,000	70,000	1	400,000			622,000	高
2,814,000			293,010		48,000	582,000	槻
2,662,000	106,000		301,010			596,000	八
2,142,000			234,010			398,000	茨
1,620,000	60,000		350,000			450,914	寝
1,430,000	35,000		200,010		260,023	313,000	岸
1,400,000			230,001			331,202	和
1,492,000			139,000			254,558	守
1,244,000			144,000			223,000	門
1,031,000	1,000		253,000			280,000	松
1,250,000	30,000		120,189			310,000	箕
970,000	50,000		185,000			299,616	大
1,000,000			120,010			226,000	東
938,000	19,000		171,000			242,000	富
900,000	70,000		150,000			205,000	羽
1,078,100	66,200		117,001			166,000	河
817,000			210,000			188,085	内
1,000,000	2,700		100,001			210,000	池
695,000			106,000			186,000	泉
630,000	85,000		87,001			149,000	佐
726,000			86,000			157,600	貝
557,951			60,446			163,248	撰
574,400	57,000		75,900			125,200	泉
550,000			70,000			170,000	大
483,000			79,000			67,000	狭
458,000	2,800		80,000			85,700	阪
472,000	31,000		71,000			120,000	四
337,000	12,000		58,000			74,000	熊
222,000	53,000		29,000			62,200	島
164,400	10,400		42,301			40,900	能
136,098	55,217		34,034			25,655	豊
183,000			22,000			42,600	岬
137,000	42,000		31,001			36,500	忠
113,000	25,000		23,001			22,000	河
109,000	27,000		41,000			14,400	南
110,000			10,001			22,001	太
50,000	20,000		10,001			5,000	能
47,114,451	787,700	1	6,204,090		308,023	10,815,615	田
1,561,498	244,617		300,339			345,256	千
48,675,949	1,032,317	1	6,504,429		308,023	11,160,871	
95,688,949	1,175,317	101	11,888,430	16,638,000	323,023	20,718,871	

平成21年度普通会計当初予算額調（歳入）

区分	地方交付税	交通安全対策 特別交付金	分担金及び 負担金	使用料及び 手数料	国庫支出金	府支出金	
※	大阪市	38,000,000	1,089,000	6,192,083	63,849,900	272,615,401	43,611,140
	堺市	21,150,000	337,000	5,550,148	8,464,475	54,353,224	11,660,199
	東大阪市	18,500,000	120,000	3,153,728	3,488,797	30,374,167	8,702,137
	枚方市	5,500,000	80,000	1,035,731	2,385,897	13,620,957	6,463,232
	豊中市	1,800,000	70,000	1,115,801	2,860,424	16,086,173	6,549,664
	吹田市	50,000	50,000	1,141,413	2,903,491	14,591,543	5,035,949
	高槻市	8,500,000	60,000	949,289	2,703,243	13,025,021	4,475,540
	八尾市	7,030,000	51,000	1,775,616	1,968,259	12,993,575	4,952,774
※	茨木市	175,000	54,000	829,126	2,175,620	8,397,123	4,347,832
	寝屋川市	8,800,000	46,000	633,395	1,254,941	12,908,876	4,640,419
骨	岸和田市	12,400,000	45,000	692,178	1,682,864	9,454,425	3,692,731
	和泉市	6,700,000	30,000	542,209	1,696,548	8,385,876	2,985,915
	守口市	4,180,000	23,000	1,855,826	998,593	8,409,509	2,869,556
骨	門真市	5,000,000	26,500	357,107	747,811	9,239,733	2,771,558
	松原市	7,250,000	19,000	222,828	600,994	5,288,475	2,374,741
※	箕面市	100,000	25,000	296,934	957,415	2,599,014	1,739,835
	大東市	1,470,000	25,419	376,244	942,800	3,949,635	2,173,653
	富田林市	4,457,000	21,769	506,836	1,023,587	4,408,849	1,941,892
	羽曳野市	6,500,000	20,000	359,553	559,653	4,686,080	1,882,222
	河内長野市	4,650,000	22,000	302,871	994,682	3,406,748	1,800,160
	池田市	1,440,000	20,000	250,328	983,432	2,368,910	1,700,499
	泉佐野市	606,000	22,000	855,373	1,061,151	4,573,327	2,119,437
	貝塚市	3,526,442	19,000	437,178	600,873	3,350,749	1,850,971
	摂津市	72,500	18,000	473,436	709,110	3,113,120	1,493,224
	泉大津市	3,350,000	16,000	193,492	469,585	2,790,102	1,466,452
骨	交野市	2,360,000	14,000	210,082	403,739	1,705,964	1,086,529
	柏原市	3,139,000	16,000	286,238	415,310	2,348,828	1,185,537
	藤井寺市	3,400,000	13,400	98,475	493,414	2,562,336	1,050,466
	泉南市	2,150,000	10,200	56,963	512,495	2,848,386	1,216,258
	高石市	750,000	11,000	120,831	368,220	2,382,045	1,793,149
	大阪狭山市	1,980,000	12,000	172,012	245,301	1,731,153	819,286
	阪南市	3,270,000	11,000	97,858	326,455	1,363,908	932,936
	四條畷市	3,213,000	5,000	208,018	293,936	1,671,352	1,016,454
※	熊取町	1,730,000	7,948	3,064	344,802	660,301	609,456
骨	島本町	750,000	4,000	53,027	264,604	415,546	386,201
	豊能町	1,419,000	4,600	47,081	87,814	109,212	245,590
	岬町	1,560,000	4,000	9,274	127,357	181,255	531,523
	忠岡町	1,371,000	4,000	3	241,229	207,462	306,466
※	河南町	1,525,000	3,000	20,051	116,532	123,882	245,952
	太子町	1,030,000	3,500	59,176	64,057	168,169	251,410
※	能勢町	1,360,000	2,300	2,535	111,853	94,349	294,874
※	田尻町	12,000	1,400	2,534	106,872	110,182	140,335
	千早赤阪村	1,030,000	1,100	17,098	28,091	204,909	167,526
	都市計	132,318,942	976,288	19,606,969	36,828,640	214,635,959	87,131,008
	町村計	11,787,000	35,848	213,843	1,493,211	2,275,267	3,179,333
	市町村計	144,105,942	1,012,136	19,820,812	38,321,851	216,911,226	90,310,341
	府計	203,255,942	2,438,136	31,563,043	110,636,226	543,879,851	145,581,680

「骨」は骨格予算、「※」は前年度骨格予算

(単位:千円)

財産収入	寄附金	繰入金	繰越金	諸収入	市町村債	うち		
						臨時財政対策債	退職手当債	
31,128,396	424,502	47,816,417	1	262,637,204	123,107,314	39,800,000	16,000,000	大
3,294,049	21,810	9,859,427	2	13,690,559	40,897,933	8,850,000	5,400,000	堺
1,001,908	8,521	6,798,109	65,539	2,929,557	13,260,100	5,700,000	2,800,000	東
692,966	67,932	1,850,561		583,130	6,635,500	4,800,000		枚
1,699,947	27,983	4,744,385	2	3,541,970	7,791,600	4,400,000	2,000,000	豊中
61,797	2,011	10,643,000	52,183	1,009,792	5,444,700	2,500,000		吹
84,463	134	5,352,736	215,530	1,490,273	5,838,000	3,500,000		高槻
271,846	2,100	3,242,681	10	1,034,461	6,567,000	3,200,000	1,200,000	八
52,030	7,790	624,197	100,000	1,559,634	7,027,000	3,020,000		茨
48,226	650	367,517		2,609,791	6,609,100	2,766,000	1,590,000	寝
484,997	25,857	1,147,697	1	1,051,127	6,959,500	2,300,000	172,000	岸
591,882	12,750	2,590,000		567,968	5,344,100	2,100,000		和
87,075	1	41,471	1	2,701,100	4,211,900	1,840,000	2,350,000	守
299,728	10,000	589,471		242,214	3,129,523	1,723,923	865,400	門
63,234	5,000	53,200		232,161	2,139,900	1,042,000	830,000	松
104,273	4,804	1,510,128	1,002	915,373	1,207,700	1,100,000		箕
116,075	1,000	1,481,123		3,678,100	2,961,800	1,545,000		大東
34,758	3,000	2,312,592	150,000	1,768,042	2,703,700	1,484,000		富
215,278	5,020	396,627		2,296,170	3,053,200	1,100,000	596,800	羽
106,353	1,000	878,707	1,000	383,869	2,251,500	1,458,400		河内
691,685	105,000	809,387		4,054,553	1,582,600	1,341,000		池
10,279	164	736,783		1,844,465	4,491,100	1,482,000	30,000	泉佐
200,693	110	1,424,443	100	2,995,445	3,851,430	1,174,530		貝
37,088	241	1,033,415		547,220	2,321,100	1,106,500	500,000	摂
100,166	10	444,103	1,001	418,288	2,201,400	950,000		泉大
72,174	1,585	790,010		285,813	2,173,800	900,000	170,000	交
17,878	6,630	303,700		852,968	1,314,900	1,013,000	200,000	柏
1,863	36	2,400	1	524,264	1,059,800	880,000	60,000	藤
44,655	1,000	634,096		275,360	2,028,100	835,000	300,000	泉南
1,582,238	10	266,954	100	282,704	2,020,700	834,700	364,900	高石
15,885	200	556,232	50,100	72,294	1,232,100	700,000		大狹
5,393	20	293,885	100,000	47,958	790,600	754,000		阪
161,304	8,001	73,200		342,328	1,609,100	769,000		四
4,553		623,480	48,806	124,540	1,003,400	600,000		熊
13,009	41	670,800		157,065	554,500	428,000		島
1,856	1	374,104	50,005	86,395	517,900	376,300		豊能
1,071	500	245,935		129,242	469,800	310,500		岬
149,433	4	36,083	1	741,764	370,700	315,200	38,000	忠
12,204	2	249,735	30,000	52,028	398,500	310,000		河南
2,519	510	44,419	10,000	163,357	297,000	283,000		太
6,363	10	29,470	3,647	51,855	293,100	258,700		能
6,318	101	700,864	10,000	809,196				田
573	1	133,001	4,000	31,943	392,700	184,000		千
8,958,137	308,560	51,992,810	736,570	41,138,392	119,812,553	58,319,053	14,029,100	
197,899	1,170	3,107,891	156,459	2,347,385	4,297,600	3,065,700	38,000	
9,156,036	309,730	55,100,701	893,029	43,485,777	124,110,153	61,384,753	14,067,100	
43,578,481	756,042	112,776,545	893,032	319,813,540	288,115,400	110,034,753	35,467,100	

平成21年度普通会計当初予算額調（目的別歳出）

区分	予算規模	議会費	総務費	民生費	衛生費
大阪市	1,603,532,196	2,838,324	112,127,319	566,995,104	105,312,394
堺市	319,756,826	1,226,639	44,244,545	116,620,599	24,880,895
東大阪市	174,586,564	966,773	15,280,236	76,492,221	18,100,926
枚方市	101,037,237	643,731	11,276,301	40,116,416	8,833,687
豊中市	119,297,949	655,488	16,278,951	48,051,820	10,392,303
吹田市	109,925,634	654,208	11,515,959	39,271,838	20,100,804
高槻市	97,803,540	652,934	13,494,571	37,111,417	8,523,706
八尾市	83,783,232	566,493	8,331,409	35,463,661	8,512,134
※茨木市	73,973,362	546,361	6,296,882	27,982,861	6,266,843
寝屋川市	71,150,000	569,509	6,777,756	31,080,992	4,257,971
骨岸和田市	65,073,157	408,890	4,891,729	24,150,061	7,147,169
和泉市	54,348,990	376,545	5,078,259	21,167,787	5,586,950
骨守口市	50,755,400	392,757	5,552,141	22,782,442	4,270,238
門真市	43,771,976	373,440	4,437,523	20,819,839	3,054,450
骨松原市	34,878,900	341,008	3,715,510	14,938,045	3,937,530
※箕面市	34,057,478	428,457	4,556,051	12,056,892	4,036,082
大東市	36,592,622	303,505	3,569,258	13,703,200	3,284,933
富田林市	35,596,710	345,161	3,819,461	13,889,894	5,057,642
羽曳野市	35,176,813	325,348	4,694,085	14,599,884	2,721,486
河内長野市	30,363,913	313,222	3,452,985	10,522,785	3,726,261
池田市	32,865,394	419,017	4,343,113	9,767,825	3,413,875
泉佐野市	38,596,172	312,015	3,699,291	12,554,070	5,199,187
貝塚市	31,325,733	280,577	5,739,161	10,328,975	3,163,933
摂津市	30,574,355	325,438	4,155,308	10,309,001	2,215,599
骨泉大津市	24,119,268	258,177	2,114,328	8,507,910	2,706,758
交野市	19,714,190	268,440	2,176,361	6,465,852	1,870,127
骨柏原市	20,734,439	287,743	2,409,959	7,735,298	2,627,869
藤井寺市	18,314,000	242,512	2,075,887	7,917,218	2,033,253
骨泉南市	20,046,508	265,676	1,928,507	7,703,332	1,817,398
高石市	21,792,651	253,839	2,367,976	6,851,575	2,051,542
大阪狭山市	15,523,733	194,356	2,036,574	5,192,721	1,384,777
骨阪南市	13,814,621	212,200	1,632,028	5,203,083	1,559,324
四條畷市	16,449,494	216,086	1,844,888	5,761,799	1,651,108
※熊取町	10,251,182	130,596	1,135,291	3,113,125	1,186,851
骨島本町	8,314,400	143,350	1,317,357	2,456,445	892,793
豊能町	5,848,671	125,088	997,821	1,482,626	894,757
骨岬町	5,951,044	107,561	641,952	1,667,899	629,113
忠岡町	6,063,757	109,309	735,399	1,541,423	762,881
骨河内町	4,737,785	102,915	745,160	1,220,547	491,497
※太子町	3,955,818	105,955	779,992	1,105,580	383,323
骨能勢町	3,900,000	106,830	601,481	1,010,931	672,727
※田尻町	5,550,000	80,297	1,426,438	921,366	444,267
千早赤阪村	2,741,858	70,774	376,309	546,635	236,553
都市計	1,556,044,035	12,399,906	169,542,448	608,500,714	159,505,865
町村計	57,314,515	1,082,675	8,757,200	15,066,577	6,594,762
市町村計	1,613,358,550	13,482,581	178,299,648	623,567,291	166,100,627
府計	3,536,647,572	17,547,544	334,671,512	1,307,182,994	296,293,916

「骨」は骨格予算、「※」は前年度骨格予算

(単位:千円)

労働費	農林水産業費	商工費	土木費	消防費	教育費	
198,044	168,694	138,766,511	275,861,085	40,245,275	115,394,485	大
306,396	1,262,962	10,083,235	53,917,039	8,671,905	25,799,227	堺
	205,783	1,889,288	21,800,114	6,512,020	14,652,512	東
278,954	191,905	308,567	13,224,166	4,680,142	11,064,961	枚
139,648	63,238	348,789	12,162,887	4,758,724	11,970,025	豊中
289,812	97,952	606,493	11,714,981	3,717,900	14,013,612	吹
196,872	696,193	600,985	14,957,535	3,573,495	9,714,553	高槻
124,612	175,880	388,765	10,997,482	2,537,249	7,807,768	八
68,792	394,278	954,054	11,802,593	2,072,166	11,212,110	茨
	94,272	130,221	8,429,965	3,038,094	7,380,741	寝
74,510	449,015	370,552	9,408,348	2,957,453	5,925,884	岸
	665,033	603,562	5,630,283	3,371,013	6,245,994	和
16,380	58,147	121,909	3,420,682	2,152,683	4,539,747	守
	33,180	103,176	4,533,034	1,932,714	3,242,194	門
51,318	73,874	131,267	3,449,700	902,089	3,766,987	松
83,167	89,675	189,307	2,353,267	1,239,495	5,296,314	箕
15,225	47,456	80,852	6,327,701	1,241,951	4,402,996	大東
26,323	173,593	133,749	3,736,258	1,267,715	4,745,067	富
35,887	137,070	88,995	3,230,338	1,221,670	3,456,571	羽
100,715	500,300	235,015	3,067,262	1,647,399	2,924,567	河内
16,919	89,122	340,540	5,926,048	1,030,818	3,491,333	池
52,071	234,042	342,468	3,904,897	1,607,460	4,696,764	泉佐
21,433	255,951	131,522	2,625,631	897,548	5,191,116	貝
18,125	154,370	519,206	4,949,940	1,086,202	3,273,342	摂
51,842	27,161	69,135	3,824,130	808,658	2,083,628	泉大
	94,898	48,662	2,050,697	623,342	2,055,771	交
	79,398	45,304	2,646,696	823,331	2,175,082	柏
41,436	46,581	27,170	2,052,979	765,578	1,651,869	藤
13,400	150,787	58,810	2,090,792	822,309	2,237,918	泉南
22,829	34,179	45,110	4,961,327	822,249	1,745,137	高石
	76,362	34,820	1,209,131	743,171	2,279,333	大狭
	92,925	63,812	1,017,626	626,705	1,707,730	阪
16,768	74,098	29,649	2,283,949	649,630	1,465,167	四
	121,139	20,867	1,573,769	462,672	1,229,416	熊
	66,169	10,275	897,612	351,361	849,353	島
4,384	92,094	17,125	483,809	428,113	774,721	豊能
	39,221	28,065	724,196	317,730	516,085	岬
1,112	21,179	11,705	706,588	302,469	497,353	忠
219	111,020	20,656	406,978	218,250	672,729	河南
	44,717	17,011	290,434	182,063	446,156	太
	132,663	17,223	247,475	200,327	502,910	能
4,640	55,488	36,845	1,094,032	309,527	699,444	田
	42,644	39,983	155,997	133,995	744,112	千
1,757,038	5,556,718	9,041,754	189,790,439	60,130,973	166,416,793	
10,355	726,334	219,755	6,580,890	2,906,507	6,932,279	
1,767,393	6,283,052	9,261,509	196,371,329	63,037,480	173,349,072	
2,271,833	7,714,708	158,111,255	526,149,453	111,954,660	314,542,784	

平成21年度普通会計当初予算額調（目的別歳出）

（単位：千円）

区分	災害復旧費	公債費	諸支出金	予備費	前年度繰上 充用金
大 阪 市		227,532,636	16,792,225	1,300,100	
堺 市		31,195,739	847,645	700,000	
東 大 阪 市		17,594,601	942,090	150,000	
枚 方 市		10,267,702		150,705	
豊 中 市		14,461,076		15,000	
吹 田 市		7,891,404		50,671	
高 槻 市		7,776,430	299,849	205,000	
八 尾 市		8,414,524	393,255	70,000	
※ 茨 木 市	40,000	6,306,422		30,000	
骨 寝 屋 川 市	50	7,203,448	2,086,981	100,000	
骨 岸 和 田 市	1	9,249,545		40,000	
骨 和 泉 市	4	5,571,060		52,500	
骨 守 口 市	1	5,418,273		30,000	2,000,000
骨 門 真 市		5,182,270	6	60,150	
※ 松 原 市		3,521,572		50,000	
※ 箕 面 市	20,000	3,657,921	750	50,100	
※ 大 東 市		3,555,545		60,000	
富 田 林 市	30,000	2,321,847		50,000	
羽 曳 野 市	1,689	4,492,790	141,000	30,000	
河 内 長 野 市	10,000	3,833,402		30,000	
池 田 市		3,872,523		154,261	
泉 佐 野 市		5,988,907		5,000	
貝 塚 市		2,674,162	5,724	10,000	
摂 津 市		3,537,816		30,008	
泉 大 津 市		3,642,541		25,000	
交 野 市		4,028,040		32,000	
骨 柏 原 市		1,893,759		10,000	
骨 藤 井 寺 市		1,439,516		20,000	1
骨 泉 南 市		2,527,456	410,123	20,000	
骨 高 石 市		2,614,908	1,680	20,300	
骨 大 阪 狭 山 市		2,342,385	3	30,100	
骨 阪 南 市		1,645,482	23,706	30,000	
骨 四 條 畷 市		2,270,630	165,722	20,000	
※ 骨 熊 取 町	4,392	1,252,064		21,000	
骨 島 本 町	4,291	1,310,384		15,010	
骨 豊 能 町		533,024		15,109	
骨 岬 町		1,272,040	973	5,000	1,209
骨 忠 岡 町		896,143		10,500	467,696
※ 骨 河 南 町		737,814		10,000	
※ 骨 太 子 町	540	597,047		3,000	
※ 骨 能 勢 町		403,933		3,500	
※ 骨 田 尻 町		445,380	12,276	20,000	
骨 千 早 赤 阪 村		390,856		4,000	
都 市 計	101,745	165,197,957	4,470,889	1,630,795	2,000,001
町 村 計	9,223	7,838,685	13,249	107,119	468,905
市 町 村 計	110,968	173,036,642	4,484,138	1,737,914	2,468,906
府 計	110,968	431,765,017	22,124,008	3,738,014	2,468,906

「骨」は骨格予算、「※」は前年度骨格予算

平成21年度普通会計当初予算額調（性質別歳出）

（単位：千円）

区分	予算規模	人件費	物件費	維持補修費	扶助費	補助費等	
※	大阪市	1,603,532,196	249,041,396	117,185,344	17,407,605	401,075,661	146,420,182
	堺市	319,756,826	57,688,872	41,158,719	2,511,130	77,997,881	28,491,751
	東大阪市	174,586,564	36,430,634	14,392,420	1,375,563	51,086,778	22,597,528
	枚方市	101,037,237	23,987,976	11,224,583	1,145,265	25,336,026	9,870,668
	豊中市	119,297,949	31,298,678	11,792,358	669,537	25,851,199	15,395,317
	吹田市	109,925,634	27,523,901	14,970,857	2,513,974	22,319,726	4,674,920
	高槻市	97,803,540	25,229,270	12,966,514	1,345,639	20,583,135	4,518,151
	八尾市	83,783,232	18,002,648	9,566,320	392,070	23,569,404	4,096,641
	茨木市	73,973,362	15,563,425	12,415,398	1,287,535	15,902,082	3,566,690
	寝屋川市	71,150,000	15,338,040	6,994,569	357,427	18,679,248	5,423,694
骨	岸和田市	65,073,157	12,137,010	6,743,979	284,571	15,858,520	8,214,352
	和泉市	54,348,990	10,694,836	6,337,904	129,589	13,729,572	4,362,951
	守口市	50,755,400	13,486,801	3,982,698	226,494	15,716,665	3,367,837
骨	門真市	43,771,976	8,443,839	4,819,399	165,011	14,953,585	3,211,555
	松原市	34,878,900	8,740,677	4,886,322	207,155	9,025,246	2,015,648
※	箕面市	34,057,478	10,008,768	6,115,730	401,992	4,955,306	2,880,908
	大東市	36,592,622	8,052,101	5,108,847	379,683	7,444,944	2,426,627
	富田林市	35,596,710	7,614,355	4,912,670	310,711	8,081,008	2,532,845
	羽曳野市	35,176,813	5,794,308	4,305,672	112,863	8,867,323	3,602,355
	河内長野市	30,363,913	6,621,459	4,817,047	448,302	6,067,345	2,391,304
	池田市	32,865,394	7,416,646	5,306,251	432,456	4,945,257	2,689,466
	泉佐野市	38,596,172	7,410,368	3,782,179	235,762	7,148,019	3,355,639
	貝塚市	31,325,733	5,901,018	2,975,479	106,455	6,376,841	3,070,882
	摂津市	30,574,355	7,192,175	5,060,939	584,570	5,963,167	1,634,985
	泉大津市	24,119,268	4,460,351	2,430,660	124,063	5,347,718	2,398,091
骨	交野市	19,714,190	4,905,657	2,523,668	70,029	3,601,771	1,083,161
	柏原市	20,734,439	4,330,538	2,384,780	91,625	4,616,188	3,345,050
	藤井寺市	18,314,000	4,256,257	1,871,606	85,225	4,696,001	2,595,351
	泉南市	20,046,508	4,915,670	2,295,477	85,393	4,138,436	1,666,052
	高石市	21,792,651	4,282,661	2,803,200	20,018	3,768,266	1,730,855
	大阪狭山市	15,523,733	3,828,927	2,428,055	22,697	2,857,853	1,060,355
	阪南市	13,814,621	3,174,515	2,193,184	103,295	2,717,247	1,657,003
※	四條畷市	16,449,494	3,940,444	2,025,735	45,921	3,388,384	2,190,089
骨	熊取町	10,251,182	2,935,903	1,820,324	135,530	1,227,241	394,977
	島本町	8,314,400	2,275,652	1,496,420	78,339	1,251,092	322,459
	豊能町	5,848,671	2,238,186	1,057,438	161,904	265,247	562,341
	岬町	5,951,044	1,197,830	1,032,187	63,843	503,675	468,981
	忠岡町	6,063,757	1,309,384	1,273,926	62,966	687,359	169,513
※	河南町	4,737,785	1,465,873	865,123	17,739	340,042	355,522
	太子町	3,955,818	934,318	670,596	20,794	505,935	474,315
※	能勢町	3,900,000	1,076,275	699,284	40,491	283,813	568,815
	田尻町	5,550,000	1,057,158	631,983	11,608	245,081	1,579,112
	千早赤阪村	2,741,858	696,877	474,643	4,455	175,421	185,207
	都市計	1,556,044,035	350,983,953	184,434,500	13,760,890	367,592,260	133,626,970
	町村計	57,314,515	15,187,456	10,021,924	597,669	5,484,906	5,081,242
	市町村計	1,613,358,550	366,171,409	194,456,424	14,358,559	373,077,166	138,708,212
	府計	3,536,647,572	672,901,677	352,800,487	34,277,294	852,150,708	313,620,145

「骨」は骨格予算、「※」は前年度骨格予算

平成21年度普通会計当初予算額調（性質別歳出）

区 分	普 通 建 設 事 業 費			災害復旧事業費	失業対策事業費	公 債 費
		うち補助事業費	うち単独事業費			
※ 骨	大 阪 市	138,618,832	38,010,250	96,978,582		222,972,151
	堺 市	48,825,641	16,201,661	28,534,780		31,085,323
	東 大 阪 市	10,341,080	2,436,775	7,904,305		17,593,101
	枚 方 市	5,194,526	1,749,905	3,444,621		10,267,367
	豊 中 市	5,963,383	1,770,372	4,193,011		14,461,076
	吹 田 市	16,681,639	8,414,973	8,266,666		7,891,088
	高 槻 市	9,554,913	5,232,222	4,322,691		7,831,742
	八 尾 市	5,943,207	1,892,298	4,050,909		8,414,524
	茨 木 市	7,903,351	2,283,259	5,620,092	40,000	6,306,422
	寝 屋 川 市	6,369,687	3,507,397	2,862,290	50	7,203,448
	岸 和 田 市	6,734,735	1,988,822	4,745,913	1	9,249,545
	和 泉 市	6,580,074	2,549,412	4,030,662	4	5,580,051
	守 口 市	326,228	4,000	322,228		5,418,273
	門 真 市	1,450,307	826,614	623,693		5,182,270
	松 原 市	801,355	314,329	487,026		3,520,522
	箕 面 市	1,939,622	392,041	1,547,581	20,000	3,657,921
	大 東 市	1,884,754	800,447	1,084,307		3,555,545
	富 田 林 市	3,302,086	2,219,822	1,082,264	30,000	2,321,847
	羽 曳 野 市	2,035,989	265,430	1,770,559	1,689	4,526,314
	河 内 長 野 市	1,730,659	383,882	1,346,777	10,000	3,833,392
	池 田 市	773,045	135,200	637,845		3,872,523
	泉 佐 野 市	4,861,997	2,065,528	2,796,469		5,988,907
	貝 塚 市	3,775,269	625,104	3,150,165		2,674,162
	摂 津 市	2,246,022	641,527	1,604,495		3,537,816
	泉 大 津 市	1,826,133	399,160	1,426,973		3,642,541
	交 野 市	1,432,599	16,485	1,416,114		4,028,040
柏 原 市	415,558	153,382	262,176		1,893,759	
藤 井 寺 市	367,829	94,953	272,876		1,439,516	
泉 南 市	1,834,735	364,300	1,470,435		2,527,456	
高 石 市	3,550,088	723,000	2,827,088		2,600,628	
大 阪 狭 山 市	1,258,832	729,686	529,146		2,342,385	
阪 南 市	273,631	9,301	264,330		1,645,462	
四 條 畷 市	1,195,281	24,248	1,171,033		2,270,630	
熊 取 町	1,090,232	638,265	451,967	4,392	1,252,064	
島 本 町	344,469	3,368	341,101	2,000	1,310,434	
豊 能 町	314,739	141,249	173,490		533,024	
岬 町	431,875	1,906	429,969		1,272,040	
忠 岡 町	78,531		78,531		896,143	
河 南 町	256,521	19,648	236,873		737,814	
太 子 町	54,033		54,033	540	597,047	
能 勢 町	195,979		195,979		403,933	
田 尻 町	789,190		789,190		445,380	
千 早 赤 阪 村	441,066	382,786	58,280		390,856	
都 市 計	118,548,614	43,013,874	75,534,740	101,744	165,278,273	
町 村 計	3,996,635	1,187,222	2,809,413	6,932	7,838,735	
市 町 村 計	122,545,249	44,201,096	78,344,153	108,676	173,117,008	
府 計	309,989,722	98,413,007	203,857,515	108,676	427,174,482	

「骨」は骨格予算、「※」は前年度骨格予算

(単位:千円)

積立金	投資及び 貸付金	繰出金	予備費	前年度繰上 充用金	
11,183,894	8,625,780	182,979,878	106,721,373	1,300,100	
289,294	1,848,500	7,933,820	21,225,895	700,000	
958,090	726,775	3,435,674	15,498,921	150,000	
166,376			13,693,745	150,705	
703,923	602,219	1,649,185	10,896,074	15,000	
39,069	488,998	400,400	12,370,391	50,671	
1,243,724		920,439	13,405,013	205,000	
87,898	33,540	355,900	13,251,080	70,000	
336,490		353,500	10,268,469	30,000	
109,593		2,042,918	8,531,326	100,000	
251,577		45,000	5,513,867	40,000	
525,748	2,000	689,500	5,664,261	52,500	
2,665		6,017	6,191,722	30,000	2,000,000
128,473		9,050	5,348,337	60,150	
68,150		20,000	5,543,825	50,000	
488,104	349,827		3,189,200	50,100	
79,295		3,000,000	4,600,826	60,000	
210,755		1,570,000	4,660,433	50,000	
344,133		57,700	5,498,467	30,000	
74,150		174,476	4,165,779	30,000	
497,749	429,723	3,670,624	2,677,393	154,261	
12,473		1,520,000	4,275,828	5,000	
49,548		2,735,590	3,650,489	10,000	
14,985		118,765	4,190,923	30,008	
146,403		2,000	3,716,308	25,000	
3,614		4,000	2,029,651	32,000	
7,723		578,150	3,061,068	10,000	
1		600	2,981,613	20,000	1
78,963	1,325		2,483,001	20,000	
59,160		99,480	2,857,995	20,300	
7,203		864	1,686,462	30,100	
20,310			1,999,974	30,000	
78,471		16,700	1,277,839	20,000	
1,953	33,600		1,333,966	21,000	
8,872		53,378	1,156,275	15,010	
8		5,940	694,735	15,109	
973			973,431	5,000	1,209
28		84	1,107,627	10,500	467,696
9,849		1	679,301	10,000	
3,349		135,080	556,811	3,000	
5,408			622,502	3,500	
10,440			760,048	20,000	
120			369,213	4,000	
6,794,816	2,634,407	23,476,532	185,180,280	1,630,795	2,000,001
41,000	33,600	194,483	8,253,909	107,119	468,905
6,835,816	2,668,007	23,671,015	193,434,189	1,737,914	2,468,906
18,309,004	13,142,287	214,584,713	321,381,457	3,738,014	2,468,906

大
堺
東
枚
豊中
吹
高槻
八
茨
寝
岸
和
守
門
松
箕
大東
富
羽
河内
池
泉佐
貝
摂
泉大
交
柏
藤
泉南
高石
大狭
阪
四
熊
島
豊能
岬
忠
河南
太
能
田
千