

特集

普通会計当初予算額調

予算規模

平成20年度における府内市町村（大阪市及び堺市を除く。以下、同じ。）の普通会計予算額は、1兆6,246億4百万円で、前年度と比べて170億51百万円、1.1%の増（以下、文章中の増減額及び増減率は特に断りのない限り、平成19年度当初予算との比較である。）となっている。一方、平成20年度地方財政計画の歳入歳出規模は83兆4,014億円で、前年度と比べて2,753億円、0.3%の増となっている。

地方財政計画の前年度からの増加率よりも、府内市町村普通会計予算額の増加率の方が大きくなっている。

参考までに

このことは、平成20年度は2市3町が骨格予算であるのに対して、平成19年度は9市1町が骨格予算、1市1町が暫定予算となっていたため、予算規模が抑えられていたことなどが要因として挙げられる。

歳入

市町村税は、府内市町村では8,063億45百万円で1.9%の増となっており、地方財政計画の増加率（0.5%増）を上回っている。

主な税目別では、市町村民税は3,756億21百万円で1.3%の増（所得割0.9%増、法人税割3.0%増）、固定資産税は3,204億31百万円で3.0%の増、都市計画税は645億13百万円で2.6%の増、市町村たばこ税は334億77百万円で3.0%の減となっている。

なお、歳入総額に占める市町村税の割合は49.6%となっており、ほぼ前年度と同じ割合となっている。

このほか、地方消費税交付金が、475億17百万円で5.3%の減、地方特例交付金（特別交付金を含む。）は、住宅借入金等特別税額控除による個人住民税の減収を補てんするため、減収補てん特例交付金が創設されたことにより100億79百万円で30.0%の増となっている。

地方交付税は1,437億74百万円で2.3%の増となっており、地方財政計画の増減率（1.3%増）を上回っている。内訳としては、普通交付税が1,336億87百

万円で2.5%の増、特別交付税が100億87百万円で1.1%の減となっている。

また、国庫支出金は2,054億63百万円で2.1%の増となっている。

繰入金は、505億43百万円で12.6%の減となっている。これは、財政調整基金及び減債基金からの繰入れが減少したことなどによる。

市町村債は、1,037億95百万円で2.9%の減となっている。このうち、地方財政対策において通常収支の不足分を補てんするための赤字地方債である臨時財政対策債は401億74百万円で6.4%の減と前年度に引き続き減少している。一方、退職手当債は143億84百万円で90.6%の増と大幅に増加しており、予算計上団体数も前年度の9団体から16団体となっている。

歳出

目的別内訳では、総務費が1,895億80百万円で4.0%の増、民生費が6,139億61百万円で3.2%の増、教育費が1,708億26百万円で2.9%の増となっているが、衛生費が1,633億25百万円で5.5%の減、土木費が2,039億24百万円で1.5%の減となっている。

次に、性質別内訳では、人件費が3,768億44百万円で2.2%の減となっている。これは、給与改定及び職員数の削減によるものである。

扶助費は、3,618億98百万円で2.9%の増となっている。これは、生活保護費の増などによるものである。

公債費は、1,740億97百万円で0.3%の増となっており、人件費、扶助費及び公債費を合わせた義務的経費は、9,128億39百万円で0.3%の増と前年度から微増となっている。

また、普通建設事業費は、補助事業費が358億12百万円で10.1%の増、単独事業費が825億70百万円で0.7%の増となっており、全体では3.3%の増となっている。

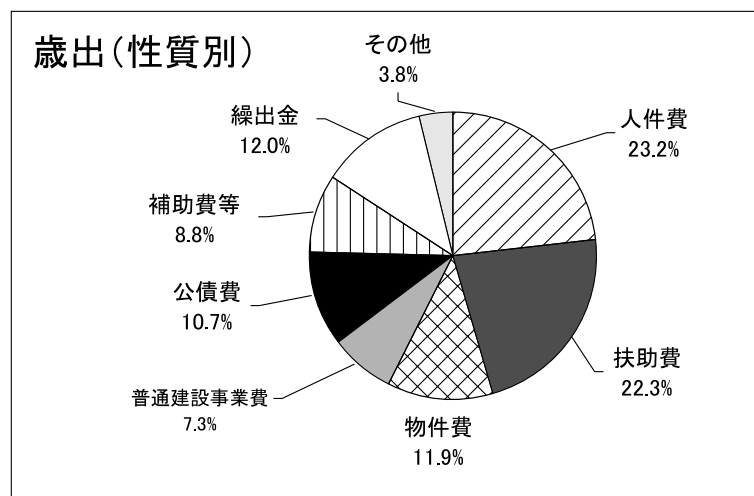
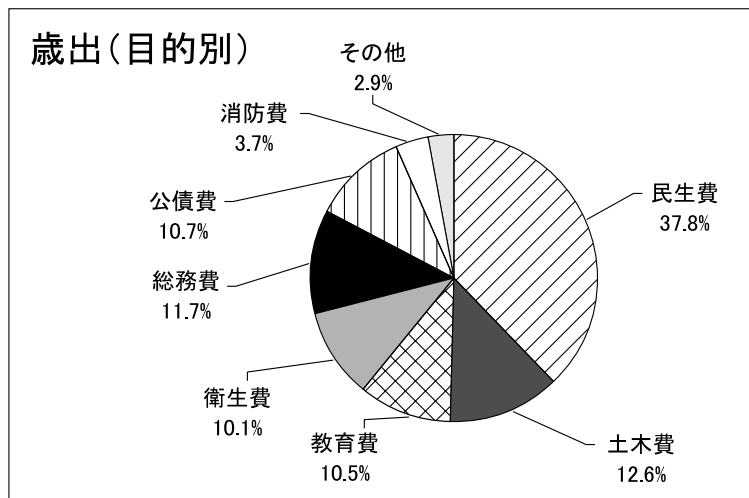
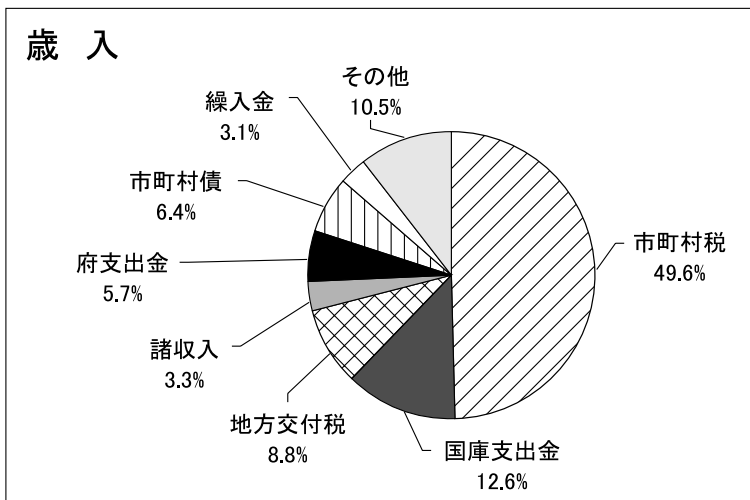
その他の経費では、物件費が1,930億16百万円で3.2%の減となっている。このうち、需用費は391億4百万円で2.9%の増、委託料は1,103億8百万円で4.7%の減となっている。

大阪府総務部市町村課（問い合わせ：06-6941-0351（内線2216））

積立金は、119億91百万円で131.9%の増となっている。これは、財政調整基金が10億82百万円で138.8%の増、減債基金が3億51百万円で151.6%の増、その他特定目的基金が105億58百万円で130.6%の増とそれぞれ大幅に増加していることによる。

投資及び出資金は、26億29百万円で17.2%の増となっている。

繰出金は、1,944億30百万円で1.1%の減となっている。これは、後期高齢者医療制度が今年度から開始したことにより後期高齢者医療会計や広域連合への繰出金が増となる要因があるものの、国保・老健事業会計等への繰出金の減や、下水道事業会計における地方公営企業法適用事業への移行（東大阪市及び豊中市）により繰出金が減少していることによる。



平成20年度当初予算
普通会計（除大阪市、堺市）

（歳入）

（単位：百万円、％）

区 分	平成20年度(A)	平成19年度(B)	増減額(C) (A) - (B)	増 減 率	
				(C)/(B)×100	参 考
市 町 村 税	806,345	791,166	15,179	1.9	0.6
地 方 譲 与 税	13,222	13,648	▲ 426	▲ 3.1	▲ 4.4
利 子 割 交 付 金	6,134	4,332	1,802	41.6	39.6
配 当 割 交 付 金	5,420	4,253	1,167	27.5	25.5
株 式 等 譲 渡 割 交 付 金	2,942	3,681	▲ 739	▲ 20.1	▲ 21.0
地 方 消 費 税 交 付 金	47,517	50,201	▲ 2,684	▲ 5.3	▲ 6.4
ゴ ル フ 場 利 用 税 交 付 金	1,068	1,037	31	2.9	2.0
自 動 車 取 得 税 交 付 金	9,713	11,802	▲ 2,089	▲ 17.7	▲ 19.0
軽 油 引 取 税 交 付 金	—	—	—	—	—
国 有 提 供 施 設 等 所 在 市 町 村 交 付 金	318	318	0	▲ 0.2	▲ 0.2
地 方 特 例 交 付 金	10,079	7,754	2,325	30.0	28.0
地 方 交 付 税	143,774	140,597	3,177	2.3	0.7
交 通 安 全 対 策 特 別 交 付 金	1,037	1,037	0	0.0	▲ 5.0
分 担 金 及 び 負 担 金	19,860	18,522	1,338	7.2	6.6
使 用 料 及 び 手 数 料	38,275	38,022	253	0.7	▲ 0.1
国 庫 支 出 金	205,463	201,193	4,270	2.1	0.0
府 支 出 金	92,714	89,598	3,116	3.5	1.4
財 産 収 入	11,302	10,281	1,021	9.9	3.6
寄 付 金	543	439	104	23.7	20.2
繰 入 金	50,543	57,815	▲ 7,272	▲ 12.6	▲ 20.1
繰 越 金	984	986	▲ 2	▲ 0.3	▲ 25.1
諸 収 入	53,556	53,959	▲ 403	▲ 0.7	▲ 1.5
市 町 村 債	103,795	106,911	▲ 3,116	▲ 2.9	▲ 7.0
合 計	1,624,604	1,607,553	17,051	1.1	▲ 0.9

（注）

- 1 予算額は、百万円単位であるが、構成比、増減率の比率については千円単位で計算したものをを用いており、いずれの数値も四捨五入により端数処理をしている関係上、その内訳は合計額と一致しない場合がある。
また、百万円未満の項目は、増減率のみの表示となる。
- 2 「増減率」の「参考」欄は、平成19年度骨格予算の団体について、平成19年度を肉付後予算として算出した率である。
- 3 1、2については、歳出において同じ。

(歳出)

(ア) 目的別内訳

(単位：百万円、%)

区	分	平成20年度(A)	平成19年度(B)	増減額(C) (A) - (B)	増減率	
					(C)/(B)×100	参考
議	会費	13,782	13,699	83	0.6	▲ 1.5
総	務費	189,580	182,337	7,243	4.0	1.8
民	生費	613,961	595,116	18,845	3.2	1.7
衛	生費	163,325	172,919	▲ 9,594	▲ 5.5	▲ 8.5
労	働費	1,815	1,851	▲ 36	▲ 1.9	▲ 3.7
農	林水産業費	7,444	7,290	154	2.1	▲ 1.2
商	工費	9,466	9,531	▲ 65	▲ 0.7	▲ 1.6
土	木費	203,924	207,007	▲ 3,083	▲ 1.5	▲ 5.0
消	防費	60,827	60,078	749	1.2	▲ 1.5
教	育費	170,826	165,982	4,844	2.9	0.3
災	害復旧費	122	136	▲ 14	▲ 10.0	▲ 16.8
公	債費	174,144	173,625	519	0.3	▲ 1.2
諸	支出金	9,733	8,908	825	9.3	5.7
予	備費	1,895	5,470	▲ 3,575	▲ 65.4	▲ 2.8
前	年度繰上充用金	3,759	3,605	154	4.3	1.7
合	計	1,624,604	1,607,553	17,051	1.1	▲ 0.9

(イ) 性質別内訳

(単位：百万円、%)

区	分	平成20年度(A)	平成19年度(B)	増減額(C) (A) - (B)	増減率	
					(C)/(B)×100	参考
人	件費	376,844	385,184	▲ 8,340	▲ 2.2	▲ 3.3
物	件費	193,016	199,397	▲ 6,381	▲ 3.2	▲ 5.0
維	持補修費	15,190	13,807	1,383	10.0	3.1
扶	助費	361,898	351,536	10,362	2.9	2.2
補	助費等	143,694	121,126	22,568	18.6	15.5
普	通建設事業費	118,382	114,546	3,836	3.3	▲ 7.7
	補助事業費	35,812	32,517	3,295	10.1	▲ 0.6
	単独事業費	82,570	82,029	541	0.7	▲ 10.5
災	害復旧事業費	120	134	▲ 14	▲ 10.2	▲ 17.0
失	業対策事業費	—	—	—	—	—
公	債費	174,097	173,655	442	0.3	▲ 1.3
積	立金	11,991	5,171	6,820	131.9	91.2
投	資及び出資金	2,629	2,243	386	17.2	17.2
貸	付金	26,659	35,094	▲ 8,435	▲ 24.0	▲ 24.1
繰	出金	194,430	196,585	▲ 2,155	▲ 1.1	▲ 2.5
予	備費	1,895	5,470	▲ 3,575	▲ 65.4	▲ 2.8
前	年度繰上充用金	3,759	3,605	154	4.3	1.7
合	計	1,624,604	1,607,553	17,051	1.1	▲ 0.9

平成20年度普通会計当初予算額調（歳入）

区分	予算規模	市町村税	地方譲与税	利子割交付金	配当割交付金	株式等譲渡 所得割交付金	
※	大阪市	1,569,527,049	686,794,998	8,241,000	2,251,000	2,412,000	1,258,000
	堺市	309,267,080	132,057,000	2,655,000	700,000	837,000	433,000
	東大阪市	174,394,138	81,012,000	1,017,000	432,000	451,000	241,000
※	枚方市	107,117,406	59,469,821	765,463	405,000	410,900	79,600
※	豊中市	120,756,133	66,030,000	2,770,000	710,000	400,000	300,000
※	吹田市	105,416,244	65,021,171	422,000	615,000	616,000	202,000
※	高槻市	95,796,939	51,195,925	700,000	360,000	380,000	200,000
※	八尾市	84,803,280	40,584,000	559,000	253,000	265,000	141,000
※	茨木市	71,652,299	45,600,000	569,000	294,000	332,000	171,000
※	寝屋川市	69,810,000	30,434,069	423,000	377,000	279,000	122,000
	岸和田市	63,778,175	25,182,396	445,000	170,000	90,000	110,000
	和泉市	53,711,160	22,303,081	380,000	190,000	120,000	100,000
	守口市	53,936,000	24,520,697	320,000	160,000	150,000	180,000
	門真市	45,892,243	20,136,686	242,000	134,000	109,000	33,000
	松原市	36,886,000	14,793,302	243,000	101,000	105,000	56,000
骨	箕面市	38,103,076	22,581,000	274,000	147,000	85,000	52,000
※	大東市	37,447,303	18,032,133	248,000	95,000	117,000	63,000
	富田林市	35,358,736	14,660,677	281,000	110,000	120,000	70,000
	羽曳野市	34,377,936	13,800,000	230,000	130,000	100,000	60,000
※	河内長野市	30,088,354	14,424,099	327,000	140,000	154,000	70,000
	池田市	35,648,325	17,683,000	268,000	160,000	130,000	80,000
	泉佐野市	38,792,995	18,925,387	265,000	117,100	100,300	69,400
	貝塚市	30,115,602	11,856,349	215,900	70,000	60,000	20,000
	摂津市	30,633,323	20,209,600	190,000	80,000	80,000	44,000
	泉大津市	25,146,693	11,772,189	238,000	73,000	82,000	50,000
	交野市	19,631,978	9,695,940	162,000	85,000	81,000	44,000
	柏原市	21,873,679	10,150,000	171,000	104,000	56,000	43,000
※	藤井寺市	18,439,000	8,287,042	135,475	57,300	63,100	32,600
	泉南市	20,551,782	9,739,140	174,300	61,200	35,900	27,100
※	高石市	20,645,108	11,600,000	165,000	47,000	48,000	38,000
※	大阪狭山市	14,786,286	7,907,374	137,000	93,000	53,000	40,000
	阪南市	14,974,621	5,825,335	145,000	50,000	48,000	23,000
骨	四條畷市	16,831,986	7,201,666	132,000	90,000	95,000	87,000
※	熊取町	10,017,712	4,534,840	110,000	47,000	45,000	20,000
	島本町	8,624,450	4,688,389	66,000	48,000	39,000	17,000
	豊能町	6,208,486	2,600,210	82,900	31,000	34,500	17,700
	岬町	6,300,732	2,456,524	60,953	21,627	19,154	12,142
	忠岡町	5,782,064	2,431,708	41,000	13,000	12,000	7,000
骨	河南町	4,697,420	1,682,654	59,000	23,000	20,000	8,000
	太子町	3,936,571	1,771,310	43,000	13,000	12,000	7,000
骨	能勢町	4,025,000	1,457,834	75,000	16,000	13,000	10
	田尻町	5,227,000	3,442,747	46,500	4,500	5,500	2,000
	千早赤阪村	2,387,876	644,473	24,000	6,000	4,000	2,000
	都市計	1,567,396,800	780,634,079	12,614,138	5,910,600	5,216,200	2,848,700
	町村計	57,207,311	25,710,689	608,353	223,127	204,154	92,852
	市町村計	1,624,604,111	806,344,768	13,222,491	6,133,727	5,420,354	2,941,552
	府計	3,503,398,240	1,625,196,766	24,118,491	9,084,727	8,669,354	4,632,552

「骨」は骨格予算、「※」は前年度骨格予算

(単位:千円)

地方消費税 交付金	ゴルフ場利用 交付金	特別地方消費税 交付金	自動車取得税 交付金	軽油引取税 交付金	国有提供施設等 市町村交付金	地方特例 交付金	
34,762,000		1,000	6,807,000	10,738,000		6,314,000	大
6,991,000	143,000		2,205,000	7,014,000	15,000	1,261,000	堺
5,060,000			864,000			1,076,000	東
3,135,000	104,500		675,200			734,867	枚
3,300,000			700,000			775,000	中
3,072,000			319,000			767,000	吹
2,840,000	68,000	1	640,000			480,000	高槻
2,560,000			502,000		48,000	594,000	八
2,411,000	110,000		514,000			506,000	茨
2,024,000			330,000			378,221	寝
1,850,000	60,000		400,000			489,707	岸
1,390,000	32,000		350,000		269,893	400,000	和
1,800,000			300,000			250,000	守
1,474,000			221,000			318,458	門
1,192,000			200,000			130,000	松
1,063,000	1,000		278,000			275,000	箕
1,240,000	30,000		220,266			280,000	大東
1,080,000	47,000		268,000			199,616	富
900,000			180,000			142,000	羽
875,000	20,000		276,000			178,000	河内
1,030,000	90,000		200,000			250,000	池
985,600	69,500		161,900			186,000	泉佐
817,000			256,000			148,738	貝
920,000	2,700		165,000			190,000	撰
730,000			150,000			102,000	泉大
583,000	90,000		155,000			148,000	交
660,000			155,000			111,000	柏
561,566			122,574			192,600	藤
558,200	57,500		154,800			127,000	泉南
562,000			126,000			160,000	高石
478,000			126,000			67,000	大狭
427,000	3,600		136,000			50,000	阪
435,000	31,000		98,000			103,000	四
311,000	12,000		93,000			78,000	熊
220,000	60,000		48,000			55,900	島
159,300	10,300		69,200			28,200	豊能
143,169	53,558		43,902			20,162	岬
163,000			30,000			23,800	忠
137,000	42,000		55,000			24,700	河南
103,000	25,000		39,000			19,010	太
107,000	28,000		55,000			10,900	能
110,000			16,000			5,001	田
50,000	20,000		20,000			4,500	千
46,013,366	816,800	1	9,243,740		317,893	9,809,207	
1,503,469	250,858		469,102			270,173	
47,516,835	1,067,658	1	9,712,842		317,893	10,079,380	
89,269,835	1,210,658	1,001	18,724,842	17,752,000	332,893	17,654,380	

平成20年度普通会計当初予算額調（歳入）

区分	地方交付税	交通安全対策 特別交付金	分担金及び 負担金	使用料及び 手数料	国庫支出金	府支出金	
※	大阪市	16,000,000	1,041,000	5,952,861	65,448,451	264,980,336	41,357,858
	堺市	25,730,000	359,000	5,058,582	9,088,458	50,394,869	11,477,640
	東大阪市	17,600,000	120,000	3,186,059	3,500,175	29,230,233	8,250,373
	枚方市	5,700,000	85,000	1,024,005	2,272,426	12,848,952	6,298,239
	豊中市	1,400,000	70,000	1,120,152	2,872,182	15,727,885	6,710,202
※	吹田市	50,000	50,000	1,164,305	2,744,377	11,999,468	5,230,467
※	高槻市	8,500,000	60,000	932,906	2,633,113	11,831,056	4,846,681
※	八尾市	6,795,000	51,000	1,802,071	1,967,370	13,123,937	5,191,927
骨	茨木市	157,000	58,027	753,412	2,026,945	7,520,448	4,409,039
※	寝屋川市	9,000,000	46,000	635,631	1,288,558	10,855,456	4,525,633
	岸和田市	12,200,000	45,000	665,118	1,653,976	8,444,193	3,878,496
	和泉市	7,400,000	30,000	855,167	1,679,493	7,970,967	3,242,377
	守口市	3,980,000	30,000	1,886,011	986,308	8,208,222	2,700,755
	門真市	5,300,000	26,500	272,040	823,886	9,035,342	2,780,605
	松原市	7,050,000	19,000	203,590	597,285	5,118,509	3,330,633
	箕面市	100,000	25,000	292,590	915,355	3,172,649	1,683,362
骨	大東市	2,120,000	24,030	329,885	1,163,450	3,938,106	2,324,488
※	富田林市	4,357,000	21,769	553,728	996,525	4,648,356	2,073,604
	羽曳野市	6,700,000	20,000	283,660	528,020	4,329,745	1,908,980
	河内長野市	4,720,000	25,000	326,870	1,018,984	3,211,296	1,791,485
※	池田市	1,140,000	20,000	226,818	1,074,131	2,612,930	1,688,841
	泉佐野市	891,000	23,000	791,448	1,061,843	4,579,470	2,174,577
	貝塚市	3,450,391	19,000	453,092	616,536	3,190,704	1,870,696
	摂津市	145,000	17,000	473,980	713,511	2,968,321	1,525,069
	泉大津市	3,300,000	16,500	198,694	473,849	2,816,233	1,808,209
	交野市	2,360,000	14,000	204,846	394,204	1,618,012	1,124,362
	柏原市	3,150,000	16,000	256,660	438,440	2,577,393	1,237,688
※	藤井寺市	3,254,000	13,200	96,404	482,550	2,505,317	1,023,630
	泉南市	1,900,000	11,600	59,949	604,396	2,883,393	1,133,053
※	高石市	520,000	11,000	88,641	394,766	1,971,380	1,746,420
	大阪狭山市	1,860,000	12,000	167,530	241,646	1,509,357	854,468
	阪南市	3,380,000	13,000	108,123	336,629	1,444,779	912,072
骨	四條畷市	3,200,000	8,000	203,042	300,271	1,651,676	970,970
※	熊取町	1,760,000	8,479	5,347	352,357	423,490	769,446
	島本町	890,000	4,000	54,570	255,444	388,138	447,344
	豊能町	1,569,000	4,800	55,282	92,888	165,879	251,165
	岬町	1,605,000	4,000	9,594	119,457	212,587	647,762
	忠岡町	1,421,000	4,000	3	220,050	190,429	280,248
骨	河南町	1,455,000	3,000	28,263	122,454	136,324	227,659
	太子町	1,050,000	3,500	59,067	64,293	156,760	231,436
骨	能勢町	1,330,000	2,100	13,050	117,894	87,162	309,626
	田尻町	5,000	1,400	1,865	99,866	99,853	146,408
	千早赤阪村	1,010,000	1,100	16,905	28,964	58,583	155,423
	都市計	131,679,391	1,000,626	19,616,427	36,801,200	203,543,785	89,247,401
	町村計	12,095,000	36,379	243,946	1,473,667	1,919,205	3,466,517
	市町村計	143,774,391	1,037,005	19,860,373	38,274,867	205,462,990	92,713,918
	府計	185,504,391	2,437,005	30,871,816	112,811,776	520,838,195	145,549,416

「骨」は骨格予算、「※」は前年度骨格予算

(単位:千円)

財産収入	寄附金	繰入金	繰越金	諸収入	市町村債			
					うち臨時財政対策債	うち退職手当債		
32,404,553	652,502	42,092,484	1	211,283,465	128,734,540	25,600,000	12,000,000	大
3,596,523	26,300	6,421,882	2	12,703,991	30,098,833	5,700,000	3,200,000	塀
78,443	4,661	4,273,871	74,005	6,240,318	11,683,000	3,700,000	2,500,000	東
846,233	101,972	2,536,265		517,363	9,106,600	2,700,000		枚
3,004,935	24,268	2,951,086	2	3,927,021	7,963,400	2,850,000	2,000,000	豊中
49,647	2,101	9,419,288	62,731	956,489	2,653,200	1,000,000		吹
75,289	174	3,333,056	266,292	1,513,446	4,941,000	2,400,000		高槻
615,927	1,600	3,094,295	10	959,643	5,694,500	2,050,000	1,000,000	八
48,494	8,280	669,592	100,000	1,551,762	3,842,300	1,980,000		茨
267,341	2,450	1,086,834		3,146,207	4,588,600	1,782,100	1,650,000	寝
447,964	11,303	755,912	1	1,448,909	5,430,200	1,475,700	443,000	岸
1,110,606	1,500	1,701,600		1,125,576	3,058,900	1,340,000		和
92,529	6,001	4,508	1	3,366,268	4,994,700	1,200,000	1,450,000	守
1,144,914	10,000	624,602		259,354	2,946,856	1,056,056	1,150,500	門
121,247	6,000	534,502		241,032	2,843,900	1,050,000	830,000	松
106,305	4	3,090,537	1,002	1,420,772	2,539,500	1,050,000		箕
108,809	1,000	874,612		3,554,824	2,682,700	990,000		大東
36,350		2,591,663	150,000	1,340,848	1,752,600	984,000		富
224,311	5,020	304,844		1,898,556	2,632,800	950,000	353,000	羽
188,286	1,000	664,460	1,000	432,174	1,243,700	940,000		河内
798,204	238,074	909,634		4,244,393	2,804,300	863,900	1,000,000	池
12,387	45,189	1,523,288		4,331,606	2,479,000	938,000		泉佐
248,889	160	1,512,810	100	3,365,737	1,943,500	906,500		貝
43,363	241	752,090		596,448	1,517,000	712,700		摂
95,580	10	327,119	1,001	768,809	2,143,500	708,000	350,000	泉大
184,022	2,629	873,648		293,215	1,519,100	653,000	160,000	交
19,896	6,187	200,000		1,246,515	1,274,900	652,300	267,500	柏
1,863	36	44,200	1	825,142	740,400	562,000		藤
18,036	35,000	668,051		326,364	1,976,800	618,200	300,000	泉南
1,032,198	11	554,793	100	225,099	1,354,700	539,000	439,500	高石
17,439	200	333,209	50,100	100,163	738,800	500,000		大狭
5,674	10	20,911	100,000	1,319,788	625,700	548,900		阪
153,399	3,000	203,200		390,562	1,475,200	495,600	490,000	四
6,242		746,970	47,033	184,608	462,900	390,000		熊
40,291	4,531	775,976		160,967	360,900	276,100		島
1,862	1	544,598	50,005	80,696	359,000	242,400		豊能
23,614	100	246,308		185,419	415,700	200,000		岬
21	4	38,688	1	704,112	202,000	202,000		忠
14,329	1	316,509	30,000	47,027	265,500	200,000		河
1,690	10	103,808	10,000	41,687	182,000	182,000		南
5,889	10	48,070	26,206	112,449	209,800	166,600		太
9,007	20,001	1,124,986	10,000	76,366				能
599		162,936	4,000	28,693	145,700	118,500		田
11,198,580	518,081	46,434,480	806,346	51,934,403	101,191,356	38,195,956	14,383,500	千
103,544	24,658	4,108,849	177,245	1,622,024	2,603,500	1,977,600		
11,302,124	542,739	50,543,329	983,591	53,556,427	103,794,856	40,173,556	14,383,500	
47,303,200	1,221,541	99,057,695	983,594	277,543,883	262,628,229	71,473,556	29,583,500	

平成20年度普通会計当初予算額調（目的別歳出）

区分	予算規模	議会費	総務費	民生費	衛生費	
※	大阪市	1,569,527,049	2,980,252	120,338,778	556,168,653	103,777,379
	堺市	309,267,080	1,241,553	37,590,942	113,783,129	23,726,497
	東大阪市	174,394,138	981,465	14,246,772	73,663,456	17,920,822
	枚方市	107,117,406	635,216	12,478,890	39,204,637	10,090,085
	豊中市	120,756,133	668,395	15,678,120	47,823,069	10,739,133
※	吹田市	105,416,244	683,361	11,362,190	38,478,420	14,910,981
※	高槻市	95,796,939	659,646	14,064,054	36,430,093	8,368,123
※	八尾市	84,803,280	568,549	7,952,421	35,131,883	9,828,031
骨※	茨木市	71,652,299	588,537	7,543,754	27,256,960	6,488,848
	寝屋川市	69,810,000	575,463	7,374,082	29,855,294	4,375,374
	岸和田市	63,778,175	413,591	5,342,160	23,482,606	6,906,000
	和泉市	53,711,160	409,568	5,219,168	20,726,175	5,094,135
	守口市	53,936,000	392,622	7,025,679	22,223,399	4,584,170
	門真市	45,892,243	402,877	4,956,359	20,563,512	3,388,199
	松原市	36,886,000	344,928	3,768,544	14,937,292	3,922,838
	箕面市	38,103,076	435,276	4,803,846	11,794,008	4,631,476
骨※	大東市	37,447,303	306,073	3,766,461	13,785,237	3,142,553
	富田林市	35,358,736	360,934	3,937,892	14,184,713	4,597,252
	羽曳野市	34,377,936	326,308	4,024,837	14,227,393	2,660,347
	河内長野市	30,088,354	314,100	3,688,213	10,497,963	3,784,069
※	池田市	35,648,325	414,976	4,697,005	11,344,483	3,480,114
	泉佐野市	38,792,995	309,953	7,598,250	12,307,791	3,748,258
	貝塚市	30,115,602	281,353	6,041,969	10,360,257	3,120,339
	摂津市	30,633,323	318,114	3,901,203	9,849,949	2,177,284
	泉大津市	25,146,693	259,787	2,730,281	8,402,567	2,759,127
	交野市	19,631,978	277,086	2,380,239	6,357,002	1,811,669
	柏原市	21,873,679	295,934	2,647,537	7,773,764	2,249,810
※	藤井寺市	18,439,000	263,308	2,339,332	7,717,061	1,971,362
	泉南市	20,551,782	266,590	2,177,070	7,622,309	2,050,380
※	高石市	20,645,108	250,517	2,572,690	6,623,841	2,114,599
	大阪狭山市	14,786,286	189,096	1,909,225	5,213,473	1,393,362
	阪南市	14,974,621	227,394	1,680,190	5,316,281	2,489,329
	四條畷市	16,831,986	218,003	2,228,210	5,719,552	1,743,006
骨※	熊取町	10,017,712	128,115	1,234,679	3,122,356	1,148,884
	島本町	8,624,450	149,385	1,348,872	2,458,944	891,589
	豊能町	6,208,486	143,152	1,036,096	1,484,185	1,096,502
	岬町	6,300,732	107,874	565,093	1,742,714	772,638
	忠岡町	5,782,064	110,838	659,164	1,513,924	785,491
	河南町	4,697,420	124,202	738,622	1,199,121	484,494
骨	太子町	3,936,571	108,666	755,258	1,080,514	366,252
	能勢町	4,025,000	103,282	651,600	995,502	654,878
骨	田尻町	5,227,000	87,528	2,065,185	935,371	351,026
	千早赤阪村	2,387,876	80,366	388,368	553,979	232,424
	都市計	1,567,396,800	12,639,020	180,136,643	598,874,440	156,541,075
	町村計	57,207,311	1,143,408	9,442,937	15,086,610	6,784,178
	市町村計	1,624,604,111	13,782,428	189,579,580	613,961,050	163,325,253
	府計	3,503,398,240	18,004,233	347,509,300	1,283,912,832	290,829,129

「骨」は骨格予算、「※」は前年度骨格予算

(単位:千円)

労働費	農林水産業費	商工費	土木費	消防費	教育費	
282,359	159,901	87,701,283	297,576,119	41,072,179	117,069,584	大
282,825	1,139,750	8,930,176	52,094,940	10,404,579	26,518,295	堺
	207,926	1,696,717	22,294,850	7,222,196	15,159,835	東
290,251	275,346	376,532	14,428,896	4,801,242	13,902,353	枚
139,910	90,147	354,963	15,101,582	4,627,790	11,044,868	豊中
277,447	114,017	598,017	12,434,122	4,006,502	14,273,946	吹
225,575	799,604	581,852	12,679,926	3,478,062	9,739,158	高槻
113,870	178,315	365,685	10,957,888	2,539,691	7,924,645	八
68,332	334,274	889,831	9,425,688	2,184,437	10,275,630	茨
	104,217	159,114	7,983,749	3,128,673	6,215,389	寝
78,763	484,047	491,300	9,093,982	2,052,404	5,596,887	岸
	1,004,668	709,995	7,198,830	1,538,470	5,840,410	和
15,088	58,914	152,408	3,779,763	2,132,948	4,824,247	守
	44,755	125,945	5,865,742	1,947,162	3,358,295	門
42,094	84,985	205,520	5,131,080	948,786	4,088,476	松
99,821	98,395	200,736	3,619,867	1,227,318	6,740,373	箕
13,115	71,029	105,277	6,771,000	1,261,572	4,697,856	大東
28,748	218,899	129,687	4,015,079	1,231,101	4,244,903	富
47,908	162,545	91,241	3,658,480	1,169,019	3,137,164	羽
110,370	492,729	252,316	2,981,997	1,245,792	2,726,123	河内
27,473	79,534	413,045	6,404,349	1,063,642	3,724,215	池
54,722	247,007	100,383	4,040,596	1,363,681	3,047,716	泉佐
23,534	345,084	248,073	2,910,377	1,011,620	3,170,802	貝
18,653	160,348	494,695	5,584,791	1,182,460	3,157,380	撰
47,398	17,202	74,586	4,344,690	708,627	2,414,344	泉大
	96,581	44,832	1,722,966	672,568	2,048,874	交
	139,338	61,522	3,642,148	787,674	2,189,417	柏
42,606	44,842	26,493	2,079,141	722,201	1,784,703	藤
13,400	182,093	63,885	2,197,608	861,981	2,126,257	泉南
6,598	41,201	61,171	3,522,280	824,253	1,930,271	高石
	64,550	32,213	1,078,603	732,384	1,814,429	大狹
	100,216	62,602	1,058,476	628,224	1,734,473	阪
16,768	74,380	31,914	1,954,129	675,898	1,473,414	四
	147,614	26,766	1,234,951	455,012	1,260,433	熊
	84,957	12,393	1,032,192	371,675	954,881	島
6,341	152,454	17,269	540,064	395,319	793,607	豊能
	86,139	70,399	852,284	338,663	524,598	岬
1,146	21,636	11,609	744,396	278,777	484,763	忠
360	144,903	21,404	340,482	209,278	671,879	河南
	41,678	17,050	302,653	180,134	460,739	太
	219,934	9,782	266,927	196,896	474,158	能
4,962	71,518	35,921	492,266	282,364	432,504	田
	55,808	40,769	155,399	140,639	361,731	千
1,802,444	6,417,188	9,202,550	197,962,675	57,978,378	164,406,853	
12,809	1,026,641	263,362	5,961,614	2,848,757	6,419,293	
1,815,253	7,443,829	9,465,912	203,924,289	60,827,135	170,826,146	
2,380,437	8,743,480	106,097,371	553,595,348	112,303,893	314,414,025	

平成20年度普通会計当初予算額調（目的別歳出）

（単位：千円）

区分	災害復旧費	公債費	諸支出金	予備費	前年度繰上 充用金
※	大 阪 市	224,706,967	16,393,495	1,300,100	
※	堺 市	30,989,928	1,864,466	700,000	
※	東 大 阪 市	17,353,162	3,496,937	150,000	
※	枚 方 市	10,483,206		150,752	
※	豊 中 市	14,409,772	63,384	15,000	
※	吹 田 市	8,205,626		71,615	
※	高 槻 市	8,063,587	358,518	348,741	
※	八 尾 市	8,454,333	717,969	70,000	
※	茨 木 市	40,000	6,396,008	130,000	30,000
※	寝 屋 川 市	50	6,923,177	3,015,418	100,000
※	岸 和 田 市	1	9,796,434		40,000
※	和 泉 市	4	5,917,237		52,500
※	守 口 市	1	5,116,761		30,000
※	門 真 市		5,179,231	6	60,160
※	松 原 市		3,361,457		50,000
※	箕 面 市	20,000	3,881,110	500,750	50,100
※	大 東 市		3,467,130		60,000
※	富 田 林 市	30,000	2,329,528		50,000
※	羽 曳 野 市	1,689	4,601,005	240,000	30,000
※	河 内 長 野 市	19,600	3,945,082		30,000
※	池 田 市		3,852,604		146,885
※	泉 佐 野 市		5,969,638		5,000
※	貝 塚 市		2,580,160	12,034	10,000
※	摂 津 市		3,758,438		30,008
※	泉 大 津 市		3,363,084		25,000
※	交 野 市	2,000	3,932,695	253,466	32,000
※	柏 原 市		2,076,035		10,500
※	藤 井 寺 市		1,427,951		20,000
※	泉 南 市		2,597,974	372,235	20,000
※	高 石 市		2,671,607	5,780	20,300
※	大 阪 狭 山 市		2,328,848	3	30,100
※	阪 南 市		1,622,646	24,790	30,000
※	四 條 畷 市		2,148,768	527,944	20,000
※	熊 取 町	4,392	1,233,510		21,000
※	島 本 町	4,201	1,300,351		15,010
※	豊 能 町		529,165		14,332
※	岬 町		1,233,779	95	5,000
※	忠 岡 町		1,002,517		10,500
※	河 南 町		752,675		10,000
※	太 子 町	540	620,087		3,000
※	能 勢 町		448,541		3,500
※	田 尻 町		435,170	13,185	20,000
※	千 早 赤 阪 村		374,393		4,000
※	都 市 計	113,345	166,214,294	9,719,234	1,788,661
※	町 村 計	9,133	7,930,188	13,280	106,342
※	市 町 村 計	122,478	174,144,482	9,732,514	1,895,003
※	府 計	122,478	429,841,377	27,990,475	3,895,103
※					3,758,759

「骨」は骨格予算、「※」は前年度骨格予算

平成20年度普通会計当初予算額調 (性質別歳出)

(単位:千円)

区分	予算規模	人件費	物件費	維持補修費	扶助費	補助費等	
※	大阪市	1,569,527,049	262,618,165	118,019,562	17,055,543	390,253,437	149,367,962
	堺市	309,267,080	49,058,214	37,580,747	2,520,868	76,354,095	39,655,572
	東大阪市	174,394,138	37,048,721	14,378,638	1,419,847	48,958,608	22,745,208
	枚方市	107,117,406	25,025,522	11,232,026	1,262,211	24,267,013	10,409,301
	豊中市	120,756,133	31,852,353	12,044,765	615,384	24,888,244	14,362,146
	吹田市	105,416,244	28,143,703	14,635,933	2,719,943	21,899,991	4,940,809
	高槻市	95,796,939	25,725,182	12,745,734	1,241,446	19,730,750	5,045,049
	八尾市	84,803,280	18,371,884	9,361,311	379,947	22,999,710	4,772,305
	茨木市	71,652,299	16,188,947	12,896,806	1,434,501	15,630,451	4,022,350
	寝屋川市	69,810,000	16,019,777	7,001,668	330,059	17,685,650	5,598,327
骨※	岸和田市	63,778,175	12,698,738	6,088,092	386,969	14,971,796	8,693,011
	和泉市	53,711,160	10,589,120	6,188,927	139,985	13,408,591	4,955,863
	守口市	53,936,000	12,964,179	4,091,140	223,389	15,205,882	3,485,392
	門真市	45,892,243	9,451,927	4,649,963	381,414	14,469,039	3,254,080
	松原市	36,886,000	8,658,272	5,071,834	205,552	9,099,189	2,072,336
	箕面市	38,103,076	10,287,027	6,249,137	496,445	4,747,397	3,687,187
	大東市	37,447,303	8,431,824	5,138,329	409,259	7,300,045	2,359,108
	富田林市	35,358,736	7,732,925	5,133,219	321,968	8,169,381	2,508,640
	羽曳野市	34,377,936	5,758,131	4,188,052	116,827	8,506,646	3,673,322
	河内長野市	30,088,354	6,578,331	4,966,886	392,886	6,122,133	2,441,265
※	池田市	35,648,325	8,544,091	5,353,660	391,659	4,812,407	2,025,246
	泉佐野市	38,792,995	7,452,772	3,851,205	247,434	7,248,580	3,091,095
	貝塚市	30,115,602	5,824,584	2,898,304	116,772	6,335,379	3,044,870
	摂津市	30,633,323	6,839,964	4,913,928	548,143	5,841,905	1,689,415
	泉大津市	25,146,693	5,141,603	2,480,318	126,101	5,287,084	2,487,307
	交野市	19,631,978	4,980,208	2,537,929	65,157	3,475,868	1,175,936
	柏原市	21,873,679	4,552,395	2,406,442	97,604	4,608,879	3,027,472
	藤井寺市	18,439,000	4,596,967	1,896,688	78,912	4,592,186	2,542,320
	泉南市	20,551,782	5,303,348	2,409,098	93,806	3,969,424	1,679,292
	高石市	20,645,108	4,702,982	1,986,703	17,508	3,489,775	2,736,217
骨※	大阪狭山市	14,786,286	3,935,229	2,172,971	25,699	2,819,616	1,035,743
	阪南市	14,974,621	3,417,549	2,056,941	108,495	2,770,479	2,651,894
	四條畷市	16,831,986	4,472,270	2,008,576	46,728	3,302,002	1,305,404
	熊取町	10,017,712	2,983,429	1,915,505	141,675	1,200,230	440,313
	島本町	8,624,450	2,352,972	1,510,387	91,010	1,163,775	395,263
	豊能町	6,208,486	2,270,442	1,159,923	156,098	278,795	714,690
	岬町	6,300,732	1,295,891	1,014,836	61,552	510,053	491,239
	忠岡町	5,782,064	1,231,754	1,118,334	209,607	657,889	169,900
	河南町	4,697,420	1,471,783	885,188	15,413	319,708	382,663
	太子町	3,936,571	988,464	655,089	18,918	496,829	554,796
骨	能勢町	4,025,000	1,089,496	756,512	36,950	265,858	594,237
	田尻町	5,227,000	1,138,692	489,450	11,113	220,423	2,214,719
	千早赤阪村	2,387,876	730,755	475,902	5,459	170,256	218,207
都市計	1,567,396,800	361,290,525	183,035,223	14,442,050	356,614,100	137,517,910	
町村計	57,207,311	15,553,678	9,981,126	747,795	5,283,816	6,176,027	
市町村計	1,624,604,111	376,844,203	193,016,349	15,189,845	361,897,916	143,693,937	
府計	3,503,398,240	688,520,582	348,616,658	34,766,256	828,505,448	332,717,471	

「骨」は骨格予算、「※」は前年度骨格予算

平成20年度普通会計当初予算額調（性質別歳出）

区 分	普 通 建 設 事 業 費			災害復旧事業費	失業対策事業費	公 債 費
		うち補助事業費	うち単独事業費			
※	大 阪 市	146,429,932	37,675,956	96,758,476		220,310,985
	堺 市	42,663,240	7,362,490	32,168,450		30,921,862
	東 大 阪 市	10,671,551	1,812,258	8,859,293		17,351,662
※	枚 方 市	9,995,522	1,494,286	8,501,236		10,483,186
	豊 中 市	6,981,966	1,414,130	5,567,836		14,409,772
※	吹 田 市	11,641,054	5,169,179	6,471,875		8,122,440
※	高 槻 市	8,315,272	3,362,279	4,952,993		8,063,587
※	八 尾 市	6,730,951	2,473,290	4,257,661		8,454,333
※	茨 木 市	4,482,610	1,010,770	3,471,840	40,000	6,396,008
※	寝 屋 川 市	3,685,403	906,050	2,779,353	50	6,923,177
	岸 和 田 市	5,249,851	1,583,579	3,666,272	1	9,796,434
	和 泉 市	5,494,887	2,843,919	2,650,968	4	5,917,237
	守 口 市	3,000,153	455,801	2,544,352		5,116,761
	門 真 市	1,875,257	837,173	1,038,084		5,179,231
	松 原 市	2,604,472	582,081	2,022,391		3,361,457
	箕 面 市	4,360,604	1,920,839	2,439,765	20,000	3,881,110
骨	大 東 市	2,628,163	1,167,903	1,460,260		3,467,130
※	富 田 林 市	2,953,844	1,526,358	1,427,486	30,000	2,329,528
	羽 曳 野 市	2,111,749	214,872	1,896,877	1,689	4,615,978
	河 内 長 野 市	1,380,374	309,799	1,070,575	19,600	3,945,072
※	池 田 市	2,359,394	1,403,146	956,248		3,852,604
	泉 佐 野 市	2,538,278	1,167,447	1,370,831		5,969,638
	貝 塚 市	2,488,585	376,961	2,111,624		2,580,160
	摂 津 市	2,648,016	274,311	2,373,705		3,758,438
	泉 大 津 市	2,042,831	589,234	1,453,597		3,363,084
	交 野 市	1,371,761		1,371,761	2,000	3,932,695
	柏 原 市	1,319,416	767,823	551,593		2,074,854
※	藤 井 寺 市	430,726	72,200	358,526		1,427,951
	泉 南 市	1,958,322	216,390	1,741,932		2,597,974
	高 石 市	2,058,747	628,605	1,430,142		2,656,608
※	大 阪 狭 山 市	729,180	266,600	462,580		2,328,848
	阪 南 市	457,697	162,711	294,986		1,622,626
骨	四 條 畷 市	1,164,212	88,700	1,075,512		2,148,768
※	熊 取 町	621,203	204,873	416,330	4,392	1,233,510
	島 本 町	439,026	174,693	264,333	2,000	1,300,351
	豊 能 町	306,441	189,277	117,164		567,926
	岬 町	706,804	63,866	642,938		1,233,779
	忠 岡 町	103,731		103,731		1,002,517
骨	河 南 町	220,881	78,208	142,673		752,675
	太 子 町	55,122		55,122	540	620,087
骨	能 勢 町	130,611		130,611		448,541
	田 尻 町	18,788		18,788		435,170
	千 早 赤 阪 村	48,196	1,906	46,290		374,393
	都 市 計	115,730,848	35,098,694	80,632,154	113,344	166,128,351
	町 村 計	2,650,803	712,823	1,937,980	6,932	7,968,949
	市 町 村 計	118,381,651	35,811,517	82,570,134	120,276	174,097,300
	府 計	307,474,823	80,849,963	211,497,060	120,276	425,330,147

「骨」は骨格予算、「※」は前年度骨格予算

(単位:千円)

積立金	投資及び 貸付金	繰出金	繰入金	予備費	前年度繰上 充用金	
10,596,200	12,023,817	136,989,828	104,561,518	1,300,100		大
276,743	2,156,500	6,684,497	20,694,742	700,000		堺
3,509,937	675,547	2,029,356	15,455,063	150,000		東
386,326	9,000		13,896,547	150,752		枚
1,013,866	606,314	3,010,697	10,955,626	15,000		豊
30,727	395,001	511,000	12,304,028	71,615		中
1,106,242	19,000	1,021,202	12,434,734	348,741		吹
100,317	47,000	386,233	13,129,289	70,000		高
534,140	15,000	353,500	9,627,986	30,000		槻
602,127	15,000	2,490,168	9,358,594	100,000		八
200,956	17,000	45,000	5,590,327	40,000		茨
1,723,278	9,000	90,000	5,141,768	52,500		寝
15,772	21,600	5,693	6,176,039	30,000	3,600,000	岸
975,771	8,500	10,050	5,576,851	60,160		和
126,300	9,200	20,000	5,607,388	50,000		守
14,173	330,154	529,320	3,450,422	50,100		門
98,925	5,451	3,000,000	4,549,069	60,000		松
225,077	41	1,148,000	4,756,113	50,000		箕
2,157	8,300	42,750	5,322,335	30,000		大
152,772	1,477	82,000	3,975,558	30,000		東
240,953	364,388	3,933,774	3,623,264	146,885		富
59,583	8,500	4,020,000	4,300,910	5,000		羽
75,486	6,300	3,045,610	3,689,552	10,000		河
26,935	7,700	118,765	4,210,106	30,008		内
431,701		3,000	3,758,664	25,000		池
6,395	4,000	4,000	2,044,029	32,000		泉
9,127	5,100	658,150	3,103,740	10,500		佐
1	4,200	600	2,848,449	20,000		貝
89,235	5,781		2,425,502	20,000		撰
60,914	4,100	19,530	2,891,724	20,300		泉
8,264	3,200	864	1,696,572	30,100		大
24,573	7,000		1,827,367	30,000		石
73,716	3,800	16,700	2,269,810	20,000		高
2,752	2,000	3,500	1,448,203	21,000		大
10,700	1,600	53,378	1,288,978	15,010		狭
8	1,100	6,396	732,335	14,332		阪
95	1,300		978,727	5,000	1,456	四
34	1,600	84	1,118,811	10,500	157,303	熊
11,700	800	1	626,608	10,000		島
2,020	800		540,906	3,000		能
4,782	1,300		693,213	3,500		豊
32,882	1,000		644,763	20,000		岬
146	442		360,120	4,000		忠
11,925,746	2,616,654	26,595,962	185,997,426	1,788,661	3,600,000	河
65,119	11,942	63,359	8,432,664	106,342	158,759	南
11,990,865	2,628,596	26,659,321	194,430,090	1,895,003	3,758,759	太
22,863,808	16,808,913	170,333,646	319,686,350	3,895,103	3,758,759	能
						田
						千